


COMUNE DI TOANO

CONTO DEL BILANCIO

ESERCIZIO 2022



CONTO DEL BILANCIO ESERCIZIO 2022 - GESTIONE DELLE ENTRATE

| Titolo Tipologia | Denominazione | Residui Attivi al 01/01/2022 (RS) | | Riscossioni in c/Residui (RR) | | Riaccertamento Residui (R) (3) | | Residui Attivi da Esercizi Precedenti (EP=RS-RR+R) | |
|---------------------|-------------------------------------------------------------|---------------------------------------------|------------|-------------------------------------|--|----------------------------------------------|--|-----------------------------------------------------------|--|
| | | Previsioni Definitive di Competenza (CP) | | Riscossioni in c/Competenza (RC) | | Accertamenti (A) (4) | | Residui Attivi da Esercizio di Competenza (EC=A-RC) | |
| | | Previsioni Definitive di Cassa (CS) | | Totale Riscossioni (TR=RR+RC) | | Maggiori o Minori Entrate di Cassa =TR-CS | | Economie di Entrate di Competenza =A-CP (5) | |
| | | CP | 382.883,96 | | | | | Totale Residui Attivi da Riportare (TR=EP+EC) | |
| | Fondo pluriennale vincolato per spese correnti (1) | CP | 382.883,96 | | | | | | |
| | Fondo pluriennale vincolato per spese in conto capitale (1) | CP | 114.000,00 | | | | | | |
| | Utilizzo avanzo di Amministrazione (2) | CP | 516.810,29 | | | | | | |

1) Indicare l'importo del fondo pluriennale vincolato risultante dal conto del bilancio dell'anno precedente (spesa).

2) Per "Utilizzo avanzo di amministrazione" si intende "l'avanzo applicato al bilancio"; indicare pertanto l'importo dello stanziamento definitivo di bilancio.

3) Indicare l'ammontare complessivo derivante dal riaccertamento dei residui (comprende l'importo dei crediti definitivamente cancellati in quanto assolutamente inesigibili, l'importo dei crediti di dubbia e difficile esazione cancellati secondo le modalità previste dal principio applicato della contabilità finanziaria 9.2).

La voce comprende inoltre le rettifiche in aumento dei residui attivi effettuate a seguito della riscossione di residui attivi cancellati dalle scritture (ad es. in anni precedenti è stato cancellato un residuo attivo in quanto considerato assolutamente inesigibile. In caso di riscossione di tale credito nel corso dell'esercizio cui si riferisce il rendiconto si effettua un riaccertamento dei residui attivi in aumento).

Le rettifiche in aumento sono indicate con il segno "+", le rettifiche in riduzione sono indicate con il segno "-".

4) Indicare gli accertamenti imputati contabilmente all'esercizio cui il rendiconto si riferisce al netto dei crediti che, in occasione del riaccertamento ordinario dei residui effettuato ai sensi dell'articolo 3, comma 4, risultassero non esigibili e reimputati agli esercizi in cui le obbligazioni risultano esigibili.

5) Le maggiori entrate sono indicate con il segno "+", le minori entrate sono indicate con il segno "-".

CONTO DEL BILANCIO ESERCIZIO 2022 - GESTIONE DELLE ENTRATE

| Titolo Tipologia | Denominazione | Residui Attivi al 01/01/2022 (RS) | | Riscossioni in c/Residui (RR) | | Riaccertamento Residui (R) (3) | | Residui Attivi da Esercizi Precedenti (EP=RS-RR+R) | | |
|-----------------------------------------------------------------------------------|--------------------------------------------------------------------------------------------------|---------------------------------------------|------------------|-------------------------------------|--------------------|----------------------------------------------|-------------------|-----------------------------------------------------------|-----------------|------------------|
| | | Previsioni Definitive di Competenza (CP) | | Riscossioni in c/Competenza (RC) | | Accertamenti (A) (4) | | Residui Attivi da Esercizio di Competenza (EC=A-RC) | | |
| | | Previsioni Definitive di Cassa (CS) | | Totale Riscossioni (TR=RR+RC) | | Maggiori o Minori Entrate di Cassa =TR-CS | | Economie di Entrate di Competenza =A-CP (5) | | |
| Totale Residui Attivi da Riportare (TR=EP+EC) | | | | | | | | | | |
| TITOLO 1 Entrate correnti di natura tributaria, contributiva e perequativa | | | | | | | | | | |
| 10101 | Tipologia 101 Imposte, tasse e proventi assimilati | RS 242.717,84 | RR 198.031,56 | R 1.203,72 | CP 2.329.385,64 | RC 2.185.486,03 | A 2.241.972,11 | EP 45.890,00 | EC 56.486,08 | TR 102.376,08 |
| 10104 | Tipologia 104 Comp partecipazioni di tributi | RS 0,00 | RR 0,00 | R 0,00 | CP 0,00 | RC 0,00 | A 0,00 | EP 0,00 | EC 0,00 | TR 0,00 |
| 10301 | Tipologia 301 Fondi perequativi da Amministrazioni Centrali | RS 16.311,96 | RR 16.262,11 | R -49,85 | CP 543.855,70 | RC 547.280,52 | A 547.280,52 | EP 0,00 | EC 0,00 | TR 0,00 |
| 10302 | Tipologia 302 Fondi perequativi dalla Regione o Provincia autonoma | RS 0,00 | RR 0,00 | R 0,00 | CP 0,00 | RC 0,00 | A 0,00 | EP 0,00 | EC 0,00 | TR 0,00 |
| 10000 | Totale Titolo 1 Entrate correnti di natura tributaria, contributiva e perequativa | RS 259.029,80 | RR 214.293,67 | R 1.153,87 | CP 2.873.241,34 | RC 2.732.766,55 | A 2.789.252,63 | EP 45.890,00 | EC 56.486,08 | TR 102.376,08 |

3) Indicare l'ammontare complessivo derivante dal riaccertamento dei residui (comprende l'importo dei crediti definitivamente cancellati in quanto assolutamente inesigibili, l'importo dei crediti di dubbia e difficile esazione cancellati secondo le modalità previste dal principio applicato della contabilità finanziaria 9.2).

La voce comprende inoltre le rettifiche in aumento dei residui attivi effettuate a seguito della riscossione di residui attivi cancellati dalle scritture (ad es. in anni precedenti è stato cancellato un residuo attivo in quanto considerato assolutamente inesigibile. In caso di riscossione di tale credito nel corso dell'esercizio cui si riferisce il rendiconto si effettua un riaccertamento dei residui attivi in aumento).

Le rettifiche in aumento sono indicate con il segno "+", le rettifiche in riduzione sono indicate con il segno "-".

4) Indicare gli accertamenti imputati contabilmente all'esercizio cui il rendiconto si riferisce al netto dei crediti che, in occasione del riaccertamento ordinario dei residui effettuato ai sensi dell'articolo 3, comma 4, risultassero non esigibili e reimputati agli esercizi in cui le obbligazioni risultano esigibili.

5) Le maggiori entrate sono indicate con il segno "+", le minori entrate sono indicate con il segno "-".

CONTO DEL BILANCIO ESERCIZIO 2022 - GESTIONE DELLE ENTRATE

| Titolo Tipologia | Denominazione | Residui Attivi al 01/01/2022 (RS) | | Riscossioni in c/Residui (RR) | | Riaccertamento Residui (R) (3) | | Residui Attivi da Esercizi Precedenti (EP=RS-RR+R) | | |
|----------------------------------------|--------------------------------------------------------------------------------------|---------------------------------------------|------------------|-------------------------------------|------------------|----------------------------------------------|-----------------|-----------------------------------------------------------|------------------|------------------|
| | | Previsioni Definitive di Competenza (CP) | | Riscossioni in c/Competenza (RC) | | Accertamenti (A) (4) | | Residui Attivi da Esercizio di Competenza (EC=A-RC) | | |
| | | Previsioni Definitive di Cassa (CS) | | Totale Riscossioni (TR=RR+RC) | | Maggiori o Minori Entrate di Cassa =TR-CS | | Totale Residui Attivi da Riportare (TR=EP+EC) | | |
| Titolo 2 Trasferimenti correnti | | | | | | | | | | |
| 20101 | Tipologia 101 Trasferimenti correnti da Amministrazioni pubbliche | RS 64.364,66 | RR 179.774,31 | R 0,00 | RC 179.774,31 | A 297.091,55 | CP 33.520,29 | EP 64.364,66 | EC 117.317,24 | TR 181.681,90 |
| 20102 | Tipologia 102 Trasferimenti correnti da Famiglie | RS 0,00 | RR 0,00 | R 0,00 | RC 0,00 | A 0,00 | CP 0,00 | EP 0,00 | EC 0,00 | TR 0,00 |
| 20103 | Tipologia 103 Trasferimenti correnti da Imprese | RS 20.000,00 | RR 23.080,75 | R 0,00 | RC 23.080,75 | A 23.080,75 | CP 0,00 | EP 0,00 | EC 0,00 | TR 0,00 |
| 20104 | Tipologia 104 Trasferimenti correnti da Istituzioni Sociali Private | RS 0,00 | RR 0,00 | R 0,00 | RC 0,00 | A 0,00 | CP 0,00 | EP 0,00 | EC 0,00 | TR 0,00 |
| 20105 | Tipologia 105 Trasferimenti correnti dall'Unione Europea e dal Resto del Mondo | RS 0,00 | RR 0,00 | R 0,00 | RC 0,00 | A 0,00 | CP 0,00 | EP 0,00 | EC 0,00 | TR 0,00 |
| 20000 | Totale Titolo 2 Trasferimenti correnti | RS 84.364,66 | RR 202.855,06 | R 20.000,00 | RC 222.855,06 | A 320.172,30 | CP 33.520,29 | EP 64.364,66 | EC 117.317,24 | TR 181.681,90 |

3) Indicare l'ammontare complessivo derivante dal riaccertamento dei residui (comprende l'importo dei crediti definitivamente cancellati in quanto assolutamente inesigibili, l'importo dei crediti di dubbia e difficile esazione cancellati secondo le modalità previste dal principio applicato della contabilità finanziaria 9.2).

La voce comprende inoltre le rettifiche in aumento dei residui attivi effettuate a seguito della riscossione di residui attivi cancellati dalle scritture (ad es. in anni precedenti è stato cancellato un residuo attivo in quanto considerato assolutamente inesigibile. In caso di riscossione di tale credito nel corso dell'esercizio cui si riferisce il rendiconto si effettua un riaccertamento dei residui attivi in aumento).

Le rettifiche in aumento sono indicate con il segno "+", le rettifiche in riduzione sono indicate con il segno "-".

4) Indicare gli accertamenti imputati contabilmente all'esercizio cui il rendiconto si riferisce al netto dei crediti che, in occasione del riaccertamento ordinario dei residui effettuato ai sensi dell'articolo 3, comma 4, risultassero non esigibili e reimpuniti agli esercizi in cui le obbligazioni risultano esigibili.

5) Le maggiori entrate sono indicate con il segno "+", le minori entrate sono indicate con il segno "-".

CONTO DEL BILANCIO ESERCIZIO 2022 - GESTIONE DELLE ENTRATE

| Titolo Tipologia | Denominazione | Residui Attivi al 01/01/2022 (RS) | | Riscossioni in c/Residui (RR) | | Riaccertamento Residui (R) (3) | | Residui Attivi da Esercizi Precedenti (EP=RS-RR+R) | | |
|-----------------------------------------|------------------------------------------------------------------------------------------------------------------|---------------------------------------------|------------------|-------------------------------------|-----------------|----------------------------------------------|------------------|-----------------------------------------------------------|------------------|------------------|
| | | Previsioni Definitive di Competenza (CP) | | Riscossioni in c/Competenza (RC) | | Accertamenti (A) (4) | | Residui Attivi da Esercizio di Competenza (EC=A-RC) | | |
| | | Previsioni Definitive di Cassa (CS) | | Totale Riscossioni (TR=RR+RC) | | Maggiori o Minori Entrate di Cassa =TR-CS | | Totale Residui Attivi da Riportare (TR=EP+EC) | | |
| Titolo 3 Entrate extratributarie | | | | | | | | | | |
| 30100 | Tipologia 100 Vendita di beni e servizi e proventi derivanti dalla gestione dei beni | RS 25.924,93 | RR 22.917,19 | R 992,26 | EP 4.000,00 | CP 239.675,04 | RC 235.471,10 | A 255.360,00 | EC 19.888,90 | TR 23.888,90 |
| 30200 | Tipologia 200 Proventi derivanti dall'attività di controllo e repressione delle irregolarità e degli illeciti | RS 0,00 | RR 0,00 | R 0,00 | EP 0,00 | CP 8.300,00 | RC 8.293,44 | A 8.293,44 | EC 0,00 | TR 0,00 |
| 30300 | Tipologia 300 Interessi attivi | RS 0,00 | RR 0,00 | R 0,00 | EP 0,00 | CP 10,00 | RC 0,83 | A 0,83 | EC 0,00 | TR 0,00 |
| 30400 | Tipologia 400 Altre entrate da redditi da capitale | RS 11.460,70 | RR 11.460,70 | R 0,00 | EP 0,00 | CP 11.460,70 | RC 11.460,70 | A 11.460,70 | EC 0,00 | TR 0,00 |
| 30500 | Tipologia 500 Rimborsi e altre entrate correnti | RS 126.990,60 | RR 111.855,79 | R 2.214,77 | EP 17.349,58 | CP 148.003,63 | RC 31.907,49 | A 123.557,07 | EC 91.649,58 | TR 108.999,16 |
| 30000 | Totale Titolo 3 Entrate extratributarie | RS 152.915,53 | RR 134.772,98 | R 3.207,03 | EP 21.349,58 | CP 407.449,37 | RC 287.133,56 | A 398.672,04 | EC 111.538,48 | TR 132.888,06 |

3) Indicare l'ammontare complessivo derivante dal riaccertamento dei residui (comprende l'importo dei crediti definitivamente cancellati in quanto assolutamente inesigibili, l'importo dei crediti di dubbia e difficile esazione cancellati secondo le modalità previste dal principio applicato della contabilità finanziaria 9.2).

La voce comprende inoltre le rettifiche in aumento dei residui attivi effettuate a seguito della riscossione di residui attivi cancellati dalle scritture (ad es. in anni precedenti è stato cancellato un residuo attivo in quanto considerato assolutamente inesigibile. In caso di riscossione di tale credito nel corso dell'esercizio cui si riferisce il rendiconto si effettua un riaccertamento dei residui attivi in aumento).
Le rettifiche in aumento sono indicate con il segno "+", le rettifiche in riduzione sono indicate con il segno "-".

4) Indicare gli accertamenti imputati contabilmente all'esercizio cui il rendiconto si riferisce ai sensi dell'articolo 3, comma 4, risultassero non esigibili e reimputati agli esercizi in cui le obbligazioni risultano esigibili.

5) Le maggiori entrate sono indicate con il segno "+", le minori entrate sono indicate con il segno "-".

CONTO DEL BILANCIO ESERCIZIO 2022 - GESTIONE DELLE ENTRATE

| Titolo Tipologia | Denominazione | Residui Attivi al 01/01/2022 (RS) | | Riscossioni in c/Residui (RR) | | Riaccertamento Residui (R) (3) | | Residui Attivi da Esercizi Precedenti (EP=RS-RR+R) | |
|-------------------------------------------|-------------------------------------------------------------------------|---------------------------------------------|----------------------------------------------|-------------------------------------|----------------------------------------|----------------------------------------------|-------------------------------------------|-----------------------------------------------------------|------------------------------------------|
| | | Previsioni Definitive di Competenza (CP) | | Riscossioni in c/Competenza (RC) | | Accertamenti (A) (4) | | Residui Attivi da Esercizio di Competenza (EC=A-RC) | |
| | | Previsioni Definitive di Cassa (CS) | | Totale Riscossioni (TR=RR+RC) | | Maggiori o Minori Entrate di Cassa =TR-CS | | Totale Residui Attivi da Riportare (TR=EP+EC) | |
| Titolo 4 Entrate in conto capitale | | | | | | | | | |
| 40100 | Tipologia 100 Tributi in conto capitale | RS CP CS | 0,00 0,00 0,00 | RR RC TR | 0,00 0,00 0,00 | R A CS | 0,00 0,00 0,00 | EP EC TR | 0,00 0,00 0,00 |
| 40200 | Tipologia 200 Contributi agli investimenti | RS CP CS | 0,00 6.150.000,00 6.150.000,00 | RR RC TR | 0,00 0,00 0,00 | R A CS | 0,00 10.000,00 -6.150.000,00 | EP EC TR | 0,00 10.000,00 10.000,00 |
| 40300 | Tipologia 300 Altri trasferimenti in conto capitale | RS CP CS | 996.534,17 8.912.718,37 9.909.252,54 | RR RC TR | 451.081,84 273.723,44 724.805,28 | R A CS | -3.422,91 770.608,66 -9.184.447,26 | EP EC TR | 542.029,42 496.885,22 1.038.914,64 |
| 40400 | Tipologia 400 Entrate da alienazione di beni materiali e immateriali | RS CP CS | 0,00 0,00 0,00 | RR RC TR | 0,00 0,00 0,00 | R A CS | 0,00 0,00 0,00 | EP EC TR | 0,00 0,00 0,00 |
| 40500 | Tipologia 500 Altre entrate in conto capitale | RS CP CS | 0,00 100.000,00 100.000,00 | RR RC TR | 0,00 96.732,16 96.732,16 | R A CS | 0,00 96.732,16 -3.267,84 | EP EC TR | 0,00 0,00 0,00 |
| 40000 | Totale Titolo 4 Entrate in conto capitale | RS CP CS | 996.534,17 15.162.718,37 16.159.252,54 | RR RC TR | 451.081,84 370.455,60 821.537,44 | R A CS | -3.422,91 877.340,82 -15.337.715,10 | EP EC TR | 542.029,42 506.885,22 1.048.914,64 |

3) Indicare l'ammontare complessivo derivante dal riaccertamento dei residui (comprende l'importo dei crediti definitivamente cancellati in quanto assolutamente inesigibili, l'importo dei crediti di dubbia e difficile esazione cancellati secondo le modalità previste dal principio applicato della contabilità finanziaria 9.2).

La voce comprende inoltre le rettifiche in aumento dei residui attivi effettuate a seguito della riscossione di residui attivi cancellati dalle scritture (ad es. in anni precedenti è stato cancellato un residuo attivo in quanto considerato assolutamente inesigibile. In caso di riscossione di tale credito nel corso dell'esercizio cui si riferisce il rendiconto si effettua un riaccertamento dei residui attivi in aumento).
Le rettifiche in aumento sono indicate con il segno "+", le rettifiche in riduzione sono indicate con il segno "-".

4) Indicare gli accertamenti imputati contabilmente all'esercizio cui il rendiconto si riferisce al netto dei crediti che, in occasione del riaccertamento ordinario dei residui effettuato ai sensi dell'articolo 3, comma 4, risultassero non esigibili e reimputati agli esercizi in cui le obbligazioni risultano esigibili.

5) Le maggiori entrate sono indicate con il segno "+", le minori entrate sono indicate con il segno "-".

COMUNE DI TOANO

CONTO DEL BILANCIO ESERCIZIO 2022 - GESTIONE DELLE ENTRATE

| Titolo Tipologia | Denominazione | Residui Attivi al 01/01/2022 (RS) | Riscossioni in c/Residui (RR) | | | Riaccertamento Residui (R) (3) | Residui Attivi da Esercizi Precedenti (EP=RS-RR+R) | | |
|--------------------------------------------------------------|-------------------------------------------------------------------------|---------------------------------------------|-------------------------------------|----------------|----------------------|---------------------------------------------------|-----------------------------------------------------------|----------------|----------------------|
| | | Previsioni Definitive di Competenza (CP) | Riscossioni in c/Competenza (RC) | | | Economie di Entrate di Competenza =A-CP (5) | Residui Attivi da Esercizio di Competenza (EC=A-RC) | | |
| | | Previsioni Definitive di Cassa (CS) | Totale Riscossioni (TR=RR+RC) | | | Accertamenti (A) (4) | Totale Residui Attivi da Riportare (TR=EP+EC) | | |
| Titolo 5 Entrate da riduzione di attività finanziarie | | | | | | | | | |
| 50100 | Tipologia 100 Alienazione di attività finanziarie | RS CP CS | 0,00 140.000,00 140.000,00 | RR RC TR | 0,00 0,00 0,00 | R A CS | 0,00 0,00 -140.000,00 | EP EC TR | 0,00 0,00 0,00 |
| 50200 | Tipologia 200 Riscossione crediti di breve termine | RS CP CS | 0,00 0,00 0,00 | RR RC TR | 0,00 0,00 0,00 | R A CS | 0,00 0,00 0,00 | EP EC TR | 0,00 0,00 0,00 |
| 50300 | Tipologia 300 Riscossione crediti di medio-lungo termine | RS CP CS | 0,00 0,00 0,00 | RR RC TR | 0,00 0,00 0,00 | R A CS | 0,00 0,00 0,00 | EP EC TR | 0,00 0,00 0,00 |
| 50400 | Tipologia 400 Altre entrate per riduzione di attività finanziarie | RS CP CS | 0,00 0,00 0,00 | RR RC TR | 0,00 0,00 0,00 | R A CS | 0,00 0,00 0,00 | EP EC TR | 0,00 0,00 0,00 |
| 50000 | Totale Titolo 5 Entrate da riduzione di attività finanziarie | RS CP CS | 0,00 140.000,00 140.000,00 | RR RC TR | 0,00 0,00 0,00 | R A CS | 0,00 0,00 -140.000,00 | EP EC TR | 0,00 0,00 0,00 |

3) Indicare l'ammontare complessivo derivante dal riaccertamento dei residui (comprende l'importo dei crediti definitivamente cancellati in quanto assolutamente inesigibili, l'importo dei crediti di dubbia e difficile esazione cancellati secondo le modalità previste dal principio applicato della contabilità finanziaria 9.2).

La voce comprende inoltre le rettifiche in aumento dei residui attivi effettuate a seguito della riscossione di residui attivi cancellati dalle scritture (ad es. in anni precedenti è stato cancellato un residuo attivo in quanto considerato assolutamente inesigibile. In caso di riscossione di tale credito nel corso dell'esercizio cui si riferisce il rendiconto si effettua un riaccertamento dei residui attivi in aumento).

Le rettifiche in aumento sono indicate con il segno "+", le rettifiche in riduzione sono indicate con il segno "-".

4) Indicare gli accertamenti imputati contabilmente all'esercizio cui il rendiconto si riferisce al netto dei crediti che, in occasione del riaccertamento ordinario dei residui effettuato ai sensi dell'articolo 3, comma 4, risultassero non esigibili e reimputati agli esercizi in cui le obbligazioni risultano esigibili.

5) Le maggiori entrate sono indicate con il segno "+", le minori entrate sono indicate con il segno "-".

CONTO DEL BILANCIO ESERCIZIO 2022 - GESTIONE DELLE ENTRATE

| Titolo Tipologia | Denominazione | Residui Attivi al 01/01/2022 (RS) | | Riscossioni in c/Residui (RR) | | Riaccertamento Residui (R) (3) | | Residui Attivi da Esercizi Precedenti (EP=RS-RR+R) | |
|-------------------------------------|----------------------------------------------------------------------------------|---------------------------------------------|----------------------------------------|-------------------------------------|----------------------------------------|----------------------------------------------|-----------------------------------|-----------------------------------------------------------|----------------------|
| | | Previsioni Definitive di Competenza (CP) | | Riscossioni in c/Competenza (RC) | | Accertamenti (A) (4) | | Residui Attivi da Esercizio di Competenza (EC=A-RC) | |
| | | Previsioni Definitive di Cassa (CS) | | Totale Riscossioni (TR=RR+RC) | | Maggiori o Minori Entrate di Cassa =TR-CS | | Totale Residui Attivi da Riportare (TR=EP+EC) | |
| Titolo 6 Accensione Prestiti | | | | | | | | | |
| 60100 | Tipologia 100 Emissione di titoli obbligazionari | RS CP CS | 0,00 0,00 0,00 | RR RC TR | 0,00 0,00 0,00 | R A CS | 0,00 0,00 0,00 | EP EC TR | 0,00 0,00 0,00 |
| 60200 | Tipologia 200 Accensione prestiti a breve termine | RS CP CS | 0,00 0,00 0,00 | RR RC TR | 0,00 0,00 0,00 | R A CS | 0,00 0,00 0,00 | EP EC TR | 0,00 0,00 0,00 |
| 60300 | Tipologia 300 Accensione mutui e altri finanziamenti a medio lungo termine | RS CP CS | 290.000,00 540.000,00 830.000,00 | RR RC TR | 290.000,00 400.000,00 690.000,00 | R A CS | 0,00 400.000,00 -140.000,00 | EP EC TR | 0,00 0,00 0,00 |
| 60400 | Tipologia 400 Altre forme di indebitamento | RS CP CS | 0,00 0,00 0,00 | RR RC TR | 0,00 0,00 0,00 | R A CS | 0,00 0,00 0,00 | EP EC TR | 0,00 0,00 0,00 |
| 60000 | Totale Titolo 6 Accensione Prestiti | RS CP CS | 290.000,00 540.000,00 830.000,00 | RR RC TR | 290.000,00 400.000,00 690.000,00 | R A CS | 0,00 400.000,00 -140.000,00 | EP EC TR | 0,00 0,00 0,00 |

3) Indicare l'ammontare complessivo derivante dal riaccertamento dei residui (comprende l'importo dei crediti definitivamente cancellati in quanto assolutamente inesigibili, l'importo dei crediti di dubbia e difficile esazione cancellati secondo le modalità previste dal principio applicato della contabilità finanziaria 9.2).
La voce comprende inoltre le rettifiche in aumento dei residui attivi effettuate a seguito della riscossione di residui attivi cancellati dalle scritture (ad es. in anni precedenti è stato cancellato un residuo attivo in quanto considerato assolutamente inesigibile. In caso di riscossione di tale credito nel corso dell'esercizio cui si riferisce il rendiconto si effettua un riaccertamento dei residui attivi in aumento).
Le rettifiche in aumento sono indicate con il segno "+", le rettifiche in riduzione sono indicate con il segno "-".

4) Indicare gli accertamenti imputati contabilmente all'esercizio cui il rendiconto si riferisce al netto dei crediti che, in occasione del riaccertamento ordinario dei residui effettuato ai sensi dell'articolo 3, comma 4, risultassero non esigibili e reimputati agli esercizi in cui le obbligazioni risultano esigibili.

5) Le maggiori entrate sono indicate con il segno "+", le minori entrate sono indicate con il segno "-".

CONTO DEL BILANCIO ESERCIZIO 2022 - GESTIONE DELLE ENTRATE

| Titolo Tipologia | Denominazione | Residui Attivi al 01/01/2022 (RS) | | Riscossioni in c/Residui (RR) | | Riaccertamento Residui (R) (3) | | Residui Attivi da Esercizi Precedenti (EP=RS-RR+R) | |
|--------------------------------------------------------------|------------------------------------------------------------------------|---------------------------------------------|------|-------------------------------------|------|----------------------------------------------|------|-----------------------------------------------------------|------|
| | | Previsioni Definitive di Competenza (CP) | | Riscossioni in c/Competenza (RC) | | Accertamenti (A) (4) | | Residui Attivi da Esercizio di Competenza (EC=A-RC) | |
| | | Previsioni Definitive di Cassa (CS) | | Totale Riscossioni (TR=RR+RC) | | Maggiori o Minori Entrate di Cassa =TR-CS | | Economie di Entrate di Competenza =A-CP (5) | |
| Totale Residui Attivi da Riportare (TR=EP+EC) | | | | | | | | | |
| Titolo 7 Anticipazioni da istituto tesoriere/cassiere | | | | | | | | | |
| 70100 | Tipologia 100 Anticipazioni da istituto tesoriere/cassiere | RS | 0,00 | RR | 0,00 | R | 0,00 | EP | 0,00 |
| | | CP | 0,00 | RC | 0,00 | A | 0,00 | EC | 0,00 |
| | | CS | 0,00 | TR | 0,00 | CS | 0,00 | TR | 0,00 |
| 70000 | Totale Titolo 7 Anticipazioni da istituto tesoriere/cassiere | RS | 0,00 | RR | 0,00 | R | 0,00 | EP | 0,00 |
| | | CP | 0,00 | RC | 0,00 | A | 0,00 | EC | 0,00 |
| | | CS | 0,00 | TR | 0,00 | CS | 0,00 | TR | 0,00 |

3) Indicare l'ammontare complessivo derivante dal riaccertamento dei residui (comprende l'importo dei crediti definitivamente cancellati in quanto assolutamente inesigibili, l'importo dei crediti di dubbia e difficile esazione cancellati secondo le modalità previste dal principio applicato della contabilità finanziaria 9.2).

La voce comprende inoltre le rettifiche in aumento dei residui attivi effettuate a seguito della riscossione di residui attivi cancellati dalle scritture (ad es. in anni precedenti è stato cancellato un residuo attivo in quanto considerato assolutamente inesigibile. In caso di riscossione di tale credito nel corso dell'esercizio cui si riferisce il rendiconto si effettua un riaccertamento dei residui attivi in aumento).

Le rettifiche in aumento sono indicate con il segno "+", le rettifiche in riduzione sono indicate con il segno "-".

4) Indicare gli accertamenti imputati contabilmente all'esercizio cui il rendiconto si riferisce al netto dei crediti che, in occasione del riaccertamento ordinario dei residui effettuato ai sensi dell'articolo 3, comma 4, risultassero non esigibili e reimputati agli esercizi in cui le obbligazioni risultano esigibili.

5) Le maggiori entrate sono indicate con il segno "+", le minori entrate sono indicate con il segno "-".

COMUNE DI TOANO

CONTO DEL BILANCIO ESERCIZIO 2022 - GESTIONE DELLE ENTRATE

| Titolo Tipologia | Denominazione | Residui Attivi al 01/01/2022 (RS) | | Riscossioni in c/Residui (RR) | | Riaccertamento Residui (R) (3) | | Economie di Entrate di Competenza =A-CP (5) | | Residui Attivi da Esercizi Precedenti (EP=RS-RR+R) | |
|-----------------------------------------------------------|----------------------------------------------------------------------|------------------------------------------|---------------------|----------------------------------|--------------------|-------------------------------------------|----------------------|---------------------------------------------|------------------|-----------------------------------------------------|--------------|
| | | Previsioni Definitive di Competenza (CP) | | Riscossioni in c/Competenza (RC) | | Accertamenti (A) (4) | | | | Residui Attivi da Esercizio di Competenza (EC=A-RC) | |
| | | Previsioni Definitive di Cassa (CS) | | Totale Riscossioni (TR=RR+RC) | | Maggiori o Minori Entrate di Cassa =TR-CS | | | | Totale Residui Attivi da Riportare (TR-EP+EC) | |
| Titolo 9 Entrate per conto terzi e partite di giro | | | | | | | | | | | |
| 90100 | Tipologia 100 Entrate per partite di giro | RS 1.560,00 | RR 1.560,00 | R 0,00 | RC 549.568,42 | A 549.568,42 | CP -130.431,58 | EP 0,00 | EC 0,00 | TR 0,00 | 0,00 |
| 90200 | Tipologia 200 Entrate per conto terzi | RS 23.000,00 | RR 2.579,00 | R 0,00 | RC 2.579,00 | A 6.500,00 | CP -16.500,00 | EP 0,00 | EC 3.921,00 | TR 3.921,00 | 3.921,00 |
| 90000 | Totale Titolo 9 Entrate per conto terzi e partite di giro | RS 1.560,00 | RR 1.560,00 | R 0,00 | RC 552.147,42 | A 556.068,42 | CP -146.931,58 | EP 0,00 | EC 3.921,00 | TR 3.921,00 | 3.921,00 |
| | Totale Titoli | RS 1.784.404,16 | RR 1.111.708,49 | R 937,99 | RC 4.545.358,19 | A 5.341.506,21 | CP -14.771.554,88 | EP 673.633,66 | EC 796.148,02 | TR 1.459.781,68 | 1.459.781,68 |
| | Totale Generale delle Entrate | RS 21.126.755,34 | RR 21.897.465,25 | R 937,99 | RC 4.545.358,19 | A 5.341.506,21 | CP -14.771.554,88 | EP 673.633,66 | EC 796.148,02 | TR 1.459.781,68 | 1.459.781,68 |


3) Indicare l'ammontare complessivo derivante dal riaccertamento dei residui, (comprende l'importo dei crediti definitivamente cancellati in quanto assolutamente inesigibili, l'importo dei crediti di dubbia e difficile esazione cancellati secondo le modalità previste dal principio applicato della contabilità finanziaria 9.2).

La voce comprende inoltre le rettifiche in aumento dei residui attivi effettuate a seguito della riscossione di residui attivi cancellati dalle scritture (ad es. in anni precedenti è stato cancellato un residuo attivo in quanto considerato assolutamente inesigibile. In caso di riscossione di tale credito nel corso dell'esercizio cui si riferisce il rendiconto si effettua un riaccertamento dei residui attivi in aumento).

Le rettifiche in aumento sono indicate con il segno "+", le rettifiche in riduzione sono indicate con il segno "-".

4) Indicare gli accertamenti imputati contabilmente all'esercizio cui il rendiconto si riferisce al netto dei crediti che, in occasione del riaccertamento ordinario dei residui effettuato ai sensi dell'articolo 3, comma 4, risultassero non esigibili e reimputati agli esercizi in cui le obbligazioni risultano esigibili.

5) Le maggiori entrate sono indicate con il segno "+", le minori entrate sono indicate con il segno "-".



CONTO DEL BILANCIO ESERCIZIO 2022 - RIEPILOGO GENERALE DELLE ENTRATE

| Titolo | Denominazione | Residui Attivi al 01/01/2022 (RS) | | Riscossioni in c/Residui (RR) | | Riaccertamento Residui (R) (3) | | Residui Attivi da Esercizi Precedenti (EP=RS-RR+R) | |
|---------|-------------------------------------------------------------------|------------------------------------------|---------------|----------------------------------|--------------|-------------------------------------------|----------------|-----------------------------------------------------|--------------|
| | | Previsioni Definitive di Competenza (CP) | | Riscossioni in c/Competenza (RC) | | Accertamenti (A) (4) | | Residui Attivi da Esercizio di Competenza (EC=A-RC) | |
| | | Previsioni Definitive di Cassa (CS) | | Totale Riscossioni (TR=RR+RC) | | Maggiori o Minori Entrate di Cassa =TR-CS | | Totale Residui Attivi da Riportare (TR=EP+EC) | |
| | Fondo pluriennale vincolato per spese correnti (1) | CP | 382.883,96 | | | | | | |
| | Fondo pluriennale vincolato per spese in conto capitale (1) | CP | 114.000,00 | | | | | | |
| | Fondo pluriennale vincolato per incremento di attività finan | CP | 0,00 | | | | | | |
| | Utilizzo avanzo di Amministrazione (2) | CP | 516.810,29 | | | | | | |
| Titolo1 | Entrate correnti di natura tributaria, contributiva e perequativa | RS | 259.029,80 | RR | 214.293,67 | R | 1.153,87 | EP | 45.890,00 |
| | | CP | 2.873.241,34 | RC | 2.732.766,55 | A | 2.789.252,63 | EC | 56.486,08 |
| | | CS | 3.132.271,14 | TR | 2.947.060,22 | CS | -185.210,92 | TR | 102.376,08 |
| Titolo2 | Trasferimenti correnti | RS | 84.364,66 | RR | 20.000,00 | R | 0,00 | EP | 64.364,66 |
| | | CP | 286.652,01 | RC | 202.855,06 | A | 320.172,30 | EC | 117.317,24 |
| | | CS | 371.016,67 | TR | 222.855,06 | CS | -148.161,61 | TR | 181.681,90 |
| Titolo3 | Entrate extratributarie | RS | 152.915,53 | RR | 134.772,98 | R | 3.207,03 | EP | 21.349,58 |
| | | CP | 407.449,37 | RC | 287.133,56 | A | 398.672,04 | EC | 111.538,48 |
| | | CS | 560.364,90 | TR | 421.906,54 | CS | -138.458,36 | TR | 132.888,06 |
| Titolo4 | Entrate in conto capitale | RS | 996.534,17 | RR | 451.081,84 | R | -3.422,91 | EP | 542.029,42 |
| | | CP | 15.162.718,37 | RC | 370.455,60 | A | 877.340,82 | EC | 506.885,22 |
| | | CS | 16.159.252,54 | TR | 821.537,44 | CS | -15.337.715,10 | TR | 1.048.914,64 |
| Titolo5 | Entrate da riduzione di attività finanziarie | RS | 0,00 | RR | 0,00 | R | 0,00 | EP | 0,00 |
| | | CP | 140.000,00 | RC | 0,00 | A | 0,00 | EC | 0,00 |
| | | CS | 140.000,00 | TR | 0,00 | CS | -140.000,00 | TR | 0,00 |
| Titolo6 | Accensione Prestiti | RS | 290.000,00 | RR | 290.000,00 | R | 0,00 | EP | 0,00 |
| | | CP | 540.000,00 | RC | 400.000,00 | A | 400.000,00 | EC | 0,00 |
| | | CS | 830.000,00 | TR | 690.000,00 | CS | -140.000,00 | TR | 0,00 |

CONTO DEL BILANCIO ESERCIZIO 2022 - RIEPILOGO GENERALE DELLE ENTRATE

| Titolo | Denominazione | Residui Attivi al 01/01/2022 (RS) | | Riscossioni in c/Residui (RR) | | Riaccertamento Residui (R) (3) | | Residui Attivi da Esercizi Precedenti (EP=RS-RR+R) | |
|---------|----------------------------------------------|------------------------------------------|---------------|----------------------------------|--------------|--------------------------------|----------------|-----------------------------------------------------|--------------|
| | | Previsioni Definitive di Competenza (CP) | | Riscossioni in c/Competenza (RC) | | Accertamenti (A) (4) | | Residui Attivi da Esercizio di Competenza (EC=A-RC) | |
| | | Previsioni Definitive di Cassa (CS) | | Totale Riscossioni (TR=RR+RC) | | Entrate di Cassa =TR-CS | | Totale Residui Attivi da Riportare (TR=EP+EC) | |
| Titolo7 | Anticipazioni da istituto tesoriere/cassiere | RS | 0,00 | RR | 0,00 | R | 0,00 | EP | 0,00 |
| | | CP | 0,00 | RC | 0,00 | A | 0,00 | EC | 0,00 |
| | | CS | 0,00 | TR | 0,00 | CS | 0,00 | TR | 0,00 |
| Titolo9 | Entrate per conto terzi e partite di giro | RS | 1.560,00 | RR | 1.560,00 | R | 0,00 | EP | 0,00 |
| | | CP | 703.000,00 | RC | 552.147,42 | A | 556.068,42 | EC | 3.921,00 |
| | | CS | 704.560,00 | TR | 553.707,42 | CS | -150.852,58 | TR | 3.921,00 |
| | Totale Titoli | RS | 1.784.404,16 | RR | 1.111.708,49 | R | 937,99 | EP | 673.633,66 |
| | | CP | 20.113.061,09 | RC | 4.545.358,19 | A | 5.341.506,21 | EC | 796.148,02 |
| | | CS | 21.897.465,25 | TR | 5.657.066,68 | CS | -16.240.398,57 | TR | 1.469.781,68 |
| | Totale Generale delle Entrate | RS | 1.784.404,16 | RR | 1.111.708,49 | R | 937,99 | EP | 673.633,66 |
| | | CP | 21.126.755,34 | RC | 4.545.358,19 | A | 5.341.506,21 | EC | 796.148,02 |
| | | CS | 21.897.465,25 | TR | 5.657.066,68 | CS | -16.240.398,57 | TR | 1.469.781,68 |

1) Indicare l'importo del fondo pluriennale vincolato risultante dal conto del bilancio dell'anno precedente (spesa).

2) Indicare l'importo definitivo dell'utilizzo del risultato di amministrazione.

3) Indicare l'ammontare complessivo derivante dal riaccertamento dei residui (comprende l'importo dei crediti definitivamente cancellati in quanto assolutamente inesigibili, l'importo dei crediti di dubbia e difficile esazione cancellati secondo le modalità previste dal principio applicato della contabilità finanziaria 9.2).

La voce comprende inoltre le rettifiche in aumento dei residui attivi effettuate a seguito della riscossione di residui attivi cancellati dalle scritture (ad es. in anni precedenti è stato cancellato un residuo attivo in quanto considerato assolutamente inesigibile. In caso di riscossione di tale credito nel corso dell'esercizio cui si riferisce il rendiconto si effettua un riaccertamento dei residui attivi in aumento).

Le rettifiche in aumento sono indicate con il segno "+", le rettifiche in riduzione sono indicate con il segno "-".

4) Indicare gli accertamenti imputati contabilmente all'esercizio cui il rendiconto si riferisce al netto dei crediti che, in occasione del riaccertamento ordinario dei residui effettuato ai sensi dell'articolo 3, comma 4, risultassero non esigibili e reimputati agli esercizi in cui le obbligazioni risultano esigibili.

5) Le maggiori entrate sono indicate con il segno "+", le minori entrate sono indicate con il segno "-".

COMUNE DI TOANO

PROSPETTO DELLE ENTRATE DI BILANCIO PER TITOLI, TIPOLOGIE E CATEGORIE - ESERCIZIO 2022

| Titolo Tipologia Categoria | Denominazione | ACCERTAMENTI | di cui entrate non ricorrenti | RISCOSSIONI IN C/COMPETENZA (1) | RISCOSSIONI IN C/RESIDUI (1) |
|-----------------------------------------------------------------------------------|--------------------------------------------------------------------------------------------------------------------------------------|---------------------|----------------------------------|---------------------------------------|------------------------------------|
| Titolo 1 Entrate correnti di natura tributaria, contributiva e perequativa | | | | | |
| 1010100 | Tipologia 101: Imposte, tasse e proventi assimilati | 2.241.972,11 | 0,00 | 2.185.486,03 | 198.031,56 |
| 1010106 | Imposta municipale propria | 1.072.475,69 | 0,00 | 1.058.465,87 | 77.938,69 |
| 1010108 | Imposta comunale sugli immobili (ICI) | 0,00 | 0,00 | 0,00 | 0,00 |
| 1010116 | Addizionale comunale IRPEF | 474.431,84 | 0,00 | 469.446,27 | 5.050,23 |
| 1010139 | Imposta sulle assicurazioni RC auto | 0,00 | 0,00 | 0,00 | 0,00 |
| 1010140 | Imposta di iscrizione al pubblico registro automobilistico (PRA) | 0,00 | 0,00 | 0,00 | 0,00 |
| 1010141 | Imposta di soggiorno | 0,00 | 0,00 | 0,00 | 0,00 |
| 1010149 | Tasse sulle concessioni comunali | 0,00 | 0,00 | 0,00 | 0,00 |
| 1010150 | Tassa di circolazione dei veicoli a motore (tassa automobilistica) | 0,00 | 0,00 | 0,00 | 0,00 |
| 1010151 | Tassa smaltimento rifiuti solidi urbani | 693.196,81 | 0,00 | 655.706,12 | 77.384,22 |
| 1010152 | Tassa occupazione spazi e aree pubbliche | 0,00 | 0,00 | 0,00 | 0,00 |
| 1010153 | Imposta comunale sulla pubblicità e diritto sulle pubbliche affissioni | 0,00 | 0,00 | 0,00 | 0,00 |
| 1010154 | Imposta municipale secondaria | 0,00 | 0,00 | 0,00 | 0,00 |
| 1010160 | Tributo per l'esercizio delle funzioni di tutela, protezione e igiene dell'ambiente | 0,00 | 0,00 | 0,00 | 0,00 |
| 1010161 | Tributo comunale sui rifiuti e sui servizi | 0,00 | 0,00 | 0,00 | 0,00 |
| 1010164 | Diritti mattatoi | 0,00 | 0,00 | 0,00 | 0,00 |
| 1010165 | Diritti degli Enti provinciali turismo | 0,00 | 0,00 | 0,00 | 0,00 |
| 1010168 | Addizionale regionale sui canoni per le utenze di acque pubbliche | 0,00 | 0,00 | 0,00 | 0,00 |
| 1010170 | Proventi dei Casinò | 0,00 | 0,00 | 0,00 | 0,00 |
| 1010176 | Tributo per i servizi indivisibili (TASI) | 0,00 | 0,00 | 0,00 | 0,00 |
| 1010195 | Altre ritenute n.a.c. | 0,00 | 0,00 | 0,00 | 0,00 |
| 1010196 | Altre entrate su lotto, lotterie e altre attività di gioco n.a.c. | 0,00 | 0,00 | 0,00 | 0,00 |
| 1010197 | Altre accise n.a.c. | 0,00 | 0,00 | 0,00 | 0,00 |
| 1010198 | Altre imposte sostitutive n.a.c. | 0,00 | 0,00 | 0,00 | 0,00 |
| 1010199 | Altre imposte, tasse e proventi assimilati n.a.c. | 1.867,77 | 0,00 | 1.867,77 | 37.658,42 |
| 1010400 | Tipologia 104: Compartecipazioni di tributi | 0,00 | 0,00 | 0,00 | 0,00 |
| 1010403 | Compartecipazione al bollo auto | 0,00 | 0,00 | 0,00 | 0,00 |
| 1010404 | Compartecipazione al gasolio | 0,00 | 0,00 | 0,00 | 0,00 |
| 1010405 | Compartecipazione IVA ai Comuni | 0,00 | 0,00 | 0,00 | 0,00 |
| 1010406 | Compartecipazione IRPEF ai Comuni | 0,00 | 0,00 | 0,00 | 0,00 |
| 1010407 | Compartecipazione IRPEF alle Province | 0,00 | 0,00 | 0,00 | 0,00 |
| 1010408 | Tributo provinciale deposito in discarica dei rifiuti solidi | 0,00 | 0,00 | 0,00 | 0,00 |
| 1010409 | Compartecipazioni accise benzina e gasolio destinate ad alimentare il Fondo Nazionale Trasporti di cui all'art.16 bis del DL 95/2012 | 0,00 | 0,00 | 0,00 | 0,00 |
| 1010498 | Altre compartecipazioni alle province n.a.c. | 0,00 | 0,00 | 0,00 | 0,00 |
| 1010499 | Altre compartecipazioni a comuni n.a.c. | 0,00 | 0,00 | 0,00 | 0,00 |
| 1030100 | Tipologia 301: Fondi perequativi da Amministrazioni Centrali | 547.280,52 | 0,00 | 547.280,52 | 16.262,11 |
| 1030101 | Fondi perequativi dallo Stato | 547.280,52 | 0,00 | 547.280,52 | 16.262,11 |
| 1030200 | Tipologia 302: Fondi perequativi dalla Regione o Provincia autonoma | 0,00 | 0,00 | 0,00 | 0,00 |
| 1030201 | Fondi perequativi dalla Regione o Provincia autonoma | 0,00 | 0,00 | 0,00 | 0,00 |
| 1000000 | Totale Titolo 1 | 2.789.252,63 | 0,00 | 2.732.766,55 | 214.293,67 |

COMUNE DI TOANO

PROSPETTO DELLE ENTRATE DI BILANCIO PER TITOLI, TIPOLOGIE E CATEGORIE - ESERCIZIO 2022

| Titolo Tipologia Categoria | Denominazione | ACCERTAMENTI | di cui entrate non ricorrenti | RISCOSSIONI IN C/COMPETENZA (1) | RISCOSSIONI IN C/RESIDUI (1) |
|----------------------------------------|----------------------------------------------------------------------------------------|-------------------|----------------------------------|---------------------------------------|------------------------------------|
| Titolo 2 Trasferimenti correnti | | | | | |
| 2010100 | Tipologia 101: Trasferimenti correnti da Amministrazioni pubbliche | 297.091,55 | 0,00 | 179.774,31 | 0,00 |
| 2010101 | Trasferimenti correnti da Amministrazioni Centrali | 294.605,79 | 0,00 | 178.563,55 | 0,00 |
| 2010102 | Trasferimenti correnti da Amministrazioni Locali | 2.485,76 | 0,00 | 1.210,76 | 0,00 |
| 2010103 | Trasferimenti correnti da Enti di Previdenza | 0,00 | 0,00 | 0,00 | 0,00 |
| 2010104 | Trasferimenti correnti da organismi interni e/o unità locali della amministrazione | 0,00 | 0,00 | 0,00 | 0,00 |
| 2010200 | Tipologia 102: Trasferimenti correnti da Famiglie | 0,00 | 0,00 | 0,00 | 0,00 |
| 2010201 | Trasferimenti correnti da famiglie | 0,00 | 0,00 | 0,00 | 0,00 |
| 2010300 | Tipologia 103: Trasferimenti correnti da Imprese | 23.080,75 | 0,00 | 23.080,75 | 20.000,00 |
| 2010301 | Sponsorizzazioni da imprese | 0,00 | 0,00 | 0,00 | 0,00 |
| 2010302 | Altri trasferimenti correnti da imprese | 23.080,75 | 0,00 | 23.080,75 | 20.000,00 |
| 2010400 | Tipologia 104: Trasferimenti correnti da Istituzioni Sociali Private | 0,00 | 0,00 | 0,00 | 0,00 |
| 2010401 | Trasferimenti correnti da Istituzioni Sociali Private | 0,00 | 0,00 | 0,00 | 0,00 |
| 2010500 | Tipologia 105: Trasferimenti correnti dall'Unione Europea e dal Resto del Mondo | 0,00 | 0,00 | 0,00 | 0,00 |
| 2010501 | Trasferimenti correnti dall'Unione Europea | 0,00 | 0,00 | 0,00 | 0,00 |
| 2010502 | Trasferimenti correnti dal Resto del Mondo | 0,00 | 0,00 | 0,00 | 0,00 |
| 2000000 | Totale Titolo 2 | 320.172,30 | 0,00 | 202.855,06 | 20.000,00 |

COMUNE DI TOANO

PROSPETTO DELLE ENTRATE DI BILANCIO PER TITOLI, TIPOLOGIE E CATEGORIE - ESERCIZIO 2022

| Titolo Tipologia Categoria | Denominazione | ACCERTAMENTI | di cui entrate non ricorrenti | RISCOSSIONI IN C/COMPETENZA (1) | RISCOSSIONI IN C/RESIDUI (1) |
|-----------------------------------------|-------------------------------------------------------------------------------------------------------------------------------|-------------------|----------------------------------|---------------------------------------|------------------------------------|
| Titolo 3 Entrate extratributarie | | | | | |
| 3010000 | Tipologia 100: Vendita di beni e servizi e proventi derivanti dalla gestione dei beni | 255.360,00 | 0,00 | 235.471,10 | 22.917,19 |
| 3010100 | Vendita di beni | 0,00 | 0,00 | 0,00 | 0,00 |
| 3010200 | Entrate dalla vendita e dall'erogazione di servizi | 60.816,38 | 0,00 | 47.127,48 | 22.917,19 |
| 3010300 | Proventi derivanti dalla gestione dei beni | 194.543,62 | 0,00 | 188.343,62 | 0,00 |
| 3020000 | Tipologia 200: Proventi derivanti dall'attività di controllo e repressione delle irregolarità e degli illeciti | 8.293,44 | 0,00 | 8.293,44 | 0,00 |
| 3020100 | Entrate da amministrazioni pubbliche derivanti dall'attività di controllo e repressione delle irregolarità e degli illeciti | 8.293,44 | 0,00 | 8.293,44 | 0,00 |
| 3020200 | Entrate da famiglie derivanti dall'attività di controllo e repressione delle irregolarità e degli illeciti | 0,00 | 0,00 | 0,00 | 0,00 |
| 3020300 | Entrate da imprese derivanti dall'attività di controllo e repressione delle irregolarità e degli illeciti | 0,00 | 0,00 | 0,00 | 0,00 |
| 3020400 | Entrate da Istituzioni Sociali Private derivanti dall'attività di controllo e repressione delle irregolarità e degli illeciti | 0,00 | 0,00 | 0,00 | 0,00 |
| 3030000 | Tipologia 300: Interessi attivi | 0,83 | 0,00 | 0,83 | 0,00 |
| 3030100 | Interessi attivi da titoli o finanziamenti a breve termine | 0,83 | 0,00 | 0,83 | 0,00 |
| 3030200 | Interessi attivi da titoli o finanziamenti a medio - lungo termine | 0,00 | 0,00 | 0,00 | 0,00 |
| 3030300 | Altri interessi attivi | 0,00 | 0,00 | 0,00 | 0,00 |
| 3040000 | Tipologia 400: Altre entrate da redditi da capitale | 11.460,70 | 0,00 | 11.460,70 | 0,00 |
| 3040100 | Rendimenti da fondi comuni di investimento | 0,00 | 0,00 | 0,00 | 0,00 |
| 3040200 | Entrate derivanti dalla distribuzione di dividendi | 11.460,70 | 0,00 | 11.460,70 | 0,00 |
| 3040300 | Entrate derivanti dalla distribuzione di utili e avanzi | 0,00 | 0,00 | 0,00 | 0,00 |
| 3049900 | Altre entrate da redditi da capitale | 0,00 | 0,00 | 0,00 | 0,00 |
| 3050000 | Tipologia 500: Rimborsi e altre entrate correnti | 123.557,07 | 0,00 | 31.907,49 | 111.855,79 |
| 3050100 | Indennizzi di assicurazione | 0,00 | 0,00 | 0,00 | 0,00 |
| 3050200 | Rimborsi in entrata | 0,00 | 0,00 | 0,00 | 0,00 |
| 3059900 | Altre entrate correnti n.a.c. | 123.557,07 | 0,00 | 31.907,49 | 111.855,79 |
| 3000000 | Totale Titolo 3 | 398.672,04 | 0,00 | 287.133,56 | 134.772,98 |

COMUNE DI TOANO

PROSPETTO DELLE ENTRATE DI BILANCIO PER TITOLI, TIPOLOGIE E CATEGORIE - ESERCIZIO 2022

| Titolo Tipologia Categoria | Denominazione | ACCERTAMENTI | di cui entrate non ricorrenti | RISCOSSIONI IN C/COMPETENZA (1) | RISCOSSIONI IN C/RESIDUI (1) |
|-------------------------------------------|----------------------------------------------------------------------------------------------------------------------------------|-------------------|----------------------------------|---------------------------------------|------------------------------------|
| Titolo 4 Entrate in conto capitale | | | | | |
| 4010000 | Tipologia 100: Tributi in conto capitale | 0,00 | 0,00 | 0,00 | 0,00 |
| 4010100 | Imposte da sanatorie e condoni | 0,00 | 0,00 | 0,00 | 0,00 |
| 4010200 | Altre imposte in conto capitale | 0,00 | 0,00 | 0,00 | 0,00 |
| 4020000 | Tipologia 200: Contributi agli investimenti | 10.000,00 | 0,00 | 0,00 | 0,00 |
| 4020100 | Contributi agli investimenti da amministrazioni pubbliche | 10.000,00 | 0,00 | 0,00 | 0,00 |
| 4020200 | Contributi agli investimenti da Famiglie | 0,00 | 0,00 | 0,00 | 0,00 |
| 4020300 | Contributi agli investimenti da Imprese | 0,00 | 0,00 | 0,00 | 0,00 |
| 4020400 | Contributi agli investimenti da Istituzioni Sociali Private | 0,00 | 0,00 | 0,00 | 0,00 |
| 4020500 | Contributi agli investimenti dall'Unione Europea e dal Resto del Mondo | 0,00 | 0,00 | 0,00 | 0,00 |
| 4020600 | Contributi agli investimenti direttamente destinati al rimborso di prestiti da amministrazioni pubbliche | 0,00 | 0,00 | 0,00 | 0,00 |
| 4030000 | Tipologia 300: Altri trasferimenti in conto capitale | 770.608,66 | 0,00 | 273.723,44 | 451.081,84 |
| 4030100 | Trasferimenti in conto capitale per assunzione di debiti dell'amministrazione da parte di amministrazioni pubbliche | 0,00 | 0,00 | 0,00 | 0,00 |
| 4030200 | Trasferimenti in conto capitale per assunzione di debiti dell'amministrazione da parte di Imprese | 0,00 | 0,00 | 0,00 | 0,00 |
| 4030300 | Trasferimenti in conto capitale per assunzione di debiti dell'amministrazione da parte dell'Unione Europea e del Resto del Mondo | 0,00 | 0,00 | 0,00 | 0,00 |
| 4030400 | Trasferimenti in conto capitale da parte di amministrazioni pubbliche per cancellazione di debiti dell'amministrazione | 0,00 | 0,00 | 0,00 | 0,00 |
| 4030500 | Trasferimenti in conto capitale da parte di Imprese per cancellazione di debiti dell'amministrazione | 0,00 | 0,00 | 0,00 | 0,00 |
| 4030600 | Trasferimenti in conto capitale da parte dell'Unione Europea e Resto del Mondo per cancellazione di debiti dell'amministrazione | 0,00 | 0,00 | 0,00 | 14.999,99 |
| 4030700 | Trasferimenti in conto capitale per ripiano disavanzi pregressi da amministrazioni pubbliche | 0,00 | 0,00 | 0,00 | 0,00 |
| 4030800 | Trasferimenti in conto capitale per ripiano disavanzi pregressi da Imprese | 0,00 | 0,00 | 0,00 | 0,00 |
| 4030900 | Trasferimenti in conto capitale per ripiano disavanzi pregressi dall'Unione Europea e dal Resto del Mondo | 0,00 | 0,00 | 0,00 | 0,00 |
| 4031000 | Altri trasferimenti in conto capitale da amministrazioni pubbliche | 770.608,66 | 0,00 | 273.723,44 | 436.081,85 |
| 4031100 | Altri trasferimenti in conto capitale da Famiglie | 0,00 | 0,00 | 0,00 | 0,00 |
| 4031200 | Altri trasferimenti in conto capitale da Imprese | 0,00 | 0,00 | 0,00 | 0,00 |
| 4031300 | Altri trasferimenti in conto capitale da Istituzioni Sociali Private | 0,00 | 0,00 | 0,00 | 0,00 |
| 4031400 | Altri trasferimenti in conto capitale dall'Unione Europea e dal Resto del Mondo | 0,00 | 0,00 | 0,00 | 0,00 |
| 4040000 | Tipologia 400: Entrate da alienazione di beni materiali e immateriali | 0,00 | 0,00 | 0,00 | 0,00 |
| 4040100 | Alienazione di beni materiali | 0,00 | 0,00 | 0,00 | 0,00 |
| 4040200 | Cessione di Terreni e di beni materiali non prodotti | 0,00 | 0,00 | 0,00 | 0,00 |
| 4040300 | Alienazione di beni immateriali | 0,00 | 0,00 | 0,00 | 0,00 |
| 4050000 | Tipologia 500: Altre entrate in conto capitale | 96.732,16 | 0,00 | 96.732,16 | 0,00 |
| 4050100 | Permessi di costruire | 96.732,16 | 0,00 | 96.732,16 | 0,00 |
| 4050200 | Entrate derivanti da conferimento immobili a fondi immobiliari | 0,00 | 0,00 | 0,00 | 0,00 |
| 4050300 | Entrate in conto capitale dovute a rimborsi, recuperi e restituzioni di somme non dovute o incassate in eccesso | 0,00 | 0,00 | 0,00 | 0,00 |
| 4050400 | Altre entrate in conto capitale n.a.c. | 0,00 | 0,00 | 0,00 | 0,00 |
| 4000000 | Totale Titolo 4 | 877.340,82 | 0,00 | 370.455,60 | 451.081,84 |

COMUNE DI TOANO

PROSPETTO DELLE ENTRATE DI BILANCIO PER TITOLI, TIPOLOGIE E CATEGORIE - ESERCIZIO 2022

| Titolo Tipologia Categoria | Denominazione | ACCERTAMENTI | di cui entrate non ricorrenti | RISCOSSIONI IN C/COMPETENZA (1) | RISCOSSIONI IN C/RESIDUI (1) |
|--------------------------------------------------------------|-------------------------------------------------------------------------------------------------------------------|--------------|----------------------------------|---------------------------------------|------------------------------------|
| Titolo 5 Entrate da riduzione di attività finanziarie | | | | | |
| 5010000 | Tipologia 100: Alienazione di attività finanziarie | 0,00 | 0,00 | 0,00 | 0,00 |
| 5010100 | Alienazione di partecipazioni | 0,00 | 0,00 | 0,00 | 0,00 |
| 5010200 | Alienazione di quote di fondi comuni di investimento | 0,00 | 0,00 | 0,00 | 0,00 |
| 5010300 | Alienazione di titoli obbligazionari a breve termine | 0,00 | 0,00 | 0,00 | 0,00 |
| 5010400 | Alienazione di titoli obbligazionari a medio-lungo termine | 0,00 | 0,00 | 0,00 | 0,00 |
| 5020000 | Tipologia 200: Riscossione crediti di breve termine | 0,00 | 0,00 | 0,00 | 0,00 |
| 5020100 | Riscossione crediti di breve termine a tasso agevolato da Amministrazioni Pubbliche | 0,00 | 0,00 | 0,00 | 0,00 |
| 5020200 | Riscossione crediti di breve termine a tasso agevolato da Famiglie | 0,00 | 0,00 | 0,00 | 0,00 |
| 5020300 | Riscossione crediti di breve termine a tasso agevolato da Imprese | 0,00 | 0,00 | 0,00 | 0,00 |
| 5020400 | Riscossione crediti di breve termine a tasso agevolato da Istituzioni Sociali Private | 0,00 | 0,00 | 0,00 | 0,00 |
| 5020500 | Riscossione crediti di breve termine a tasso agevolato dall'Unione Europea e dal Resto del Mondo | 0,00 | 0,00 | 0,00 | 0,00 |
| 5020600 | Riscossione crediti di breve termine a tasso non agevolato da Amministrazione Pubbliche | 0,00 | 0,00 | 0,00 | 0,00 |
| 5020700 | Riscossione crediti di breve termine a tasso non agevolato da Famiglie | 0,00 | 0,00 | 0,00 | 0,00 |
| 5020800 | Riscossione crediti di breve termine a tasso non agevolato da Imprese | 0,00 | 0,00 | 0,00 | 0,00 |
| 5020900 | Riscossione crediti di breve termine a tasso non agevolato da Istituzioni Sociali Private | 0,00 | 0,00 | 0,00 | 0,00 |
| 5021000 | Riscossione crediti di breve termine a tasso non agevolato dall'Unione Europea e dal Resto del Mondo | 0,00 | 0,00 | 0,00 | 0,00 |
| 5030000 | Tipologia 300: Riscossione crediti di medio-lungo termine | 0,00 | 0,00 | 0,00 | 0,00 |
| 5030100 | Riscossione crediti di medio-lungo termine a tasso agevolato da Amministrazioni Pubbliche | 0,00 | 0,00 | 0,00 | 0,00 |
| 5030200 | Riscossione crediti di medio-lungo termine a tasso agevolato da Famiglie | 0,00 | 0,00 | 0,00 | 0,00 |
| 5030300 | Riscossione crediti di medio-lungo termine a tasso agevolato da Imprese | 0,00 | 0,00 | 0,00 | 0,00 |
| 5030400 | Riscossione crediti di medio-lungo termine a tasso agevolato da Istituzioni Sociali Private | 0,00 | 0,00 | 0,00 | 0,00 |
| 5030500 | Riscossione crediti di medio-lungo termine a tasso agevolato dall'Unione Europea e dal Resto del Mondo | 0,00 | 0,00 | 0,00 | 0,00 |
| 5030600 | Riscossione crediti di medio-lungo termine a tasso non agevolato da Amministrazione Pubbliche | 0,00 | 0,00 | 0,00 | 0,00 |
| 5030700 | Riscossione crediti di medio-lungo termine a tasso non agevolato da Famiglie | 0,00 | 0,00 | 0,00 | 0,00 |
| 5030800 | Riscossione crediti di medio-lungo termine a tasso non agevolato da Imprese | 0,00 | 0,00 | 0,00 | 0,00 |
| 5030900 | Riscossione crediti di medio-lungo termine a tasso non agevolato da Istituzioni Sociali Private | 0,00 | 0,00 | 0,00 | 0,00 |
| 5031000 | Riscossione crediti di medio-lungo termine a tasso non agevolato dall'Unione Europea e dal Resto del Mondo | 0,00 | 0,00 | 0,00 | 0,00 |
| 5031100 | Riscossione crediti sorti a seguito di escussione di garanzie in favore di Amministrazioni Pubbliche | 0,00 | 0,00 | 0,00 | 0,00 |
| 5031200 | Riscossione crediti sorti a seguito di escussione di garanzie in favore di Famiglie | 0,00 | 0,00 | 0,00 | 0,00 |
| 5031300 | Riscossione crediti sorti a seguito di escussione di garanzie in favore di Imprese | 0,00 | 0,00 | 0,00 | 0,00 |
| 5031400 | Riscossione crediti sorti a seguito di escussione di garanzie in favore di Istituzioni Sociali Private | 0,00 | 0,00 | 0,00 | 0,00 |
| 5031500 | Riscossione crediti sorti a seguito di escussione di garanzie in favore dell'Unione Europea e del Resto del Mondo | 0,00 | 0,00 | 0,00 | 0,00 |
| 5040000 | Tipologia 400: Altre entrate per riduzione di attività finanziarie | 0,00 | 0,00 | 0,00 | 0,00 |
| 5040100 | Altre entrate per riduzione di altre attività finanziarie verso Amministrazioni Pubbliche | 0,00 | 0,00 | 0,00 | 0,00 |
| 5040200 | Altre entrate per riduzione di altre attività finanziarie verso Famiglie | 0,00 | 0,00 | 0,00 | 0,00 |
| 5040300 | Altre entrate per riduzione di altre attività finanziarie verso Imprese | 0,00 | 0,00 | 0,00 | 0,00 |
| 5040400 | Altre entrate per riduzione di altre attività finanziarie verso Istituzioni Sociali Private | 0,00 | 0,00 | 0,00 | 0,00 |
| 5040500 | Altre entrate per riduzione di altre attività finanziarie verso Unione Europea e Resto del Mondo | 0,00 | 0,00 | 0,00 | 0,00 |
| 5040600 | Prelevi dai conti di tesoreria statale diversi dalla Tesoreria Unica | 0,00 | 0,00 | 0,00 | 0,00 |
| 5040700 | Prelevi da depositi bancari | 0,00 | 0,00 | 0,00 | 0,00 |
| 5040800 | Entrate da derivati di ammortamento | 0,00 | 0,00 | 0,00 | 0,00 |
| 5000000 | Totale Titolo 5 | 0,00 | 0,00 | 0,00 | 0,00 |

COMUNE DI TOANO

PROSPETTO DELLE ENTRATE DI BILANCIO PER TITOLI, TIPOLOGIE E CATEGORIE - ESERCIZIO 2022

| Titolo Tipologia Categoria | Denominazione | ACCERTAMENTI | di cui entrate non ricorrenti | RISCOSSIONI IN C/COMPETENZA (1) | RISCOSSIONI IN C/RESIDUI (1) |
|-------------------------------------|------------------------------------------------------------------------------------|-------------------|----------------------------------|---------------------------------------|------------------------------------|
| Titolo 6 Accensione Prestiti | | | | | |
| 6010000 | Tipologia 100: Emissione di titoli obbligazionari | 0,00 | 0,00 | 0,00 | 0,00 |
| 6010200 | Emissioni titoli obbligazionari a medio-lungo termine | 0,00 | 0,00 | 0,00 | 0,00 |
| 6020000 | Tipologia 200: Accensione prestiti a breve termine | 0,00 | 0,00 | 0,00 | 0,00 |
| 6020100 | Finanziamenti a breve termine | 0,00 | 0,00 | 0,00 | 0,00 |
| 6020200 | Anticipazioni | 0,00 | 0,00 | 0,00 | 0,00 |
| 6030000 | Tipologia 300: Accensione mutui e altri finanziamenti a medio lungo termine | 400.000,00 | 0,00 | 400.000,00 | 290.000,00 |
| 6030100 | Finanziamenti a medio lungo termine | 400.000,00 | 0,00 | 400.000,00 | 290.000,00 |
| 6030200 | Accensione prestiti da attualizzazione Contributi Pluriennali | 0,00 | 0,00 | 0,00 | 0,00 |
| 6030300 | Accensione prestiti a seguito di escussione di garanzie | 0,00 | 0,00 | 0,00 | 0,00 |
| 6040000 | Tipologia 400: Altre forme di indebitamento | 0,00 | 0,00 | 0,00 | 0,00 |
| 6040200 | Accensione Prestiti - Leasing finanziario | 0,00 | 0,00 | 0,00 | 0,00 |
| 6040300 | Accensione Prestiti - Operazioni di cartolarizzazione | 0,00 | 0,00 | 0,00 | 0,00 |
| 6040400 | Accensione Prestiti - Derivati | 0,00 | 0,00 | 0,00 | 0,00 |
| 6000000 | Totale Titolo 6 | 400.000,00 | 0,00 | 400.000,00 | 290.000,00 |

COMUNE DI TOANO

PROSPETTO DELLE ENTRATE DI BILANCIO PER TITOLI, TIPOLOGIE E CATEGORIE - ESERCIZIO 2022

| Titolo Tipologia Categoria | Denominazione | ACCERTAMENTI | di cui entrate non ricorrenti | RISCOSSIONI IN C/COMPETENZA (1) | RISCOSSIONI IN C/RESIDUI (1) |
|--------------------------------------------------------------|-------------------------------------------------------------|--------------|----------------------------------|---------------------------------------|------------------------------------|
| Titolo 7 Anticipazioni da istituto tesoriere/cassiere | | | | | |
| 7010000 | Tipologia 100: Anticipazioni da istituto tesoriere/cassiere | 0,00 | 0,00 | 0,00 | 0,00 |
| 7010100 | Anticipazioni da istituto tesoriere/cassiere | 0,00 | 0,00 | 0,00 | 0,00 |
| 7000000 | Totale Titolo 7 | 0,00 | 0,00 | 0,00 | 0,00 |

COMUNE DI TOANO

PROSPETTO DELLE ENTRATE DI BILANCIO PER TITOLI, TIPOLOGIE E CATEGORIE - ESERCIZIO 2022

| Titolo Tipologia Categoria | Denominazione | ACCERTAMENTI | di cui entrate non ricorrenti | RISCOSSIONI IN C/COMPETENZA (1) | RISCOSSIONI IN C/RESIDUI (1) |
|-----------------------------------------------------------|-----------------------------------------------------------------------|---------------------|----------------------------------|---------------------------------------|------------------------------------|
| Titolo 9 Entrate per conto terzi e partite di giro | | | | | |
| 9010000 | Tipologia 100: Entrate per partite di giro | 549.568,42 | 45.613,86 | 549.568,42 | 1.560,00 |
| 9010100 | Altre ritenute | 409.397,46 | 0,00 | 409.397,46 | 0,00 |
| 9010200 | Ritenute su redditi da lavoro dipendente | 132.568,53 | 45.613,86 | 132.568,53 | 0,00 |
| 9010300 | Ritenute su redditi da lavoro autonomo | 0,00 | 0,00 | 0,00 | 0,00 |
| 9019900 | Altre entrate per partite di giro | 7.602,43 | 0,00 | 7.602,43 | 1.560,00 |
| 9020000 | Tipologia 200: Entrate per conto terzi | 6.500,00 | 0,00 | 2.579,00 | 0,00 |
| 9020100 | Rimborsi per acquisto di beni e servizi per conto terzi | 0,00 | 0,00 | 0,00 | 0,00 |
| 9020200 | Trasferimenti da Amministrazioni pubbliche per operazioni conto terzi | 0,00 | 0,00 | 0,00 | 0,00 |
| 9020300 | Trasferimenti da altri settori per operazioni conto terzi | 0,00 | 0,00 | 0,00 | 0,00 |
| 9020400 | Depositi di/presso terzi | 0,00 | 0,00 | 0,00 | 0,00 |
| 9020500 | Riscossione imposte e tributi per conto terzi | 0,00 | 0,00 | 0,00 | 0,00 |
| 9029900 | Altre entrate per conto terzi | 6.500,00 | 0,00 | 2.579,00 | 0,00 |
| 9000000 | Totale Titolo 9 | 556.068,42 | 45.613,86 | 552.147,42 | 1.560,00 |
| Totale Titoli | | 5.341.506,21 | 45.613,86 | 4.545.358,19 | 1.111.708,49 |

(1) Colonne inserite con il D.M. 1 dicembre 2015. Gli enti locali possono rinviare la decorrenza dell'inserimento delle due colonne concernenti le riscossioni in c/competenza e in c/residui, all'esercizio in cui i rendiconti dei Comuni e delle Province sono acquisiti dalla banca dati delle amministrazioni pubbliche di cui all'articolo 13 della legge n. 196 del 2009 e resi disponibili a ISTAT

CONTO DEL BILANCIO ESERCIZIO 2022 - ACCERTAMENTI ASSUNTI NELL'ESERCIZIO DI RIFERIMENTO E NEGLI ESERCIZI PRECEDENTI IMPUTATI ALL'ANNO SUCCESSIVO CUI SI RIFERISCE IL RENDICONTO E SEGUENTI

| Titoli e Tipologie di Entrata | Anno successivo a quello cui si riferisce il rendiconto | | Secondo anno successivo a quello cui si riferisce il rendiconto | | Anni successivi |
|-----------------------------------------------------------------------------------|------------------------------------------------------------|--------------|--------------------------------------------------------------------|--------------|-----------------|
| | Previsioni di Competenza | Accertamenti | Previsioni di competenza del Bilancio Pluriennale | Accertamenti | |
| Titolo 1 Entrate correnti di natura tributaria, contributiva e perequativa | | | | | |
| 10101 | 2.282.464,26 | 0,00 | 2.283.564,26 | 0,00 | 0,00 |
| 10104 | 0,00 | 0,00 | 0,00 | 0,00 | 0,00 |
| 10301 | 542.070,23 | 0,00 | 542.070,23 | 0,00 | 0,00 |
| 10302 | 0,00 | 0,00 | 0,00 | 0,00 | 0,00 |
| 10000 | 2.824.534,49 | 0,00 | 2.825.634,49 | 0,00 | 0,00 |
| Titolo 2 Trasferimenti correnti | | | | | |
| 20101 | 104.528,68 | 0,00 | 59.676,68 | 0,00 | 0,00 |
| 20102 | 0,00 | 0,00 | 0,00 | 0,00 | 0,00 |
| 20103 | 1.220,00 | 0,00 | 1.220,00 | 0,00 | 0,00 |
| 20104 | 0,00 | 0,00 | 0,00 | 0,00 | 0,00 |
| 20105 | 0,00 | 0,00 | 0,00 | 0,00 | 0,00 |
| 20000 | 105.748,68 | 0,00 | 60.896,68 | 0,00 | 0,00 |
| Titolo 3 Entrate extratributarie | | | | | |
| 30100 | 246.504,33 | 0,00 | 246.004,33 | 0,00 | 0,00 |
| 30200 | 5.000,00 | 0,00 | 5.000,00 | 0,00 | 0,00 |
| 30300 | 10,00 | 0,00 | 10,00 | 0,00 | 0,00 |
| 30400 | 10.000,00 | 0,00 | 10.000,00 | 0,00 | 0,00 |
| 30500 | 157.394,97 | 0,00 | 155.894,97 | 0,00 | 0,00 |
| 30000 | 418.909,30 | 0,00 | 416.909,30 | 0,00 | 0,00 |
| Titolo 4 Entrate in conto capitale | | | | | |
| 40100 | 0,00 | 0,00 | 0,00 | 0,00 | 0,00 |
| 40200 | 1.837.096,00 | 150.000,00 | 597.945,00 | 0,00 | 0,00 |

COMUNE DI TOANO

CONTO DEL BILANCIO ESERCIZIO 2022 - ACCERTAMENTI ASSUNTI NELL'ESERCIZIO DI RIFERIMENTO E NEGLI ESERCIZI PRECEDENTI
 IMPUTATI ALL'ANNO SUCCESSIVO CUI SI RIFERISCE IL RENDICONTO E SEGUENTI

| Titoli e Tipologie di Entrata | Anno successivo a quello cui si riferisce il rendiconto | | Secondo anno successivo a quello cui si riferisce il rendiconto | | Anni successivi |
|------------------------------------------------------------------------------------|------------------------------------------------------------|---------------------|--------------------------------------------------------------------|--------------|-----------------|
| | Previsioni di Competenza | Accertamenti | Previsioni di competenza del Bilancio Pluriennale | Accertamenti | |
| 40300 Tipologia 300 - Altri trasferimenti in conto capitale | 9.004.589,71 | 8.004.589,71 | 0,00 | 0,00 | 0,00 |
| 40400 Tipologia 400 - Entrate da alienazione di beni materiali e immateriali | 0,00 | 0,00 | 0,00 | 0,00 | 0,00 |
| 40500 Tipologia 500 - Altre entrate in conto capitale | 100.000,00 | 0,00 | 100.000,00 | 0,00 | 0,00 |
| 40000 Totale Titolo 4 | 10.941.685,71 | 8.154.589,71 | 697.945,00 | 0,00 | 0,00 |
| Titolo 5 Entrate da riduzione di attività finanziarie | | | | | |
| 50100 Tipologia 100 - Alienazione di attività finanziarie | 140.000,00 | 140.000,00 | 0,00 | 0,00 | 0,00 |
| 50200 Tipologia 200 - Riscossione crediti di breve termine | 0,00 | 0,00 | 0,00 | 0,00 | 0,00 |
| 50300 Tipologia 300 - Riscossione crediti di medio-lungo termine | 0,00 | 0,00 | 0,00 | 0,00 | 0,00 |
| 50400 Tipologia 400 - Altre entrate per riduzione di attività finanziarie | 0,00 | 0,00 | 0,00 | 0,00 | 0,00 |
| 50000 Totale Titolo 5 | 140.000,00 | 140.000,00 | 0,00 | 0,00 | 0,00 |
| Titolo 6 Accensione Prestiti | | | | | |
| 60100 Tipologia 100 - Emissione di titoli obbligazionari | 0,00 | 0,00 | 0,00 | 0,00 | 0,00 |
| 60200 Tipologia 200 - Accensione prestiti a breve termine | 0,00 | 0,00 | 0,00 | 0,00 | 0,00 |
| 60300 Tipologia 300 - Accensione mutui e altri finanziamenti a medio lungo termine | 477.455,00 | 140.000,00 | 263.105,00 | 0,00 | 0,00 |
| 60400 Tipologia 400 - Altre forme di indebitamento | 0,00 | 0,00 | 0,00 | 0,00 | 0,00 |
| 60000 Totale Titolo 6 | 477.455,00 | 140.000,00 | 263.105,00 | 0,00 | 0,00 |
| Titolo 9 Entrate per conto terzi e partite di giro | | | | | |
| 90100 Tipologia 100 - Entrate per partite di giro | 640.000,00 | 0,00 | 640.000,00 | 0,00 | 0,00 |
| 90200 Tipologia 200 - Entrate per conto terzi | 23.000,00 | 0,00 | 23.000,00 | 0,00 | 0,00 |
| 90000 Totale Titolo 9 | 663.000,00 | 0,00 | 663.000,00 | 0,00 | 0,00 |
| Totale Accertamenti | 15.571.333,18 | 8.434.589,71 | 4.927.490,47 | 0,00 | 0,00 |

CONTO DEL BILANCIO ESERCIZIO 2022 - GESTIONE DELLE SPESE

| Missione, Programma, Titolo | Denominazione | Residui Passivi al 01/01/2022 (RS) | | Pagamenti in c/Residui (PR) | | Riaccertamento Residui (R) (1) | | Residui Passivi da Esercizi Precedenti (EP=RS-PR+R) | | |
|------------------------------------------------------------------|---------------|------------------------------------------------------------------|------------|-----------------------------------|------------|------------------------------------------|------------|------------------------------------------------------------|-----------|--|
| | | Previsioni Definitive di Competenza (CP) | | Pagamenti in c/Competenza (PC) | | Impegni (I) (2) | | Residui Passivi da Esercizio di Competenza (EC=I-PC) | | |
| | | Previsioni Definitive di Cassa (CS) | | Totale Pagamenti (TP=PR+PC) | | Fondo Pluriennale Vincolato (FPV) (3) | | Totale Residui Passivi da Riportare (TR=EP+EC) | | |
| Missione 01 Servizi istituzionali, generali e di gestione | | | | | | | | | | |
| 0101 | Programma 01 | Organi istituzionali | | | | | | | | |
| | Titolo 1 | Spese correnti | | | | | | | | |
| | | RS | 5.284,89 | PR | 4.801,63 | R | -483,26 | EP | 0,00 | |
| | | CP | 85.722,00 | PC | 65.410,52 | I | 72.020,22 | EC | 6.609,70 | |
| | | CS | 91.006,89 | TP | 70.212,15 | FPV | 0,00 | TR | 6.609,70 | |
| | Totale | RS | 5.284,89 | PR | 4.801,63 | R | -483,26 | EP | 0,00 | |
| | Programma 01 | CP | 85.722,00 | PC | 65.410,52 | I | 72.020,22 | EC | 6.609,70 | |
| | | CS | 91.006,89 | TP | 70.212,15 | FPV | 0,00 | TR | 6.609,70 | |
| 0102 | Programma 02 | Segreteria generale | | | | | | | | |
| | Titolo 1 | Spese correnti | | | | | | | | |
| | | RS | 34.290,94 | PR | 31.164,52 | R | -553,00 | EP | 2.573,42 | |
| | | CP | 137.424,44 | PC | 80.594,47 | I | 91.925,43 | EC | 11.330,96 | |
| | | CS | 128.588,28 | TP | 111.758,99 | FPV | 43.127,10 | TR | 13.904,38 | |
| | Totale | RS | 34.290,94 | PR | 31.164,52 | R | -553,00 | EP | 2.573,42 | |
| | Programma 02 | CP | 137.424,44 | PC | 80.594,47 | I | 91.925,43 | EC | 11.330,96 | |
| | | CS | 128.588,28 | TP | 111.758,99 | FPV | 43.127,10 | TR | 13.904,38 | |
| 0103 | Programma 03 | Gestione economica, finanziaria, programmazione e provveditorato | | | | | | | | |
| | Titolo 1 | Spese correnti | | | | | | | | |
| | | RS | 45.540,10 | PR | 45.226,03 | R | -314,07 | EP | 0,00 | |
| | | CP | 294.147,01 | PC | 202.178,44 | I | 249.949,41 | EC | 47.770,97 | |
| | | CS | 296.937,11 | TP | 247.404,47 | FPV | 2.750,00 | TR | 47.770,97 | |
| | Totale | RS | 45.540,10 | PR | 45.226,03 | R | -314,07 | EP | 0,00 | |
| | Programma 03 | CP | 294.147,01 | PC | 202.178,44 | I | 249.949,41 | EC | 47.770,97 | |
| | | CS | 296.937,11 | TP | 247.404,47 | FPV | 2.750,00 | TR | 47.770,97 | |
| 0104 | Programma 04 | Gestione delle entrate tributarie e servizi fiscali | | | | | | | | |
| | Titolo 1 | Spese correnti | | | | | | | | |
| | | RS | 16.932,51 | PR | 12.516,24 | R | -939,29 | EP | 3.476,98 | |
| | | CP | 80.105,24 | PC | 70.073,60 | I | 79.484,88 | EC | 9.411,28 | |
| | | CS | 97.037,75 | TP | 82.589,84 | FPV | 0,00 | TR | 12.888,26 | |

COMUNE DI TOANO

CONTO DEL BILANCIO ESERCIZIO 2022 - GESTIONE DELLE SPESE

| Missione, Programma, Titolo | Denominazione | Residui Passivi al 01/01/2022 (RS) | | Pagamenti in c/Residui (PR) | | Riaccertamento Residui (R) (1) | | Economie di Competenza (ECP=CP-I-FPV) | | Residui Passivi da Esercizi Precedenti (EP=RS-PR+R) | |
|--------------------------------|----------------------------------------------------------------------------------|---------------------------------------------|------------------------------------------------|-----------------------------------------------|--------|------------------------------------------|---------------|---------------------------------------------|------------------------------------|------------------------------------------------------------|--|
| | | Previsioni Definitive di Competenza (CP) | | Pagamenti in c/Competenza (PC) | | Impegni (I) (2) | | Economie di Competenza (ECP=CP-I-FPV) | | Residui Passivi da Esercizio di Competenza (EC=I-PC) | |
| | | Previsioni Definitive di Cassa (CS) | | Totale Pagamenti (TP=PR+PC) | | Fondo Pluriennale Vincolato (FPV) (3) | | Economie di Competenza (ECP=CP-I-FPV) | | Totale Residui Passivi da Riportare (TR=EP+EC) | |
| Totale Programma 04 | Gestione delle entrate tributarie e servizi fiscali | RS CP CS | 16.932,51 PR 80.105,24 PC 97.037,75 TP | 12.516,24 PR 70.073,60 I 82.589,84 FPV | R I | -939,29 79.484,88 ECP 0,00 | 620,36 ECP | EP EC TR | 3.476,98 9.411,28 12.888,26 | | |
| 0105 Programma 05 Titolo 1 | Gestione dei beni demaniali e patrimoniali Spese correnti | RS CP CS | 6.674,00 PR 36.750,57 PC 43.424,57 TP | 0,00 R 12.987,34 I 12.987,34 FPV | R I | 0,00 22.322,28 ECP 0,00 | 14.428,29 ECP | EP EC TR | 6.674,00 9.334,94 16.008,94 | | |
| Totale Programma 05 | Gestione dei beni demaniali e patrimoniali | RS CP CS | 6.674,00 PR 36.750,57 PC 43.424,57 TP | 0,00 R 12.987,34 I 12.987,34 FPV | R I | 0,00 22.322,28 ECP 0,00 | 14.428,29 ECP | EP EC TR | 6.674,00 9.334,94 16.008,94 | | |
| 0106 Programma 06 Titolo 1 | Ufficio tecnico Spese correnti | RS CP CS | 44.942,90 PR 221.769,33 PC 263.962,23 TP | 35.438,27 R 172.891,67 I 208.329,94 FPV | R I | -168,30 213.444,11 ECP 2.750,00 | 5.575,22 ECP | EP EC TR | 9.336,33 40.552,44 49.888,77 | | |
| Totale Programma 06 | Ufficio tecnico | RS CP CS | 44.942,90 PR 221.769,33 PC 263.962,23 TP | 35.438,27 R 172.891,67 I 208.329,94 FPV | R I | -168,30 213.444,11 ECP 2.750,00 | 5.575,22 ECP | EP EC TR | 9.336,33 40.552,44 49.888,77 | | |
| 0107 Programma 07 Titolo 1 | Elezioni e consultazioni popolari - Anagrafe e stato civile Spese correnti | RS CP CS | 4.459,70 PR 58.151,64 PC 62.611,34 TP | 3.922,64 R 40.299,43 I 44.222,07 FPV | R I | 0,00 49.951,28 ECP 0,00 | 8.200,36 ECP | EP EC TR | 537,06 9.651,85 10.188,91 | | |
| Totale Programma 07 | Elezioni e consultazioni popolari - Anagrafe e stato civile | RS CP CS | 4.459,70 PR 58.151,64 PC 62.611,34 TP | 3.922,64 R 40.299,43 I 44.222,07 FPV | R I | 0,00 49.951,28 ECP 0,00 | 8.200,36 ECP | EP EC TR | 537,06 9.651,85 10.188,91 | | |
| 0108 Programma 08 Titolo 1 | Statistica e sistemi informativi Statistica e sistemi informativi | RS CP CS | 0,00 PR 0,00 PC 0,00 TP | 0,00 R 0,00 I 0,00 FPV | R I | 0,00 0,00 ECP 0,00 | 0,00 ECP | EP EC TR | 0,00 0,00 0,00 | | |
| 0109 Programma 09 | Assistenza tecnico-amministrativa agli enti locali | RS CP CS | 0,00 PR 0,00 PC 0,00 TP | 0,00 R 0,00 I 0,00 FPV | R I | 0,00 0,00 ECP 0,00 | 0,00 ECP | EP EC TR | 0,00 0,00 0,00 | | |

CONTO DEL BILANCIO ESERCIZIO 2022 - GESTIONE DELLE SPESE

| Missione, Programma, Titolo | Denominazione | Residui Passivi al 01/01/2022 (RS) | | Pagamenti in c/Residui (PR) | | Riaccertamento Residui (R) (1) | | Residui Passivi da Esercizi Precedenti (EP=RS-PR+R) | |
|-----------------------------|-------------------------------------------------------------------------------------------------------|------------------------------------------|-----------------------------------------------------|------------------------------------------------|------------------------------------------|---------------------------------------|----------------|------------------------------------------------------|--|
| | | Previsioni Definitive di Competenza (CP) | | Pagamenti in c/Competenza (PC) | | Impegni (I) (2) | | Residui Passivi da Esercizio di Competenza (EC=L-PC) | |
| | | Previsioni Definitive di Cassa (CS) | | Totale Pagamenti (TP=PR+PC) | | Fondo Pluriennale Vincolato (FPV) (3) | | Totale Residui Passivi da Riportare (TR=EP+EC) | |
| Totale Programma 09 | Assistenza tecnico-amministrativa agli enti locali | RS CP CS | 0,00 PR 0,00 PC 0,00 TP | 0,00 R 0,00 I 0,00 FPV | 0,00 0,00 ECP 0,00 | 0,00 0,00 ECP 0,00 | EP EC TR | 0,00 0,00 0,00 | |
| 0110 Programma 10 | Risorse umane | | | | | | | | |
| Totale Programma 10 | Risorse umane | RS CP CS | 0,00 PR 0,00 PC 0,00 TP | 0,00 R 0,00 I 0,00 FPV | 0,00 0,00 ECP 0,00 | 0,00 0,00 ECP 0,00 | EP EC TR | 0,00 0,00 0,00 | |
| 0111 Programma 11 | Altri servizi generali | | | | | | | | |
| Totale Titolo 1 | Spese correnti | RS CP CS | 8.626,32 PR 234.313,86 PC 204.018,03 TP | 8.134,62 R 81.359,93 I 89.494,55 FPV | -97,09 191.238,35 ECP 38.922,15 | | EP EC TR | 394,61 109.878,42 110.273,03 | |
| Totale Programma 11 | Altri servizi generali | RS CP CS | 8.626,32 PR 234.313,86 PC 204.018,03 TP | 8.134,62 R 81.359,93 I 89.494,55 FPV | -97,09 191.238,35 ECP 38.922,15 | | EP EC TR | 394,61 109.878,42 110.273,03 | |
| 0112 Programma 12 | Politica regionale unitaria per i servizi istituzionali, generali e di gestione (solo per le Regioni) | | | | | | | | |
| Totale Programma 12 | Politica regionale unitaria per i servizi istituzionali, generali e di gestione (solo per le Regioni) | RS CP CS | 0,00 PR 0,00 PC 0,00 TP | 0,00 R 0,00 I 0,00 FPV | 0,00 0,00 ECP 0,00 | | EP EC TR | 0,00 0,00 0,00 | |
| Totale Missione 01 | Servizi istituzionali, generali e di gestione | RS CP CS | 166.751,36 PR 1.108.384,09 PC 1.187.586,20 TP | 141.203,95 R 725.795,40 I 866.999,35 FPV | -2.555,01 970.335,96 ECP 87.549,25 | | EP EC TR | 22.992,40 244.540,56 267.532,96 | |

COMUNE DI TOANO

CONTO DEL BILANCIO ESERCIZIO 2022 - GESTIONE DELLE SPESE

| Missione, Programma, Titolo | Denominazione | Residui Passivi al 01/01/2022 (RS) | | Pagamenti in c/Residui (PR) | | Riaccertamento Residui (R) (1) | | Economie di Competenza (ECP=CP-I-FPV) | | Residui Passivi da Esercizi Precedenti (EP=RS-PR+R) | |
|---------------------------------------------------------------------------------------------|---------------|---------------------------------------------|------|-----------------------------------|------|------------------------------------------|------|---------------------------------------------|--|------------------------------------------------------------|------|
| | | Previsioni Definitive di Competenza (CP) | | Pagamenti in c/Competenza (PC) | | Impegni (I) (2) | | | | Residui Passivi da Esercizio di Competenza (EC=I-PC) | |
| | | Previsioni Definitive di Cassa (CS) | | Totale Pagamenti (TP=PR+PC) | | Fondo Pluriennale Vincolato (FPV) (3) | | | | Totale Residui Passivi da Riportare (TR=EP+EC) | |
| Missione 02 Giustizia | | | | | | | | | | | |
| 0201 Programma 01 Uffici giudiziari | | | | | | | | | | | |
| Totale | | RS | 0,00 | PR | 0,00 | R | 0,00 | | | EP | 0,00 |
| Programma 01 | | CP | 0,00 | PC | 0,00 | I | 0,00 | ECP | | EC | 0,00 |
| | | CS | 0,00 | TP | 0,00 | FPV | 0,00 | | | TR | 0,00 |
| 0202 Programma 02 Casa circondariale e altri servizi | | | | | | | | | | | |
| Totale | | RS | 0,00 | PR | 0,00 | R | 0,00 | | | EP | 0,00 |
| Programma 02 | | CP | 0,00 | PC | 0,00 | I | 0,00 | ECP | | EC | 0,00 |
| | | CS | 0,00 | TP | 0,00 | FPV | 0,00 | | | TR | 0,00 |
| 0203 Programma 03 Politica regionale unitaria per la giustizia (solo per le Regioni) | | | | | | | | | | | |
| Totale | | RS | 0,00 | PR | 0,00 | R | 0,00 | | | EP | 0,00 |
| Programma 03 | | CP | 0,00 | PC | 0,00 | I | 0,00 | ECP | | EC | 0,00 |
| | | CS | 0,00 | TP | 0,00 | FPV | 0,00 | | | TR | 0,00 |
| Totale Missione 02 | Giustizia | RS | 0,00 | PR | 0,00 | R | 0,00 | | | EP | 0,00 |
| | | CP | 0,00 | PC | 0,00 | I | 0,00 | ECP | | EC | 0,00 |
| | | CS | 0,00 | TP | 0,00 | FPV | 0,00 | | | TR | 0,00 |

CONTO DEL BILANCIO ESERCIZIO 2022 - GESTIONE DELLE SPESE

| Missione, Programma, Titolo | Denominazione | Residui Passivi al 01/01/2022 (RS) | | Pagamenti in c/Residui (PR) | | Riaccertamento Residui (R) (1) | | Residui Passivi da Esercizi Precedenti (EP=RS-PR+R) | | |
|------------------------------------------------|------------------------|----------------------------------------------------------------------------------------|-----------|-----------------------------------|-----------|------------------------------------------|-----------|-----------------------------------------------------------|-----------|--|
| | | Previsioni Definitive di Competenza (CP) | | Pagamenti in c/Competenza (PC) | | Impegni (I) (2) | | Economie di Competenza (ECP=CP-I-FPV) | | |
| | | Previsioni Definitive di Cassa (CS) | | Totale Pagamenti (TP=PR+PC) | | Fondo Pluriennale Vincolato (FPV) (3) | | Totale Residui Passivi da Riportare (TR=EP+ECP) | | |
| Missione 03 Ordine pubblico e sicurezza | | | | | | | | | | |
| 0301 | Programma 01 | Polizia locale e amministrativa | | | | | | | | |
| | Titolo 1 | Spese correnti | | | | | | | | |
| | | RS | 12.910,77 | PR | 6.260,67 | R | -650,10 | EP | 6.000,00 | |
| | | CP | 61.497,93 | PC | 52.502,56 | I | 59.693,62 | EC | 7.191,06 | |
| | | CS | 74.408,70 | TP | 58.763,23 | FPV | 0,00 | TR | 13.191,06 | |
| | Totale Programma 01 | RS | 12.910,77 | PR | 6.260,67 | R | -650,10 | EP | 6.000,00 | |
| | | CP | 61.497,93 | PC | 52.502,56 | I | 59.693,62 | EC | 7.191,06 | |
| | | CS | 74.408,70 | TP | 58.763,23 | FPV | 0,00 | TR | 13.191,06 | |
| 0302 | Programma 02 | Sistema integrato di sicurezza urbana | | | | | | | | |
| | Totale Programma 02 | RS | 0,00 | PR | 0,00 | R | 0,00 | EP | 0,00 | |
| | | CP | 0,00 | PC | 0,00 | I | 0,00 | EC | 0,00 | |
| | | CS | 0,00 | TP | 0,00 | FPV | 0,00 | TR | 0,00 | |
| 0303 | Programma 03 | Politica regionale unitaria per l'ordine pubblico e la sicurezza (solo per le Regioni) | | | | | | | | |
| | Totale Programma 03 | RS | 0,00 | PR | 0,00 | R | 0,00 | EP | 0,00 | |
| | | CP | 0,00 | PC | 0,00 | I | 0,00 | EC | 0,00 | |
| | | CS | 0,00 | TP | 0,00 | FPV | 0,00 | TR | 0,00 | |
| | Totale Missione 03 | RS | 12.910,77 | PR | 6.260,67 | R | -650,10 | EP | 6.000,00 | |
| | | CP | 61.497,93 | PC | 52.502,56 | I | 59.693,62 | EC | 7.191,06 | |
| | | CS | 74.408,70 | TP | 58.763,23 | FPV | 0,00 | TR | 13.191,06 | |

COMUNE DI TOANO

CONTO DEL BILANCIO ESERCIZIO 2022 - GESTIONE DELLE SPESE

| Missione, Programma, Titolo | Denominazione | Residui Passivi al 01/01/2022 (RS) | | Pagamenti in c/Residui (PR) | | Riaccertamento Residui (R) (1) | | Residui Passivi da Esercizi Precedenti (EP=RS-PR+R) | | |
|-----------------------------------------------------|---------------------|-----------------------------------------------------|----|-----------------------------------|----|------------------------------------------|-----|------------------------------------------------------------|----|------------|
| | | Previsioni Definitive di Competenza (CP) | | Pagamenti in c/Competenza (PC) | | Impegni (I) (2) | | Residui Passivi da Esercizio di Competenza (EC=I-PC) | | |
| | | Previsioni Definitive di Cassa (CS) | | Totale Pagamenti (TP=PR+PC) | | Fondo Pluriennale Vincolato (FPV) (3) | | Totale Residui Passivi da Riportare (TR=EP+EC) | | |
| Missione 04 Istruzione e diritto allo studio | | | | | | | | | | |
| 0401 | Programma 01 | Istruzione prescolastica | | | | | | | | |
| | Titolo 1 | Spese correnti | RS | 6.981,73 | PR | 6.902,04 | R | -79,69 | EP | 0,00 |
| | | | CP | 21.800,00 | PC | 14.468,73 | I | 21.430,70 | EC | 6.961,97 |
| | | | CS | 28.781,73 | TP | 21.370,77 | FPV | 0,00 | TR | 6.961,97 |
| | Titolo 2 | Spese in conto capitale | RS | 0,00 | PR | 0,00 | R | 0,00 | EP | 0,00 |
| | | | CP | 5.716.000,00 | PC | 0,00 | I | 218.800,00 | EC | 218.800,00 |
| | | | CS | 5.716.000,00 | TP | 0,00 | FPV | 0,00 | TR | 218.800,00 |
| | Totale | Istruzione prescolastica | RS | 6.981,73 | PR | 6.902,04 | R | -79,69 | EP | 0,00 |
| | Programma 01 | | CP | 5.737.800,00 | PC | 14.468,73 | I | 240.230,70 | EC | 225.761,97 |
| | | | CS | 5.744.781,73 | TP | 21.370,77 | FPV | 0,00 | TR | 225.761,97 |
| 0402 | Programma 02 | Altri ordini di istruzione non universitaria | | | | | | | | |
| | Titolo 1 | Spese correnti | RS | 36.028,20 | PR | 26.687,38 | R | -1,19 | EP | 9.339,63 |
| | | | CP | 96.580,00 | PC | 40.933,78 | I | 80.317,72 | EC | 39.383,94 |
| | | | CS | 132.608,20 | TP | 67.621,16 | FPV | 0,00 | TR | 48.723,57 |
| | Titolo 2 | Spese in conto capitale | RS | 0,00 | PR | 0,00 | R | 0,00 | EP | 0,00 |
| | | | CP | 14.000,00 | PC | 0,00 | I | 14.000,00 | EC | 14.000,00 |
| | | | CS | 14.000,00 | TP | 0,00 | FPV | 0,00 | TR | 14.000,00 |
| | Totale | Altri ordini di istruzione non universitaria | RS | 36.028,20 | PR | 26.687,38 | R | -1,19 | EP | 9.339,63 |
| | Programma 02 | | CP | 110.580,00 | PC | 40.933,78 | I | 94.317,72 | EC | 53.383,94 |
| | | | CS | 146.608,20 | TP | 67.621,16 | FPV | 0,00 | TR | 62.723,57 |
| 0403 | Programma 03 | Edilizia scolastica (solo per le Regioni) | | | | | | | | |
| | Totale | Edilizia scolastica (solo per le Regioni) | RS | 0,00 | PR | 0,00 | R | 0,00 | EP | 0,00 |
| | Programma 03 | | CP | 0,00 | PC | 0,00 | I | 0,00 | EC | 0,00 |
| | | | CS | 0,00 | TP | 0,00 | FPV | 0,00 | TR | 0,00 |
| 0404 | Programma 04 | Istruzione universitaria | | | | | | | | |
| | Totale | Istruzione universitaria | RS | 0,00 | PR | 0,00 | R | 0,00 | EP | 0,00 |
| | Programma 04 | | CP | 0,00 | PC | 0,00 | I | 0,00 | EC | 0,00 |
| | | | CS | 0,00 | TP | 0,00 | FPV | 0,00 | TR | 0,00 |

CONTO DEL BILANCIO ESERCIZIO 2022 - GESTIONE DELLE SPESE

| Missione, Programma, Titolo | Denominazione | Residui Passivi al 01/01/2022 (RS) | | Pagamenti in c/Residui (PR) | | Riaccertamento Residui (R) (1) | | Economie di Competenza (ECP=CP-I-FPV) | | Residui Passivi da Esercizi Precedenti (EP=RS-PR+R) | |
|--------------------------------|--------------------|------------------------------------------------------------------------------------------------|--------------|-----------------------------------|------------|------------------------------------------|------------|---------------------------------------------|--------------|------------------------------------------------------------|------------|
| | | Previsioni Definitive di Competenza (CP) | | Pagamenti in c/Competenza (PC) | | Impegni (I) (2) | | | | Residui Passivi da Esercizio di Competenza (EC=L-PC) | |
| | | Previsioni Definitive di Cassa (CS) | | Totale Pagamenti (TP=PR+PC) | | Fondo Pluriennale Vincolato (FPV) (3) | | | | Totale Residui Passivi da Riportare (TR=EP+EC) | |
| 0405 | Programma 05 | Istruzione tecnica superiore | | | | | | | | | |
| | Totale | Istruzione tecnica superiore | | | | | | | | | |
| | Programma 05 | RS | 0,00 | PR | 0,00 | R | 0,00 | | | EP | 0,00 |
| | | CP | 0,00 | PC | 0,00 | I | 0,00 | ECP | 0,00 | EC | 0,00 |
| | | CS | 0,00 | TP | 0,00 | FPV | 0,00 | | | TR | 0,00 |
| 0406 | Programma 06 | Servizi ausiliari all'istruzione | | | | | | | | | |
| | Titolo 1 | Spese correnti | | | | | | | | | |
| | | RS | 51.645,29 | PR | 39.232,02 | R | -12.413,27 | | | EP | 0,00 |
| | | CP | 281.024,81 | PC | 263.764,12 | I | 263.764,12 | ECP | 17.260,69 | EC | 0,00 |
| | | CS | 332.670,10 | TP | 302.996,14 | FPV | 0,00 | | | TR | 0,00 |
| | Titolo 2 | Spese in conto capitale | | | | | | | | | |
| | | RS | 153.728,04 | PR | 96.543,35 | R | 0,00 | | | EP | 57.184,69 |
| | | CP | 177.520,00 | PC | 12.815,67 | I | 40.000,00 | ECP | 137.520,00 | EC | 27.184,33 |
| | | CS | 331.248,04 | TP | 109.359,02 | FPV | 0,00 | | | TR | 84.369,02 |
| | Totale | Servizi ausiliari all'istruzione | | | | | | | | | |
| | Programma 06 | RS | 205.373,33 | PR | 135.775,37 | R | -12.413,27 | | | EP | 57.184,69 |
| | | CP | 458.544,81 | PC | 276.579,79 | I | 303.764,12 | ECP | 154.780,69 | EC | 27.184,33 |
| | | CS | 663.918,14 | TP | 412.355,16 | FPV | 0,00 | | | TR | 84.369,02 |
| 0407 | Programma 07 | Diritto allo studio | | | | | | | | | |
| | Totale | Diritto allo studio | | | | | | | | | |
| | Programma 07 | RS | 0,00 | PR | 0,00 | R | 0,00 | | | EP | 0,00 |
| | | CP | 0,00 | PC | 0,00 | I | 0,00 | ECP | 0,00 | EC | 0,00 |
| | | CS | 0,00 | TP | 0,00 | FPV | 0,00 | | | TR | 0,00 |
| 0408 | Programma 08 | Politica regionale unitaria per l'istruzione e il diritto allo studio (solo per le Regioni) | | | | | | | | | |
| | Totale | Politica regionale unitaria per l'istruzione e il diritto allo studio (solo per le Regioni) | | | | | | | | | |
| | Programma 08 | RS | 0,00 | PR | 0,00 | R | 0,00 | | | EP | 0,00 |
| | | CP | 0,00 | PC | 0,00 | I | 0,00 | ECP | 0,00 | EC | 0,00 |
| | | CS | 0,00 | TP | 0,00 | FPV | 0,00 | | | TR | 0,00 |
| | Totale Missione 04 | Istruzione e diritto allo studio | | | | | | | | | |
| | | RS | 248.383,26 | PR | 169.364,79 | R | -12.494,15 | | | EP | 66.524,32 |
| | | CP | 6.306.924,81 | PC | 331.982,30 | I | 638.312,54 | ECP | 5.668.612,27 | EC | 306.330,24 |
| | | CS | 6.555.308,07 | TP | 501.347,09 | FPV | 0,00 | | | TR | 372.854,56 |

COMUNE DI TOANO

CONTO DEL BILANCIO ESERCIZIO 2022 - GESTIONE DELLE SPESE

| Missione, Programma, Titolo | Denominazione | Residui Passivi al 01/01/2022 (RS) | | Pagamenti in c/Residui (PR) | | Riaccertamento Residui (R) (1) | | Residui Passivi da Esercizi Precedenti (EP=RS-PR+R) | |
|--------------------------------------------------------------------------------|-----------------------------------------------------------------------------------------------------|------------------------------------------------|-------------------------------------|----------------------------------------------|-----------------------------|-------------------------------------|---------------------------------------|-----------------------------------------------------|------------------------------------------------------|
| | | Previsioni Definitive di Competenza (CP) | Previsioni Definitive di Cassa (CS) | Pagamenti in c/Competenza (PC) | Totale Pagamenti (TP=PR+PC) | Impegni (I) (2) | Fondo Pluriennale Vincolato (FPV) (3) | Economie di Competenza (ECP=CP-I-FPV) | Residui Passivi da Esercizio di Competenza (EC=I-PC) |
| Missione 05 Tutela e valorizzazione dei beni e delle attività culturali | | | | | | | | | |
| 0501 Programma 01 Totale | Valorizzazione dei beni di interesse storico | RS 0,00 CP 0,00 CS 0,00 | | PR 0,00 PC 0,00 TP 0,00 | | R 0,00 I 0,00 FPV 0,00 | | EP 0,00 EC 0,00 TR 0,00 | |
| 0502 Programma 02 | Attività culturali e interventi diversi nel settore culturale | RS 10.151,54 CP 36.850,00 CS 47.001,54 | | PR 10.096,90 PC 20.653,49 TP 30.750,39 | | R -54,64 I 30.954,82 FPV 0,00 | | EP 0,00 EC 10.301,33 TR 10.301,33 | |
| Titolo 1 | Spese correnti | RS 0,00 CP 930.000,00 CS 930.000,00 | | PR 0,00 PC 0,00 TP 0,00 | | R 0,00 I 0,00 FPV 0,00 | | EP 0,00 EC 0,00 TR 0,00 | |
| Titolo 2 | Spese in conto capitale | RS 10.151,54 CP 966.850,00 CS 977.001,54 | | PR 10.096,90 PC 20.653,49 TP 30.750,39 | | R -54,64 I 30.954,82 FPV 0,00 | | EP 0,00 EC 10.301,33 TR 10.301,33 | |
| Totale Programma 02 | Attività culturali e interventi diversi nel settore culturale | RS 10.151,54 CP 966.850,00 CS 977.001,54 | | PR 10.096,90 PC 20.653,49 TP 30.750,39 | | R -54,64 I 30.954,82 FPV 0,00 | | EP 0,00 EC 10.301,33 TR 10.301,33 | |
| 0503 Programma 03 | Politica regionale unitaria per la tutela dei beni e delle attività culturali (solo per le Regioni) | RS 0,00 CP 0,00 CS 0,00 | | PR 0,00 PC 0,00 TP 0,00 | | R 0,00 I 0,00 FPV 0,00 | | EP 0,00 EC 0,00 TR 0,00 | |
| Totale Programma 03 | Politica regionale unitaria per la tutela dei beni e delle attività culturali (solo per le Regioni) | RS 0,00 CP 0,00 CS 0,00 | | PR 0,00 PC 0,00 TP 0,00 | | R 0,00 I 0,00 FPV 0,00 | | EP 0,00 EC 0,00 TR 0,00 | |
| Totale Missione 05 | Tutela e valorizzazione dei beni e delle attività culturali | RS 10.151,54 CP 966.850,00 CS 977.001,54 | | PR 10.096,90 PC 20.653,49 TP 30.750,39 | | R -54,64 I 30.954,82 FPV 0,00 | | EP 0,00 EC 10.301,33 TR 10.301,33 | |

CONTO DEL BILANCIO ESERCIZIO 2022 - GESTIONE DELLE SPESE

| Missione, Programma, Titolo | Denominazione | Residui Passivi al 01/01/2022 (RS) | | Pagamenti in c/Residui (PR) | | Riaccertamento Residui (R) (1) | | Economie di Competenza (ECP=CP-I-FPV) | | Residui Passivi da Esercizi Precedenti (EP=RS-PR+R) | |
|--------------------------------------------------------------|---------------------------------------------------------------------------------------------|---------------------------------------------|------------|-----------------------------------|------------|------------------------------------------|-----------|---------------------------------------------|------------|------------------------------------------------------------|-----------|
| | | Previsioni Definitive di Competenza (CP) | | Pagamenti in c/Competenza (PC) | | Impegni (I) (2) | | | | Residui Passivi da Esercizio di Competenza (EC=I-PC) | |
| | | Previsioni Definitive di Cassa (CS) | | Totale Pagamenti (TP=PR+PC) | | Fondo Pluriennale Vincolato (FPV) (3) | | | | Totale Residui Passivi da Riportare (TR=EP+EC) | |
| <i>Missione 06 Politiche giovanili, sport e tempo libero</i> | | | | | | | | | | | |
| 0601 Programma 01 | Sport e tempo libero | RS | 7.833,01 | PR | 6.806,74 | R | -1.026,27 | | | EP | 0,00 |
| Titolo 1 | Spese correnti | CP | 44.750,69 | PC | 35.009,55 | I | 44.642,60 | ECP | 108,09 | EC | 9.633,05 |
| | | CS | 52.583,70 | TP | 41.816,29 | FPV | 0,00 | | | TR | 9.633,05 |
| Titolo 2 | Spese in conto capitale | RS | 223.352,57 | PR | 175.175,25 | R | 0,00 | | | EP | 48.177,32 |
| | | CP | 169.443,00 | PC | 8.121,88 | I | 16.000,00 | ECP | 103.443,00 | EC | 7.878,12 |
| | | CS | 342.795,57 | TP | 183.297,13 | FPV | 50.000,00 | | | TR | 56.055,44 |
| Totale Programma 01 | Sport e tempo libero | RS | 231.185,58 | PR | 181.981,99 | R | -1.026,27 | | | EP | 48.177,32 |
| | | CP | 214.193,69 | PC | 43.131,43 | I | 60.642,60 | ECP | 103.551,09 | EC | 17.511,17 |
| | | CS | 395.379,27 | TP | 225.113,42 | FPV | 50.000,00 | | | TR | 65.688,49 |
| 0602 Programma 02 | Giovani | RS | 0,00 | PR | 0,00 | R | 0,00 | | | EP | 0,00 |
| Totale Programma 02 | Giovani | CP | 0,00 | PC | 0,00 | I | 0,00 | ECP | 0,00 | EC | 0,00 |
| | | CS | 0,00 | TP | 0,00 | FPV | 0,00 | | | TR | 0,00 |
| 0603 Programma 03 | Politica regionale unitaria per i giovani, lo sport e il tempo libero (solo per le Regioni) | RS | 0,00 | PR | 0,00 | R | 0,00 | | | EP | 0,00 |
| Totale Programma 03 | Politica regionale unitaria per i giovani, lo sport e il tempo libero (solo per le Regioni) | CP | 0,00 | PC | 0,00 | I | 0,00 | ECP | 0,00 | EC | 0,00 |
| | | CS | 0,00 | TP | 0,00 | FPV | 0,00 | | | TR | 0,00 |
| Totale Missione 06 | Politiche giovanili, sport e tempo libero | RS | 231.185,58 | PR | 181.981,99 | R | -1.026,27 | | | EP | 48.177,32 |
| | | CP | 214.193,69 | PC | 43.131,43 | I | 60.642,60 | ECP | 103.551,09 | EC | 17.511,17 |
| | | CS | 395.379,27 | TP | 225.113,42 | FPV | 50.000,00 | | | TR | 65.688,49 |

COMUNE DI TOANO

CONTO DEL BILANCIO ESERCIZIO 2022 - GESTIONE DELLE SPESE

| Missione, Programma, Titolo | Denominazione | Residui Passivi al 01/01/2022 (RS) | | Pagamenti in c/Residui (PR) | | Riaccertamento Residui (R) (1) | | Residui Passivi da Esercizi Precedenti (EP=RS-PR+R) | |
|--------------------------------|---------------------------------------------------------------------|---------------------------------------------|------|-----------------------------------|------|------------------------------------------|------|------------------------------------------------------------|------|
| | | Previsioni Definitive di Competenza (CP) | | Pagamenti in c/Competenza (PC) | | Impegni (I) (2) | | Residui Passivi da Esercizio di Competenza (EC=I-PC) | |
| | | Previsioni Definitive di Cassa (CS) | | Totale Pagamenti (TP=PR+PC) | | Fondo Pluriennale Vincolato (FPV) (3) | | Totale Residui Passivi da Riportare (TR=EP+EC) | |
| <i>Missione 07 Turismo</i> | | | | | | | | | |
| 0701 Programma 01 | Sviluppo e valorizzazione del turismo | RS | 0,00 | PR | 0,00 | R | 0,00 | EP | 0,00 |
| Totale | Sviluppo e valorizzazione del turismo | CP | 0,00 | PC | 0,00 | I | 0,00 | EC | 0,00 |
| Programma 01 | | CS | 0,00 | TP | 0,00 | FPV | 0,00 | TR | 0,00 |
| 0702 Programma 02 | Politica regionale unitaria per il turismo (solo per le Regioni) | RS | 0,00 | PR | 0,00 | R | 0,00 | EP | 0,00 |
| Totale | Politica regionale unitaria per il turismo (solo per le Regioni) | CP | 0,00 | PC | 0,00 | I | 0,00 | EC | 0,00 |
| Programma 02 | | CS | 0,00 | TP | 0,00 | FPV | 0,00 | TR | 0,00 |
| Totale Missione 07 | Turismo | RS | 0,00 | PR | 0,00 | R | 0,00 | EP | 0,00 |
| | | CP | 0,00 | PC | 0,00 | I | 0,00 | EC | 0,00 |
| | | CS | 0,00 | TP | 0,00 | FPV | 0,00 | TR | 0,00 |

CONTO DEL BILANCIO ESERCIZIO 2022 - GESTIONE DELLE SPESE

| Missione, Programma, Titolo | Denominazione | Residui Passivi al 01/01/2022 (RS) | | Pagamenti in c/Residui (PR) | | Riaccertamento Residui (R) (1) | | Residui Passivi da Esercizi Precedenti (EP=RS-PR+R) | |
|-----------------------------------------------------------------|-------------------------------------------------------------------------------------------------------|------------------------------------------|------------|--------------------------------|-----------|---------------------------------------|-----------|------------------------------------------------------|-----------|
| | | Previsioni Definitive di Competenza (CP) | | Pagamenti in c/Competenza (PC) | | Impegni (I) (2) | | Residui Passivi da Esercizio di Competenza (EC=I-PC) | |
| | | Previsioni Definitive di Cassa (CS) | | Totale Pagamenti (TP=PR+PC) | | Fondo Pluriennale Vincolato (FPV) (3) | | Totale Residui Passivi da Riportare (TR=EP+EC) | |
| Missione 08 Assetto del territorio ed edilizia abitativa | | | | | | | | | |
| 0801 Programma 01 | Urbanistica e assetto del territorio | RS | 71.026,82 | PR | 3.628,62 | R | -139,26 | EP | 67.258,94 |
| | Spese correnti | CP | 41.327,73 | PC | 6.478,39 | I | 38.327,73 | EC | 31.849,34 |
| | | CS | 112.354,55 | TP | 10.107,01 | FPV | 0,00 | TR | 99.108,28 |
| | Totale Programma 01 | RS | 71.026,82 | PR | 3.628,62 | R | -139,26 | EP | 67.258,94 |
| | | CP | 41.327,73 | PC | 6.478,39 | I | 38.327,73 | EC | 31.849,34 |
| | | CS | 112.354,55 | TP | 10.107,01 | FPV | 0,00 | TR | 99.108,28 |
| 0802 Programma 02 | Edilizia residenziale pubblica e locale e piani di edilizia economico-popolare | RS | 0,00 | PR | 0,00 | R | 0,00 | EP | 0,00 |
| | Edilizia residenziale pubblica e locale e piani di edilizia economico-popolare | CP | 0,00 | PC | 0,00 | I | 0,00 | EC | 0,00 |
| | | CS | 0,00 | TP | 0,00 | FPV | 0,00 | TR | 0,00 |
| 0803 Programma 03 | Politica regionale unitaria per l'assetto del territorio e l'edilizia abitativa (solo per le Regioni) | RS | 0,00 | PR | 0,00 | R | 0,00 | EP | 0,00 |
| | Politica regionale unitaria per l'assetto del territorio e l'edilizia abitativa (solo per le Regioni) | CP | 0,00 | PC | 0,00 | I | 0,00 | EC | 0,00 |
| | | CS | 0,00 | TP | 0,00 | FPV | 0,00 | TR | 0,00 |
| | Totale Programma 03 | RS | 0,00 | PR | 0,00 | R | 0,00 | EP | 0,00 |
| | | CP | 0,00 | PC | 0,00 | I | 0,00 | EC | 0,00 |
| | | CS | 0,00 | TP | 0,00 | FPV | 0,00 | TR | 0,00 |
| | Totale Missione 08 | RS | 71.026,82 | PR | 3.628,62 | R | -139,26 | EP | 67.258,94 |
| | | CP | 41.327,73 | PC | 6.478,39 | I | 38.327,73 | EC | 31.849,34 |
| | | CS | 112.354,55 | TP | 10.107,01 | FPV | 0,00 | TR | 99.108,28 |

COMUNE DI TOANO

CONTO DEL BILANCIO ESERCIZIO 2022 - GESTIONE DELLE SPESE

| Missione, Programma, Titolo | Denominazione | Residui Passivi al 01/01/2022 (RS) | | Pagamenti in c/Residui (PR) | | Riaccertamento Residui (R) (1) | | Residui Passivi da Esercizi Precedenti (EP=RS-PR+R) | | |
|---------------------------------------------------------------------------------|---------------|-------------------------------------------------|------------|-----------------------------------|------------|------------------------------------------|------------|------------------------------------------------------------|-----------|--|
| | | Previsioni Definitive di Competenza (CP) | | Pagamenti in c/Competenza (PC) | | Impegni (I) (2) | | Residui Passivi da Esercizio di Competenza (EC=I-PC) | | |
| | | Previsioni Definitive di Cassa (CS) | | Totale Pagamenti (TP=PR+PC) | | Fondo Pluriennale Vincolato (FPV) (3) | | Totale Residui Passivi da Riportare (TR=EP+EC) | | |
| Missione 09 Sviluppo sostenibile e tutela del territorio e dell'ambiente | | | | | | | | | | |
| 0901 | Programma 01 | Difesa del suolo | | | | | | | | |
| | Titolo 1 | Spese correnti | | | | | | | | |
| | | RS | 18.383,40 | PR | 0,00 | R | 0,00 | EP | 18.383,40 | |
| | | CP | 0,00 | PC | 0,00 | I | 0,00 | EC | 0,00 | |
| | | CS | 18.383,40 | TP | 0,00 | FPV | 0,00 | TR | 18.383,40 | |
| | Totale | RS | 18.383,40 | PR | 0,00 | R | 0,00 | EP | 18.383,40 | |
| | | CP | 0,00 | PC | 0,00 | I | 0,00 | EC | 0,00 | |
| | | CS | 18.383,40 | TP | 0,00 | FPV | 0,00 | TR | 18.383,40 | |
| 0902 | Programma 02 | Tutela, valorizzazione e recupero ambientale | | | | | | | | |
| | Titolo 1 | Spese correnti | | | | | | | | |
| | | RS | 11.252,73 | PR | 9.807,97 | R | -529,53 | EP | 915,23 | |
| | | CP | 51.325,79 | PC | 25.404,79 | I | 51.325,79 | EC | 25.921,00 | |
| | | CS | 62.578,52 | TP | 35.212,76 | FPV | 0,00 | TR | 26.836,23 | |
| | Totale | RS | 11.252,73 | PR | 9.807,97 | R | -529,53 | EP | 915,23 | |
| | | CP | 51.325,79 | PC | 25.404,79 | I | 51.325,79 | EC | 25.921,00 | |
| | | CS | 62.578,52 | TP | 35.212,76 | FPV | 0,00 | TR | 26.836,23 | |
| 0903 | Programma 03 | Rifiuti | | | | | | | | |
| | Titolo 1 | Spese correnti | | | | | | | | |
| | | RS | 139.448,85 | PR | 124.668,39 | R | -2.780,46 | EP | 12.000,00 | |
| | | CP | 774.901,67 | PC | 703.439,85 | I | 772.414,80 | EC | 68.974,95 | |
| | | CS | 914.350,52 | TP | 828.108,24 | FPV | 0,00 | TR | 80.974,95 | |
| | Totale | RS | 139.448,85 | PR | 124.668,39 | R | -2.780,46 | EP | 12.000,00 | |
| | | CP | 774.901,67 | PC | 703.439,85 | I | 772.414,80 | EC | 68.974,95 | |
| | | CS | 914.350,52 | TP | 828.108,24 | FPV | 0,00 | TR | 80.974,95 | |
| 0904 | Programma 04 | Servizio idrico integrato | | | | | | | | |
| | Titolo 1 | Spese correnti | | | | | | | | |
| | | RS | 13.308,44 | PR | 13.290,24 | R | -18,20 | EP | 0,00 | |
| | | CP | 44.000,00 | PC | 29.567,99 | I | 44.000,00 | EC | 14.432,01 | |
| | | CS | 57.308,44 | TP | 42.858,23 | FPV | 0,00 | TR | 14.432,01 | |
| | Totale | RS | 13.308,44 | PR | 13.290,24 | R | -18,20 | EP | 0,00 | |
| | | CP | 44.000,00 | PC | 29.567,99 | I | 44.000,00 | EC | 14.432,01 | |
| | | CS | 57.308,44 | TP | 42.858,23 | FPV | 0,00 | TR | 14.432,01 | |

CONTO DEL BILANCIO ESERCIZIO 2022 - GESTIONE DELLE SPESE

| Missione, Programma, Titolo | Denominazione | Residui Passivi al 01/01/2022 (RS) | | Pagamenti in c/Residui (PR) | | Riaccertamento Residui (R) (1) | | Residui Passivi da Esercizi Precedenti (EP=RS-PR+R) | |
|--------------------------------|-----------------------------------------------------------------------------------------------------------------------|---------------------------------------------|-----------------|-----------------------------------|----------------|------------------------------------------|--|------------------------------------------------------------|------------|
| | | Previsioni Definitive di Competenza (CP) | | Pagamenti in c/Competenza (PC) | | Impegni (I) (2) | | Residui Passivi da Esercizio di Competenza (EC=I-PC) | |
| | | Previsioni Definitive di Cassa (CS) | | Totale Pagamenti (TP=PR+PC) | | Fondo Pluriennale Vincolato (FPV) (3) | | Totale Residui Passivi da Riportare (TR=EP+EC) | |
| 0905 Programma 05 | Aree protette, parchi naturali, protezione naturalistica e forestazione | RS | 0,00 PR | 0,00 R | 0,00 | | | | |
| Totale Programma 05 | Aree protette, parchi naturali, protezione naturalistica e forestazione | CP | 0,00 PC | 0,00 I | 0,00 ECP | | | EP | 0,00 |
| | | CS | 0,00 TP | 0,00 FPV | 0,00 | | | EC | 0,00 |
| | | | | | | | | TR | 0,00 |
| 0906 Programma 06 | Tutela e valorizzazione delle risorse idriche | RS | 0,00 PR | 0,00 R | 0,00 | | | | |
| Totale Programma 06 | Tutela e valorizzazione delle risorse idriche | CP | 0,00 PC | 0,00 I | 0,00 ECP | | | EP | 0,00 |
| | | CS | 0,00 TP | 0,00 FPV | 0,00 | | | EC | 0,00 |
| | | | | | | | | TR | 0,00 |
| 0907 Programma 07 | Sviluppo sostenibile territorio montano piccoli Comuni | RS | 0,00 PR | 0,00 R | 0,00 | | | | |
| Totale Programma 07 | Sviluppo sostenibile territorio montano piccoli Comuni | CP | 0,00 PC | 0,00 I | 0,00 ECP | | | EP | 0,00 |
| | | CS | 0,00 TP | 0,00 FPV | 0,00 | | | EC | 0,00 |
| | | | | | | | | TR | 0,00 |
| 0908 Programma 08 | Qualità dell'aria e riduzione dell'inquinamento | RS | 0,00 PR | 0,00 R | 0,00 | | | | |
| Totale Programma 08 | Qualità dell'aria e riduzione dell'inquinamento | CP | 0,00 PC | 0,00 I | 0,00 ECP | | | EP | 0,00 |
| | | CS | 0,00 TP | 0,00 FPV | 0,00 | | | EC | 0,00 |
| | | | | | | | | TR | 0,00 |
| 0909 Programma 09 | Politica regionale unitaria per lo sviluppo sostenibile e la tutela del territorio e l'ambiente (solo per le Regioni) | RS | 0,00 PR | 0,00 R | 0,00 | | | | |
| Totale Programma 09 | Politica regionale unitaria per lo sviluppo sostenibile e la tutela del territorio e l'ambiente (solo per le Regioni) | CP | 0,00 PC | 0,00 I | 0,00 ECP | | | EP | 0,00 |
| | | CS | 0,00 TP | 0,00 FPV | 0,00 | | | EC | 0,00 |
| | | | | | | | | TR | 0,00 |
| Totale Missione 09 | Sviluppo sostenibile e tutela del territorio e dell'ambiente | RS | 182.393,42 PR | 147.766,60 R | -3.328,19 | | | EP | 31.298,63 |
| | | CP | 870.227,46 PC | 758.412,63 I | 867.740,59 ECP | | | EC | 109.327,95 |
| | | CS | 1.052.620,88 TP | 906.179,23 FPV | 0,00 | | | TR | 140.626,59 |

CONTO DEL BILANCIO ESERCIZIO 2022 - GESTIONE DELLE SPESE

| Missione, Programma, Titolo | Denominazione | Residui Passivi al 01/01/2022 (RS) | | Pagamenti in c/Residui (PR) | | Riaccertamento Residui (R) (1) | | Residui Passivi da Esercizi Precedenti (EP=RS-PR+R) | | |
|-------------------------------------------------------------|---------------|---------------------------------------------|--------------|-----------------------------------|--------------|------------------------------------------|------------|------------------------------------------------------------|------------|--|
| | | Previsioni Definitive di Competenza (CP) | | Pagamenti in c/Competenza (PC) | | Impegni (I) (2) | | Residui Passivi da Esercizio di Competenza (EC=I-PC) | | |
| | | Previsioni Definitive di Cassa (CS) | | Totale Pagamenti (TP=PR+PC) | | Fondo Pluriennale Vincolato (FPV) (3) | | Totale Residui Passivi da Riportare (TR=EP+EC) | | |
| Missione 10 <i>Trasporti e diritto alla mobilità</i> | | | | | | | | | | |
| 1001 | Programma 01 | Trasporto ferroviario | | | | | | | | |
| | Totale | RS | 0,00 | PR | 0,00 | R | 0,00 | EP | 0,00 | |
| | Programma 01 | CP | 0,00 | PC | 0,00 | I | 0,00 | EC | 0,00 | |
| | | CS | 0,00 | TP | 0,00 | FPV | 0,00 | TR | 0,00 | |
| 1002 | Programma 02 | Trasporto pubblico locale | | | | | | | | |
| | Titolo 1 | Spese correnti | | | | | | | | |
| | Totale | RS | 0,00 | PR | 0,00 | R | 0,00 | EP | 0,00 | |
| | Programma 02 | CP | 5.000,00 | PC | 4.924,46 | I | 4.924,46 | EC | 0,00 | |
| | | CS | 5.000,00 | TP | 4.924,46 | FPV | 0,00 | TR | 0,00 | |
| | Totale | RS | 0,00 | PR | 0,00 | R | 0,00 | EP | 0,00 | |
| | Programma 02 | CP | 5.000,00 | PC | 4.924,46 | I | 4.924,46 | EC | 0,00 | |
| | | CS | 5.000,00 | TP | 4.924,46 | FPV | 0,00 | TR | 0,00 | |
| 1003 | Programma 03 | Trasporto per vie d'acqua | | | | | | | | |
| | Totale | RS | 0,00 | PR | 0,00 | R | 0,00 | EP | 0,00 | |
| | Programma 03 | CP | 0,00 | PC | 0,00 | I | 0,00 | EC | 0,00 | |
| | | CS | 0,00 | TP | 0,00 | FPV | 0,00 | TR | 0,00 | |
| 1004 | Programma 04 | Altre modalità di trasporto | | | | | | | | |
| | Totale | RS | 0,00 | PR | 0,00 | R | 0,00 | EP | 0,00 | |
| | Programma 04 | CP | 0,00 | PC | 0,00 | I | 0,00 | EC | 0,00 | |
| | | CS | 0,00 | TP | 0,00 | FPV | 0,00 | TR | 0,00 | |
| 1005 | Programma 05 | Viabilità e infrastrutture stradali | | | | | | | | |
| | Titolo 1 | Spese correnti | | | | | | | | |
| | Totale | RS | 137.752,17 | PR | 134.808,80 | R | -83,98 | EP | 2.859,39 | |
| | Programma 05 | CP | 529.764,13 | PC | 279.776,76 | I | 469.432,81 | EC | 189.656,05 | |
| | | CS | 611.779,69 | TP | 414.585,56 | FPV | 55.736,61 | TR | 192.515,44 | |
| | Titolo 2 | Spese in conto capitale | | | | | | | | |
| | Totale | RS | 345.728,69 | PR | 241.365,68 | R | -3,74 | EP | 104.359,27 | |
| | Programma 05 | CP | 7.101.635,72 | PC | 473.953,12 | I | 509.759,77 | EC | 35.806,65 | |
| | | CS | 7.135.494,96 | TP | 715.318,80 | FPV | 311.869,45 | TR | 140.165,92 | |
| | Totale | RS | 483.480,86 | PR | 376.174,48 | R | -87,72 | EP | 107.218,66 | |
| | Programma 05 | CP | 7.631.399,85 | PC | 753.729,88 | I | 979.192,58 | EC | 225.462,70 | |
| | | CS | 7.747.274,65 | TP | 1.129.904,36 | FPV | 367.606,06 | TR | 332.681,36 | |

CONTO DEL BILANCIO ESERCIZIO 2022 - GESTIONE DELLE SPESE

| Missione, Programma, Titolo | Denominazione | Residui Passivi al 01/01/2022 (RS) | | Pagamenti in c/Residui (PR) | | Riaccertamento Residui (R) (1) | | Residui Passivi da Esercizi Precedenti (EP=RS-PR+R) | |
|--------------------------------|-------------------------------------------------------------------------------------------------|---------------------------------------------|--------------------------------------------|-----------------------------------|------------------------------------------|------------------------------------------|------------------------------------|------------------------------------------------------------|----------------------------------------|
| | | Previsioni Definitive di Competenza (CP) | | Pagamenti in c/Competenza (PC) | | Impegni (I) (2) | | Residui Passivi da Esercizio di Competenza (EC=I-PC) | |
| | | Previsioni Definitive di Cassa (CS) | | Totale Pagamenti (TP=PR+PC) | | Fondo Pluriennale Vincolato (FPV) (3) | | Totale Residui Passivi da Riportare (TR=EP+EC) | |
| 1006 Programma 06 | Politica regionale unitaria per i trasporti e il diritto alla mobilità (solo per le Regioni) | | | | | | | | |
| Totale Programma 06 | Politica regionale unitaria per i trasporti e il diritto alla mobilità (solo per le Regioni) | RS CP CS | 0,00 0,00 0,00 | PR PC TP | 0,00 0,00 0,00 | R I FPV | 0,00 0,00 0,00 | EP EC TR | 0,00 0,00 0,00 |
| Totale Missione 10 | Trasporti e diritto alla mobilità | RS CP CS | 483.480,86 7.636.399,85 7.752.274,65 | PR PC TP | 376.174,48 758.654,34 1.134.828,82 | R I FPV | -87,72 984.117,04 367.606,06 | EP EC TR | 107.218,66 225.462,70 332.681,36 |

COMUNE DI TOANO

CONTO DEL BILANCIO ESERCIZIO 2022 - GESTIONE DELLE SPESE

| Missione, Programma, Titolo | Denominazione | Residui Passivi al 01/01/2022 (RS) | | Pagamenti in c/Residui (PR) | | Riaccertamento Residui (R) (1) | | Residui Passivi da Esercizi Precedenti (EP=RS-PR+R) | |
|------------------------------------|------------------------------------------------------------------------------------------|---------------------------------------------|------------|-----------------------------------|------------|------------------------------------------|------------|------------------------------------------------------------|-----------|
| | | Previsioni Definitive di Competenza (CP) | | Pagamenti in c/Competenza (PC) | | Impegni (I) (2) | | Residui Passivi da Esercizio di Competenza (EC=I-PC) | |
| | | Previsioni Definitive di Cassa (CS) | | Totale Pagamenti (TP=PR+PC) | | Fondo Pluriennale Vincolato (FPV) (3) | | Totale Residui Passivi da Riportare (TR=EP+EC) | |
| Missione 11 Soccorso civile | | | | | | | | | |
| 1101 Programma 01 | Sistema di protezione civile | RS | 0,00 | PR | 0,00 | R | 0,00 | EP | 0,00 |
| Titolo 1 | Spese correnti | CP | 9.800,00 | PC | 9.666,00 | I | 9.666,00 | EC | 0,00 |
| | | CS | 9.800,00 | TP | 9.666,00 | FPV | 0,00 | TR | 0,00 |
| Totale Programma 01 | Sistema di protezione civile | RS | 0,00 | PR | 0,00 | R | 0,00 | EP | 0,00 |
| | | CP | 9.800,00 | PC | 9.666,00 | I | 9.666,00 | EC | 0,00 |
| | | CS | 9.800,00 | TP | 9.666,00 | FPV | 0,00 | TR | 0,00 |
| 1102 Programma 02 | Interventi a seguito di calamità naturali | RS | 21.042,90 | PR | 0,00 | R | -5.660,80 | EP | 15.382,10 |
| Titolo 2 | Spese in conto capitale | CP | 890.000,00 | PC | 327.234,07 | I | 396.732,60 | EC | 69.498,53 |
| | | CS | 911.042,90 | TP | 327.234,07 | FPV | 0,00 | TR | 84.880,63 |
| Totale Programma 02 | Interventi a seguito di calamità naturali | RS | 21.042,90 | PR | 0,00 | R | -5.660,80 | EP | 15.382,10 |
| | | CP | 890.000,00 | PC | 327.234,07 | I | 396.732,60 | EC | 69.498,53 |
| | | CS | 911.042,90 | TP | 327.234,07 | FPV | 0,00 | TR | 84.880,63 |
| 1103 Programma 03 | Politica regionale unitaria per il soccorso e la protezione civile (solo per le Regioni) | RS | 0,00 | PR | 0,00 | R | 0,00 | EP | 0,00 |
| Totale Programma 03 | Politica regionale unitaria per il soccorso e la protezione civile (solo per le Regioni) | CP | 0,00 | PC | 0,00 | I | 0,00 | EC | 0,00 |
| | | CS | 0,00 | TP | 0,00 | FPV | 0,00 | TR | 0,00 |
| Totale Missione 11 | Soccorso civile | RS | 21.042,90 | PR | 0,00 | R | -5.660,80 | EP | 15.382,10 |
| | | CP | 899.800,00 | PC | 336.900,07 | I | 406.398,60 | EC | 69.498,53 |
| | | CS | 920.842,90 | TP | 336.900,07 | FPV | 0,00 | TR | 84.880,63 |

CONTO DEL BILANCIO ESERCIZIO 2022 - GESTIONE DELLE SPESE

| Missione, Programma, Titolo | Denominazione | Residui Passivi al 01/01/2022 (RS) | | Pagamenti in c/Residui (PR) | | Riaccertamento Residui (R) (1) | | Residui Passivi da Esercizi Precedenti (EP=RS-PR+R) | | |
|------------------------------------------------------------------|---------------------|---------------------------------------------------------|--------------|--------------------------------|-----------|---------------------------------------|----------|------------------------------------------------------|----------|--|
| | | Previsioni Definitive di Competenza (CP) | | Pagamenti in c/Competenza (PC) | | Impegni (I) (2) | | Residui Passivi da Esercizio di Competenza (EC=I-PC) | | |
| | | Previsioni Definitive di Cassa (CS) | | Totale Pagamenti (TP=PR+PC) | | Fondo Pluriennale Vincolato (FPV) (3) | | Totale Residui Passivi da Riportare (TR=EP+EC) | | |
| Missione 12 Diritti sociali, politiche sociali e famiglia | | | | | | | | | | |
| 1201 | Programma 01 | Interventi per l'infanzia e i minori e per asili nido | | | | | | | | |
| | Totale Programma 01 | RS | 0,00 | PR | 0,00 | R | 0,00 | EP | 0,00 | |
| | | CP | 0,00 | PC | 0,00 | I | 0,00 | EC | 0,00 | |
| | | CS | 0,00 | TP | 0,00 | FPV | 0,00 | TR | 0,00 | |
| 1202 | Programma 02 | Interventi per la disabilit  | | | | | | | | |
| | Titolo 1 | RS | 3.178,34 | PR | 0,00 | R | 0,00 | EP | 3.178,34 | |
| | | CP | 1.210,76 | PC | 0,00 | I | 1.210,76 | EC | 1.210,76 | |
| | | CS | 4.389,10 | TP | 0,00 | FPV | 0,00 | TR | 4.389,10 | |
| | Titolo 2 | RS | 0,00 | PR | 0,00 | R | 0,00 | EP | 0,00 | |
| | | CP | 1.000.000,00 | PC | 0,00 | I | 0,00 | EC | 0,00 | |
| | | CS | 1.000.000,00 | TP | 0,00 | FPV | 0,00 | TR | 0,00 | |
| | Totale Programma 02 | RS | 3.178,34 | PR | 0,00 | R | 0,00 | EP | 3.178,34 | |
| | | CP | 1.001.210,76 | PC | 0,00 | I | 1.210,76 | EC | 1.210,76 | |
| | | CS | 1.004.389,10 | TP | 0,00 | FPV | 0,00 | TR | 4.389,10 | |
| 1203 | Programma 03 | Interventi per gli anziani | | | | | | | | |
| | Totale Programma 03 | RS | 0,00 | PR | 0,00 | R | 0,00 | EP | 0,00 | |
| | | CP | 0,00 | PC | 0,00 | I | 0,00 | EC | 0,00 | |
| | | CS | 0,00 | TP | 0,00 | FPV | 0,00 | TR | 0,00 | |
| 1204 | Programma 04 | Interventi per soggetti a rischio di esclusione sociale | | | | | | | | |
| | Totale Programma 04 | RS | 0,00 | PR | 0,00 | R | 0,00 | EP | 0,00 | |
| | | CP | 0,00 | PC | 0,00 | I | 0,00 | EC | 0,00 | |
| | | CS | 0,00 | TP | 0,00 | FPV | 0,00 | TR | 0,00 | |
| 1205 | Programma 05 | Interventi per le famiglie | | | | | | | | |
| | Titolo 1 | RS | 39.282,74 | PR | 36.882,82 | R | 0,00 | EP | 2.399,92 | |
| | | CP | 247,69 | PC | 0,00 | I | 0,00 | EC | 0,00 | |
| | | CS | 39.530,43 | TP | 36.882,82 | FPV | 0,00 | TR | 2.399,92 | |

COMUNE DI TOANO

CONTO DEL BILANCIO ESERCIZIO 2022 - GESTIONE DELLE SPESE

| Missione, Programma, Titolo | Denominazione | Residui Passivi al 01/01/2022 (RS) | | Pagamenti in c/Residui (PR) | | Riaccertamento Residui (R) (1) | | Residui Passivi da Esercizi Precedenti (EP=RS-PR+R) | |
|--------------------------------|------------------------------------------------------------------------------------------|---------------------------------------------|----------------------------------------|-----------------------------------|---------------------------------------|------------------------------------------|------------------------------------|------------------------------------------------------------|---------------------------------------|
| | | Previsioni Definitive di Competenza (CP) | | Pagamenti in c/Competenza (PC) | | Impegni (I) (2) | | Residui Passivi da Esercizio di Competenza (EC=I-PC) | |
| | | Previsioni Definitive di Cassa (CS) | | Totale Pagamenti (TP=PR+PC) | | Fondo Pluriennale Vincolato (FPV) (3) | | Totale Residui Passivi da Riportare (TR=EP+EC) | |
| Totale Programma 05 | Interventi per le famiglie | RS CP CS | 39.282,74 247,69 39.530,43 | PR PC TP | 36.882,82 0,00 36.882,82 | R I FPV | 0,00 0,00 0,00 | EP EC TR | 2.399,92 0,00 2.399,92 |
| 1206 Totale Programma 06 | Interventi per il diritto alla casa Interventi per il diritto alla casa | RS CP CS | 0,00 0,00 0,00 | PR PC TP | 0,00 0,00 0,00 | R I FPV | 0,00 0,00 0,00 | EP EC TR | 0,00 0,00 0,00 |
| 1207 Totale Programma 07 | Programmazione e governo della rete dei servizi socio-sanitari e sociali | RS CP CS | 35.314,72 335.353,39 346.068,11 | PR PC TP | 35.206,90 225.385,75 260.592,65 | R I FPV | -107,82 259.013,56 24.600,00 | EP EC TR | 0,00 33.627,81 33.627,81 |
| Titolo 1 | Spese correnti | RS CP CS | 35.314,72 335.353,39 346.068,11 | PR PC TP | 35.206,90 225.385,75 260.592,65 | R I FPV | -107,82 259.013,56 24.600,00 | EP EC TR | 0,00 33.627,81 33.627,81 |
| Totale Programma 07 | Programmazione e governo della rete dei servizi socio-sanitari e sociali | RS CP CS | 35.314,72 335.353,39 346.068,11 | PR PC TP | 35.206,90 225.385,75 260.592,65 | R I FPV | -107,82 259.013,56 24.600,00 | EP EC TR | 0,00 33.627,81 33.627,81 |
| 1208 Totale Programma 08 | Cooperazione e associazionismo Cooperazione e associazionismo | RS CP CS | 0,00 0,00 0,00 | PR PC TP | 0,00 0,00 0,00 | R I FPV | 0,00 0,00 0,00 | EP EC TR | 0,00 0,00 0,00 |
| 1209 Totale Programma 09 | Servizio necroscopico e cimiteriale Spese correnti | RS CP CS | 18.660,85 114.330,00 52.990,85 | PR PC TP | 1.805,91 20.680,51 22.486,42 | R I FPV | 0,00 31.059,23 80.000,00 | EP EC TR | 16.854,94 10.378,72 27.233,66 |
| Titolo 2 | Spese in conto capitale | RS CP CS | 105.719,05 45.553,01 151.272,06 | PR PC TP | 867,00 0,00 867,00 | R I FPV | 0,00 45.553,01 0,00 | EP EC TR | 104.852,05 45.553,01 150.405,06 |
| Totale Programma 09 | Servizio necroscopico e cimiteriale | RS CP CS | 124.379,90 159.883,01 204.262,91 | PR PC TP | 2.672,91 20.680,51 23.353,42 | R I FPV | 0,00 76.612,24 80.000,00 | EP EC TR | 121.706,99 55.931,73 177.638,72 |
| 1210 Totale Programma 10 | Politica regionale unitaria per i diritti sociali e la famiglia (solo per le Regioni) | RS CP CS | 0,00 0,00 0,00 | PR PC TP | 0,00 0,00 0,00 | R I FPV | 0,00 0,00 0,00 | EP EC TR | 0,00 0,00 0,00 |

CONTO DEL BILANCIO ESERCIZIO 2022 - GESTIONE DELLE SPESE

| Missione, Programma, Titolo | Denominazione | Residui Passivi al 01/01/2022 (RS) | | Pagamenti in c/Residui (PR) | | Riaccertamento Residui (R) (1) | | Residui Passivi da Esercizi Precedenti (EP=RS-PR+R) | |
|--------------------------------|------------------------------------------------------------------------------------------|---------------------------------------------|--------------------------------------------|-----------------------------------|---------------------------------------|------------------------------------------|-------------------------------------|------------------------------------------------------------|---------------------------------------|
| | | Previsioni Definitive di Competenza (CP) | | Pagamenti in c/Competenza (PC) | | Impegni (I) (2) | | Residui Passivi da Esercizio di Competenza (EC=I-PC) | |
| | | Previsioni Definitive di Cassa (CS) | | Totale Pagamenti (TP=PR+PC) | | Fondo Pluriennale Vincolato (FPV) (3) | | Totale Residui Passivi da Riportare (TR=EP+EC) | |
| Totale Programma 10 | Politica regionale unitaria per i diritti sociali e la famiglia (solo per le Regioni) | RS CP CS | 0,00 0,00 0,00 | PR PC TP | 0,00 0,00 0,00 | R I FPV | 0,00 0,00 0,00 | EP EC TR | 0,00 0,00 0,00 |
| Totale Missione 12 | Diritti sociali, politiche sociali e famiglia | RS CP CS | 202.155,70 1.496.694,85 1.594.250,55 | PR PC TP | 74.762,63 246.066,26 320.828,89 | R I FPV | -107,82 336.836,56 104.600,00 | EP EC TR | 127.285,25 90.770,30 218.055,55 |

COMUNE DI TOANO

CONTO DEL BILANCIO ESERCIZIO 2022 - GESTIONE DELLE SPESE

| Missione, Programma, Titolo | Denominazione | Residui Passivi al 01/01/2022 (RS) | | Pagamenti in c/Residui (PR) | | Riaccertamento Residui (R) (1) | | Residui Passivi da Esercizi Precedenti (EP=RS-PR+R) | |
|----------------------------------------|-------------------------------------------------------------------------------------------------------------------------|------------------------------------------|------|--------------------------------|------|---------------------------------------|------|-----------------------------------------------------|------|
| | | Previsioni Definitive di Competenza (CP) | | Pagamenti in c/Competenza (PC) | | Impegni (I) (2) | | Economie di Competenza (ECP=CP-I-FPV) | |
| | | Previsioni Definitive di Cassa (CS) | | Totale Pagamenti (TP=PR+PC) | | Fondo Pluriennale Vincolato (FPV) (3) | | Totale Residui Passivi da Riportare (TR=EP+EC) | |
| <i>Missione 13 Tutela della salute</i> | | | | | | | | | |
| 1301 Programma 01 | Servizio sanitario regionale - finanziamento ordinario corrente per la garanzia del LEA | RS | 0,00 | PR | 0,00 | R | 0,00 | EP | 0,00 |
| Totale Programma 01 | Servizio sanitario regionale - finanziamento ordinario corrente per la garanzia del LEA | CP | 0,00 | PC | 0,00 | I | 0,00 | EC | 0,00 |
| | | CS | 0,00 | TP | 0,00 | FPV | 0,00 | TR | 0,00 |
| 1302 Programma 02 | Servizio sanitario regionale - finanziamento aggiuntivo corrente per livelli di assistenza superiori al LEA | RS | 0,00 | PR | 0,00 | R | 0,00 | EP | 0,00 |
| Totale Programma 02 | Servizio sanitario regionale - finanziamento aggiuntivo corrente per livelli di assistenza superiori al LEA | CP | 0,00 | PC | 0,00 | I | 0,00 | EC | 0,00 |
| | | CS | 0,00 | TP | 0,00 | FPV | 0,00 | TR | 0,00 |
| 1303 Programma 03 | Servizio sanitario regionale - finanziamento aggiuntivo corrente per la copertura dello squilibrio di bilancio corrente | RS | 0,00 | PR | 0,00 | R | 0,00 | EP | 0,00 |
| Totale Programma 03 | Servizio sanitario regionale - finanziamento aggiuntivo corrente per la copertura dello squilibrio di bilancio corrente | CP | 0,00 | PC | 0,00 | I | 0,00 | EC | 0,00 |
| | | CS | 0,00 | TP | 0,00 | FPV | 0,00 | TR | 0,00 |
| 1304 Programma 04 | Servizio sanitario regionale - ripiano di disavanzi sanitari relativi ad esercizi progressi | RS | 0,00 | PR | 0,00 | R | 0,00 | EP | 0,00 |
| Totale Programma 04 | Servizio sanitario regionale - ripiano di disavanzi sanitari relativi ad esercizi progressi | CP | 0,00 | PC | 0,00 | I | 0,00 | EC | 0,00 |
| | | CS | 0,00 | TP | 0,00 | FPV | 0,00 | TR | 0,00 |
| 1305 Programma 05 | Servizio sanitario regionale - investimenti sanitari | RS | 0,00 | PR | 0,00 | R | 0,00 | EP | 0,00 |
| Totale Programma 05 | Servizio sanitario regionale - investimenti sanitari | CP | 0,00 | PC | 0,00 | I | 0,00 | EC | 0,00 |
| | | CS | 0,00 | TP | 0,00 | FPV | 0,00 | TR | 0,00 |

CONTO DEL BILANCIO ESERCIZIO 2022 - GESTIONE DELLE SPESE

| Missione, Programma, Titolo | Denominazione | Residui Passivi al 01/01/2022 (RS) | | Pagamenti in c/Residui (PR) | | Riaccertamento Residui (R) (1) | | Residui Passivi da Esercizi Precedenti (EP=RS-PR+R) | |
|--------------------------------|------------------------------------------------------------------------------|------------------------------------------|----------|--------------------------------|----------|---------------------------------------|--------|------------------------------------------------------|------|
| | | Previsioni Definitive di Competenza (CP) | | Pagamenti in c/Competenza (PC) | | Impegni (I) (2) | | Residui Passivi da Esercizio di Competenza (EC=I-PC) | |
| | | Previsioni Definitive di Cassa (CS) | | Totale Pagamenti (TP=PR+PC) | | Fondo Pluriennale Vincolato (FPV) (3) | | Totale Residui Passivi da Riportare (TR=EP+EC) | |
| 1306 Programma 06 | Servizio sanitario regionale - restituzione maggiori gettiti SSN | RS | 2.013,55 | PR | 2.000,00 | R | -13,55 | EP | 0,00 |
| Totale Programma 06 | Servizio sanitario regionale - restituzione maggiori gettiti SSN | CP | 0,00 | PC | 0,00 | I | 0,00 | EC | 0,00 |
| | | CS | 0,00 | TP | 0,00 | FPV | 0,00 | TR | 0,00 |
| 1307 Programma 07 | Ulteriori spese in materia sanitaria | RS | 2.013,55 | PR | 2.000,00 | R | -13,55 | EP | 0,00 |
| Titolo 1 | Spese correnti | CP | 0,00 | PC | 0,00 | I | 0,00 | EC | 0,00 |
| | | CS | 2.013,55 | TP | 2.000,00 | FPV | 0,00 | TR | 0,00 |
| Titolo 2 | Spese in conto capitale | RS | 0,00 | PR | 0,00 | R | 0,00 | EP | 0,00 |
| | | CP | 0,00 | PC | 0,00 | I | 0,00 | EC | 0,00 |
| | | CS | 0,00 | TP | 0,00 | FPV | 0,00 | TR | 0,00 |
| Totale Programma 07 | Ulteriori spese in materia sanitaria | RS | 2.013,55 | PR | 2.000,00 | R | -13,55 | EP | 0,00 |
| | | CP | 0,00 | PC | 0,00 | I | 0,00 | EC | 0,00 |
| | | CS | 2.013,55 | TP | 2.000,00 | FPV | 0,00 | TR | 0,00 |
| 1308 Programma 08 | Politica regionale unitaria per la tutela della salute (solo per le Regioni) | RS | 0,00 | PR | 0,00 | R | 0,00 | EP | 0,00 |
| Totale Programma 08 | Politica regionale unitaria per la tutela della salute (solo per le Regioni) | CP | 0,00 | PC | 0,00 | I | 0,00 | EC | 0,00 |
| | | CS | 0,00 | TP | 0,00 | FPV | 0,00 | TR | 0,00 |
| Totale Missione 13 | Tutela della salute | RS | 2.013,55 | PR | 2.000,00 | R | -13,55 | EP | 0,00 |
| | | CP | 0,00 | PC | 0,00 | I | 0,00 | EC | 0,00 |
| | | CS | 2.013,55 | TP | 2.000,00 | FPV | 0,00 | TR | 0,00 |

COMUNE DI TOANO

CONTO DEL BILANCIO ESERCIZIO 2022 - GESTIONE DELLE SPESE

| Missione, Programma, Titolo | Denominazione | Residui Passivi al 01/01/2022 (RS) | | Pagamenti in c/Residui (PR) | | Riaccertamento Residui (R) (1) | | Economie di Competenza (ECP=CP-I-FPV) | | Residui Passivi da Esercizi Precedenti (EP=RS-PR+R) | |
|-------------------------------------------------------|---------------|-------------------------------------------------------------------------------------------------|------------|-----------------------------------|------------|------------------------------------------|------------|---------------------------------------------|------------|------------------------------------------------------------|------|
| | | Previsioni Definitive di Competenza (CP) | | Pagamenti in c/Competenza (PC) | | Impegni (I) (2) | | | | Residui Passivi da Esercizio di Competenza (EC=I-PC) | |
| | | Previsioni Definitive di Cassa (CS) | | Totale Pagamenti (TP=PR+PC) | | Fondo Pluriennale Vincolato (FPV) (3) | | | | Totale Residui Passivi da Riportare (TR=EP+EC) | |
| Missione 14 Sviluppo economico e competitività | | | | | | | | | | | |
| 1401 | Programma 01 | Industria, PMI e Artigianato | | | | | | | | | |
| | Titolo 1 | Spese correnti | | | | | | | | | |
| | | RS | 67.278,00 | PR | 67.278,00 | R | 0,00 | | | EP | 0,00 |
| | | CP | 53.502,00 | PC | 8.391,00 | I | 8.391,00 | ECP | 45.111,00 | EC | 0,00 |
| | | CS | 120.780,00 | TP | 75.669,00 | FPV | 0,00 | | | TR | 0,00 |
| | Totale | RS | 67.278,00 | PR | 67.278,00 | R | 0,00 | | | EP | 0,00 |
| | Programma 01 | CP | 53.502,00 | PC | 8.391,00 | I | 8.391,00 | ECP | 45.111,00 | EC | 0,00 |
| | | CS | 120.780,00 | TP | 75.669,00 | FPV | 0,00 | | | TR | 0,00 |
| 1402 | Programma 02 | Commercio - reti distributive - tutela dei consumatori | | | | | | | | | |
| | Titolo 1 | Spese correnti | | | | | | | | | |
| | | RS | 1.528,60 | PR | 594,85 | R | -933,75 | | | EP | 0,00 |
| | | CP | 6.768,29 | PC | 6.768,29 | I | 6.768,29 | ECP | 0,00 | EC | 0,00 |
| | | CS | 8.296,89 | TP | 7.363,14 | FPV | 0,00 | | | TR | 0,00 |
| | Titolo 2 | Spese in conto capitale | | | | | | | | | |
| | | RS | 0,00 | PR | 0,00 | R | 0,00 | | | EP | 0,00 |
| | | CP | 230.269,10 | PC | 105.175,59 | I | 105.175,59 | ECP | 125.093,51 | EC | 0,00 |
| | | CS | 230.269,10 | TP | 105.175,59 | FPV | 0,00 | | | TR | 0,00 |
| | Totale | RS | 1.528,60 | PR | 594,85 | R | -933,75 | | | EP | 0,00 |
| | Programma 02 | CP | 237.037,39 | PC | 111.943,88 | I | 111.943,88 | ECP | 125.093,51 | EC | 0,00 |
| | | CS | 238.565,99 | TP | 112.538,73 | FPV | 0,00 | | | TR | 0,00 |
| 1403 | Programma 03 | Ricerca e innovazione | | | | | | | | | |
| | Totale | Ricerca e innovazione | | | | | | | | | |
| | Programma 03 | RS | 0,00 | PR | 0,00 | R | 0,00 | | | EP | 0,00 |
| | | CP | 0,00 | PC | 0,00 | I | 0,00 | ECP | 0,00 | EC | 0,00 |
| | | CS | 0,00 | TP | 0,00 | FPV | 0,00 | | | TR | 0,00 |
| 1404 | Programma 04 | Reti e altri servizi di pubblica utilità | | | | | | | | | |
| | Totale | Reti e altri servizi di pubblica utilità | | | | | | | | | |
| | Programma 04 | RS | 0,00 | PR | 0,00 | R | 0,00 | | | EP | 0,00 |
| | | CP | 0,00 | PC | 0,00 | I | 0,00 | ECP | 0,00 | EC | 0,00 |
| | | CS | 0,00 | TP | 0,00 | FPV | 0,00 | | | TR | 0,00 |
| 1405 | Programma 05 | Politica regionale unitaria per lo sviluppo economico e la competitività' (solo per le Regioni) | | | | | | | | | |
| | Totale | Politica regionale unitaria per lo sviluppo economico e la competitività' (solo per le Regioni) | | | | | | | | | |
| | Programma 05 | RS | 0,00 | PR | 0,00 | R | 0,00 | | | EP | 0,00 |
| | | CP | 0,00 | PC | 0,00 | I | 0,00 | ECP | 0,00 | EC | 0,00 |
| | | CS | 0,00 | TP | 0,00 | FPV | 0,00 | | | TR | 0,00 |

CONTO DEL BILANCIO ESERCIZIO 2022 - GESTIONE DELLE SPESE

| Missione, Programma, Titolo | Denominazione | Residui Passivi al 01/01/2022 (RS) | | Pagamenti in c/Residui (PR) | | Riaccertamento Residui (R) (1) | | Residui Passivi da Esercizi Precedenti (EP=RS-PR+R) | |
|--------------------------------|-------------------------------------------------------------------------------------------------------|---------------------------------------------|---------------------------------------|-----------------------------------|---------------------------------------|------------------------------------------|-------------------------------|------------------------------------------------------------|----------------------------|
| | | Previsioni Definitive di Competenza (CP) | | Pagamenti in c/Competenza (PC) | | Impegni (I) (2) | | Residui Passivi da Esercizio di Competenza (EC=I-PC) | |
| | | Previsioni Definitive di Cassa (CS) | | Totale Pagamenti (TP=PR+PC) | | Fondo Pluriennale Vincolato (FPV) (3) | | Totale Residui Passivi da Riportare (TR=EP+EC) | |
| Totale Programma 05 | Politica regionale unitaria per lo sviluppo economico e la competitivita' (solo per le Regioni) | RS CP CS | 0,00 0,00 0,00 | PR PC TP | 0,00 0,00 0,00 | R I FPV | 0,00 0,00 0,00 | EP EC TR | 0,00 0,00 0,00 |
| Totale Missione 14 | Sviluppo economico e competitivita' | RS CP CS | 68.806,60 290.539,39 359.345,99 | PR PC TP | 67.872,85 120.334,88 188.207,73 | R I FPV | -933,75 120.334,88 0,00 | EP EC TR | 0,00 170.204,51 0,00 |

COMUNE DI TOANO

CONTO DEL BILANCIO ESERCIZIO 2022 - GESTIONE DELLE SPESE

| Missione, Programma, Titolo | Denominazione | Residui Passivi al 01/01/2022 (RS) | | Pagamenti in c/Residui (PR) | | Riaccertamento Residui (R) (1) | | Residui Passivi da Esercizi Precedenti (EP=RS-PR+R) | |
|--------------------------------------------------------------------------|-----------------------------------------------------------------------------------------------|---------------------------------------------|------------|-----------------------------------|--|------------------------------------------|-------------|------------------------------------------------------------|------|
| | | Previsioni Definitive di Competenza (CP) | | Pagamenti in c/Competenza (PC) | | Impegni (I) (2) | | Residui Passivi da Esercizio di Competenza (EC=I-PC) | |
| | | Previsioni Definitive di Cassa (CS) | | Totale Pagamenti (TP=PR+PC) | | Fondo Pluriennale Vincolato (FPV) (3) | | Totale Residui Passivi da Riportare (TR=EP+EC) | |
| <i>Missione 15 Politiche per il lavoro e la formazione professionale</i> | | | | | | | | | |
| 1501 Programma 01 | Servizi per lo sviluppo del mercato del lavoro | | | | | | | | |
| Totale Programma 01 | Servizi per lo sviluppo del mercato del lavoro | RS 0,00 | PR 0,00 | R 0,00 | | 0,00 | | EP 0,00 | 0,00 |
| | | CP 0,00 | PC 0,00 | I 0,00 | | 0,00 | ECP 0,00 | EC 0,00 | 0,00 |
| | | CS 0,00 | TP 0,00 | FPV 0,00 | | 0,00 | | TR 0,00 | 0,00 |
| 1502 Programma 02 | Formazione professionale | | | | | | | | |
| Totale Programma 02 | Formazione professionale | RS 0,00 | PR 0,00 | R 0,00 | | 0,00 | | EP 0,00 | 0,00 |
| | | CP 0,00 | PC 0,00 | I 0,00 | | 0,00 | ECP 0,00 | EC 0,00 | 0,00 |
| | | CS 0,00 | TP 0,00 | FPV 0,00 | | 0,00 | | TR 0,00 | 0,00 |
| 1503 Programma 03 | Sostegno all'occupazione | | | | | | | | |
| Totale Programma 03 | Sostegno all'occupazione | RS 0,00 | PR 0,00 | R 0,00 | | 0,00 | | EP 0,00 | 0,00 |
| | | CP 0,00 | PC 0,00 | I 0,00 | | 0,00 | ECP 0,00 | EC 0,00 | 0,00 |
| | | CS 0,00 | TP 0,00 | FPV 0,00 | | 0,00 | | TR 0,00 | 0,00 |
| 1504 Programma 04 | Politica regionale unitaria per il lavoro e la formazione professionale (solo per le Regioni) | | | | | | | | |
| Totale Programma 04 | Politica regionale unitaria per il lavoro e la formazione professionale (solo per le Regioni) | RS 0,00 | PR 0,00 | R 0,00 | | 0,00 | | EP 0,00 | 0,00 |
| | | CP 0,00 | PC 0,00 | I 0,00 | | 0,00 | ECP 0,00 | EC 0,00 | 0,00 |
| | | CS 0,00 | TP 0,00 | FPV 0,00 | | 0,00 | | TR 0,00 | 0,00 |
| Totale Missione 15 | Politiche per il lavoro e la formazione professionale | RS 0,00 | PR 0,00 | R 0,00 | | 0,00 | | EP 0,00 | 0,00 |
| | | CP 0,00 | PC 0,00 | I 0,00 | | 0,00 | ECP 0,00 | EC 0,00 | 0,00 |
| | | CS 0,00 | TP 0,00 | FPV 0,00 | | 0,00 | | TR 0,00 | 0,00 |

CONTO DEL BILANCIO ESERCIZIO 2022 - GESTIONE DELLE SPESE

| Missione, Programma, Titolo | Denominazione | Residui Passivi al 01/01/2022 (RS) | | Pagamenti in c/Residui (PR) | | Riaccertamento Residui (R) (1) | | Residui Passivi da Esercizi Precedenti (EP=RS-PR+R) | | |
|------------------------------------------------------------------|---------------|---------------------------------------------------------------------------------------------------------------------|------|-----------------------------------|------|------------------------------------------|------|-----------------------------------------------------------|------|--|
| | | Previsioni Definitive di Competenza (CP) | | Pagamenti in c/Competenza (PC) | | Impegni (I) (2) | | Economie di Competenza (ECP=CP-I-FPV) | | |
| | | Previsioni Definitive di Cassa (CS) | | Totale Pagamenti (TP=PR+PC) | | Fondo Pluriennale Vincolato (FPV) (3) | | Totale Residui Passivi da Riportare (TR=EP+EC) | | |
| Missione 16 Agricoltura, politiche agroalimentari e pesca | | | | | | | | | | |
| 1601 | Programma 01 | Sviluppo del settore agricolo e del sistema agroalimentare | | | | | | | | |
| | Totale | RS | 0,00 | PR | 0,00 | R | 0,00 | EP | 0,00 | |
| | Programma 01 | CP | 0,00 | PC | 0,00 | I | 0,00 | ECP | 0,00 | |
| | Programma 01 | CS | 0,00 | TP | 0,00 | FPV | 0,00 | TR | 0,00 | |
| 1602 | Programma 02 | Caccia e pesca | | | | | | | | |
| | Totale | RS | 0,00 | PR | 0,00 | R | 0,00 | EP | 0,00 | |
| | Programma 02 | CP | 0,00 | PC | 0,00 | I | 0,00 | ECP | 0,00 | |
| | Programma 02 | CS | 0,00 | TP | 0,00 | FPV | 0,00 | TR | 0,00 | |
| 1603 | Programma 03 | Politica regionale unitaria per l'agricoltura, i sistemi agroalimentari, la caccia e la pesca (solo per le Regioni) | | | | | | | | |
| | Totale | RS | 0,00 | PR | 0,00 | R | 0,00 | EP | 0,00 | |
| | Programma 03 | CP | 0,00 | PC | 0,00 | I | 0,00 | ECP | 0,00 | |
| | Programma 03 | CS | 0,00 | TP | 0,00 | FPV | 0,00 | TR | 0,00 | |
| Totale | Missione 16 | RS | 0,00 | PR | 0,00 | R | 0,00 | EP | 0,00 | |
| | | CP | 0,00 | PC | 0,00 | I | 0,00 | ECP | 0,00 | |
| | | CS | 0,00 | TP | 0,00 | FPV | 0,00 | TR | 0,00 | |

CONTO DEL BILANCIO ESERCIZIO 2022 - GESTIONE DELLE SPESE

| Missione, Programma, Titolo | Denominazione | Residui Passivi al 01/01/2022 (RS) | | Pagamenti in c/Residui (PR) | | Riaccertamento Residui (R) (1) | | Residui Passivi da Esercizi Precedenti (EP=RS-PR+R) | | |
|-----------------------------------------------------------------------|--------------------|---------------------------------------------------------------------------------------------------------------------|------|-----------------------------------|------|------------------------------------------|------|------------------------------------------------------------|------|--|
| | | Previsioni Definitive di Competenza (CP) | | Pagamenti in c/Competenza (PC) | | Impegni (I) (2) | | Residui Passivi da Esercizio di Competenza (EC=I-PC) | | |
| | | Previsioni Definitive di Cassa (CS) | | Totale Pagamenti (TP=PR+PC) | | Fondo Pluriennale Vincolato (FPV) (3) | | Totale Residui Passivi da Riportare (TR=EP+EC) | | |
| <i>Missione 17 Energia e diversificazione delle fonti energetiche</i> | | | | | | | | | | |
| 1701 | Programma 01 | Fonti energetiche | | | | | | | | |
| | Totale | RS | 0,00 | PR | 0,00 | R | 0,00 | EP | 0,00 | |
| | Programma 01 | CP | 0,00 | PC | 0,00 | I | 0,00 | EC | 0,00 | |
| | | CS | 0,00 | TP | 0,00 | FPV | 0,00 | TR | 0,00 | |
| 1702 | Programma 02 | Politica regionale unitaria per l'energia e la diversificazione delle fonti energetiche (solo per le Regioni) | | | | | | | | |
| | Totale | RS | 0,00 | PR | 0,00 | R | 0,00 | EP | 0,00 | |
| | Programma 02 | CP | 0,00 | PC | 0,00 | I | 0,00 | EC | 0,00 | |
| | | CS | 0,00 | TP | 0,00 | FPV | 0,00 | TR | 0,00 | |
| | Totale Missione 17 | RS | 0,00 | PR | 0,00 | R | 0,00 | EP | 0,00 | |
| | | CP | 0,00 | PC | 0,00 | I | 0,00 | EC | 0,00 | |
| | | CS | 0,00 | TP | 0,00 | FPV | 0,00 | TR | 0,00 | |

CONTO DEL BILANCIO ESERCIZIO 2022 - GESTIONE DELLE SPESE

| Missione, Programma, Titolo | Denominazione | Residui Passivi al 01/01/2022 (RS) | Pagamenti in c/Residui (PR) | Riaccertamento Residui (R) (1) | Residui Passivi da Esercizi Precedenti (EP=RS-PR+R) |
|---------------------------------------------------------------------------|--------------------------------------------------------------------------------------------------|---------------------------------------------|----------------------------------------|------------------------------------------|------------------------------------------------------------|
| | | Previsioni Definitive di Competenza (CP) | Pagamenti in c/Competenza (PC) | Impegni (I) (2) | Residui Passivi da Esercizio di Competenza (EC=I-PC) |
| | | Previsioni Definitive di Cassa (CS) | Totale Pagamenti (TP=PR+PC) | Fondo Pluriennale Vincolato (FPV) (3) | Totale Residui Passivi da Riportare (TR=EP+EC) |
| Missione 18 Relazioni con le altre autonomie territoriali e locali | | | | | |
| 1801 Programma 01 | Relazioni finanziarie con le altre autonomie territoriali | | | | |
| Totale Programma 01 | Relazioni finanziarie con le altre autonomie territoriali | RS 0,00 CP 0,00 CS 0,00 | PR 0,00 PC 0,00 TP 0,00 | R 0,00 I 0,00 FPV 0,00 | EP 0,00 EC 0,00 TR 0,00 |
| 1802 Programma 02 | Politica regionale unitaria per le relazioni con le altre autonomie locali (solo per le Regioni) | | | | |
| Totale Programma 02 | Politica regionale unitaria per le relazioni con le altre autonomie locali (solo per le Regioni) | RS 0,00 CP 0,00 CS 0,00 | PR 0,00 PC 0,00 TP 0,00 | R 0,00 I 0,00 FPV 0,00 | EP 0,00 EC 0,00 TR 0,00 |
| Totale Missione 18 | Relazioni con le altre autonomie territoriali e locali | RS 0,00 CP 0,00 CS 0,00 | PR 0,00 PC 0,00 TP 0,00 | R 0,00 I 0,00 FPV 0,00 | EP 0,00 EC 0,00 TR 0,00 |

COMUNE DI TOANO

CONTO DEL BILANCIO ESERCIZIO 2022 - GESTIONE DELLE SPESE

| Missione, Programma, Titolo | Denominazione | Residui Passivi al 01/01/2022 (RS) | | Pagamenti in c/Residui (PR) | | Riaccertamento Residui (R) (1) | | Residui Passivi da Esercizi Precedenti (EP=RS-PR+R) | |
|---------------------------------------------|-------------------------------------------------------|---------------------------------------------|------|-----------------------------------|------|------------------------------------------|------|------------------------------------------------------------|------|
| | | Previsioni Definitive di Competenza (CP) | | Pagamenti in c/Competenza (PC) | | Impegni (I) (2) | | Residui Passivi da Esercizio di Competenza (EC=I-PC) | |
| | | Previsioni Definitive di Cassa (CS) | | Totale Pagamenti (TP=PR+PC) | | Fondo Pluriennale Vincolato (FPV) (3) | | Totale Residui Passivi da Riportare (TR=EP+EC) | |
| <i>Missione 19 Relazioni internazionali</i> | | | | | | | | | |
| 1901 Programma 01 | Relazioni internazionali e Cooperazione allo sviluppo | RS | 0,00 | PR | 0,00 | R | 0,00 | EP | 0,00 |
| Totale Programma 01 | Relazioni internazionali e Cooperazione allo sviluppo | CP | 0,00 | PC | 0,00 | I | 0,00 | EC | 0,00 |
| | | CS | 0,00 | TP | 0,00 | FPV | 0,00 | TR | 0,00 |
| 1902 Programma 02 | Cooperazione territoriale | RS | 0,00 | PR | 0,00 | R | 0,00 | EP | 0,00 |
| Totale Programma 02 | Cooperazione territoriale | CP | 0,00 | PC | 0,00 | I | 0,00 | EC | 0,00 |
| | | CS | 0,00 | TP | 0,00 | FPV | 0,00 | TR | 0,00 |
| Totale Missione 19 | Relazioni internazionali | RS | 0,00 | PR | 0,00 | R | 0,00 | EP | 0,00 |
| | | CP | 0,00 | PC | 0,00 | I | 0,00 | EC | 0,00 |
| | | CS | 0,00 | TP | 0,00 | FPV | 0,00 | TR | 0,00 |

CONTO DEL BILANCIO ESERCIZIO 2022 - GESTIONE DELLE SPESE

| Missione, Programma, Titolo | Denominazione | Residui Passivi al 01/01/2022 (RS) | | Pagamenti in c/Residui (PR) | | Riaccertamento Residui (R) (1) | | Residui Passivi da Esercizi Precedenti (EP=RS-PR+R) | | |
|-------------------------------------------|--------------------|---------------------------------------------|------------|-----------------------------------|------|------------------------------------------|------|------------------------------------------------------------|------|--|
| | | Previsioni Definitive di Competenza (CP) | | Pagamenti in c/Competenza (PC) | | Impegni (I) (2) | | Residui Passivi da Esercizio di Competenza (EC=I-PC) | | |
| | | Previsioni Definitive di Cassa (CS) | | Totale Pagamenti (TP=PR+PC) | | Fondo Pluriennale Vincolato (FPV) (3) | | Totale Residui Passivi da Riportare (TR=EP+EC) | | |
| Missione 20 Fondi e accantonamenti | | | | | | | | | | |
| 2001 | Programma 01 | Fondo di riserva | | | | | | | | |
| | Titolo 1 | Spese correnti | | | | | | | | |
| | | RS | 0,00 | PR | 0,00 | R | 0,00 | EP | 0,00 | |
| | | CP | 20.000,00 | PC | 0,00 | I | 0,00 | EC | 0,00 | |
| | | CS | 20.000,00 | TP | 0,00 | FPV | 0,00 | TR | 0,00 | |
| | Totale | RS | 0,00 | PR | 0,00 | R | 0,00 | EP | 0,00 | |
| | Programma 01 | CP | 20.000,00 | PC | 0,00 | I | 0,00 | EC | 0,00 | |
| | | CS | 20.000,00 | TP | 0,00 | FPV | 0,00 | TR | 0,00 | |
| 2002 | Programma 02 | Fondo crediti di dubbia esigibilità | | | | | | | | |
| | Titolo 1 | Spese correnti | | | | | | | | |
| | | RS | 0,00 | PR | 0,00 | R | 0,00 | EP | 0,00 | |
| | | CP | 117.700,00 | PC | 0,00 | I | 0,00 | EC | 0,00 | |
| | | CS | 117.700,00 | TP | 0,00 | FPV | 0,00 | TR | 0,00 | |
| | Totale | RS | 0,00 | PR | 0,00 | R | 0,00 | EP | 0,00 | |
| | Programma 02 | CP | 117.700,00 | PC | 0,00 | I | 0,00 | EC | 0,00 | |
| | | CS | 117.700,00 | TP | 0,00 | FPV | 0,00 | TR | 0,00 | |
| 2003 | Programma 03 | Altri fondi | | | | | | | | |
| | Titolo 1 | Spese correnti | | | | | | | | |
| | | RS | 0,00 | PR | 0,00 | R | 0,00 | EP | 0,00 | |
| | | CP | 2.000,00 | PC | 0,00 | I | 0,00 | EC | 0,00 | |
| | | CS | 2.000,00 | TP | 0,00 | FPV | 0,00 | TR | 0,00 | |
| | Totale | RS | 0,00 | PR | 0,00 | R | 0,00 | EP | 0,00 | |
| | Programma 03 | CP | 2.000,00 | PC | 0,00 | I | 0,00 | EC | 0,00 | |
| | | CS | 2.000,00 | TP | 0,00 | FPV | 0,00 | TR | 0,00 | |
| | Totale Missione 20 | RS | 0,00 | PR | 0,00 | R | 0,00 | EP | 0,00 | |
| | | CP | 139.700,00 | PC | 0,00 | I | 0,00 | EC | 0,00 | |
| | | CS | 139.700,00 | TP | 0,00 | FPV | 0,00 | TR | 0,00 | |

COMUNE DI TOANO

CONTO DEL BILANCIO ESERCIZIO 2022 - GESTIONE DELLE SPESE

| Missione, Programma, Titolo | Denominazione | Residui Passivi al 01/01/2022 (RS) | | Pagamenti in c/Residui (PR) | | Riaccertamento Residui (R) (1) | | Residui Passivi da Esercizi Precedenti (EP=RS-PR+R) | |
|------------------------------------|--------------------------------------------------------------|---------------------------------------------|---------------|-----------------------------------|----------------|------------------------------------------|--|-------------------------------------------------------------|------|
| | | Previsioni Definitive di Competenza (CP) | | Pagamenti in c/Competenza (PC) | | Impegni (I) (2) | | Residui Passivi da Esercizio di Competenza (EC=I-IPV) | |
| | | Previsioni Definitive di Cassa (CS) | | Totale Pagamenti (TP=PR+PC) | | Fondo Pluriennale Vincolato (FPV) (3) | | Totale Residui Passivi da Riportare (TR=EP+EC) | |
| Missione 50 Debito pubblico | | | | | | | | | |
| 5001 Programma 01 | Quota interessi ammortamento mutui e prestiti obbligazionari | | | | | | | | |
| Titolo 1 | Spese correnti | RS | 0,00 PR | 0,00 R | 0,00 | | | | |
| | | CP | 90.878,03 PC | 90.878,03 I | 90.878,03 ECP | | | 0,00 EP | 0,00 |
| | | CS | 90.878,03 TP | 90.878,03 FPV | 0,00 | | | 0,00 EC | 0,00 |
| Totale Programma 01 | Quota interessi ammortamento mutui e prestiti obbligazionari | RS | 0,00 PR | 0,00 R | 0,00 | | | 0,00 EP | 0,00 |
| | | CP | 90.878,03 PC | 90.878,03 I | 90.878,03 ECP | | | 0,00 EC | 0,00 |
| | | CS | 90.878,03 TP | 90.878,03 FPV | 0,00 | | | 0,00 TR | 0,00 |
| 5002 Programma 02 | Quota capitale ammortamento mutui e prestiti obbligazionari | | | | | | | | |
| Titolo 4 | Rimborso Prestiti | RS | 0,00 PR | 0,00 R | 0,00 | | | | |
| | | CP | 300.337,51 PC | 300.337,51 I | 300.337,51 ECP | | | 0,00 EP | 0,00 |
| | | CS | 300.337,51 TP | 300.337,51 FPV | 0,00 | | | 0,00 EC | 0,00 |
| Totale Programma 02 | Quota capitale ammortamento mutui e prestiti obbligazionari | RS | 0,00 PR | 0,00 R | 0,00 | | | 0,00 EP | 0,00 |
| | | CP | 300.337,51 PC | 300.337,51 I | 300.337,51 ECP | | | 0,00 EC | 0,00 |
| | | CS | 300.337,51 TP | 300.337,51 FPV | 0,00 | | | 0,00 TR | 0,00 |
| Totale Missione 50 | Debito pubblico | RS | 0,00 PR | 0,00 R | 0,00 | | | 0,00 EP | 0,00 |
| | | CP | 391.215,54 PC | 391.215,54 I | 391.215,54 ECP | | | 0,00 EC | 0,00 |
| | | CS | 391.215,54 TP | 391.215,54 FPV | 0,00 | | | 0,00 TR | 0,00 |

CONTO DEL BILANCIO ESERCIZIO 2022 - GESTIONE DELLE SPESE

| Missione, Programma, Titolo | Denominazione | Residui Passivi al 01/01/2022 (RS) | | Pagamenti in c/Residui (PR) | | Riaccertamento Residui (R) (1) | | Residui Passivi da Esercizi Precedenti (EP=RS-PR+R) | | |
|----------------------------------------------|--------------------|---------------------------------------------|------|-----------------------------------|------|------------------------------------------|------|------------------------------------------------------------|------|--|
| | | Previsioni Definitive di Competenza (CP) | | Pagamenti in c/Competenza (PC) | | Impegni (I) (2) | | Residui Passivi da Esercizio di Competenza (EC=I-PC) | | |
| | | Previsioni Definitive di Cassa (CS) | | Totale Pagamenti (TP=PR+PC) | | Fondo Pluriennale Vincolato (FPV) (3) | | Totale Residui Passivi da Riportare (TR=EP+EC) | | |
| Missione 60 Anticipazioni finanziarie | | | | | | | | | | |
| 6001 | Programma 01 | Restituzione anticipazione di tesoreria | | | | | | | | |
| | Totale | RS | 0,00 | PR | 0,00 | R | 0,00 | EP | 0,00 | |
| | Programma 01 | CP | 0,00 | PC | 0,00 | I | 0,00 | ECP | 0,00 | |
| | | CS | 0,00 | TP | 0,00 | FPV | 0,00 | TR | 0,00 | |
| | Totale Missione 60 | RS | 0,00 | PR | 0,00 | R | 0,00 | EP | 0,00 | |
| | | CP | 0,00 | PC | 0,00 | I | 0,00 | ECP | 0,00 | |
| | | CS | 0,00 | TP | 0,00 | FPV | 0,00 | TR | 0,00 | |

COMUNE DI TOANO

CONTO DEL BILANCIO ESERCIZIO 2022 - GESTIONE DELLE SPESE


| Missione, Programma, Titolo | Denominazione | Residui Passivi al 01/01/2022 (RS) | | Pagamenti in c/Residui (PR) | | Riaccertamento Residui (R) (1) | | Residui Passivi da Esercizi Precedenti (EP=RS-PR+R) | |
|--------------------------------------------|--------------------------------------------------------------------|---------------------------------------------|---------------|-----------------------------------|--------------|------------------------------------------|--------------|------------------------------------------------------------|--------------|
| | | Previsioni Definitive di Competenza (CP) | | Pagamenti in c/Competenza (PC) | | Impegni (I) (2) | | Residui Passivi da Esercizio di Competenza (EC=I-PC) | |
| | | Previsioni Definitive di Cassa (CS) | | Totale Pagamenti (TP=PR+PC) | | Fondo Pluriennale Vincolato (FPV) (3) | | Totale Residui Passivi da Riportare (TR=EP+EC) | |
| Missione 99 Servizi per conto terzi | | | | | | | | | |
| 9901 Programma 01 | Servizi per conto terzi - Partite di giro | | | | | | | | |
| Titolo 7 | Uscite per conto terzi e partite di giro | RS | 54.193,15 | PR | 54.193,15 | R | 0,00 | EP | 0,00 |
| | | CP | 703.000,00 | PC | 473.007,43 | I | 556.068,42 | EC | 83.060,99 |
| | | CS | 757.193,15 | TP | 527.200,58 | FPV | 0,00 | TR | 83.060,99 |
| Totale Programma 01 | Servizi per conto terzi - Partite di giro | RS | 54.193,15 | PR | 54.193,15 | R | 0,00 | EP | 0,00 |
| | | CP | 703.000,00 | PC | 473.007,43 | I | 556.068,42 | EC | 83.060,99 |
| | | CS | 757.193,15 | TP | 527.200,58 | FPV | 0,00 | TR | 83.060,99 |
| 9902 Programma 02 | Anticipazioni per il finanziamento del sistema sanitario nazionale | | | | | | | | |
| Totale Programma 02 | Anticipazioni per il finanziamento del sistema sanitario nazionale | RS | 0,00 | PR | 0,00 | R | 0,00 | EP | 0,00 |
| | | CP | 0,00 | PC | 0,00 | I | 0,00 | EC | 0,00 |
| | | CS | 0,00 | TP | 0,00 | FPV | 0,00 | TR | 0,00 |
| Totale Missione 99 | Servizi per conto terzi | RS | 54.193,15 | PR | 54.193,15 | R | 0,00 | EP | 0,00 |
| | | CP | 703.000,00 | PC | 473.007,43 | I | 556.068,42 | EC | 83.060,99 |
| | | CS | 757.193,15 | TP | 527.200,58 | FPV | 0,00 | TR | 83.060,99 |
| | Totale Missioni | RS | 1.754.495,51 | PR | 1.235.306,63 | R | -27.051,26 | EP | 492.137,62 |
| | | CP | 21.126.755,34 | PC | 4.265.134,72 | I | 5.460.978,90 | EC | 1.195.844,18 |
| | | CS | 22.271.495,54 | TP | 5.500.441,35 | FPV | 609.755,31 | TR | 1.687.981,80 |
| | Totale Generale delle Spese | RS | 1.754.495,51 | PR | 1.235.306,63 | R | -27.051,26 | EP | 492.137,62 |
| | | CP | 21.126.755,34 | PC | 4.265.134,72 | I | 5.460.978,90 | EC | 1.195.844,18 |
| | | CS | 22.271.495,54 | TP | 5.500.441,35 | FPV | 609.755,31 | TR | 1.687.981,80 |

1) Indicare l'ammontare complessivo derivante dal riaccertamento dei residui (l'importo dei debiti definitivamente cancellati dalle scritture).

Non riguarda il riaccertamento di impegni di competenza dell'esercizio cui si riferisce il rendiconto. In sede di riaccertamento dei residui non può essere effettuata una rettifica in aumento dei residui passivi se non nei casi espressamente consentiti (Principio contabile applicato della contabilità finanziaria 9.1 di cui all'Allegato n.4-2). Le rettifiche in aumento sono indicate con il segno "+", le rettifiche in riduzione sono indicate con il segno "-".


2) Indicare gli impegni imputati contabilmente all'esercizio cui il rendiconto si riferisce al netto dei debiti che, in occasione del riaccertamento ordinario dei residui effettuato ai sensi dell'articolo 3, comma 4, risultassero non esigibili e reimputati agli esercizi in cui le obbligazioni risultano esigibili.

3) Indicare l'importo corrispondente agli impegni imputati agli esercizi successivi finanziati con il fondo pluriennale vincolato.



CONTO DEL BILANCIO ESERCIZIO 2022 - RIEPILOGO GENERALE DELLE SPESE


| Titolo | Denominazione | Residui Passivi al 01/01/2022 (RS) | | Pagamenti in c/Residui (PR) | | Riaccertamento Residui (R) | | Residui Passivi da Esercizi Precedenti (EP=RS-PR+R) | |
|------------------------------------|----------------------------------------------------------------|------------------------------------------|---------------|--------------------------------|--------------|-----------------------------------|--------------|------------------------------------------------------|--------------|
| | | Previsioni Definitive di Competenza (CP) | | Pagamenti in c/Competenza (PC) | | Impegni (I) | | Residui Passivi da Esercizio di Competenza (EC=l-PC) | |
| | | Previsioni Definitive di Cassa (CS) | | Totale Pagamenti (TP=PR+PC) | | Fondo Pluriennale Vincolato (FPV) | | Totale Residui Passivi da Riportare (TR=EP+EC) | |
| Titolo1 | Spese correnti | RS | 850.731,11 | PR | 667.162,20 | R | -21.386,72 | EP | 162.182,19 |
| | | CP | 3.848.997,00 | PC | 2.564.489,45 | I | 3.258.552,00 | EC | 894.062,55 |
| | | CS | 4.451.842,25 | TP | 3.231.651,65 | FPV | 247.885,86 | TR | 856.244,74 |
| Titolo2 | Spese in conto capitale | RS | 849.571,25 | PR | 513.951,28 | R | -5.664,54 | EP | 329.955,43 |
| | | CP | 16.274.420,83 | PC | 927.300,33 | I | 1.346.020,97 | EC | 418.720,64 |
| | | CS | 16.762.122,63 | TP | 1.441.251,61 | FPV | 361.869,45 | TR | 748.676,07 |
| Titolo3 | Spese per incremento attività finanziarie | RS | 0,00 | PR | 0,00 | R | 0,00 | EP | 0,00 |
| | | CP | 0,00 | PC | 0,00 | I | 0,00 | EC | 0,00 |
| | | CS | 0,00 | TP | 0,00 | FPV | 0,00 | TR | 0,00 |
| Titolo4 | Rimborso Prestiti | RS | 0,00 | PR | 0,00 | R | 0,00 | EP | 0,00 |
| | | CP | 300.337,51 | PC | 300.337,51 | I | 300.337,51 | EC | 0,00 |
| | | CS | 300.337,51 | TP | 300.337,51 | FPV | 0,00 | TR | 0,00 |
| Titolo5 | Chiusura Anticipazioni ricevute da istituto tesoriere/cassiere | RS | 0,00 | PR | 0,00 | R | 0,00 | EP | 0,00 |
| | | CP | 0,00 | PC | 0,00 | I | 0,00 | EC | 0,00 |
| | | CS | 0,00 | TP | 0,00 | FPV | 0,00 | TR | 0,00 |
| Titolo7 | Uscite per conto terzi e partite di giro | RS | 54.193,15 | PR | 54.193,15 | R | 0,00 | EP | 0,00 |
| | | CP | 703.000,00 | PC | 473.007,43 | I | 556.068,42 | EC | 83.060,99 |
| | | CS | 757.193,15 | TP | 527.200,58 | FPV | 0,00 | TR | 83.060,99 |
| Totale Titoli | | RS | 1.754.495,51 | PR | 1.235.306,63 | R | -27.051,26 | EP | 492.137,62 |
| | | CP | 21.126.755,34 | PC | 4.265.134,72 | I | 5.460.978,90 | EC | 1.195.844,18 |
| | | CS | 22.271.495,54 | TP | 5.500.441,35 | FPV | 609.755,31 | TR | 1.687.981,80 |
| Totale Generale delle Spese | | RS | 1.754.495,51 | PR | 1.235.306,63 | R | -27.051,26 | EP | 492.137,62 |
| | | CP | 21.126.755,34 | PC | 4.265.134,72 | I | 5.460.978,90 | EC | 1.195.844,18 |
| | | CS | 22.271.495,54 | TP | 5.500.441,35 | FPV | 609.755,31 | TR | 1.687.981,80 |



COMUNE DI TOANO
CONTO DEL BILANCIO ESERCIZIO 2022
RIEPILOGO SPESE PER TITOLI E MACROAGGREGATI - IMPEGNI

| Titoli e Macroaggregati di Spesa | | Totale | di cui spese non ricorrenti |
|-----------------------------------------------------------------------------------|-----------------------------------------------------------------|---------------------|-----------------------------|
| Titolo 1 - Spese correnti | | | |
| 101 | Redditi da lavoro dipendente | 562.147,53 | 0,00 |
| 102 | Imposte e tasse a carico dell'ente | 42.606,14 | 0,00 |
| 103 | Acquisto di beni e servizi | 1.794.705,41 | 0,00 |
| 104 | Trasferimenti correnti | 727.620,84 | 0,00 |
| 107 | Interessi passivi | 90.878,03 | 0,00 |
| 108 | Altre spese per redditi da capitale | 0,00 | 0,00 |
| 109 | Rimborsi e poste correttive delle entrate | 0,00 | 0,00 |
| 110 | Altre spese correnti | 40.594,05 | 0,00 |
| 100 | Totale Titolo 1 | 3.258.552,00 | 0,00 |
| Titolo 2 - Spese in conto capitale | | | |
| 201 | Tributi in conto capitale a carico dell'ente | 0,00 | 0,00 |
| 202 | Investimenti fissi lordi e acquisto di terreni | 1.022.045,38 | 0,00 |
| 203 | Contributi agli investimenti | 105.175,59 | 0,00 |
| 204 | Altri trasferimenti in conto capitale | 218.800,00 | 0,00 |
| 205 | Altre spese in conto capitale | 0,00 | 0,00 |
| 200 | Totale Titolo 2 | 1.346.020,97 | 0,00 |
| Titolo 3 - Spese per incremento attività finanziarie | | | |
| 301 | Acquisizioni di attività finanziarie | 0,00 | 0,00 |
| 302 | Concessione crediti di breve termine | 0,00 | 0,00 |
| 303 | Concessione crediti di medio-lungo termine | 0,00 | 0,00 |
| 304 | Altre spese per incremento di attività finanziarie | 0,00 | 0,00 |
| 300 | Totale Titolo 3 | 0,00 | 0,00 |
| Titolo 4 - Rimborso Prestiti | | | |
| 401 | Rimborso di titoli obbligazionari | 0,00 | 0,00 |
| 402 | Rimborso prestiti a breve termine | 0,00 | 0,00 |
| 403 | Rimborso mutui e altri finanziamenti a medio lungo termine | 300.337,51 | 0,00 |
| 404 | Rimborso di altre forme di indebitamento | 0,00 | 0,00 |
| 405 | Fondi per rimborso prestiti (1) | 0,00 | 0,00 |
| 400 | Totale Titolo 4 | 300.337,51 | 0,00 |
| Titolo 5 - Chiusura Anticipazioni ricevute da istituto tesoriere/cassie re | | | |
| 501 | Chiusura Anticipazioni ricevute da istituto tesoriere/cassie re | 0,00 | 0,00 |
| 500 | Totale Titolo 5 | 0,00 | 0,00 |
| Titolo 7 - Uscite per conto terzi e partite di giro | | | |
| 701 | Uscite per partite di giro | 549.568,42 | 0,00 |
| 702 | Uscite per conto terzi | 6.500,00 | 0,00 |
| 700 | Totale Titolo 7 | 556.068,42 | 0,00 |
| Totale | | 5.460.978,90 | 0,00 |

1) Gli stanziamenti di spesa riguardanti il macroaggregato "Fondi per rimborso prestiti" non possono essere impegnati e pagati.



CONTO DEL BILANCIO ESERCIZIO 2022 - RIEPILOGO GENERALE DELLE SPESE PER MISSIONE

| Missione, Programma, Titolo | Denominazione | Residui Passivi al 01/01/2022 (RS) | | Pagamenti in c/Residui (PR) | | Riaccertamento Residui (R) | | Residui Passivi da Esercizi Precedenti (EP=RS-PR+R) | |
|-----------------------------|--------------------------------------------------------------|------------------------------------------|--------------|--------------------------------|--------------|-----------------------------------|------------|------------------------------------------------------|------------|
| | | Previsioni Definitive di Competenza (CP) | | Pagamenti in c/Competenza (PC) | | Impegni (I) | | Residui Passivi da Esercizio di Competenza (EC=I-PC) | |
| | | Previsioni Definitive di Cassa (CS) | | Totale Pagamenti (TP=PR+PC) | | Fondo Pluriennale Vincolato (FPV) | | Totale Residui Passivi da Riportare (TR=EP+EC) | |
| Missione 1 | Servizi istituzionali, generali e di gestione | RS | 166.751,36 | PR | 141.203,96 | R | -2.555,01 | EP | 22.992,40 |
| | | CP | 1.108.384,09 | PC | 725.795,40 | I | 970.335,96 | EC | 244.540,56 |
| | | CS | 1.187.586,20 | TP | 866.999,35 | FPV | 87.549,25 | TR | 267.532,96 |
| Missione 2 | Giustizia | RS | 0,00 | PR | 0,00 | R | 0,00 | EP | 0,00 |
| | | CP | 0,00 | PC | 0,00 | I | 0,00 | EC | 0,00 |
| | | CS | 0,00 | TP | 0,00 | FPV | 0,00 | TR | 0,00 |
| Missione 3 | Ordine pubblico e sicurezza | RS | 12.910,77 | PR | 6.260,67 | R | -650,10 | EP | 6.000,00 |
| | | CP | 61.497,93 | PC | 52.502,56 | I | 59.693,62 | EC | 7.191,06 |
| | | CS | 74.408,70 | TP | 58.763,23 | FPV | 0,00 | TR | 13.191,06 |
| Missione 4 | Istruzione e diritto allo studio | RS | 248.383,26 | PR | 169.364,79 | R | -12.494,15 | EP | 66.524,32 |
| | | CP | 6.306.924,81 | PC | 331.982,30 | I | 638.312,54 | EC | 306.330,24 |
| | | CS | 6.555.308,07 | TP | 501.347,09 | FPV | 0,00 | TR | 372.854,56 |
| Missione 5 | Tutela e valorizzazione dei beni e delle attività culturali | RS | 10.151,54 | PR | 10.096,90 | R | -54,64 | EP | 0,00 |
| | | CP | 966.850,00 | PC | 20.653,49 | I | 30.954,82 | EC | 10.301,33 |
| | | CS | 977.001,54 | TP | 30.750,39 | FPV | 0,00 | TR | 10.301,33 |
| Missione 6 | Politiche giovanili, sport e tempo libero | RS | 231.185,58 | PR | 181.981,99 | R | -1.026,27 | EP | 48.177,32 |
| | | CP | 214.193,69 | PC | 43.131,43 | I | 60.642,60 | EC | 17.511,17 |
| | | CS | 395.379,27 | TP | 225.113,42 | FPV | 50.000,00 | TR | 65.688,49 |
| Missione 7 | Turismo | RS | 0,00 | PR | 0,00 | R | 0,00 | EP | 0,00 |
| | | CP | 0,00 | PC | 0,00 | I | 0,00 | EC | 0,00 |
| | | CS | 0,00 | TP | 0,00 | FPV | 0,00 | TR | 0,00 |
| Missione 8 | Assetto del territorio ed edilizia abitativa | RS | 71.026,82 | PR | 3.628,62 | R | -139,26 | EP | 67.258,94 |
| | | CP | 41.327,73 | PC | 6.478,39 | I | 38.327,73 | EC | 31.849,34 |
| | | CS | 112.354,55 | TP | 10.107,01 | FPV | 0,00 | TR | 99.108,28 |
| Missione 9 | Sviluppo sostenibile e tutela del territorio e dell'ambiente | RS | 182.393,42 | PR | 147.766,60 | R | -3.328,19 | EP | 31.298,63 |
| | | CP | 870.227,46 | PC | 758.412,63 | I | 867.740,59 | EC | 109.327,96 |
| | | CS | 1.052.620,88 | TP | 906.179,23 | FPV | 0,00 | TR | 140.626,59 |
| Missione 10 | Trasporti e diritto alla mobilità | RS | 483.480,86 | PR | 376.174,48 | R | -87,72 | EP | 107.218,66 |
| | | CP | 7.636.399,85 | PC | 758.654,34 | I | 984.117,04 | EC | 225.462,70 |
| | | CS | 7.752.274,65 | TP | 1.134.828,82 | FPV | 367.606,06 | TR | 332.681,36 |


CONTO DEL BILANCIO ESERCIZIO 2022 - RIEPILOGO GENERALE DELLE SPESE PER MISSIONE

| Missione, Programma, Titolo | Denominazione | Residui Passivi al 01/01/2022 (RS) | | Pagamenti in c/Residui (PR) | | Riaccertamento Residui (R) | | Residui Passivi da Esercizi Precedenti (EP=RS-PR+R) | |
|--------------------------------|--------------------------------------------------------|---------------------------------------------|--------------|-----------------------------------|------------|--------------------------------------|------------|------------------------------------------------------------|------------|
| | | Previsioni Definitive di Competenza (CP) | | Pagamenti in c/Competenza (PC) | | Impegni (I) | | Residui Passivi da Esercizio di Competenza (EC=I-PC) | |
| | | Previsioni Definitive di Cassa (CS) | | Totale Pagamenti (TP=PR+PC) | | Fondo Pluriennale Vincolato (FPV) | | Totale Residui Passivi da Riportare (TR=EP+EC) | |
| Missione 11 | Soccorso civile | RS | 21.042,90 | PR | 0,00 | R | -5.660,80 | EP | 15.382,10 |
| | | CP | 899.800,00 | PC | 336.900,07 | I | 406.398,60 | EC | 69.496,53 |
| | | CS | 920.842,90 | TP | 336.900,07 | FPV | 0,00 | TR | 84.880,63 |
| Missione 12 | Diritti sociali, politiche sociali e famiglia | RS | 202.155,70 | PR | 74.762,63 | R | -107,82 | EP | 127.285,25 |
| | | CP | 1.496.694,85 | PC | 246.066,26 | I | 336.836,56 | EC | 90.770,30 |
| | | CS | 1.594.250,55 | TP | 320.828,89 | FPV | 104.600,00 | TR | 218.055,55 |
| Missione 13 | Tutela della salute | RS | 2.013,55 | PR | 2.000,00 | R | -13,55 | EP | 0,00 |
| | | CP | 0,00 | PC | 0,00 | I | 0,00 | EC | 0,00 |
| | | CS | 2.013,55 | TP | 2.000,00 | FPV | 0,00 | TR | 0,00 |
| Missione 14 | Sviluppo economico e competitività | RS | 68.806,60 | PR | 67.872,85 | R | -933,75 | EP | 0,00 |
| | | CP | 290.539,39 | PC | 120.334,88 | I | 120.334,88 | EC | 0,00 |
| | | CS | 359.345,99 | TP | 188.207,73 | FPV | 0,00 | TR | 0,00 |
| Missione 15 | Politiche per il lavoro e la formazione professionale | RS | 0,00 | PR | 0,00 | R | 0,00 | EP | 0,00 |
| | | CP | 0,00 | PC | 0,00 | I | 0,00 | EC | 0,00 |
| | | CS | 0,00 | TP | 0,00 | FPV | 0,00 | TR | 0,00 |
| Missione 16 | Agricoltura, politiche agroalimentari e pesca | RS | 0,00 | PR | 0,00 | R | 0,00 | EP | 0,00 |
| | | CP | 0,00 | PC | 0,00 | I | 0,00 | EC | 0,00 |
| | | CS | 0,00 | TP | 0,00 | FPV | 0,00 | TR | 0,00 |
| Missione 17 | Energia e diversificazione delle fonti energetiche | RS | 0,00 | PR | 0,00 | R | 0,00 | EP | 0,00 |
| | | CP | 0,00 | PC | 0,00 | I | 0,00 | EC | 0,00 |
| | | CS | 0,00 | TP | 0,00 | FPV | 0,00 | TR | 0,00 |
| Missione 18 | Relazioni con le altre autonomie territoriali e locali | RS | 0,00 | PR | 0,00 | R | 0,00 | EP | 0,00 |
| | | CP | 0,00 | PC | 0,00 | I | 0,00 | EC | 0,00 |
| | | CS | 0,00 | TP | 0,00 | FPV | 0,00 | TR | 0,00 |
| Missione 19 | Relazioni internazionali | RS | 0,00 | PR | 0,00 | R | 0,00 | EP | 0,00 |
| | | CP | 0,00 | PC | 0,00 | I | 0,00 | EC | 0,00 |
| | | CS | 0,00 | TP | 0,00 | FPV | 0,00 | TR | 0,00 |
| Missione 20 | Fondi e accantonamenti | RS | 0,00 | PR | 0,00 | R | 0,00 | EP | 0,00 |
| | | CP | 139.700,00 | PC | 0,00 | I | 0,00 | EC | 0,00 |
| | | CS | 139.700,00 | TP | 0,00 | FPV | 0,00 | TR | 0,00 |

COMUNE DI TOANO

CONTO DEL BILANCIO ESERCIZIO 2022 - RIEPILOGO GENERALE DELLE SPESE PER MISSIONE

| Missione, Programma, Titolo | Denominazione | Residui Passivi al 01/01/2022 (RS) | | Pagamenti in c/Residui (PR) | | Riaccertamento Residui (R) | | Residui Passivi da Esercizi Precedenti (EP=RS-PR+R) | |
|--------------------------------|-----------------------------|---------------------------------------------|---------------|-----------------------------------|--------------|--------------------------------------|--------------|------------------------------------------------------------|--------------|
| | | Previsioni Definitive di Competenza (CP) | | Pagamenti in c/Competenza (PC) | | Impegni (I) | | Residui Passivi da Esercizio di Competenza (EC=I-PC) | |
| | | Previsioni Definitive di Cassa (CS) | | Totale Pagamenti (TP=PR+PC) | | Fondo Pluriennale Vincolato (FPV) | | Totale Residui Passivi da Riportare (TR=EP+EC) | |
| Missione 50 | Debito pubblico | RS | 0,00 | PR | 0,00 | R | 0,00 | EP | 0,00 |
| | | CP | 391.215,54 | PC | 391.215,54 | I | 391.215,54 | ECP | 0,00 |
| | | CS | 391.215,54 | TP | 391.215,54 | FPV | 0,00 | TR | 0,00 |
| Missione 60 | Anticipazioni finanziarie | RS | 0,00 | PR | 0,00 | R | 0,00 | EP | 0,00 |
| | | CP | 0,00 | PC | 0,00 | I | 0,00 | ECP | 0,00 |
| | | CS | 0,00 | TP | 0,00 | FPV | 0,00 | TR | 0,00 |
| Missione 99 | Servizi per conto terzi | RS | 54.193,15 | PR | 54.193,15 | R | 0,00 | EP | 0,00 |
| | | CP | 703.000,00 | PC | 473.007,43 | I | 556.068,42 | ECP | 146.931,58 |
| | | CS | 757.193,15 | TP | 527.200,58 | FPV | 0,00 | TR | 83.060,99 |
| | Totale Titoli | RS | 1.754.495,51 | PR | 1.235.306,63 | R | -27.051,26 | EP | 492.137,62 |
| | | CP | 21.126.755,34 | PC | 4.265.134,72 | I | 5.460.978,90 | ECP | 1.195.844,18 |
| | | CS | 22.271.495,54 | TP | 5.500.441,35 | FPV | 609.755,31 | TR | 1.687.981,80 |
| | Totale Generale delle Spese | RS | 1.754.495,51 | PR | 1.235.306,63 | R | -27.051,26 | EP | 492.137,62 |
| | | CP | 21.126.755,34 | PC | 4.265.134,72 | I | 5.460.978,90 | ECP | 1.195.844,18 |
| | | CS | 22.271.495,54 | TP | 5.500.441,35 | FPV | 609.755,31 | TR | 1.687.981,80 |



COMUNE DI TOANO

CONTO DEL BILANCIO ESERCIZIO 2022

FUNZIONI DELEGATE DALLE REGIONI

| Missione, Programma, Titolo (****) | Denominazione | Residui Passivi al 01/01/2022 (RS) | Pagamenti in c/Residui (PR) | Riaccertamento Residui (R) (1) | Residui Passivi da Esercizi Precedenti (EP=RS-PR+R) |
|---------------------------------------|---------------|---------------------------------------------|-----------------------------------|------------------------------------------|------------------------------------------------------------|
| | | Previsioni Definitive di Competenza (CP) | Pagamenti in c/Competenza (PC) | Impegni (I) (2) | Residui Passivi da Esercizio di Competenza (EC=I-PC) |
| | | Previsioni Definitive di Cassa (CS) | Totale Pagamenti (TP=PR+PC) | Fondo Pluriennale Vincolato (FPV) (3) | Totale Residui Passivi da Riportare (TR=EP+EC) |
| Totale Missioni | | | | | |


* Indicare solo le missioni e i programmi che presentano spese per funzioni delegate dalla Regione

1) Indicare l'ammontare complessivo derivante dal riaccertamento dei residui (l'importo dei debiti definitivamente cancellati dalle scritture).

Non riguarda il riaccertamento di impegni di competenza dell'esercizio cui si riferisce il rendiconto. In sede di riaccertamento dei residui non può essere effettuata una rettifica in aumento dei residui passivi se non nei casi espressamente consentiti (Principio contabile applicato della contabilità finanziaria 9.1 di cui all'Allegato n.4-2). Le rettifiche in aumento sono indicate con il segno "+", le rettifiche in riduzione sono indicate con il segno "-".

2) Indicare gli impegni imputati contabilmente all'esercizio cui il rendiconto si riferisce al netto dei debiti che, in occasione del riaccertamento ordinario dei residui effettuato ai sensi dell'articolo 3, comma 4, risultassero non esigibili e reimputati agli esercizi in cui le obbligazioni risultano esigibili.

3) Indicare l'importo corrispondente agli impegni imputati agli esercizi successivi finanziati con il fondo pluriennale vincolato.



COMUNE DI TOANO

CONTO DEL BILANCIO ESERCIZIO 2022

UTILIZZO DI CONTRIBUTI E TRASFERIMENTI DA PARTE DI ORGANISMI COMUNITARI E INTERNAZIONALI

| Missione, Programma, Titolo (****) | Denominazione | Residui Passivi al 01/01/2022 (RS) | Pagamenti in c/Residui (PR) | Riaccertamento Residui (R) (1) | Residui Passivi da Esercizi Precedenti (EP=RS+PR+R) |
|------------------------------------------|---------------|---------------------------------------------|-----------------------------------|------------------------------------------|------------------------------------------------------------|
| | | Previsioni Definitive di Competenza (CP) | Pagamenti in c/Competenza (PC) | Impegni (I) (2) | Residui Passivi da Esercizio di Competenza (EC=I-PC) |
| | | Previsioni Definitive di Cassa (CS) | Totale Pagamenti (TP=PR+PC) | Fondo Pluriennale Vincolato (FPV) (3) | Totale Residui Passivi da Riportare (TR=EP+EC) |
| Totale Missioni | | | | | |


* Indicare solo le missioni e i programmi finanziati da contributi e trasferimenti da organismi comunitari e internazionali

1) Indicare l'ammontare complessivo derivante dal riaccertamento dei residui (l'importo dei debiti definitivamente cancellati dalle scritture).

Non riguarda il riaccertamento di impegni di competenza dell'esercizio cui si riferisce il rendiconto. In sede di riaccertamento dei residui non può essere effettuata una rettifica in aumento dei residui passivi se non nei casi espressamente consentiti (Principio contabile applicato della contabilità finanziaria 9.1 di cui all'Allegato n.4-2). Le rettifiche in aumento sono indicate con il segno "+", le rettifiche in riduzione sono indicate con il segno "-".

2) Indicare gli impegni imputati contabilmente all'esercizio cui il rendiconto si riferisce al netto dei debiti che, in occasione del riaccertamento ordinario dei residui effettuato ai sensi dell'articolo 3, comma 4, risultassero non esigibili e reimputati agli esercizi in cui le obbligazioni risultano esigibili.

3) Indicare l'importo corrispondente agli impegni imputati agli esercizi successivi finanziati con il fondo pluriennale vincolato.



SPESE CORRENTI - IMPEGNI

| Missioni e Programmi \ Macroaggregati | Redditi da lavoro dipendente | Imposte e tasse a carico dell'ente | Acquisto di beni e servizi | Trasferimenti correnti | Trasferimenti di tributi (solo per le Regioni) | Fondi perequativi (solo per le Regioni) | Interessi passivi | Altre spese per redditi da capitale | Rimborsi e poste correttive delle entrate | Altre spese correnti | Totale |
|----------------------------------------------------------------------------------------------------------|------------------------------|------------------------------------|----------------------------|------------------------|------------------------------------------------|-----------------------------------------|-------------------|-------------------------------------|-------------------------------------------|----------------------|-------------------|
| | 101 | 102 | 103 | 104 | 105 | 106 | 107 | 108 | 109 | 110 | 100 |
| Missione 01 Servizi Istituzionali, generali e di gestione | | | | | | | | | | | |
| 01 Organi istituzionali | 0,00 | 2.920,00 | 49.284,40 | 1.852,00 | 0,00 | 0,00 | 0,00 | 0,00 | 0,00 | 17.963,82 | 72.020,22 |
| 02 Segreteria generale | 72.988,44 | 3.343,44 | 9.116,01 | 6.477,54 | 0,00 | 0,00 | 0,00 | 0,00 | 0,00 | 0,00 | 91.925,43 |
| 03 Gestione economica, finanziaria, programmazione e provveditorato | 114.651,79 | 7.963,50 | 127.334,12 | 0,00 | 0,00 | 0,00 | 0,00 | 0,00 | 0,00 | 0,00 | 249.949,41 |
| 04 Gestione delle entrate tributarie e servizi fiscali | 63.402,54 | 7.269,64 | 0,00 | 8.812,70 | 0,00 | 0,00 | 0,00 | 0,00 | 0,00 | 0,00 | 79.484,88 |
| 05 Gestione dei beni demaniali o patrimoniali | 0,00 | 0,00 | 0,00 | 22.322,28 | 0,00 | 0,00 | 0,00 | 0,00 | 0,00 | 0,00 | 22.322,28 |
| 06 Ufficio tecnico | 147.807,59 | 10.621,08 | 55.015,44 | 0,00 | 0,00 | 0,00 | 0,00 | 0,00 | 0,00 | 0,00 | 213.444,11 |
| 07 Elezioni e consultazioni popolari - Anagrafe e stato civile | 33.916,50 | 2.353,64 | 326,00 | 13.355,14 | 0,00 | 0,00 | 0,00 | 0,00 | 0,00 | 0,00 | 49.951,28 |
| 08 Statistica e sistemi informativi | 0,00 | 0,00 | 0,00 | 0,00 | 0,00 | 0,00 | 0,00 | 0,00 | 0,00 | 0,00 | 0,00 |
| 09 Assistenza tecnico-amministrativa agli enti locali | 0,00 | 0,00 | 0,00 | 0,00 | 0,00 | 0,00 | 0,00 | 0,00 | 0,00 | 0,00 | 0,00 |
| 10 Risorse umane | 0,00 | 0,00 | 0,00 | 0,00 | 0,00 | 0,00 | 0,00 | 0,00 | 0,00 | 0,00 | 0,00 |
| 11 Altri servizi generali | 59.203,75 | 3.428,17 | 14.078,20 | 91.897,00 | 0,00 | 0,00 | 0,00 | 0,00 | 0,00 | 22.630,23 | 191.238,35 |
| 12 Politica regionale unitaria per i servizi istituzionali, generali e di gestione (solo per le Regioni) | 0,00 | 0,00 | 0,00 | 0,00 | 0,00 | 0,00 | 0,00 | 0,00 | 0,00 | 0,00 | 0,00 |
| Totale Missione 1 - Servizi Istituzionali, generali e di gestione | 491.970,61 | 37.900,47 | 255.154,17 | 144.716,66 | 0,00 | 0,00 | 0,00 | 0,00 | 0,00 | 40.594,05 | 970.335,96 |
| Missione 02 Giustizia | | | | | | | | | | | |
| 01 Uffici giudiziari | 0,00 | 0,00 | 0,00 | 0,00 | 0,00 | 0,00 | 0,00 | 0,00 | 0,00 | 0,00 | 0,00 |
| 02 Casa circondariale e altri servizi | 0,00 | 0,00 | 0,00 | 0,00 | 0,00 | 0,00 | 0,00 | 0,00 | 0,00 | 0,00 | 0,00 |
| 03 Politica regionale unitaria per la giustizia (solo per le Regioni) | 0,00 | 0,00 | 0,00 | 0,00 | 0,00 | 0,00 | 0,00 | 0,00 | 0,00 | 0,00 | 0,00 |
| Totale Missione 2 - Giustizia | 0,00 | 0,00 | 0,00 | 0,00 | 0,00 | 0,00 | 0,00 | 0,00 | 0,00 | 0,00 | 0,00 |
| Missione 03 Ordine pubblico e sicurezza | | | | | | | | | | | |
| 01 Polizia locale e amministrativa | 36.305,11 | 2.454,26 | 20.934,23 | 0,00 | 0,00 | 0,00 | 0,00 | 0,00 | 0,00 | 0,00 | 59.693,62 |
| 02 Sistema integrato di sicurezza urbana | 0,00 | 0,00 | 0,00 | 0,00 | 0,00 | 0,00 | 0,00 | 0,00 | 0,00 | 0,00 | 0,00 |
| 03 Politica regionale unitaria per l'ordine pubblico e la sicurezza (solo per le Regioni) | 0,00 | 0,00 | 0,00 | 0,00 | 0,00 | 0,00 | 0,00 | 0,00 | 0,00 | 0,00 | 0,00 |
| Totale Missione 3 - Ordine pubblico e sicurezza | 36.305,11 | 2.454,26 | 20.934,23 | 0,00 | 0,00 | 0,00 | 0,00 | 0,00 | 0,00 | 0,00 | 59.693,62 |
| Missione 04 Istruzione e diritto allo studio | | | | | | | | | | | |

PROSPETTO DELLE SPESE DI BILANCIO PER MISSIONI, PROGRAMMI E MACROAGGREGATI - ESERCIZIO 2022
 SPESE CORRENTI - IMPEGNI

| Missioni e Programmi \ Macroaggregati | Redditi da lavoro dipendente | Imposte e tasse a carico dell'ente | Acquisto di beni e servizi | Trasferimenti correnti | Trasferimenti di tributi (solo per le Regioni) | Fondi perequativi (solo per le Regioni) | Interessi passivi | Altre spese per redditi da capitale | Rimborsi e poste correttive delle entrate | Altre spese correnti | Totale |
|--------------------------------------------------------------------------------------------------------|------------------------------|------------------------------------|----------------------------|------------------------|------------------------------------------------|-----------------------------------------|-------------------|-------------------------------------|-------------------------------------------|----------------------|------------|
| | 101 | 102 | 103 | 104 | 105 | 106 | 107 | 108 | 109 | 110 | 100 |
| 01 Istruzione prescolastica | 0,00 | 0,00 | 17.130,70 | 4.300,00 | 0,00 | 0,00 | 0,00 | 0,00 | 0,00 | 0,00 | 21.430,70 |
| 02 Altri ordini di istruzione non universitaria | 0,00 | 0,00 | 80.317,72 | 0,00 | 0,00 | 0,00 | 0,00 | 0,00 | 0,00 | 0,00 | 80.317,72 |
| 03 Edilizia scolastica (solo per le Regioni) | 0,00 | 0,00 | 0,00 | 0,00 | 0,00 | 0,00 | 0,00 | 0,00 | 0,00 | 0,00 | 0,00 |
| 04 Istruzione universitaria | 0,00 | 0,00 | 0,00 | 0,00 | 0,00 | 0,00 | 0,00 | 0,00 | 0,00 | 0,00 | 0,00 |
| 05 Istruzione tecnica superiore | 0,00 | 0,00 | 0,00 | 0,00 | 0,00 | 0,00 | 0,00 | 0,00 | 0,00 | 0,00 | 0,00 |
| 06 Servizi ausiliari all'istruzione | 0,00 | 0,00 | 0,00 | 263.764,12 | 0,00 | 0,00 | 0,00 | 0,00 | 0,00 | 0,00 | 263.764,12 |
| 07 Diritto allo studio | 0,00 | 0,00 | 0,00 | 0,00 | 0,00 | 0,00 | 0,00 | 0,00 | 0,00 | 0,00 | 0,00 |
| 08 Politica regionale unitaria per l'istruzione e il diritto allo studio (solo per le Regioni) | 0,00 | 0,00 | 0,00 | 0,00 | 0,00 | 0,00 | 0,00 | 0,00 | 0,00 | 0,00 | 0,00 |
| Totale Missione 4 - Istruzione e diritto allo studio | 0,00 | 0,00 | 97.448,42 | 268.064,12 | 0,00 | 0,00 | 0,00 | 0,00 | 0,00 | 0,00 | 365.512,54 |
| Missione 05 Tutela e valorizzazione dei beni e delle attività culturali | | | | | | | | | | | |
| 01 Valorizzazione dei beni di interesse storico | 0,00 | 0,00 | 0,00 | 0,00 | 0,00 | 0,00 | 0,00 | 0,00 | 0,00 | 0,00 | 0,00 |
| 02 Attività culturali e interventi diversi nel settore culturale | 0,00 | 0,00 | 20.353,34 | 10.601,48 | 0,00 | 0,00 | 0,00 | 0,00 | 0,00 | 0,00 | 30.954,82 |
| 03 Politica regionale unitaria per la tutela dei beni e delle attività culturali (solo per le Regioni) | 0,00 | 0,00 | 0,00 | 0,00 | 0,00 | 0,00 | 0,00 | 0,00 | 0,00 | 0,00 | 0,00 |
| Totale Missione 5 - Tutela e valorizzazione dei beni e delle attività culturali | 0,00 | 0,00 | 20.353,34 | 10.601,48 | 0,00 | 0,00 | 0,00 | 0,00 | 0,00 | 0,00 | 30.954,82 |
| Missione 06 Politiche giovanili, sport e tempo libero | | | | | | | | | | | |
| 01 Sport e tempo libero | 0,00 | 0,00 | 1.756,91 | 42.885,69 | 0,00 | 0,00 | 0,00 | 0,00 | 0,00 | 0,00 | 44.642,60 |
| 02 Giovani | 0,00 | 0,00 | 0,00 | 0,00 | 0,00 | 0,00 | 0,00 | 0,00 | 0,00 | 0,00 | 0,00 |
| 03 Politica regionale unitaria per i giovani, lo sport o il tempo libero (solo per le Regioni) | 0,00 | 0,00 | 0,00 | 0,00 | 0,00 | 0,00 | 0,00 | 0,00 | 0,00 | 0,00 | 0,00 |
| Totale Missione 6 - Politiche giovanili, sport e tempo libero | 0,00 | 0,00 | 1.756,91 | 42.885,69 | 0,00 | 0,00 | 0,00 | 0,00 | 0,00 | 0,00 | 44.642,60 |
| Missione 07 Turismo | | | | | | | | | | | |
| 01 Sviluppo e valorizzazione del turismo | 0,00 | 0,00 | 0,00 | 0,00 | 0,00 | 0,00 | 0,00 | 0,00 | 0,00 | 0,00 | 0,00 |
| 02 Politica regionale unitaria per il turismo (solo per le Regioni) | 0,00 | 0,00 | 0,00 | 0,00 | 0,00 | 0,00 | 0,00 | 0,00 | 0,00 | 0,00 | 0,00 |
| Totale Missione 7 - Turismo | 0,00 | 0,00 | 0,00 | 0,00 | 0,00 | 0,00 | 0,00 | 0,00 | 0,00 | 0,00 | 0,00 |
| Missione 08 Assetto del territorio ed edilizia abitativa | | | | | | | | | | | |
| 01 Urbanistica e assetto del territorio | 0,00 | 0,00 | 38.327,73 | 0,00 | 0,00 | 0,00 | 0,00 | 0,00 | 0,00 | 0,00 | 38.327,73 |

SPESE CORRENTI - IMPEGNI

| Missioni e Programmi \ Macroaggregati | Redditi da lavoro dipendente | Imposte e tasse a carico dell'ente | Acquisto di beni e servizi | Trasferimenti correnti | Trasferimenti di tributi (solo per le Regioni) | Fondi perequativi (solo per le Regioni) | Interessi passivi | Altre spese per redditi da capitale | Rimborsi e poste correttive delle entrate | Altre spese correnti | Totale |
|--------------------------------------------------------------------------------------------------------------------------|------------------------------|------------------------------------|----------------------------|------------------------|------------------------------------------------|-----------------------------------------|-------------------|-------------------------------------|-------------------------------------------|----------------------|------------|
| | 101 | 102 | 103 | 104 | 105 | 106 | 107 | 108 | 109 | 110 | 100 |
| 02 Edilizia residenziale pubblica e locale e piani di edilizia economico-popolare | 0,00 | 0,00 | 0,00 | 0,00 | 0,00 | 0,00 | 0,00 | 0,00 | 0,00 | 0,00 | 0,00 |
| 03 Politica regionale unitaria per l'assetto del territorio e l'edilizia abitativa (solo per le Regioni) | 0,00 | 0,00 | 0,00 | 0,00 | 0,00 | 0,00 | 0,00 | 0,00 | 0,00 | 0,00 | 0,00 |
| Totale Missione 8 - Assotto del territorio ed edilizia abitativa | 0,00 | 0,00 | 38.327,73 | 0,00 | 0,00 | 0,00 | 0,00 | 0,00 | 0,00 | 0,00 | 38.327,73 |
| Missione 09 Sviluppo sostenibile e tutela del territorio e dell'ambiente | | | | | | | | | | | |
| 01 Difesa del suolo | 0,00 | 0,00 | 0,00 | 0,00 | 0,00 | 0,00 | 0,00 | 0,00 | 0,00 | 0,00 | 0,00 |
| 02 Tutela, valorizzazione e recupero ambientale | 0,00 | 0,00 | 9.715,00 | 41.610,79 | 0,00 | 0,00 | 0,00 | 0,00 | 0,00 | 0,00 | 51.325,79 |
| 03 Rifiuti | 0,00 | 0,00 | 766.414,80 | 6.000,00 | 0,00 | 0,00 | 0,00 | 0,00 | 0,00 | 0,00 | 772.414,80 |
| 04 Servizio idrico integrato | 0,00 | 0,00 | 44.000,00 | 0,00 | 0,00 | 0,00 | 0,00 | 0,00 | 0,00 | 0,00 | 44.000,00 |
| 05 Aree protette, parchi naturali, protezione naturalistica o forestazione | 0,00 | 0,00 | 0,00 | 0,00 | 0,00 | 0,00 | 0,00 | 0,00 | 0,00 | 0,00 | 0,00 |
| 06 Tutela e valorizzazione delle risorse idriche | 0,00 | 0,00 | 0,00 | 0,00 | 0,00 | 0,00 | 0,00 | 0,00 | 0,00 | 0,00 | 0,00 |
| 07 Sviluppo sostenibile territorio montano piccoli Comuni | 0,00 | 0,00 | 0,00 | 0,00 | 0,00 | 0,00 | 0,00 | 0,00 | 0,00 | 0,00 | 0,00 |
| 08 Qualità dell'aria e riduzione dell'inquinamento | 0,00 | 0,00 | 0,00 | 0,00 | 0,00 | 0,00 | 0,00 | 0,00 | 0,00 | 0,00 | 0,00 |
| 09 Politica regionale unitaria per lo sviluppo sostenibile e la tutela del territorio e l'ambiente (solo per le Regioni) | 0,00 | 0,00 | 0,00 | 0,00 | 0,00 | 0,00 | 0,00 | 0,00 | 0,00 | 0,00 | 0,00 |
| Totale Missione 9 - Sviluppo sostenibile e tutela del territorio e dell'ambiente | 0,00 | 0,00 | 820.129,80 | 47.610,79 | 0,00 | 0,00 | 0,00 | 0,00 | 0,00 | 0,00 | 867.740,59 |
| Missione 10 Trasporti e diritto alla mobilità | | | | | | | | | | | |
| 01 Trasporto ferroviario | 0,00 | 0,00 | 0,00 | 0,00 | 0,00 | 0,00 | 0,00 | 0,00 | 0,00 | 0,00 | 0,00 |
| 02 Trasporto pubblico locale | 0,00 | 0,00 | 0,00 | 4.924,46 | 0,00 | 0,00 | 0,00 | 0,00 | 0,00 | 0,00 | 4.924,46 |
| 03 Trasporto per vie d'acqua | 0,00 | 0,00 | 0,00 | 0,00 | 0,00 | 0,00 | 0,00 | 0,00 | 0,00 | 0,00 | 0,00 |
| 04 Altre modalità di trasporto | 0,00 | 0,00 | 0,00 | 0,00 | 0,00 | 0,00 | 0,00 | 0,00 | 0,00 | 0,00 | 0,00 |
| 05 Viabilità e infrastrutture stradali | 0,00 | 0,00 | 469.432,81 | 0,00 | 0,00 | 0,00 | 0,00 | 0,00 | 0,00 | 0,00 | 469.432,81 |
| 06 Politica regionale unitaria per i trasporti e il diritto alla mobilità (solo per le Regioni) | 0,00 | 0,00 | 0,00 | 0,00 | 0,00 | 0,00 | 0,00 | 0,00 | 0,00 | 0,00 | 0,00 |
| Totale Missione 10 - Trasporti e diritto alla mobilità | 0,00 | 0,00 | 469.432,81 | 4.924,46 | 0,00 | 0,00 | 0,00 | 0,00 | 0,00 | 0,00 | 474.357,27 |
| Missione 11 Soccorso civile | | | | | | | | | | | |
| 01 Sistema di protezione civile | 0,00 | 0,00 | 0,00 | 9.666,00 | 0,00 | 0,00 | 0,00 | 0,00 | 0,00 | 0,00 | 9.666,00 |
| 02 Interventi a seguito di calamità naturali | 0,00 | 0,00 | 0,00 | 0,00 | 0,00 | 0,00 | 0,00 | 0,00 | 0,00 | 0,00 | 0,00 |

PROSPETTO DELLE SPESE DI BILANCIO PER MISSIONI, PROGRAMMI E MACROAGGREGATI - ESERCIZIO 2022
SPESE CORRENTI - IMPEGNI

| Missioni e Programmi \ Macroaggregati | Redditi da lavoro dipendente | Imposte e tasse a carico dell'ente | Acquisto di beni e servizi | Trasferimenti correnti | Trasferimenti di tributi (solo per le Regioni) | Fondi perequativi (solo per le Regioni) | Interessi passivi | Altre spese per redditi da capitale | Rimborsi e poste correttive delle entrate | Altre spese correnti | Totale |
|----------------------------------------------------------------------------------------------------------------------------|------------------------------|------------------------------------|----------------------------|------------------------|------------------------------------------------|-----------------------------------------|-------------------|-------------------------------------|-------------------------------------------|----------------------|-------------------|
| | 101 | 102 | 103 | 104 | 105 | 106 | 107 | 108 | 109 | 110 | 100 |
| 03 Politica regionale unitaria per il soccorso e la protezione civile (solo per le Regioni) | 0,00 | 0,00 | 0,00 | 0,00 | 0,00 | 0,00 | 0,00 | 0,00 | 0,00 | 0,00 | 0,00 |
| Totale Missione 11 - Soccorso civile | 0,00 | 0,00 | 0,00 | 9.666,00 | 0,00 | 0,00 | 0,00 | 0,00 | 0,00 | 0,00 | 9.666,00 |
| Missione 12 Diritti sociali, politiche sociali e famiglia | | | | | | | | | | | |
| 01 Interventi per l'infanzia o i minori e per asili nido | 0,00 | 0,00 | 0,00 | 0,00 | 0,00 | 0,00 | 0,00 | 0,00 | 0,00 | 0,00 | 0,00 |
| 02 Interventi per la disabilità | 0,00 | 0,00 | 0,00 | 1.210,76 | 0,00 | 0,00 | 0,00 | 0,00 | 0,00 | 0,00 | 1.210,76 |
| 03 Interventi per gli anziani | 0,00 | 0,00 | 0,00 | 0,00 | 0,00 | 0,00 | 0,00 | 0,00 | 0,00 | 0,00 | 0,00 |
| 04 Interventi per soggetti a rischio di esclusione sociale | 0,00 | 0,00 | 0,00 | 0,00 | 0,00 | 0,00 | 0,00 | 0,00 | 0,00 | 0,00 | 0,00 |
| 05 Interventi per le famiglie | 0,00 | 0,00 | 0,00 | 0,00 | 0,00 | 0,00 | 0,00 | 0,00 | 0,00 | 0,00 | 0,00 |
| 06 Interventi per il diritto alla casa | 0,00 | 0,00 | 0,00 | 0,00 | 0,00 | 0,00 | 0,00 | 0,00 | 0,00 | 0,00 | 0,00 |
| 07 Programmazione e governo della rete dei servizi sociosanitari e sociali | 33.871,81 | 2.251,39 | 41.840,50 | 181.043,86 | 0,00 | 0,00 | 0,00 | 0,00 | 0,00 | 0,00 | 259.013,56 |
| 08 Cooperazione e associazionismo | 0,00 | 0,00 | 0,00 | 0,00 | 0,00 | 0,00 | 0,00 | 0,00 | 0,00 | 0,00 | 0,00 |
| 09 Servizio necroscopico e cimiteriale | 0,00 | 0,00 | 29.327,50 | 1.791,73 | 0,00 | 0,00 | 0,00 | 0,00 | 0,00 | 0,00 | 31.059,23 |
| 10 Politica regionale unitaria per i diritti sociali e la famiglia (solo per le Regioni) | 0,00 | 0,00 | 0,00 | 0,00 | 0,00 | 0,00 | 0,00 | 0,00 | 0,00 | 0,00 | 0,00 |
| Totale Missione 12 - Diritti sociali, politico sociali e famiglia | 33.871,81 | 2.251,39 | 71.168,00 | 183.952,35 | 0,00 | 0,00 | 0,00 | 0,00 | 0,00 | 0,00 | 291.283,55 |
| Missione 13 Tutela della salute | | | | | | | | | | | |
| 01 Servizio sanitario regionale - finanziamento ordinario corrente per la garanzia del LEA | 0,00 | 0,00 | 0,00 | 0,00 | 0,00 | 0,00 | 0,00 | 0,00 | 0,00 | 0,00 | 0,00 |
| 02 Servizio sanitario regionale - finanziamento aggiuntivo corrente per livelli di assistenza superiori ai LEA | 0,00 | 0,00 | 0,00 | 0,00 | 0,00 | 0,00 | 0,00 | 0,00 | 0,00 | 0,00 | 0,00 |
| 03 Servizio sanitario regionale - finanziamento aggiuntivo corrente per la copertura dello squilibrio di bilancio corrente | 0,00 | 0,00 | 0,00 | 0,00 | 0,00 | 0,00 | 0,00 | 0,00 | 0,00 | 0,00 | 0,00 |
| 06 Servizio sanitario regionale - restituzione maggiori gettiti SSN | 0,00 | 0,00 | 0,00 | 0,00 | 0,00 | 0,00 | 0,00 | 0,00 | 0,00 | 0,00 | 0,00 |
| 07 Ulteriori spese in materia sanitaria | 0,00 | 0,00 | 0,00 | 0,00 | 0,00 | 0,00 | 0,00 | 0,00 | 0,00 | 0,00 | 0,00 |
| 08 Politica regionale unitaria per la tutela della salute (solo per le Regioni) | 0,00 | 0,00 | 0,00 | 0,00 | 0,00 | 0,00 | 0,00 | 0,00 | 0,00 | 0,00 | 0,00 |
| Totale Missione 13 - Tutela della salute | 0,00 | 0,00 | 0,00 | 0,00 | 0,00 | 0,00 | 0,00 | 0,00 | 0,00 | 0,00 | 0,00 |
| Missione 14 Sviluppo economico e competitività | | | | | | | | | | | |

SPESE CORRENTI - IMPEGNI

| Missioni e Programmi \ Macroaggregati | Redditi da lavoro dipendente | | Imposte e tasse a carico dell'ente | | Acquisto di beni e servizi | | Trasferimenti correnti | | Trasferimenti di tributi (solo per le Regioni) | | Fondi perequativi (solo per le Regioni) | | Interessi passivi | | Altre spese per redditi da capitale | | Rimborsi e poste correttive delle entrate | | Altre spese correnti | | Totale | |
|------------------------------------------------------------------------------------------------------------------------|------------------------------|------|------------------------------------|-----------|----------------------------|------|------------------------|------|------------------------------------------------|------|-----------------------------------------|------|-------------------|------|-------------------------------------|------|-------------------------------------------|------|----------------------|------|--------|-----------|
| | 101 | 102 | 103 | 104 | 105 | 106 | 107 | 108 | 109 | 110 | 109 | 110 | 109 | 110 | 109 | 110 | 109 | 110 | 109 | 110 | 109 | 110 |
| 01 Industria, PMI e Artigianato | 0,00 | 0,00 | 0,00 | 8.391,00 | 0,00 | 0,00 | 0,00 | 0,00 | 0,00 | 0,00 | 0,00 | 0,00 | 0,00 | 0,00 | 0,00 | 0,00 | 0,00 | 0,00 | 0,00 | 0,00 | 0,00 | 8.391,00 |
| 02 Commercio - reti distributive - tutela dei consumatori | 0,00 | 0,00 | 0,00 | 6.768,29 | 0,00 | 0,00 | 0,00 | 0,00 | 0,00 | 0,00 | 0,00 | 0,00 | 0,00 | 0,00 | 0,00 | 0,00 | 0,00 | 0,00 | 0,00 | 0,00 | 0,00 | 6.768,29 |
| 03 Ricerca e innovazione | 0,00 | 0,00 | 0,00 | 0,00 | 0,00 | 0,00 | 0,00 | 0,00 | 0,00 | 0,00 | 0,00 | 0,00 | 0,00 | 0,00 | 0,00 | 0,00 | 0,00 | 0,00 | 0,00 | 0,00 | 0,00 | 0,00 |
| 04 Reti e altri servizi di pubblica utilità | 0,00 | 0,00 | 0,00 | 0,00 | 0,00 | 0,00 | 0,00 | 0,00 | 0,00 | 0,00 | 0,00 | 0,00 | 0,00 | 0,00 | 0,00 | 0,00 | 0,00 | 0,00 | 0,00 | 0,00 | 0,00 | 0,00 |
| 05 Politica regionale unitaria per lo sviluppo economico e la competitività (solo per le Regioni) | 0,00 | 0,00 | 0,00 | 0,00 | 0,00 | 0,00 | 0,00 | 0,00 | 0,00 | 0,00 | 0,00 | 0,00 | 0,00 | 0,00 | 0,00 | 0,00 | 0,00 | 0,00 | 0,00 | 0,00 | 0,00 | 0,00 |
| Totale Missione 14 - Sviluppo economico e competitività | 0,00 | 0,00 | 0,00 | 15.159,29 | 0,00 | 0,00 | 0,00 | 0,00 | 0,00 | 0,00 | 0,00 | 0,00 | 0,00 | 0,00 | 0,00 | 0,00 | 0,00 | 0,00 | 0,00 | 0,00 | 0,00 | 15.159,29 |
| Missione 15 Politiche per il lavoro e la formazione professionale | | | | | | | | | | | | | | | | | | | | | | |
| 01 Servizi per lo sviluppo del mercato del lavoro | 0,00 | 0,00 | 0,00 | 0,00 | 0,00 | 0,00 | 0,00 | 0,00 | 0,00 | 0,00 | 0,00 | 0,00 | 0,00 | 0,00 | 0,00 | 0,00 | 0,00 | 0,00 | 0,00 | 0,00 | 0,00 | 0,00 |
| 02 Formazione professionale | 0,00 | 0,00 | 0,00 | 0,00 | 0,00 | 0,00 | 0,00 | 0,00 | 0,00 | 0,00 | 0,00 | 0,00 | 0,00 | 0,00 | 0,00 | 0,00 | 0,00 | 0,00 | 0,00 | 0,00 | 0,00 | 0,00 |
| 03 Sostegno all'occupazione | 0,00 | 0,00 | 0,00 | 0,00 | 0,00 | 0,00 | 0,00 | 0,00 | 0,00 | 0,00 | 0,00 | 0,00 | 0,00 | 0,00 | 0,00 | 0,00 | 0,00 | 0,00 | 0,00 | 0,00 | 0,00 | 0,00 |
| 04 Politica regionale unitaria per il lavoro e la formazione professionale (solo per le Regioni) | 0,00 | 0,00 | 0,00 | 0,00 | 0,00 | 0,00 | 0,00 | 0,00 | 0,00 | 0,00 | 0,00 | 0,00 | 0,00 | 0,00 | 0,00 | 0,00 | 0,00 | 0,00 | 0,00 | 0,00 | 0,00 | 0,00 |
| Totale Missione 15 - Politiche per il lavoro o la formazione professionale | 0,00 | 0,00 | 0,00 | 0,00 | 0,00 | 0,00 | 0,00 | 0,00 | 0,00 | 0,00 | 0,00 | 0,00 | 0,00 | 0,00 | 0,00 | 0,00 | 0,00 | 0,00 | 0,00 | 0,00 | 0,00 | 0,00 |
| Missione 16 Agricoltura, politiche agroalimentari e pesca | | | | | | | | | | | | | | | | | | | | | | |
| 01 Sviluppo del settore agricolo e del sistema agroalimentare | 0,00 | 0,00 | 0,00 | 0,00 | 0,00 | 0,00 | 0,00 | 0,00 | 0,00 | 0,00 | 0,00 | 0,00 | 0,00 | 0,00 | 0,00 | 0,00 | 0,00 | 0,00 | 0,00 | 0,00 | 0,00 | 0,00 |
| 02 Caccia e pesca | 0,00 | 0,00 | 0,00 | 0,00 | 0,00 | 0,00 | 0,00 | 0,00 | 0,00 | 0,00 | 0,00 | 0,00 | 0,00 | 0,00 | 0,00 | 0,00 | 0,00 | 0,00 | 0,00 | 0,00 | 0,00 | 0,00 |
| 03 Politica regionale unitaria per l'agricoltura, i sistemi agroalimentari, la caccia e la pesca (solo per le Regioni) | 0,00 | 0,00 | 0,00 | 0,00 | 0,00 | 0,00 | 0,00 | 0,00 | 0,00 | 0,00 | 0,00 | 0,00 | 0,00 | 0,00 | 0,00 | 0,00 | 0,00 | 0,00 | 0,00 | 0,00 | 0,00 | 0,00 |
| Totale Missione 16 - Agricoltura, politiche agroalimentari e pesca | 0,00 | 0,00 | 0,00 | 0,00 | 0,00 | 0,00 | 0,00 | 0,00 | 0,00 | 0,00 | 0,00 | 0,00 | 0,00 | 0,00 | 0,00 | 0,00 | 0,00 | 0,00 | 0,00 | 0,00 | 0,00 | 0,00 |
| Missione 17 Energia e diversificazione delle fonti energetiche | | | | | | | | | | | | | | | | | | | | | | |
| 01 Fonti energetiche | 0,00 | 0,00 | 0,00 | 0,00 | 0,00 | 0,00 | 0,00 | 0,00 | 0,00 | 0,00 | 0,00 | 0,00 | 0,00 | 0,00 | 0,00 | 0,00 | 0,00 | 0,00 | 0,00 | 0,00 | 0,00 | 0,00 |
| 02 Politica regionale unitaria per l'energia e la diversificazione delle fonti energetiche (solo per le Regioni) | 0,00 | 0,00 | 0,00 | 0,00 | 0,00 | 0,00 | 0,00 | 0,00 | 0,00 | 0,00 | 0,00 | 0,00 | 0,00 | 0,00 | 0,00 | 0,00 | 0,00 | 0,00 | 0,00 | 0,00 | 0,00 | 0,00 |
| Totale Missione 17 - Energia e diversificazione delle fonti energetiche | 0,00 | 0,00 | 0,00 | 0,00 | 0,00 | 0,00 | 0,00 | 0,00 | 0,00 | 0,00 | 0,00 | 0,00 | 0,00 | 0,00 | 0,00 | 0,00 | 0,00 | 0,00 | 0,00 | 0,00 | 0,00 | 0,00 |
| Missione 18 Relazioni con le altre autonomie territoriali e locali | | | | | | | | | | | | | | | | | | | | | | |

PROSPETTO DELLE SPESE DI BILANCIO PER MISSIONI, PROGRAMMI E MACROAGGREGATI - ESERCIZIO 2022
 SPESE CORRENTI - IMPEGNI

| Missioni e Programmi \ Macroaggregati | Redditi da lavoro dipendente | Imposte e tasse a carico dell'ente | Acquisto di beni e servizi | Trasferimenti correnti | Trasferimenti di tributi (solo per le Regioni) | Fondi perequativi (solo per le Regioni) | Interessi passivi | Altre spese per redditi da capitale | Rimborsi e poste correttive delle entrate | Altre spese correnti | Totale |
|-----------------------------------------------------------------------------------------------------|------------------------------|------------------------------------|----------------------------|------------------------|------------------------------------------------|-----------------------------------------|-------------------|-------------------------------------|-------------------------------------------|----------------------|---------------------|
| | 101 | 102 | 103 | 104 | 105 | 106 | 107 | 108 | 109 | 110 | 100 |
| 01 Relazioni finanziarie con le altre autonomie territoriali | 0,00 | 0,00 | 0,00 | 0,00 | 0,00 | 0,00 | 0,00 | 0,00 | 0,00 | 0,00 | 0,00 |
| 02 Politica regionale unitaria per le relazioni con le altre autonomie locali (solo per le Regioni) | 0,00 | 0,00 | 0,00 | 0,00 | 0,00 | 0,00 | 0,00 | 0,00 | 0,00 | 0,00 | 0,00 |
| Totale Missione 18 - Relazioni con le altre autonomie territoriali o locali | 0,00 | 0,00 | 0,00 | 0,00 | 0,00 | 0,00 | 0,00 | 0,00 | 0,00 | 0,00 | 0,00 |
| Missione 19 Relazioni internazionali | | | | | | | | | | | |
| 01 Relazioni internazionali e Cooperazione allo sviluppo | 0,00 | 0,00 | 0,00 | 0,00 | 0,00 | 0,00 | 0,00 | 0,00 | 0,00 | 0,00 | 0,00 |
| 02 Cooperazione territoriale | 0,00 | 0,00 | 0,00 | 0,00 | 0,00 | 0,00 | 0,00 | 0,00 | 0,00 | 0,00 | 0,00 |
| Totale Missione 19 - Relazioni internazionali | 0,00 | 0,00 | 0,00 | 0,00 | 0,00 | 0,00 | 0,00 | 0,00 | 0,00 | 0,00 | 0,00 |
| Missione 20 Fondi e accantonamenti | | | | | | | | | | | |
| 01 Fondo di riserva | 0,00 | 0,00 | 0,00 | 0,00 | 0,00 | 0,00 | 0,00 | 0,00 | 0,00 | 0,00 | 0,00 |
| 02 Fondo crediti di dubbia esigibilità | 0,00 | 0,00 | 0,00 | 0,00 | 0,00 | 0,00 | 0,00 | 0,00 | 0,00 | 0,00 | 0,00 |
| 03 Altri fondi | 0,00 | 0,00 | 0,00 | 0,00 | 0,00 | 0,00 | 0,00 | 0,00 | 0,00 | 0,00 | 0,00 |
| Totale Missione 20 - Fondi e accantonamenti | 0,00 | 0,00 | 0,00 | 0,00 | 0,00 | 0,00 | 0,00 | 0,00 | 0,00 | 0,00 | 0,00 |
| Missione 50 Debito pubblico | | | | | | | | | | | |
| 01 Quota interessi ammortamento mutui e prestiti obbligazionari | 0,00 | 0,00 | 0,00 | 0,00 | 0,00 | 0,00 | 90.878,03 | 0,00 | 0,00 | 0,00 | 90.878,03 |
| Totale Missione 50 - Debito pubblico | 0,00 | 0,00 | 0,00 | 0,00 | 0,00 | 0,00 | 90.878,03 | 0,00 | 0,00 | 0,00 | 90.878,03 |
| Missione 60 Anticipazioni finanziarie | | | | | | | | | | | |
| 01 Restituzione anticipazione di tesoreria | 0,00 | 0,00 | 0,00 | 0,00 | 0,00 | 0,00 | 0,00 | 0,00 | 0,00 | 0,00 | 0,00 |
| Totale Missione 60 - Anticipazioni finanziarie | 0,00 | 0,00 | 0,00 | 0,00 | 0,00 | 0,00 | 0,00 | 0,00 | 0,00 | 0,00 | 0,00 |
| Totale Macroaggregati | 562.147,53 | 42.606,14 | 1.794.705,41 | 727.620,84 | 0,00 | 0,00 | 90.878,03 | 0,00 | 0,00 | 40.594,05 | 3.258.552,00 |

PROSPETTO DELLE SPESE DI BILANCIO PER MISSIONI, PROGRAMMI E MACROAGGREGATI - ESERCIZIO 2022
SPESE IN CONTO CAPITALE E SPESE PER INCREMENTO DI ATTIVITA' FINANZIARIE - IMPEGNI

| Missioni e Programmi \ Macroaggregati | Tributi in conto capitale a carico dell'ente | Investimenti fissi lordi e acquisto di terreni | Contributi agli investimenti | Altri trasferimenti in conto capitale | Altre spese in conto capitale | Totale SPESE IN CONTO CAPITALE | Acquisizioni di attività finanziarie | Concessione crediti di breve termine | Concessione crediti di medio-lungo termine | Altre spese per incremento di attività finanziarie | Totale SPESE PER INCREMENTO DI ATTIVITA' FINANZIARIE |
|----------------------------------------------------------------------------------------------------------|----------------------------------------------|------------------------------------------------|------------------------------|---------------------------------------|-------------------------------|--------------------------------|--------------------------------------|--------------------------------------|--------------------------------------------|----------------------------------------------------|------------------------------------------------------|
| | 201 | 202 | 203 | 204 | 205 | 200 | 301 | 302 | 303 | 304 | 300 |
| Missione 01 Servizi istituzionali, generali e di gestione | | | | | | | | | | | |
| 01 Organi istituzionali | 0,00 | 0,00 | 0,00 | 0,00 | 0,00 | 0,00 | 0,00 | 0,00 | 0,00 | 0,00 | 0,00 |
| 02 Segreteria generale | 0,00 | 0,00 | 0,00 | 0,00 | 0,00 | 0,00 | 0,00 | 0,00 | 0,00 | 0,00 | 0,00 |
| 03 Gestione economica, finanziaria, programmazione o provveditorato | 0,00 | 0,00 | 0,00 | 0,00 | 0,00 | 0,00 | 0,00 | 0,00 | 0,00 | 0,00 | 0,00 |
| 04 Gestione delle entrate tributarie e servizi fiscali | 0,00 | 0,00 | 0,00 | 0,00 | 0,00 | 0,00 | 0,00 | 0,00 | 0,00 | 0,00 | 0,00 |
| 05 Gestione dei beni demaniali e patrimoniali | 0,00 | 0,00 | 0,00 | 0,00 | 0,00 | 0,00 | 0,00 | 0,00 | 0,00 | 0,00 | 0,00 |
| 06 Ufficio tecnico | 0,00 | 0,00 | 0,00 | 0,00 | 0,00 | 0,00 | 0,00 | 0,00 | 0,00 | 0,00 | 0,00 |
| 07 Elezioni e consultazioni popolari - Anagrafe e stato civile | 0,00 | 0,00 | 0,00 | 0,00 | 0,00 | 0,00 | 0,00 | 0,00 | 0,00 | 0,00 | 0,00 |
| 08 Statistica e sistemi informativi | 0,00 | 0,00 | 0,00 | 0,00 | 0,00 | 0,00 | 0,00 | 0,00 | 0,00 | 0,00 | 0,00 |
| 09 Assistenza tecnico-amministrativa agli enti locali | 0,00 | 0,00 | 0,00 | 0,00 | 0,00 | 0,00 | 0,00 | 0,00 | 0,00 | 0,00 | 0,00 |
| 10 Risorse umane | 0,00 | 0,00 | 0,00 | 0,00 | 0,00 | 0,00 | 0,00 | 0,00 | 0,00 | 0,00 | 0,00 |
| 11 Altri servizi generali | 0,00 | 0,00 | 0,00 | 0,00 | 0,00 | 0,00 | 0,00 | 0,00 | 0,00 | 0,00 | 0,00 |
| 12 Politica regionale unitaria per i servizi istituzionali, generali e di gestione (solo per le Regioni) | 0,00 | 0,00 | 0,00 | 0,00 | 0,00 | 0,00 | 0,00 | 0,00 | 0,00 | 0,00 | 0,00 |
| Totale Missione 1 - Servizi istituzionali, generali e di gestione | 0,00 | 0,00 | 0,00 | 0,00 | 0,00 | 0,00 | 0,00 | 0,00 | 0,00 | 0,00 | 0,00 |
| Missione 02 Giustizia | | | | | | | | | | | |
| 01 Uffici giudiziari | 0,00 | 0,00 | 0,00 | 0,00 | 0,00 | 0,00 | 0,00 | 0,00 | 0,00 | 0,00 | 0,00 |
| 02 Casa circondariale e altri servizi | 0,00 | 0,00 | 0,00 | 0,00 | 0,00 | 0,00 | 0,00 | 0,00 | 0,00 | 0,00 | 0,00 |
| 03 Politica regionale unitaria per la giustizia (solo per le Regioni) | 0,00 | 0,00 | 0,00 | 0,00 | 0,00 | 0,00 | 0,00 | 0,00 | 0,00 | 0,00 | 0,00 |
| Totale Missione 2 - Giustizia | 0,00 | 0,00 | 0,00 | 0,00 | 0,00 | 0,00 | 0,00 | 0,00 | 0,00 | 0,00 | 0,00 |
| Missione 03 Ordine pubblico e sicurezza | | | | | | | | | | | |
| 01 Polizia locale e amministrativa | 0,00 | 0,00 | 0,00 | 0,00 | 0,00 | 0,00 | 0,00 | 0,00 | 0,00 | 0,00 | 0,00 |
| 02 Sistema integrato di sicurezza urbana | 0,00 | 0,00 | 0,00 | 0,00 | 0,00 | 0,00 | 0,00 | 0,00 | 0,00 | 0,00 | 0,00 |
| 03 Politica regionale unitaria per l'ordine pubblico e la sicurezza (solo per le Regioni) | 0,00 | 0,00 | 0,00 | 0,00 | 0,00 | 0,00 | 0,00 | 0,00 | 0,00 | 0,00 | 0,00 |
| Totale Missione 3 - Ordine pubblico e sicurezza | 0,00 | 0,00 | 0,00 | 0,00 | 0,00 | 0,00 | 0,00 | 0,00 | 0,00 | 0,00 | 0,00 |

COMUNE DI TOANO

PROSPETTO DELLE SPESE DI BILANCIO PER MISSIONI, PROGRAMMI E MACROAGGREGATI - ESERCIZIO 2022
SPESE IN CONTO CAPITALE E SPESE PER INCREMENTO DI ATTIVITA' FINANZIARIE - IMPEGNI

| Missioni e Programmi \ Macroaggregati | Tributi in conto capitale a carico dell'ente | | Investimenti fissi lordi e acquisto di terreni | Contributi agli investimenti | Altri trasferimenti in conto capitale | Altre spese in conto capitale | Totale SPESE IN CONTO CAPITALE | Acquisizioni di attività finanziarie | Concessione crediti di breve termine | Concessione crediti di medio-lungo termine | Altre spese per incremento di attività finanziarie | Totale SPESE PER INCREMENTO DI ATTIVITA' FINANZIARIE |
|--------------------------------------------------------------------------------------------------------|----------------------------------------------|-----------|------------------------------------------------|------------------------------|---------------------------------------|-------------------------------|--------------------------------|--------------------------------------|--------------------------------------|--------------------------------------------|----------------------------------------------------|------------------------------------------------------|
| | 201 | 202 | | | | | | | | | | |
| Missione 04 Istruzione e diritto allo studio | | | | | | | | | | | | |
| 01 Istruzione prescolastica | 0,00 | 0,00 | 0,00 | 0,00 | 218.800,00 | 0,00 | 218.800,00 | 0,00 | 0,00 | 0,00 | 0,00 | 0,00 |
| 02 Altri ordini di istruzione non universitaria | 0,00 | 14.000,00 | 0,00 | 0,00 | 0,00 | 0,00 | 14.000,00 | 0,00 | 0,00 | 0,00 | 0,00 | 0,00 |
| 03 Edilizia scolastica (solo per le Regioni) | 0,00 | 0,00 | 0,00 | 0,00 | 0,00 | 0,00 | 0,00 | 0,00 | 0,00 | 0,00 | 0,00 | 0,00 |
| 04 Istruzione universitaria | 0,00 | 0,00 | 0,00 | 0,00 | 0,00 | 0,00 | 0,00 | 0,00 | 0,00 | 0,00 | 0,00 | 0,00 |
| 05 Istruzione tecnica superiore | 0,00 | 0,00 | 0,00 | 0,00 | 0,00 | 0,00 | 0,00 | 0,00 | 0,00 | 0,00 | 0,00 | 0,00 |
| 06 Servizi ausiliari all'istruzione | 0,00 | 40.000,00 | 0,00 | 0,00 | 0,00 | 0,00 | 40.000,00 | 0,00 | 0,00 | 0,00 | 0,00 | 0,00 |
| 07 Diritto allo studio | 0,00 | 0,00 | 0,00 | 0,00 | 0,00 | 0,00 | 0,00 | 0,00 | 0,00 | 0,00 | 0,00 | 0,00 |
| 08 Politica regionale unitaria per l'istruzione e il diritto allo studio (solo per le Regioni) | 0,00 | 0,00 | 0,00 | 0,00 | 0,00 | 0,00 | 0,00 | 0,00 | 0,00 | 0,00 | 0,00 | 0,00 |
| Totale Missione 4 - Istruzione e diritto allo studio | 0,00 | 54.000,00 | 0,00 | 0,00 | 218.800,00 | 0,00 | 272.800,00 | 0,00 | 0,00 | 0,00 | 0,00 | 0,00 |
| Missione 05 Tutela e valorizzazione dei beni e delle attività culturali | | | | | | | | | | | | |
| 01 Valorizzazione dei beni di interesse storico | 0,00 | 0,00 | 0,00 | 0,00 | 0,00 | 0,00 | 0,00 | 0,00 | 0,00 | 0,00 | 0,00 | 0,00 |
| 02 Attività culturali e interventi diversi nel settore culturale | 0,00 | 0,00 | 0,00 | 0,00 | 0,00 | 0,00 | 0,00 | 0,00 | 0,00 | 0,00 | 0,00 | 0,00 |
| 03 Politica regionale unitaria per la tutela dei beni e delle attività culturali (solo per le Regioni) | 0,00 | 0,00 | 0,00 | 0,00 | 0,00 | 0,00 | 0,00 | 0,00 | 0,00 | 0,00 | 0,00 | 0,00 |
| Totale Missione 5 - Tutela e valorizzazione dei beni e delle attività culturali | 0,00 | 0,00 | 0,00 | 0,00 | 0,00 | 0,00 | 0,00 | 0,00 | 0,00 | 0,00 | 0,00 | 0,00 |
| Missione 06 Politiche giovanili, sport e tempo libero | | | | | | | | | | | | |
| 01 Sport e tempo libero | 0,00 | 16.000,00 | 0,00 | 0,00 | 0,00 | 0,00 | 16.000,00 | 0,00 | 0,00 | 0,00 | 0,00 | 0,00 |
| 02 Giovani | 0,00 | 0,00 | 0,00 | 0,00 | 0,00 | 0,00 | 0,00 | 0,00 | 0,00 | 0,00 | 0,00 | 0,00 |
| 03 Politica regionale unitaria per i giovani, lo sport e il tempo libero (solo per le Regioni) | 0,00 | 0,00 | 0,00 | 0,00 | 0,00 | 0,00 | 0,00 | 0,00 | 0,00 | 0,00 | 0,00 | 0,00 |
| Totale Missione 6 - Politiche giovanili, sport e tempo libero | 0,00 | 16.000,00 | 0,00 | 0,00 | 0,00 | 0,00 | 16.000,00 | 0,00 | 0,00 | 0,00 | 0,00 | 0,00 |
| Missione 07 Turismo | | | | | | | | | | | | |
| 01 Sviluppo e valorizzazione del turismo | 0,00 | 0,00 | 0,00 | 0,00 | 0,00 | 0,00 | 0,00 | 0,00 | 0,00 | 0,00 | 0,00 | 0,00 |
| 02 Politica regionale unitaria per il turismo (solo per le Regioni) | 0,00 | 0,00 | 0,00 | 0,00 | 0,00 | 0,00 | 0,00 | 0,00 | 0,00 | 0,00 | 0,00 | 0,00 |
| Totale Missione 7 - Turismo | 0,00 | 0,00 | 0,00 | 0,00 | 0,00 | 0,00 | 0,00 | 0,00 | 0,00 | 0,00 | 0,00 | 0,00 |

PROSPETTO DELLE SPESE DI BILANCIO PER MISSIONI, PROGRAMMI E MACROAGGREGATI - ESERCIZIO 2022
SPESE IN CONTO CAPITALE E SPESE PER INCREMENTO DI ATTIVITA' FINANZIARIE - IMPEGNI

| Missioni e Programmi \ Macroaggregati | Tributi in conto capitale a carico dell'ente | | Investimenti fissi lordi e acquisto di terreni | Contributi agli investimenti | Altri trasferimenti in conto capitale | Altre spese in conto capitale | Totale SPESE IN CONTO CAPITALE | Acquisizioni di attività finanziarie | Concessione crediti di breve termine | Concessione crediti di medio-lungo termine | Altre spese per incremento di attività finanziarie | Totale SPESE PER INCREMENTO DI ATTIVITA' FINANZIARIE |
|---------------------------------------------------------------------------------|-----------------------------------------------------------------------------------------------------------------------|------|------------------------------------------------|------------------------------|---------------------------------------|-------------------------------|--------------------------------|--------------------------------------|--------------------------------------|--------------------------------------------|----------------------------------------------------|------------------------------------------------------|
| | 201 | 202 | | | | | | | | | | |
| Missione 08 Assetto del territorio ed edilizia abitativa | | | | | | | | | | | | |
| 01 | Urbanistica e assetto del territorio | 0,00 | 0,00 | 0,00 | 0,00 | 0,00 | 0,00 | 0,00 | 0,00 | 0,00 | 0,00 | 0,00 |
| 02 | Edilizia residenziale pubblica e locale e piani di edilizia economico-popolare | 0,00 | 0,00 | 0,00 | 0,00 | 0,00 | 0,00 | 0,00 | 0,00 | 0,00 | 0,00 | 0,00 |
| 03 | Politica regionale unitaria per l'assetto del territorio e l'edilizia abitativa (solo per le Regioni) | 0,00 | 0,00 | 0,00 | 0,00 | 0,00 | 0,00 | 0,00 | 0,00 | 0,00 | 0,00 | 0,00 |
| | Totale Missione 8 - Assetto del territorio ed edilizia abitativa | 0,00 | 0,00 | 0,00 | 0,00 | 0,00 | 0,00 | 0,00 | 0,00 | 0,00 | 0,00 | 0,00 |
| Missione 09 Sviluppo sostenibile e tutela del territorio e dell'ambiente | | | | | | | | | | | | |
| 01 | Difesa del suolo | 0,00 | 0,00 | 0,00 | 0,00 | 0,00 | 0,00 | 0,00 | 0,00 | 0,00 | 0,00 | 0,00 |
| 02 | Tutela, valorizzazione e recupero ambientale | 0,00 | 0,00 | 0,00 | 0,00 | 0,00 | 0,00 | 0,00 | 0,00 | 0,00 | 0,00 | 0,00 |
| 03 | Rifiuti | 0,00 | 0,00 | 0,00 | 0,00 | 0,00 | 0,00 | 0,00 | 0,00 | 0,00 | 0,00 | 0,00 |
| 04 | Servizio idrico integrato | 0,00 | 0,00 | 0,00 | 0,00 | 0,00 | 0,00 | 0,00 | 0,00 | 0,00 | 0,00 | 0,00 |
| 05 | Aree protette, parchi naturali, protezione naturalistica e forestazione | 0,00 | 0,00 | 0,00 | 0,00 | 0,00 | 0,00 | 0,00 | 0,00 | 0,00 | 0,00 | 0,00 |
| 06 | Tutela e valorizzazione delle risorse idriche | 0,00 | 0,00 | 0,00 | 0,00 | 0,00 | 0,00 | 0,00 | 0,00 | 0,00 | 0,00 | 0,00 |
| 07 | Sviluppo sostenibile territorio montano piccoli Comuni | 0,00 | 0,00 | 0,00 | 0,00 | 0,00 | 0,00 | 0,00 | 0,00 | 0,00 | 0,00 | 0,00 |
| 08 | Qualità dell'aria e riduzione dell'inquinamento | 0,00 | 0,00 | 0,00 | 0,00 | 0,00 | 0,00 | 0,00 | 0,00 | 0,00 | 0,00 | 0,00 |
| 09 | Politica regionale unitaria per lo sviluppo sostenibile e la tutela del territorio e l'ambiente (solo per le Regioni) | 0,00 | 0,00 | 0,00 | 0,00 | 0,00 | 0,00 | 0,00 | 0,00 | 0,00 | 0,00 | 0,00 |
| | Totale Missione 9 - Sviluppo sostenibile e tutela del territorio e dell'ambiente | 0,00 | 0,00 | 0,00 | 0,00 | 0,00 | 0,00 | 0,00 | 0,00 | 0,00 | 0,00 | 0,00 |
| Missione 10 Trasporti e diritto alla mobilità | | | | | | | | | | | | |
| 01 | Trasporto ferroviario | 0,00 | 0,00 | 0,00 | 0,00 | 0,00 | 0,00 | 0,00 | 0,00 | 0,00 | 0,00 | 0,00 |
| 02 | Trasporto pubblico locale | 0,00 | 0,00 | 0,00 | 0,00 | 0,00 | 0,00 | 0,00 | 0,00 | 0,00 | 0,00 | 0,00 |
| 03 | Trasporto per vie d'acqua | 0,00 | 0,00 | 0,00 | 0,00 | 0,00 | 0,00 | 0,00 | 0,00 | 0,00 | 0,00 | 0,00 |
| 04 | Altro modalità di trasporto | 0,00 | 0,00 | 0,00 | 0,00 | 0,00 | 0,00 | 0,00 | 0,00 | 0,00 | 0,00 | 0,00 |
| 05 | Viabilità e infrastrutture stradali | 0,00 | 509.759,77 | 0,00 | 0,00 | 0,00 | 509.759,77 | 0,00 | 0,00 | 0,00 | 0,00 | 0,00 |
| 06 | Politica regionale unitaria per i trasporti o il diritto alla mobilità (solo per le Regioni) | 0,00 | 0,00 | 0,00 | 0,00 | 0,00 | 0,00 | 0,00 | 0,00 | 0,00 | 0,00 | 0,00 |
| | Totale Missione 10 - Trasporti e diritto alla mobilità | 0,00 | 509.759,77 | 0,00 | 0,00 | 0,00 | 509.759,77 | 0,00 | 0,00 | 0,00 | 0,00 | 0,00 |

COMUNE DI TOANO

PROSPETTO DELLE SPESE DI BILANCIO PER MISSIONI, PROGRAMMI E MACROAGGREGATI - ESERCIZIO 2022
SPESE IN CONTO CAPITALE E SPESE PER INCREMENTO DI ATTIVITA' FINANZIARIE - IMPEGNI

| Missioni e Programmi \ Macroaggregati | Tributi in conto capitale a carico dell'ente | Investimenti fissi lordi e acquisto di terreni | Contributi agli investimenti | Altri trasferimenti in conto capitale | Altre spese in conto capitale | Totale SPESE IN CONTO CAPITALE | Acquisizioni di attività finanziarie | Concessione crediti di breve termine | Concessione crediti di medio-lungo termine | Altre spese per incremento di attività finanziarie | Totale SPESE PER INCREMENTO DI ATTIVITA' FINANZIARIE |
|------------------------------------------------------------------|----------------------------------------------|------------------------------------------------|------------------------------|---------------------------------------|-------------------------------|--------------------------------|--------------------------------------|--------------------------------------|--------------------------------------------|----------------------------------------------------|------------------------------------------------------|
| | 201 | 202 | 203 | 204 | 205 | 200 | 301 | 302 | 303 | 304 | 300 |
| Missione 11 Soccorso civile | | | | | | | | | | | |
| 01 | 0,00 | 0,00 | 0,00 | 0,00 | 0,00 | 0,00 | 0,00 | 0,00 | 0,00 | 0,00 | 0,00 |
| 02 | 0,00 | 396.732,60 | 0,00 | 0,00 | 0,00 | 396.732,60 | 0,00 | 0,00 | 0,00 | 0,00 | 0,00 |
| 03 | 0,00 | 0,00 | 0,00 | 0,00 | 0,00 | 0,00 | 0,00 | 0,00 | 0,00 | 0,00 | 0,00 |
| | 0,00 | 396.732,60 | 0,00 | 0,00 | 0,00 | 396.732,60 | 0,00 | 0,00 | 0,00 | 0,00 | 0,00 |
| Missione 12 Diritti sociali, politiche sociali e famiglia | | | | | | | | | | | |
| 01 | 0,00 | 0,00 | 0,00 | 0,00 | 0,00 | 0,00 | 0,00 | 0,00 | 0,00 | 0,00 | 0,00 |
| 02 | 0,00 | 0,00 | 0,00 | 0,00 | 0,00 | 0,00 | 0,00 | 0,00 | 0,00 | 0,00 | 0,00 |
| 03 | 0,00 | 0,00 | 0,00 | 0,00 | 0,00 | 0,00 | 0,00 | 0,00 | 0,00 | 0,00 | 0,00 |
| 04 | 0,00 | 0,00 | 0,00 | 0,00 | 0,00 | 0,00 | 0,00 | 0,00 | 0,00 | 0,00 | 0,00 |
| 05 | 0,00 | 0,00 | 0,00 | 0,00 | 0,00 | 0,00 | 0,00 | 0,00 | 0,00 | 0,00 | 0,00 |
| 06 | 0,00 | 0,00 | 0,00 | 0,00 | 0,00 | 0,00 | 0,00 | 0,00 | 0,00 | 0,00 | 0,00 |
| 07 | 0,00 | 0,00 | 0,00 | 0,00 | 0,00 | 0,00 | 0,00 | 0,00 | 0,00 | 0,00 | 0,00 |
| 08 | 0,00 | 0,00 | 0,00 | 0,00 | 0,00 | 0,00 | 0,00 | 0,00 | 0,00 | 0,00 | 0,00 |
| 09 | 0,00 | 45.553,01 | 0,00 | 0,00 | 0,00 | 45.553,01 | 0,00 | 0,00 | 0,00 | 0,00 | 0,00 |
| 10 | 0,00 | 0,00 | 0,00 | 0,00 | 0,00 | 0,00 | 0,00 | 0,00 | 0,00 | 0,00 | 0,00 |
| | 0,00 | 45.553,01 | 0,00 | 0,00 | 0,00 | 45.553,01 | 0,00 | 0,00 | 0,00 | 0,00 | 0,00 |
| Missione 13 Tutela della salute | | | | | | | | | | | |
| 04 | 0,00 | 0,00 | 0,00 | 0,00 | 0,00 | 0,00 | 0,00 | 0,00 | 0,00 | 0,00 | 0,00 |
| 05 | 0,00 | 0,00 | 0,00 | 0,00 | 0,00 | 0,00 | 0,00 | 0,00 | 0,00 | 0,00 | 0,00 |
| 07 | 0,00 | 0,00 | 0,00 | 0,00 | 0,00 | 0,00 | 0,00 | 0,00 | 0,00 | 0,00 | 0,00 |
| 08 | 0,00 | 0,00 | 0,00 | 0,00 | 0,00 | 0,00 | 0,00 | 0,00 | 0,00 | 0,00 | 0,00 |
| | 0,00 | 0,00 | 0,00 | 0,00 | 0,00 | 0,00 | 0,00 | 0,00 | 0,00 | 0,00 | 0,00 |
| Missione 14 Sviluppo economico e competitività | | | | | | | | | | | |

PROSPETTO DELLE SPESE DI BILANCIO PER MISSIONI, PROGRAMMI E MACROAGGREGATI - ESERCIZIO 2022
SPESE IN CONTO CAPITALE E SPESE PER INCREMENTO DI ATTIVITA' FINANZIARIE - IMPEGNI

| Missioni e Programmi \ Macroaggregati | Tributi in conto capitale a carico dell'ente | Investimenti fissi lordi e acquisto di terreni | Contributi agli investimenti | Altri trasferimenti in conto capitale | Altre spese in conto capitale | Totale SPESE IN CONTO CAPITALE | Acquisizioni di attività finanziarie | Concessione crediti di breve termine | Concessione crediti di medio-lungo termine | Altre spese per incremento di attività finanziarie | Totale SPESE PER INCREMENTO DI ATTIVITA' FINANZIARIE |
|------------------------------------------------------------------------------------------------------------------------|----------------------------------------------|------------------------------------------------|------------------------------|---------------------------------------|-------------------------------|--------------------------------|--------------------------------------|--------------------------------------|--------------------------------------------|----------------------------------------------------|------------------------------------------------------|
| | 201 | 202 | 203 | 204 | 205 | 200 | 301 | 302 | 303 | 304 | 300 |
| 01 Industria, PMI e Artigianato | 0,00 | 0,00 | 0,00 | 0,00 | 0,00 | 0,00 | 0,00 | 0,00 | 0,00 | 0,00 | 0,00 |
| 02 Commercio - reti distributive - tutela dei consumatori | 0,00 | 0,00 | 105.175,59 | 0,00 | 0,00 | 105.175,59 | 0,00 | 0,00 | 0,00 | 0,00 | 0,00 |
| 03 Ricerca e innovazione | 0,00 | 0,00 | 0,00 | 0,00 | 0,00 | 0,00 | 0,00 | 0,00 | 0,00 | 0,00 | 0,00 |
| 04 Reti e altri servizi di pubblica utilità | 0,00 | 0,00 | 0,00 | 0,00 | 0,00 | 0,00 | 0,00 | 0,00 | 0,00 | 0,00 | 0,00 |
| 05 Politica regionale unitaria per lo sviluppo economico e la competitività (solo per le Regioni) | 0,00 | 0,00 | 0,00 | 0,00 | 0,00 | 0,00 | 0,00 | 0,00 | 0,00 | 0,00 | 0,00 |
| Totale Missione 14 - Sviluppo economico e competitività | 0,00 | 0,00 | 105.175,59 | 0,00 | 0,00 | 105.175,59 | 0,00 | 0,00 | 0,00 | 0,00 | 0,00 |
| Missione 15 Politiche per il lavoro e la formazione professionale | | | | | | | | | | | |
| 01 Servizi per lo sviluppo del mercato del lavoro | 0,00 | 0,00 | 0,00 | 0,00 | 0,00 | 0,00 | 0,00 | 0,00 | 0,00 | 0,00 | 0,00 |
| 02 Formazione professionale | 0,00 | 0,00 | 0,00 | 0,00 | 0,00 | 0,00 | 0,00 | 0,00 | 0,00 | 0,00 | 0,00 |
| 03 Sostegno all'occupazione | 0,00 | 0,00 | 0,00 | 0,00 | 0,00 | 0,00 | 0,00 | 0,00 | 0,00 | 0,00 | 0,00 |
| 04 Politica regionale unitaria per il lavoro e la formazione professionale (solo per le Regioni) | 0,00 | 0,00 | 0,00 | 0,00 | 0,00 | 0,00 | 0,00 | 0,00 | 0,00 | 0,00 | 0,00 |
| Totale Missione 15 - Politiche per il lavoro e la formazione professionale | 0,00 | 0,00 | 0,00 | 0,00 | 0,00 | 0,00 | 0,00 | 0,00 | 0,00 | 0,00 | 0,00 |
| Missione 16 Agricoltura, politiche agroalimentari e pesca | | | | | | | | | | | |
| 01 Sviluppo del settore agricolo e del sistema agroalimentare | 0,00 | 0,00 | 0,00 | 0,00 | 0,00 | 0,00 | 0,00 | 0,00 | 0,00 | 0,00 | 0,00 |
| 02 Caccia e pesca | 0,00 | 0,00 | 0,00 | 0,00 | 0,00 | 0,00 | 0,00 | 0,00 | 0,00 | 0,00 | 0,00 |
| 03 Politica regionale unitaria per l'agricoltura, i sistemi agroalimentari, la caccia e la pesca (solo per le Regioni) | 0,00 | 0,00 | 0,00 | 0,00 | 0,00 | 0,00 | 0,00 | 0,00 | 0,00 | 0,00 | 0,00 |
| Totale Missione 16 - Agricoltura, politiche agroalimentari e pesca | 0,00 | 0,00 | 0,00 | 0,00 | 0,00 | 0,00 | 0,00 | 0,00 | 0,00 | 0,00 | 0,00 |
| Missione 17 Energia e diversificazione delle fonti energetiche | | | | | | | | | | | |
| 01 Fonti energetiche | 0,00 | 0,00 | 0,00 | 0,00 | 0,00 | 0,00 | 0,00 | 0,00 | 0,00 | 0,00 | 0,00 |
| 02 Politica regionale unitaria per l'energia e la diversificazione delle fonti energetiche (solo per le Regioni) | 0,00 | 0,00 | 0,00 | 0,00 | 0,00 | 0,00 | 0,00 | 0,00 | 0,00 | 0,00 | 0,00 |
| Totale Missione 17 - Energia e diversificazione delle fonti energetiche | 0,00 | 0,00 | 0,00 | 0,00 | 0,00 | 0,00 | 0,00 | 0,00 | 0,00 | 0,00 | 0,00 |

COMUNE DI TOANO

PROSPETTO DELLE SPESE DI BILANCIO PER MISSIONI, PROGRAMMI E MACROAGGREGATI - ESERCIZIO 2022
SPESE IN CONTO CAPITALE E SPESE PER INCREMENTO DI ATTIVITA' FINANZIARIE - IMPEGNI


| Missioni e Programmi \ Macroaggregati | Tributi in conto capitale a carico dell'ente | Investimenti fissi lordi e acquisto di terreni | Contributi agli investimenti | Altri trasferimenti in conto capitale | Altre spese in conto capitale | Totale SPESE IN CONTO CAPITALE | Acquisizioni di attività finanziarie | Concessione crediti di breve termine | Concessione crediti di medio-lungo termine | Altre spese per incremento di attività finanziarie | Totale SPESE PER INCREMENTO DI ATTIVITA' FINANZIARIE |
|---------------------------------------------------------------------------|------------------------------------------------------------------------------------|------------------------------------------------|------------------------------|---------------------------------------|-------------------------------|--------------------------------|--------------------------------------|--------------------------------------|--------------------------------------------|----------------------------------------------------|------------------------------------------------------|
| | 201 | 202 | 203 | 204 | 205 | 200 | 301 | 302 | 303 | 304 | 300 |
| Missione 18 Relazioni con le altre autonomie territoriali e locali | | | | | | | | | | | |
| 01 | 0,00 | 0,00 | 0,00 | 0,00 | 0,00 | 0,00 | 0,00 | 0,00 | 0,00 | 0,00 | 0,00 |
| 02 | 0,00 | 0,00 | 0,00 | 0,00 | 0,00 | 0,00 | 0,00 | 0,00 | 0,00 | 0,00 | 0,00 |
| | Totale Missione 18 - Relazioni con le altre autonomie territoriali e locali | 0,00 | 0,00 | 0,00 | 0,00 | 0,00 | 0,00 | 0,00 | 0,00 | 0,00 | 0,00 |
| Missione 19 Relazioni internazionali | | | | | | | | | | | |
| 01 | 0,00 | 0,00 | 0,00 | 0,00 | 0,00 | 0,00 | 0,00 | 0,00 | 0,00 | 0,00 | 0,00 |
| 02 | 0,00 | 0,00 | 0,00 | 0,00 | 0,00 | 0,00 | 0,00 | 0,00 | 0,00 | 0,00 | 0,00 |
| | Totale Missione 19 - Relazioni internazionali | 0,00 | 0,00 | 0,00 | 0,00 | 0,00 | 0,00 | 0,00 | 0,00 | 0,00 | 0,00 |
| Missione 20 Fondi e accantonamenti | | | | | | | | | | | |
| 02 | 0,00 | 0,00 | 0,00 | 0,00 | 0,00 | 0,00 | 0,00 | 0,00 | 0,00 | 0,00 | 0,00 |
| 03 | 0,00 | 0,00 | 0,00 | 0,00 | 0,00 | 0,00 | 0,00 | 0,00 | 0,00 | 0,00 | 0,00 |
| | Totale Missione 20 - Fondi e accantonamenti | 0,00 | 0,00 | 0,00 | 0,00 | 0,00 | 0,00 | 0,00 | 0,00 | 0,00 | 0,00 |
| | Totale Macroaggregati | 0,00 | 1.022.045,38 | 105.175,59 | 218.800,00 | 1.346.020,97 | 0,00 | 0,00 | 0,00 | 0,00 | 0,00 |

COMUNE DI TOANO

PROSPETTO DELLE SPESE DI BILANCIO PER MISSIONI, PROGRAMMI E MACROAGGREGATI - ESERCIZIO 2022 SPESE PER RIMBORSO DI PRESTITI - IMPEGNI

| Missioni e Programmi \ Macroaggregati | Rimborso di titoli obbligazionari | | Rimborso prestiti a breve termine | | Rimborso mutui e altri finanziamenti a medio lungo termine | | Rimborso di altre forme di indebitamento | | Fondi per rimborso prestiti (1) | | Totale |
|----------------------------------------------------------------|-----------------------------------|------|-----------------------------------|------|------------------------------------------------------------|------|------------------------------------------|------|---------------------------------|------|------------|
| | 401 | 402 | 403 | 404 | 405 | 406 | 407 | 408 | 409 | | |
| <i>Missione 50 Debito pubblico</i> | | | | | | | | | | | |
| 02 Quota capitale ammortamento mutui e prestiti obbligazionari | 0,00 | 0,00 | 300.337,51 | 0,00 | 0,00 | 0,00 | 0,00 | 0,00 | 0,00 | 0,00 | 300.337,51 |
| Totale Missione 50 - Debito pubblico | 0,00 | 0,00 | 300.337,51 | 0,00 | 0,00 | 0,00 | 0,00 | 0,00 | 0,00 | 0,00 | 300.337,51 |
| Totale Macroaggregati | 0,00 | 0,00 | 300.337,51 | 0,00 | 0,00 | 0,00 | 0,00 | 0,00 | 0,00 | 0,00 | 300.337,51 |


(1) Gli stanziamenti di spesa riguardanti il macroaggregato "Fondi per rimborso prestiti" non possono essere impegnati e pagati.



COMUNE DI TOANO

PROSPETTO DELLE SPESE DI BILANCIO PER MISSIONI, PROGRAMMI E MACROAGGREGATI - ESERCIZIO 2022
 SPESE PER SERVIZI PER CONTO TERZI E PARTITE DI GIRO - IMPEGNI

| Missioni e Programmi \ Macroaggregati | | Uscite per partite di giro | Uscite per conto terzi | Totale |
|----------------------------------------------|--------------------------------------------------------------------|----------------------------|------------------------|-------------------|
| | | 701 | 702 | 700 |
| <i>Missione 99 Servizi per conto terzi</i> | | | | |
| 01 | Servizi per conto terzi - Partite di giro | 549.568,42 | 6.500,00 | 556.068,42 |
| 02 | Anticipazioni per il finanziamento del sistema sanitario nazionale | 0,00 | 0,00 | 0,00 |
| Totale Missione 99 - Servizi per conto terzi | | 549.568,42 | 6.500,00 | 556.068,42 |
| Totale Macroaggregati | | 549.568,42 | 6.500,00 | 556.068,42 |



PROSPETTO DELLE SPESE DI BILANCIO PER MISSIONI, PROGRAMMI E MACROAGGREGATI - ESERCIZIO 2022
 SPESE CORRENTI - PAGAMENTI IN C/COMPETENZA

| Missioni e Programmi \ Macroaggregati | 101 | 102 | 103 | 104 | 105 | 106 | 107 | 108 | 109 | 110 | Totale |
|----------------------------------------------------------------------------------------------------------|------------------------------------|----------------------------|------------------------|------------------------------------------------|-----------------------------------------|-------------------|-------------------------------------|-------------------------------------------|----------------------|------------------|-------------------|
| Redditi da lavoro dipendente | Imposte e tasse a carico dell'ente | Acquisto di beni e servizi | Trasferimenti correnti | Trasferimenti di tributi (solo per le Regioni) | Fondi perequativi (solo per le Regioni) | Interessi passivi | Altre spese per redditi da capitale | Rimborsi e poste correttive delle entrate | Altre spese correnti | Totale | |
| Missione 01 Servizi istituzionali, generali e di gestione | | | | | | | | | | | |
| 01 Organi istituzionali | 0,00 | 2.572,60 | 43.756,93 | 1.852,00 | 0,00 | 0,00 | 0,00 | 0,00 | 0,00 | 17.228,99 | 66.410,52 |
| 02 Segreteria generale | 69.264,50 | 2.676,50 | 5.675,93 | 2.977,54 | 0,00 | 0,00 | 0,00 | 0,00 | 0,00 | 0,00 | 80.594,47 |
| 03 Gestione economica, finanziaria, programmazione e provveditorato | 109.190,06 | 6.193,62 | 86.804,76 | 0,00 | 0,00 | 0,00 | 0,00 | 0,00 | 0,00 | 0,00 | 202.178,44 |
| 04 Gestione delle entrate tributarie e servizi fiscali | 60.569,80 | 5.110,18 | 0,00 | 4.393,62 | 0,00 | 0,00 | 0,00 | 0,00 | 0,00 | 0,00 | 70.073,60 |
| 05 Gestione dei beni demaniali e patrimoniali | 0,00 | 0,00 | 0,00 | 12.987,34 | 0,00 | 0,00 | 0,00 | 0,00 | 0,00 | 0,00 | 12.987,34 |
| 06 Ufficio tecnico | 139.948,92 | 8.293,70 | 24.749,05 | 0,00 | 0,00 | 0,00 | 0,00 | 0,00 | 0,00 | 0,00 | 172.991,67 |
| 07 Elezioni e consultazioni popolari - Anagrafe e stato civile | 30.813,02 | 1.802,14 | 326,00 | 7.358,27 | 0,00 | 0,00 | 0,00 | 0,00 | 0,00 | 0,00 | 40.299,43 |
| 08 Statistica e sistemi informativi | 0,00 | 0,00 | 0,00 | 0,00 | 0,00 | 0,00 | 0,00 | 0,00 | 0,00 | 0,00 | 0,00 |
| 09 Assistenza tecnico-amministrativa agli enti locali | 0,00 | 0,00 | 0,00 | 0,00 | 0,00 | 0,00 | 0,00 | 0,00 | 0,00 | 0,00 | 0,00 |
| 10 Risorsa umane | 0,00 | 0,00 | 0,00 | 0,00 | 0,00 | 0,00 | 0,00 | 0,00 | 0,00 | 0,00 | 0,00 |
| 11 Altri servizi generali | 47.622,98 | 0,00 | 12.922,82 | 0,00 | 0,00 | 0,00 | 0,00 | 0,00 | 0,00 | 0,00 | 81.359,93 |
| 12 Politica regionale unitaria per i servizi istituzionali, generali e di gestione (solo per le Regioni) | 0,00 | 0,00 | 0,00 | 0,00 | 0,00 | 0,00 | 0,00 | 0,00 | 0,00 | 0,00 | 0,00 |
| Totale Missione 1 - Servizi istituzionali, generali e di gestione | 457.299,18 | 26.648,74 | 174.295,49 | 29.568,77 | 0,00 | 0,00 | 0,00 | 0,00 | 0,00 | 38.043,22 | 725.795,40 |
| Missione 02 Giustizia | | | | | | | | | | | |
| 01 Uffici giudiziari | 0,00 | 0,00 | 0,00 | 0,00 | 0,00 | 0,00 | 0,00 | 0,00 | 0,00 | 0,00 | 0,00 |
| 02 Casa circondariale e altri servizi | 0,00 | 0,00 | 0,00 | 0,00 | 0,00 | 0,00 | 0,00 | 0,00 | 0,00 | 0,00 | 0,00 |
| 03 Politica regionale unitaria per la giustizia (solo per le Regioni) | 0,00 | 0,00 | 0,00 | 0,00 | 0,00 | 0,00 | 0,00 | 0,00 | 0,00 | 0,00 | 0,00 |
| Totale Missione 2 - Giustizia | 0,00 | 0,00 | 0,00 | 0,00 | 0,00 | 0,00 | 0,00 | 0,00 | 0,00 | 0,00 | 0,00 |
| Missione 03 Ordine pubblico e sicurezza | | | | | | | | | | | |
| 01 Polizia locale e amministrativa | 33.637,36 | 1.967,97 | 16.897,23 | 0,00 | 0,00 | 0,00 | 0,00 | 0,00 | 0,00 | 0,00 | 52.502,56 |
| 02 Sistema integrato di sicurezza urbana | 0,00 | 0,00 | 0,00 | 0,00 | 0,00 | 0,00 | 0,00 | 0,00 | 0,00 | 0,00 | 0,00 |
| 03 Politica regionale unitaria per l'ordine pubblico e la sicurezza (solo per le Regioni) | 0,00 | 0,00 | 0,00 | 0,00 | 0,00 | 0,00 | 0,00 | 0,00 | 0,00 | 0,00 | 0,00 |
| Totale Missione 3 - Ordine pubblico e sicurezza | 33.637,36 | 1.967,97 | 16.897,23 | 0,00 | 0,00 | 0,00 | 0,00 | 0,00 | 0,00 | 0,00 | 52.502,56 |
| Missione 04 Istruzione e diritto allo studio | | | | | | | | | | | |

PROSPETTO DELLE SPESE DI BILANCIO PER MISSIONI, PROGRAMMI E MACROAGGREGATI - ESERCIZIO 2022
SPESE CORRENTI - PAGAMENTI IN C/COMPETENZA

| Missioni e Programmi \ Macroaggregati | Redditi da lavoro dipendente | Imposte e tasse a carico dell'ente | Acquisto di beni e servizi | Trasferimenti correnti | Trasferimenti di tributi (solo per le Regioni) | Fondi perequativi (solo per le Regioni) | Interessi passivi | Altre spese per redditi da capitale | Rimborsi e poste correttive delle entrate | Altre spese correnti | Totale |
|--------------------------------------------------------------------------------------------------------|------------------------------|------------------------------------|----------------------------|------------------------|------------------------------------------------|-----------------------------------------|-------------------|-------------------------------------|-------------------------------------------|----------------------|------------|
| | 101 | 102 | 103 | 104 | 105 | 106 | 107 | 108 | 109 | 110 | 100 |
| 01 Istruzione prescolastica | 0,00 | 0,00 | 12.468,73 | 2.000,00 | 0,00 | 0,00 | 0,00 | 0,00 | 0,00 | 0,00 | 14.468,73 |
| 02 Altri ordini di istruzione non universitaria | 0,00 | 0,00 | 40.933,76 | 0,00 | 0,00 | 0,00 | 0,00 | 0,00 | 0,00 | 0,00 | 40.933,76 |
| 03 Edilizia scolastica (solo per le Regioni) | 0,00 | 0,00 | 0,00 | 0,00 | 0,00 | 0,00 | 0,00 | 0,00 | 0,00 | 0,00 | 0,00 |
| 04 Istruzione universitaria | 0,00 | 0,00 | 0,00 | 0,00 | 0,00 | 0,00 | 0,00 | 0,00 | 0,00 | 0,00 | 0,00 |
| 05 Istruzione tecnica superiore | 0,00 | 0,00 | 0,00 | 0,00 | 0,00 | 0,00 | 0,00 | 0,00 | 0,00 | 0,00 | 0,00 |
| 06 Servizi ausiliari all'istruzione | 0,00 | 0,00 | 0,00 | 263.764,12 | 0,00 | 0,00 | 0,00 | 0,00 | 0,00 | 0,00 | 263.764,12 |
| 07 Diritto allo studio | 0,00 | 0,00 | 0,00 | 0,00 | 0,00 | 0,00 | 0,00 | 0,00 | 0,00 | 0,00 | 0,00 |
| 08 Politica regionale unitaria per l'istruzione e il diritto allo studio (solo per le Regioni) | 0,00 | 0,00 | 0,00 | 0,00 | 0,00 | 0,00 | 0,00 | 0,00 | 0,00 | 0,00 | 0,00 |
| Totale Missione 4 - Istruzione e diritto allo studio | 0,00 | 0,00 | 55.402,51 | 263.764,12 | 0,00 | 0,00 | 0,00 | 0,00 | 0,00 | 0,00 | 319.166,63 |
| Missione 05 Tutela e valorizzazione dei beni e delle attività culturali | | | | | | | | | | | |
| 01 Valorizzazione dei beni di interesse storico | 0,00 | 0,00 | 0,00 | 0,00 | 0,00 | 0,00 | 0,00 | 0,00 | 0,00 | 0,00 | 0,00 |
| 02 Attività culturali e interventi diversi nel settore culturale | 0,00 | 0,00 | 12.603,49 | 8.050,00 | 0,00 | 0,00 | 0,00 | 0,00 | 0,00 | 0,00 | 20.653,49 |
| 03 Politica regionale unitaria per la tutela dei beni e delle attività culturali (solo per le Regioni) | 0,00 | 0,00 | 0,00 | 0,00 | 0,00 | 0,00 | 0,00 | 0,00 | 0,00 | 0,00 | 0,00 |
| Totale Missione 5 - Tutela e valorizzazione dei beni e delle attività culturali | 0,00 | 0,00 | 12.603,49 | 8.050,00 | 0,00 | 0,00 | 0,00 | 0,00 | 0,00 | 0,00 | 20.653,49 |
| Missione 06 Politiche giovanili, sport e tempo libero | | | | | | | | | | | |
| 01 Sport e tempo libero | 0,00 | 0,00 | 1.009,55 | 34.000,00 | 0,00 | 0,00 | 0,00 | 0,00 | 0,00 | 0,00 | 35.009,55 |
| 02 Giovani | 0,00 | 0,00 | 0,00 | 0,00 | 0,00 | 0,00 | 0,00 | 0,00 | 0,00 | 0,00 | 0,00 |
| 03 Politica regionale unitaria per i giovani, lo sport e il tempo libero (solo per le Regioni) | 0,00 | 0,00 | 0,00 | 0,00 | 0,00 | 0,00 | 0,00 | 0,00 | 0,00 | 0,00 | 0,00 |
| Totale Missione 6 - Politiche giovanili, sport e tempo libero | 0,00 | 0,00 | 1.009,55 | 34.000,00 | 0,00 | 0,00 | 0,00 | 0,00 | 0,00 | 0,00 | 35.009,55 |
| Missione 07 Turismo | | | | | | | | | | | |
| 01 Sviluppo e valorizzazione del turismo | 0,00 | 0,00 | 0,00 | 0,00 | 0,00 | 0,00 | 0,00 | 0,00 | 0,00 | 0,00 | 0,00 |
| 02 Politica regionale unitaria per il turismo (solo per le Regioni) | 0,00 | 0,00 | 0,00 | 0,00 | 0,00 | 0,00 | 0,00 | 0,00 | 0,00 | 0,00 | 0,00 |
| Totale Missione 7 - Turismo | 0,00 | 0,00 | 0,00 | 0,00 | 0,00 | 0,00 | 0,00 | 0,00 | 0,00 | 0,00 | 0,00 |
| Missione 08 Assetto del territorio ed edilizia abitativa | | | | | | | | | | | |
| 01 Urbanistica e assetto del territorio | 0,00 | 0,00 | 6.478,39 | 0,00 | 0,00 | 0,00 | 0,00 | 0,00 | 0,00 | 0,00 | 6.478,39 |

SPESE CORRENTI - PAGAMENTI IN C/COMPETENZA

| Missioni e Programmi \ Macroaggregati | Redditi da lavoro dipendente | Imposte e tasse a carico dell'ente | Acquisto di beni e servizi | Trasferimenti correnti | Trasferimenti di tributi (solo per le Regioni) | Fondi perequativi (solo per le Regioni) | Interessi passivi | Altre spese per redditi da capitale | Rimborsi e poste correttive delle entrate | Altre spese correnti | Totale |
|--------------------------------------------------------------------------------------------------------------------------|------------------------------|------------------------------------|----------------------------|------------------------|------------------------------------------------|-----------------------------------------|-------------------|-------------------------------------|-------------------------------------------|----------------------|------------|
| | 101 | 102 | 103 | 104 | 105 | 106 | 107 | 108 | 109 | 110 | 100 |
| 02 Edilizia residenziale pubblica e locale e piani di edilizia economico-popolare | 0,00 | 0,00 | 0,00 | 0,00 | 0,00 | 0,00 | 0,00 | 0,00 | 0,00 | 0,00 | 0,00 |
| 03 Politica regionale unitaria per l'assetto del territorio e edilizia abitativa (solo per le Regioni) | 0,00 | 0,00 | 0,00 | 0,00 | 0,00 | 0,00 | 0,00 | 0,00 | 0,00 | 0,00 | 0,00 |
| Totale Missione 8 - Assetto del territorio ed edilizia abitativa | 0,00 | 0,00 | 6.478,33 | 0,00 | 0,00 | 0,00 | 0,00 | 0,00 | 0,00 | 0,00 | 6.478,33 |
| Missione 09 Sviluppo sostenibile e tutela del territorio e dell'ambiente | | | | | | | | | | | |
| 01 Difesa del suolo | 0,00 | 0,00 | 0,00 | 0,00 | 0,00 | 0,00 | 0,00 | 0,00 | 0,00 | 0,00 | 0,00 |
| 02 Tutela, valorizzazione e recupero ambientale | 0,00 | 0,00 | 9.715,00 | 15.689,79 | 0,00 | 0,00 | 0,00 | 0,00 | 0,00 | 0,00 | 25.404,79 |
| 03 Rifiuti | 0,00 | 0,00 | 703.439,85 | 0,00 | 0,00 | 0,00 | 0,00 | 0,00 | 0,00 | 0,00 | 703.439,85 |
| 04 Servizio idrico integrato | 0,00 | 0,00 | 29.567,99 | 0,00 | 0,00 | 0,00 | 0,00 | 0,00 | 0,00 | 0,00 | 29.567,99 |
| 05 Aree protette, parchi naturali, protezione naturalistica e forestazione | 0,00 | 0,00 | 0,00 | 0,00 | 0,00 | 0,00 | 0,00 | 0,00 | 0,00 | 0,00 | 0,00 |
| 06 Tutela e valorizzazione delle risorse idriche | 0,00 | 0,00 | 0,00 | 0,00 | 0,00 | 0,00 | 0,00 | 0,00 | 0,00 | 0,00 | 0,00 |
| 07 Sviluppo sostenibile territorio montano piccoli Comuni | 0,00 | 0,00 | 0,00 | 0,00 | 0,00 | 0,00 | 0,00 | 0,00 | 0,00 | 0,00 | 0,00 |
| 08 Qualità dell'aria e riduzione dell'inquinamento | 0,00 | 0,00 | 0,00 | 0,00 | 0,00 | 0,00 | 0,00 | 0,00 | 0,00 | 0,00 | 0,00 |
| 09 Politica regionale unitaria per lo sviluppo sostenibile e la tutela del territorio e l'ambiente (solo per le Regioni) | 0,00 | 0,00 | 0,00 | 0,00 | 0,00 | 0,00 | 0,00 | 0,00 | 0,00 | 0,00 | 0,00 |
| Totale Missione 9 - Sviluppo sostenibile e tutela del territorio e dell'ambiente | 0,00 | 0,00 | 742.722,84 | 15.689,79 | 0,00 | 0,00 | 0,00 | 0,00 | 0,00 | 0,00 | 758.412,63 |
| Missione 10 Trasporti e diritto alla mobilità | | | | | | | | | | | |
| 01 Trasporto ferroviario | 0,00 | 0,00 | 0,00 | 0,00 | 0,00 | 0,00 | 0,00 | 0,00 | 0,00 | 0,00 | 0,00 |
| 02 Trasporto pubblico locale | 0,00 | 0,00 | 0,00 | 4.924,46 | 0,00 | 0,00 | 0,00 | 0,00 | 0,00 | 0,00 | 4.924,46 |
| 03 Trasporto per vie d'acqua | 0,00 | 0,00 | 0,00 | 0,00 | 0,00 | 0,00 | 0,00 | 0,00 | 0,00 | 0,00 | 0,00 |
| 04 Altre modalità di trasporto | 0,00 | 0,00 | 0,00 | 0,00 | 0,00 | 0,00 | 0,00 | 0,00 | 0,00 | 0,00 | 0,00 |
| 05 Viabilità e infrastrutture stradali | 0,00 | 0,00 | 279.776,76 | 0,00 | 0,00 | 0,00 | 0,00 | 0,00 | 0,00 | 0,00 | 279.776,76 |
| 06 Politica regionale unitaria per i trasporti e il diritto alla mobilità (solo per le Regioni) | 0,00 | 0,00 | 0,00 | 0,00 | 0,00 | 0,00 | 0,00 | 0,00 | 0,00 | 0,00 | 0,00 |
| Totale Missione 10 - Trasporti e diritto alla mobilità | 0,00 | 0,00 | 279.776,76 | 4.924,46 | 0,00 | 0,00 | 0,00 | 0,00 | 0,00 | 0,00 | 284.701,22 |
| Missione 11 Soccorso civile | | | | | | | | | | | |
| 01 Sistema di protezione civile | 0,00 | 0,00 | 0,00 | 9.686,00 | 0,00 | 0,00 | 0,00 | 0,00 | 0,00 | 0,00 | 9.686,00 |
| 02 Interventi a seguito di calamità naturali | 0,00 | 0,00 | 0,00 | 0,00 | 0,00 | 0,00 | 0,00 | 0,00 | 0,00 | 0,00 | 0,00 |

PROSPETTO DELLE SPESE DI BILANCIO PER MISSIONI, PROGRAMMI E MACROAGGREGATI - ESERCIZIO 2022
 SPESE CORRENTI - PAGAMENTI IN C/COMPETENZA

| Missioni e Programmi \ Macroaggregati | Redditi da lavoro dipendente | Imposte e tasse a carico dell'ente | Acquisto di beni e servizi | Trasferimenti correnti | Trasferimenti di tributi (solo per le Regioni) | Fondi perequativi (solo per le Regioni) | Interessi passivi | Altre spese per redditi da capitale | Rimborsi e poste correttive delle entrate | Altre spese correnti | Totale |
|----------------------------------------------------------------------------------------------------------------------------|------------------------------|------------------------------------|----------------------------|------------------------|------------------------------------------------|-----------------------------------------|-------------------|-------------------------------------|-------------------------------------------|----------------------|------------|
| | 101 | 102 | 103 | 104 | 105 | 106 | 107 | 108 | 109 | 110 | 100 |
| 03 Politica regionale unitaria per il soccorso e la protezione civile (solo per le Regioni) | 0,00 | 0,00 | 0,00 | 0,00 | 0,00 | 0,00 | 0,00 | 0,00 | 0,00 | 0,00 | 0,00 |
| Totale Missione 11 - Soccorso civile | 0,00 | 0,00 | 0,00 | 9.666,00 | 0,00 | 0,00 | 0,00 | 0,00 | 0,00 | 0,00 | 9.666,00 |
| Missione 12 Diritti sociali, politiche sociali e famiglia | | | | | | | | | | | |
| 01 Interventi per l'infanzia e i minori e per asili nido | 0,00 | 0,00 | 0,00 | 0,00 | 0,00 | 0,00 | 0,00 | 0,00 | 0,00 | 0,00 | 0,00 |
| 02 Interventi per la disabilità | 0,00 | 0,00 | 0,00 | 0,00 | 0,00 | 0,00 | 0,00 | 0,00 | 0,00 | 0,00 | 0,00 |
| 03 Interventi per gli anziani | 0,00 | 0,00 | 0,00 | 0,00 | 0,00 | 0,00 | 0,00 | 0,00 | 0,00 | 0,00 | 0,00 |
| 04 Interventi per soggetti a rischio di esclusione sociale | 0,00 | 0,00 | 0,00 | 0,00 | 0,00 | 0,00 | 0,00 | 0,00 | 0,00 | 0,00 | 0,00 |
| 05 Interventi per le famiglie | 0,00 | 0,00 | 0,00 | 0,00 | 0,00 | 0,00 | 0,00 | 0,00 | 0,00 | 0,00 | 0,00 |
| 06 Interventi per il diritto alla casa | 0,00 | 0,00 | 0,00 | 0,00 | 0,00 | 0,00 | 0,00 | 0,00 | 0,00 | 0,00 | 0,00 |
| 07 Programmazione e governo della rete dei servizi socio-sanitari e sociali | 31.735,40 | 1.861,03 | 36.823,11 | 152.966,21 | 0,00 | 0,00 | 0,00 | 0,00 | 0,00 | 0,00 | 225.385,75 |
| 08 Cooperazione e associazionismo | 0,00 | 0,00 | 0,00 | 0,00 | 0,00 | 0,00 | 0,00 | 0,00 | 0,00 | 0,00 | 0,00 |
| 09 Servizio necroscopico e cimiteriale | 0,00 | 0,00 | 20.192,51 | 488,00 | 0,00 | 0,00 | 0,00 | 0,00 | 0,00 | 0,00 | 20.680,51 |
| 10 Politica regionale unitaria per i diritti sociali e la famiglia (solo per le Regioni) | 0,00 | 0,00 | 0,00 | 0,00 | 0,00 | 0,00 | 0,00 | 0,00 | 0,00 | 0,00 | 0,00 |
| Totale Missione 12 - Diritti sociali, politiche sociali e famiglia | 31.735,40 | 1.861,03 | 59.015,62 | 153.454,21 | 0,00 | 0,00 | 0,00 | 0,00 | 0,00 | 0,00 | 246.066,26 |
| Missione 13 Tutela della salute | | | | | | | | | | | |
| 01 Servizio sanitario regionale - finanziamento ordinario corrente per la garanzia del LEA | 0,00 | 0,00 | 0,00 | 0,00 | 0,00 | 0,00 | 0,00 | 0,00 | 0,00 | 0,00 | 0,00 |
| 02 Servizio sanitario regionale - finanziamento aggiuntivo corrente per livelli di assistenza superiori al LEA | 0,00 | 0,00 | 0,00 | 0,00 | 0,00 | 0,00 | 0,00 | 0,00 | 0,00 | 0,00 | 0,00 |
| 03 Servizio sanitario regionale - finanziamento aggiuntivo corrente per la copertura dello squilibrio di bilancio corrente | 0,00 | 0,00 | 0,00 | 0,00 | 0,00 | 0,00 | 0,00 | 0,00 | 0,00 | 0,00 | 0,00 |
| 06 Servizio sanitario regionale - restituzione maggiori gettiti SSN | 0,00 | 0,00 | 0,00 | 0,00 | 0,00 | 0,00 | 0,00 | 0,00 | 0,00 | 0,00 | 0,00 |
| 07 Ulteriori spese in materia sanitaria | 0,00 | 0,00 | 0,00 | 0,00 | 0,00 | 0,00 | 0,00 | 0,00 | 0,00 | 0,00 | 0,00 |
| 08 Politica regionale unitaria per la tutela della salute (solo per le Regioni) | 0,00 | 0,00 | 0,00 | 0,00 | 0,00 | 0,00 | 0,00 | 0,00 | 0,00 | 0,00 | 0,00 |
| Totale Missione 13 - Tutela della salute | 0,00 | 0,00 | 0,00 | 0,00 | 0,00 | 0,00 | 0,00 | 0,00 | 0,00 | 0,00 | 0,00 |
| Missione 14 Sviluppo economico e competitività | | | | | | | | | | | |

SPESE CORRENTI - PAGAMENTI IN C/COMPETENZA

| Missioni e Programmi \ Macroaggregati | Redditi da lavoro dipendente | Imposte e tasse a carico dell'ente | Acquisto di beni e servizi | Trasferimenti correnti | Trasferimenti di tributi (solo per le Regioni) | Fondi perequativi (solo per le Regioni) | Interessi passivi | Altre spese per redditi da capitale | Rimborsi e poste correttive delle entrate | Altre spese correnti | Totale |
|------------------------------------------------------------------------------------------------------------------------|------------------------------|------------------------------------|----------------------------|------------------------|------------------------------------------------|-----------------------------------------|-------------------|-------------------------------------|-------------------------------------------|----------------------|------------------|
| | 101 | 102 | 103 | 104 | 105 | 106 | 107 | 108 | 109 | 110 | 100 |
| 01 Industria, PMI e Artigianato | 0,00 | 0,00 | 0,00 | 8.391,00 | 0,00 | 0,00 | 0,00 | 0,00 | 0,00 | 0,00 | 8.391,00 |
| 02 Commercio - reti distributive - tutela dei consumatori | 0,00 | 0,00 | 0,00 | 6.768,29 | 0,00 | 0,00 | 0,00 | 0,00 | 0,00 | 0,00 | 6.768,29 |
| 03 Ricerca e innovazione | 0,00 | 0,00 | 0,00 | 0,00 | 0,00 | 0,00 | 0,00 | 0,00 | 0,00 | 0,00 | 0,00 |
| 04 Reti e altri servizi di pubblica utilità | 0,00 | 0,00 | 0,00 | 0,00 | 0,00 | 0,00 | 0,00 | 0,00 | 0,00 | 0,00 | 0,00 |
| 05 Politica regionale unitaria per lo sviluppo economico e la competitività (solo per le Regioni) | 0,00 | 0,00 | 0,00 | 0,00 | 0,00 | 0,00 | 0,00 | 0,00 | 0,00 | 0,00 | 0,00 |
| Totale Missione 14 - Sviluppo economico e competitività | 0,00 | 0,00 | 0,00 | 15.159,29 | 0,00 | 0,00 | 0,00 | 0,00 | 0,00 | 0,00 | 15.159,29 |
| Missione 15 Politiche per il lavoro e la formazione professionale | | | | | | | | | | | |
| 01 Servizi per lo sviluppo del mercato del lavoro | 0,00 | 0,00 | 0,00 | 0,00 | 0,00 | 0,00 | 0,00 | 0,00 | 0,00 | 0,00 | 0,00 |
| 02 Formazione professionale | 0,00 | 0,00 | 0,00 | 0,00 | 0,00 | 0,00 | 0,00 | 0,00 | 0,00 | 0,00 | 0,00 |
| 03 Sostegno all'occupazione | 0,00 | 0,00 | 0,00 | 0,00 | 0,00 | 0,00 | 0,00 | 0,00 | 0,00 | 0,00 | 0,00 |
| 04 Politica regionale unitaria per il lavoro e la formazione professionale (solo per le Regioni) | 0,00 | 0,00 | 0,00 | 0,00 | 0,00 | 0,00 | 0,00 | 0,00 | 0,00 | 0,00 | 0,00 |
| Totale Missione 15 - Politiche per il lavoro e la formazione professionale | 0,00 | 0,00 | 0,00 | 0,00 | 0,00 | 0,00 | 0,00 | 0,00 | 0,00 | 0,00 | 0,00 |
| Missione 16 Agricoltura, politiche agroalimentari e pesca | | | | | | | | | | | |
| 01 Sviluppo del settore agricolo e del sistema agroalimentare | 0,00 | 0,00 | 0,00 | 0,00 | 0,00 | 0,00 | 0,00 | 0,00 | 0,00 | 0,00 | 0,00 |
| 02 Caccia e pesca | 0,00 | 0,00 | 0,00 | 0,00 | 0,00 | 0,00 | 0,00 | 0,00 | 0,00 | 0,00 | 0,00 |
| 03 Politica regionale unitaria per l'agricoltura, i sistemi agroalimentari, la caccia e la pesca (solo per le Regioni) | 0,00 | 0,00 | 0,00 | 0,00 | 0,00 | 0,00 | 0,00 | 0,00 | 0,00 | 0,00 | 0,00 |
| Totale Missione 16 - Agricoltura, politiche agroalimentari e pesca | 0,00 | 0,00 | 0,00 | 0,00 | 0,00 | 0,00 | 0,00 | 0,00 | 0,00 | 0,00 | 0,00 |
| Missione 17 Energia e diversificazione delle fonti energetiche | | | | | | | | | | | |
| 01 Fonti energetiche | 0,00 | 0,00 | 0,00 | 0,00 | 0,00 | 0,00 | 0,00 | 0,00 | 0,00 | 0,00 | 0,00 |
| 02 Politica regionale unitaria per l'energia e la diversificazione delle fonti energetiche (solo per le Regioni) | 0,00 | 0,00 | 0,00 | 0,00 | 0,00 | 0,00 | 0,00 | 0,00 | 0,00 | 0,00 | 0,00 |
| Totale Missione 17 - Energia e diversificazione delle fonti energetiche | 0,00 | 0,00 | 0,00 | 0,00 | 0,00 | 0,00 | 0,00 | 0,00 | 0,00 | 0,00 | 0,00 |
| Missione 18 Relazioni con le altre autonomie territoriali e locali | | | | | | | | | | | |

COMUNE DI TOANO

PROSPETTO DELLE SPESE DI BILANCIO PER MISSIONI, PROGRAMMI E MACROAGGREGATI - ESERCIZIO 2022
SPESE CORRENTI - PAGAMENTI IN C/COMPETENZA

| Missioni e Programmi \ Macroaggregati | Redditi da lavoro dipendente | Imposte e tasse a carico dell'ente | Acquisto di beni e servizi | Trasferimenti correnti | Trasferimenti di tributi (solo per le Regioni) | Fondi perequativi (solo per le Regioni) | Interessi passivi | Altre spese per redditi da capitale | Rimborsi e poste correttive delle entrate | Altre spese correnti | Totale |
|-----------------------------------------------------------------------------------------------------|------------------------------|------------------------------------|----------------------------|------------------------|------------------------------------------------|-----------------------------------------|-------------------|-------------------------------------|-------------------------------------------|----------------------|---------------------|
| | 101 | 102 | 103 | 104 | 105 | 106 | 107 | 108 | 109 | 110 | 100 |
| 01 Relazioni finanziarie con le altre autonomie territoriali | 0,00 | 0,00 | 0,00 | 0,00 | 0,00 | 0,00 | 0,00 | 0,00 | 0,00 | 0,00 | 0,00 |
| 02 Politica regionale unitaria per le relazioni con le altre autonomie locali (solo per le Regioni) | 0,00 | 0,00 | 0,00 | 0,00 | 0,00 | 0,00 | 0,00 | 0,00 | 0,00 | 0,00 | 0,00 |
| Totale Missione 18 - Relazioni con le altre autonomie territoriali e locali | 0,00 | 0,00 | 0,00 | 0,00 | 0,00 | 0,00 | 0,00 | 0,00 | 0,00 | 0,00 | 0,00 |
| Missione 19 Relazioni internazionali | | | | | | | | | | | |
| 01 Relazioni internazionali e Cooperazione allo sviluppo | 0,00 | 0,00 | 0,00 | 0,00 | 0,00 | 0,00 | 0,00 | 0,00 | 0,00 | 0,00 | 0,00 |
| 02 Cooperazione territoriale | 0,00 | 0,00 | 0,00 | 0,00 | 0,00 | 0,00 | 0,00 | 0,00 | 0,00 | 0,00 | 0,00 |
| Totale Missione 19 - Relazioni Internazionali | 0,00 | 0,00 | 0,00 | 0,00 | 0,00 | 0,00 | 0,00 | 0,00 | 0,00 | 0,00 | 0,00 |
| Missione 20 Fondi e accantonamenti | | | | | | | | | | | |
| 01 Fondo di riserva | 0,00 | 0,00 | 0,00 | 0,00 | 0,00 | 0,00 | 0,00 | 0,00 | 0,00 | 0,00 | 0,00 |
| 02 Fondo crediti di dubbia esigibilità | 0,00 | 0,00 | 0,00 | 0,00 | 0,00 | 0,00 | 0,00 | 0,00 | 0,00 | 0,00 | 0,00 |
| 03 Altri fondi | 0,00 | 0,00 | 0,00 | 0,00 | 0,00 | 0,00 | 0,00 | 0,00 | 0,00 | 0,00 | 0,00 |
| Totale Missione 20 - Fondi e accantonamenti | 0,00 | 0,00 | 0,00 | 0,00 | 0,00 | 0,00 | 0,00 | 0,00 | 0,00 | 0,00 | 0,00 |
| Missione 50 Debito pubblico | | | | | | | | | | | |
| 01 Quota interessi ammortamento mutui e prestiti obbligazionari | 0,00 | 0,00 | 0,00 | 0,00 | 0,00 | 0,00 | 90.878,03 | 0,00 | 0,00 | 0,00 | 90.878,03 |
| Totale Missione 50 - Debito pubblico | 0,00 | 0,00 | 0,00 | 0,00 | 0,00 | 0,00 | 90.878,03 | 0,00 | 0,00 | 0,00 | 90.878,03 |
| Missione 60 Anticipazioni finanziarie | | | | | | | | | | | |
| 01 Restituzione anticipazione di tesoreria | 0,00 | 0,00 | 0,00 | 0,00 | 0,00 | 0,00 | 0,00 | 0,00 | 0,00 | 0,00 | 0,00 |
| Totale Missione 60 - Anticipazioni finanziarie | 0,00 | 0,00 | 0,00 | 0,00 | 0,00 | 0,00 | 0,00 | 0,00 | 0,00 | 0,00 | 0,00 |
| Totale Macroaggregati | 522.671,94 | 30.477,74 | 1.346.141,86 | 536.276,64 | 0,00 | 0,00 | 90.878,03 | 0,00 | 0,00 | 38.043,22 | 2.564.489,45 |

(*) Allegato introdotto dal DM 1 dicembre 2015. Gli enti locali possono rinviare la decorrenza dell'aggiornamento dello schema di rendiconto all'esercizio in cui i rendiconti dei Comuni e delle Province sono acquisiti dalla banca dati delle amministrazioni pubbliche di cui all'articolo 13 della legge n. 196 del 2009 e resi disponibili a ISTAT

PROSPETTO DELLE SPESE DI BILANCIO PER MISSIONI, PROGRAMMI E MACROAGGREGATI - ESERCIZIO 2022
SPESE IN CONTO CAPITALE E SPESE PER INCREMENTO DI ATTIVITA' FINANZIARIE - PAGAMENTI IN C/COMPETENZA

| Missioni e Programmi \ Macroaggregati | Tributi in conto capitale a carico dell'ente | Investimenti fissi lordi e acquisto di terreni | Contributi agli investimenti | Altri trasferimenti in conto capitale | Altre spese in conto capitale | Totale SPESE IN CONTO CAPITALE | Acquisizioni di attività finanziarie | Concessione crediti di breve termine | Concessione crediti di medio-lungo termine | Altre spese per incremento di attività finanziarie | Totale SPESE PER INCREMENTO DI ATTIVITA' FINANZIARIE |
|----------------------------------------------------------------------------------------------------------|----------------------------------------------|------------------------------------------------|------------------------------|---------------------------------------|-------------------------------|--------------------------------|--------------------------------------|--------------------------------------|--------------------------------------------|----------------------------------------------------|------------------------------------------------------|
| | 201 | 202 | 203 | 204 | 205 | 200 | 301 | 302 | 303 | 304 | 300 |
| Missione 01 Servizi istituzionali, generali e di gestione | | | | | | | | | | | |
| 01 Organi istituzionali | 0,00 | 0,00 | 0,00 | 0,00 | 0,00 | 0,00 | 0,00 | 0,00 | 0,00 | 0,00 | 0,00 |
| 02 Segreteria generale | 0,00 | 0,00 | 0,00 | 0,00 | 0,00 | 0,00 | 0,00 | 0,00 | 0,00 | 0,00 | 0,00 |
| 03 Gestione economica, finanziaria, programmazione e provveditorato | 0,00 | 0,00 | 0,00 | 0,00 | 0,00 | 0,00 | 0,00 | 0,00 | 0,00 | 0,00 | 0,00 |
| 04 Gestione delle entrate tributarie e servizi fiscali | 0,00 | 0,00 | 0,00 | 0,00 | 0,00 | 0,00 | 0,00 | 0,00 | 0,00 | 0,00 | 0,00 |
| 05 Gestione dei beni demaniali e patrimoniali | 0,00 | 0,00 | 0,00 | 0,00 | 0,00 | 0,00 | 0,00 | 0,00 | 0,00 | 0,00 | 0,00 |
| 06 Ufficio tecnico | 0,00 | 0,00 | 0,00 | 0,00 | 0,00 | 0,00 | 0,00 | 0,00 | 0,00 | 0,00 | 0,00 |
| 07 Elezioni e consultazioni popolari - Anagrafe e stato civile | 0,00 | 0,00 | 0,00 | 0,00 | 0,00 | 0,00 | 0,00 | 0,00 | 0,00 | 0,00 | 0,00 |
| 08 Statistica e sistemi informativi | 0,00 | 0,00 | 0,00 | 0,00 | 0,00 | 0,00 | 0,00 | 0,00 | 0,00 | 0,00 | 0,00 |
| 09 Assistenza tecnico-amministrativa agli enti locali | 0,00 | 0,00 | 0,00 | 0,00 | 0,00 | 0,00 | 0,00 | 0,00 | 0,00 | 0,00 | 0,00 |
| 10 Risorse umane | 0,00 | 0,00 | 0,00 | 0,00 | 0,00 | 0,00 | 0,00 | 0,00 | 0,00 | 0,00 | 0,00 |
| 11 Altri servizi generali | 0,00 | 0,00 | 0,00 | 0,00 | 0,00 | 0,00 | 0,00 | 0,00 | 0,00 | 0,00 | 0,00 |
| 12 Politica regionale unitaria per i servizi istituzionali, generali e di gestione (solo per le Regioni) | 0,00 | 0,00 | 0,00 | 0,00 | 0,00 | 0,00 | 0,00 | 0,00 | 0,00 | 0,00 | 0,00 |
| Totale Missione 1 - Servizi istituzionali, generali e di gestione | 0,00 | 0,00 | 0,00 | 0,00 | 0,00 | 0,00 | 0,00 | 0,00 | 0,00 | 0,00 | 0,00 |
| Missione 02 Giustizia | | | | | | | | | | | |
| 01 Uffici giudiziari | 0,00 | 0,00 | 0,00 | 0,00 | 0,00 | 0,00 | 0,00 | 0,00 | 0,00 | 0,00 | 0,00 |
| 02 Caso circondariale e altri servizi | 0,00 | 0,00 | 0,00 | 0,00 | 0,00 | 0,00 | 0,00 | 0,00 | 0,00 | 0,00 | 0,00 |
| 03 Politica regionale unitaria per la giustizia (solo per le Regioni) | 0,00 | 0,00 | 0,00 | 0,00 | 0,00 | 0,00 | 0,00 | 0,00 | 0,00 | 0,00 | 0,00 |
| Totale Missione 2 - Giustizia | 0,00 | 0,00 | 0,00 | 0,00 | 0,00 | 0,00 | 0,00 | 0,00 | 0,00 | 0,00 | 0,00 |
| Missione 03 Ordine pubblico e sicurezza | | | | | | | | | | | |
| 01 Polizia locale e amministrativa | 0,00 | 0,00 | 0,00 | 0,00 | 0,00 | 0,00 | 0,00 | 0,00 | 0,00 | 0,00 | 0,00 |
| 02 Sistema integrato di sicurezza urbana | 0,00 | 0,00 | 0,00 | 0,00 | 0,00 | 0,00 | 0,00 | 0,00 | 0,00 | 0,00 | 0,00 |
| 03 Politica regionale unitaria per l'ordine pubblico e la sicurezza (solo per le Regioni) | 0,00 | 0,00 | 0,00 | 0,00 | 0,00 | 0,00 | 0,00 | 0,00 | 0,00 | 0,00 | 0,00 |
| Totale Missione 3 - Ordine pubblico e sicurezza | 0,00 | 0,00 | 0,00 | 0,00 | 0,00 | 0,00 | 0,00 | 0,00 | 0,00 | 0,00 | 0,00 |

COMUNE DI TOANO

PROSPETTO DELLE SPESE DI BILANCIO PER MISSIONI, PROGRAMMI E MACROAGGREGATI - ESERCIZIO 2022
SPESE IN CONTO CAPITALE E SPESE PER INCREMENTO DI ATTIVITA' FINANZIARIE - PAGAMENTI IN C/COMPETENZA

| Missioni e Programmi \ Macroaggregati | Tributi in conto capitale a carico dell'ente | Investimenti fissi lordi e acquisto di terreni | Contributi agli investimenti | Altri trasferimenti in conto capitale | Altre spese in conto capitale | Totale SPESE IN CONTO CAPITALE | Acquisizioni di attività finanziarie | Concessione crediti di breve termine | Concessione crediti di medio-lungo termine | Altre spese per incremento di attività finanziarie | Totale SPESE PER INCREMENTO DI ATTIVITA' FINANZIARIE |
|--------------------------------------------------------------------------------------------------------|----------------------------------------------|------------------------------------------------|------------------------------|---------------------------------------|-------------------------------|--------------------------------|--------------------------------------|--------------------------------------|--------------------------------------------|----------------------------------------------------|------------------------------------------------------|
| | 201 | 202 | 203 | 204 | 205 | 200 | 301 | 302 | 303 | 304 | 300 |
| Missione 04 Istruzione e diritto allo studio | | | | | | | | | | | |
| 01 Istruzione prescolastica | 0,00 | 0,00 | 0,00 | 0,00 | 0,00 | 0,00 | 0,00 | 0,00 | 0,00 | 0,00 | 0,00 |
| 02 Altri ordini di istruzione non universitaria | 0,00 | 0,00 | 0,00 | 0,00 | 0,00 | 0,00 | 0,00 | 0,00 | 0,00 | 0,00 | 0,00 |
| 03 Edilizia scolastica (solo per le Regioni) | 0,00 | 0,00 | 0,00 | 0,00 | 0,00 | 0,00 | 0,00 | 0,00 | 0,00 | 0,00 | 0,00 |
| 04 Istruzione universitaria | 0,00 | 0,00 | 0,00 | 0,00 | 0,00 | 0,00 | 0,00 | 0,00 | 0,00 | 0,00 | 0,00 |
| 05 Istruzione tecnica superiore | 0,00 | 0,00 | 0,00 | 0,00 | 0,00 | 0,00 | 0,00 | 0,00 | 0,00 | 0,00 | 0,00 |
| 06 Servizi ausiliari all'istruzione | 0,00 | 12.815,67 | 0,00 | 0,00 | 0,00 | 12.815,67 | 0,00 | 0,00 | 0,00 | 0,00 | 0,00 |
| 07 Diritto allo studio | 0,00 | 0,00 | 0,00 | 0,00 | 0,00 | 0,00 | 0,00 | 0,00 | 0,00 | 0,00 | 0,00 |
| 08 Politica regionale unitaria per l'istruzione e il diritto allo studio (solo per le Regioni) | 0,00 | 0,00 | 0,00 | 0,00 | 0,00 | 0,00 | 0,00 | 0,00 | 0,00 | 0,00 | 0,00 |
| Totale Missione 4 - Istruzione e diritto allo studio | 0,00 | 12.815,67 | 0,00 | 0,00 | 0,00 | 12.815,67 | 0,00 | 0,00 | 0,00 | 0,00 | 0,00 |
| Missione 05 Tutela e valorizzazione dei beni e delle attività culturali | | | | | | | | | | | |
| 01 Valorizzazione dei beni di interesse storico | 0,00 | 0,00 | 0,00 | 0,00 | 0,00 | 0,00 | 0,00 | 0,00 | 0,00 | 0,00 | 0,00 |
| 02 Attività culturali e interventi diversi nel settore culturale | 0,00 | 0,00 | 0,00 | 0,00 | 0,00 | 0,00 | 0,00 | 0,00 | 0,00 | 0,00 | 0,00 |
| 03 Politica regionale unitaria per la tutela dei beni e delle attività culturali (solo per le Regioni) | 0,00 | 0,00 | 0,00 | 0,00 | 0,00 | 0,00 | 0,00 | 0,00 | 0,00 | 0,00 | 0,00 |
| Totale Missione 5 - Tutela e valorizzazione dei beni e delle attività culturali | 0,00 | 0,00 | 0,00 | 0,00 | 0,00 | 0,00 | 0,00 | 0,00 | 0,00 | 0,00 | 0,00 |
| Missione 06 Politiche giovanili, sport e tempo libero | | | | | | | | | | | |
| 01 Sport e tempo libero | 0,00 | 8.121,88 | 0,00 | 0,00 | 0,00 | 8.121,88 | 0,00 | 0,00 | 0,00 | 0,00 | 0,00 |
| 02 Giovani | 0,00 | 0,00 | 0,00 | 0,00 | 0,00 | 0,00 | 0,00 | 0,00 | 0,00 | 0,00 | 0,00 |
| 03 Politica regionale unitaria per i giovani, lo sport e il tempo libero (solo per le Regioni) | 0,00 | 0,00 | 0,00 | 0,00 | 0,00 | 0,00 | 0,00 | 0,00 | 0,00 | 0,00 | 0,00 |
| Totale Missione 6 - Politiche giovanili, sport e tempo libero | 0,00 | 8.121,88 | 0,00 | 0,00 | 0,00 | 8.121,88 | 0,00 | 0,00 | 0,00 | 0,00 | 0,00 |
| Missione 07 Turismo | | | | | | | | | | | |
| 01 Sviluppo e valorizzazione del turismo | 0,00 | 0,00 | 0,00 | 0,00 | 0,00 | 0,00 | 0,00 | 0,00 | 0,00 | 0,00 | 0,00 |
| 02 Politica regionale unitaria per il turismo (solo per le Regioni) | 0,00 | 0,00 | 0,00 | 0,00 | 0,00 | 0,00 | 0,00 | 0,00 | 0,00 | 0,00 | 0,00 |
| Totale Missione 7 - Turismo | 0,00 | 0,00 | 0,00 | 0,00 | 0,00 | 0,00 | 0,00 | 0,00 | 0,00 | 0,00 | 0,00 |

PROSPETTO DELLE SPESE DI BILANCIO PER MISSIONI, PROGRAMMI E MACROAGGREGATI - ESERCIZIO 2022
SPESE IN CONTO CAPITALE E SPESE PER INCREMENTO DI ATTIVITA' FINANZIARIE - PAGAMENTI IN C/COMPETENZA

| Missioni e Programmi \ Macroaggregati | Tributi in conto capitale a carico dell'ente | Investimenti fissi lordi e acquisto di terreni | Contributi agli investimenti | Altri trasferimenti in conto capitale | Altre spese in conto capitale | Totale SPESE IN CONTO CAPITALE | Acquisizioni di attività finanziarie | Concessione crediti di breve termine | Concessione crediti di medio-lungo termine | Altre spese per incremento di attività finanziarie | Totale SPESE PER INCREMENTO DI ATTIVITA' FINANZIARIE |
|---------------------------------------------------------------------------------|-----------------------------------------------------------------------------------------------------------------------|------------------------------------------------|------------------------------|---------------------------------------|-------------------------------|--------------------------------|--------------------------------------|--------------------------------------|--------------------------------------------|----------------------------------------------------|------------------------------------------------------|
| | 201 | 202 | 203 | 204 | 205 | 200 | 301 | 302 | 303 | 304 | 300 |
| Missione 08 Assetto del territorio ed edilizia abitativa | | | | | | | | | | | |
| 01 | Urbanistica e assetto del territorio | 0,00 | 0,00 | 0,00 | 0,00 | 0,00 | 0,00 | 0,00 | 0,00 | 0,00 | 0,00 |
| 02 | Edilizia residenziale pubblica e locale e piani di edilizia economico-popolare | 0,00 | 0,00 | 0,00 | 0,00 | 0,00 | 0,00 | 0,00 | 0,00 | 0,00 | 0,00 |
| 03 | Politica regionale unitaria per l'assetto del territorio e l'edilizia abitativa (solo per le Regioni) | 0,00 | 0,00 | 0,00 | 0,00 | 0,00 | 0,00 | 0,00 | 0,00 | 0,00 | 0,00 |
| | Totale Missione 8 - Assetto del territorio ed edilizia abitativa | 0,00 | 0,00 | 0,00 | 0,00 | 0,00 | 0,00 | 0,00 | 0,00 | 0,00 | 0,00 |
| Missione 09 Sviluppo sostenibile e tutela del territorio e dell'ambiente | | | | | | | | | | | |
| 01 | Difesa del suolo | 0,00 | 0,00 | 0,00 | 0,00 | 0,00 | 0,00 | 0,00 | 0,00 | 0,00 | 0,00 |
| 02 | Tutela, valorizzazione e recupero ambientale | 0,00 | 0,00 | 0,00 | 0,00 | 0,00 | 0,00 | 0,00 | 0,00 | 0,00 | 0,00 |
| 03 | Rifiuti | 0,00 | 0,00 | 0,00 | 0,00 | 0,00 | 0,00 | 0,00 | 0,00 | 0,00 | 0,00 |
| 04 | Servizio idrico integrato | 0,00 | 0,00 | 0,00 | 0,00 | 0,00 | 0,00 | 0,00 | 0,00 | 0,00 | 0,00 |
| 05 | Aree protette, parchi naturali, protezione naturalistica e forestazione | 0,00 | 0,00 | 0,00 | 0,00 | 0,00 | 0,00 | 0,00 | 0,00 | 0,00 | 0,00 |
| 06 | Tutela e valorizzazione delle risorse idriche | 0,00 | 0,00 | 0,00 | 0,00 | 0,00 | 0,00 | 0,00 | 0,00 | 0,00 | 0,00 |
| 07 | Sviluppo sostenibile territorio montano piccoli Comuni | 0,00 | 0,00 | 0,00 | 0,00 | 0,00 | 0,00 | 0,00 | 0,00 | 0,00 | 0,00 |
| 08 | Qualità dell'aria e riduzione dell'inquinamento | 0,00 | 0,00 | 0,00 | 0,00 | 0,00 | 0,00 | 0,00 | 0,00 | 0,00 | 0,00 |
| 09 | Politica regionale unitaria per lo sviluppo sostenibile o la tutela del territorio e l'ambiente (solo per le Regioni) | 0,00 | 0,00 | 0,00 | 0,00 | 0,00 | 0,00 | 0,00 | 0,00 | 0,00 | 0,00 |
| | Totale Missione 9 - Sviluppo sostenibile e tutela del territorio e dell'ambiente | 0,00 | 0,00 | 0,00 | 0,00 | 0,00 | 0,00 | 0,00 | 0,00 | 0,00 | 0,00 |
| Missione 10 Trasporti e diritto alla mobilità | | | | | | | | | | | |
| 01 | Trasporto ferroviario | 0,00 | 0,00 | 0,00 | 0,00 | 0,00 | 0,00 | 0,00 | 0,00 | 0,00 | 0,00 |
| 02 | Trasporto pubblico locale | 0,00 | 0,00 | 0,00 | 0,00 | 0,00 | 0,00 | 0,00 | 0,00 | 0,00 | 0,00 |
| 03 | Trasporto per vie d'acqua | 0,00 | 0,00 | 0,00 | 0,00 | 0,00 | 0,00 | 0,00 | 0,00 | 0,00 | 0,00 |
| 04 | Altre modalità di trasporto | 0,00 | 0,00 | 0,00 | 0,00 | 0,00 | 0,00 | 0,00 | 0,00 | 0,00 | 0,00 |
| 05 | Viabilità e infrastrutture stradali | 0,00 | 473.953,12 | 0,00 | 0,00 | 0,00 | 0,00 | 0,00 | 0,00 | 0,00 | 473.953,12 |
| 06 | Politica regionale unitaria per i trasporti e il diritto alla mobilità (solo per le Regioni) | 0,00 | 0,00 | 0,00 | 0,00 | 0,00 | 0,00 | 0,00 | 0,00 | 0,00 | 0,00 |
| | Totale Missione 10 - Trasporti e diritto alla mobilità | 0,00 | 473.953,12 | 0,00 | 0,00 | 0,00 | 0,00 | 0,00 | 0,00 | 0,00 | 473.953,12 |

COMUNE DI TOANO

PROSPETTO DELLE SPESE DI BILANCIO PER MISSIONI, PROGRAMMI E MACROAGGREGATI - ESERCIZIO 2022
SPESE IN CONTO CAPITALE E SPESE PER INCREMENTO DI ATTIVITA' FINANZIARIE - PAGAMENTI IN C/COMPETENZA

| Missioni e Programmi \ Macroaggregati | Tributi in conto capitale a carico dell'ente | Investimenti fissi lordi e acquisto di terreni | Contributi agli investimenti | Altri trasferimenti in conto capitale | Altre spese in conto capitale | Totale SPESE IN CONTO CAPITALE | Acquisizioni di attività finanziarie | Concessione crediti di breve termine | Concessione crediti di medio-lungo termine | Altre spese per incremento di attività finanziarie | Totale SPESE PER INCREMENTO DI ATTIVITA' FINANZIARIE |
|------------------------------------------------------------------------------------------------|----------------------------------------------|------------------------------------------------|------------------------------|---------------------------------------|-------------------------------|--------------------------------|--------------------------------------|--------------------------------------|--------------------------------------------|----------------------------------------------------|------------------------------------------------------|
| | 201 | 202 | 203 | 204 | 205 | 200 | 301 | 302 | 303 | 304 | 300 |
| Missione 11 Soccorso civile | | | | | | | | | | | |
| 01 Sistema di protezione civile | 0,00 | 0,00 | 0,00 | 0,00 | 0,00 | 0,00 | 0,00 | 0,00 | 0,00 | 0,00 | 0,00 |
| 02 Interventi a seguito di calamità naturali | 0,00 | 327.234,07 | 0,00 | 0,00 | 0,00 | 327.234,07 | 0,00 | 0,00 | 0,00 | 0,00 | 0,00 |
| 03 Politica regionale unitaria per il soccorso e la protezione civile (solo per le Regioni) | 0,00 | 0,00 | 0,00 | 0,00 | 0,00 | 0,00 | 0,00 | 0,00 | 0,00 | 0,00 | 0,00 |
| Totale Missione 11 - Soccorso civile | 0,00 | 327.234,07 | 0,00 | 0,00 | 0,00 | 327.234,07 | 0,00 | 0,00 | 0,00 | 0,00 | 0,00 |
| Missione 12 Diritti sociali, politiche sociali e famiglia | | | | | | | | | | | |
| 01 Interventi per l'infanzia e i minori e per asili nido | 0,00 | 0,00 | 0,00 | 0,00 | 0,00 | 0,00 | 0,00 | 0,00 | 0,00 | 0,00 | 0,00 |
| 02 Interventi per la disabilità | 0,00 | 0,00 | 0,00 | 0,00 | 0,00 | 0,00 | 0,00 | 0,00 | 0,00 | 0,00 | 0,00 |
| 03 Interventi per gli anziani | 0,00 | 0,00 | 0,00 | 0,00 | 0,00 | 0,00 | 0,00 | 0,00 | 0,00 | 0,00 | 0,00 |
| 04 Interventi per soggetti a rischio di esclusione sociale | 0,00 | 0,00 | 0,00 | 0,00 | 0,00 | 0,00 | 0,00 | 0,00 | 0,00 | 0,00 | 0,00 |
| 05 Interventi per le famiglie | 0,00 | 0,00 | 0,00 | 0,00 | 0,00 | 0,00 | 0,00 | 0,00 | 0,00 | 0,00 | 0,00 |
| 06 Interventi per il diritto alla casa | 0,00 | 0,00 | 0,00 | 0,00 | 0,00 | 0,00 | 0,00 | 0,00 | 0,00 | 0,00 | 0,00 |
| 07 Programmazione e governo della rete dei servizi sociosanitari e sociali | 0,00 | 0,00 | 0,00 | 0,00 | 0,00 | 0,00 | 0,00 | 0,00 | 0,00 | 0,00 | 0,00 |
| 08 Cooperazione e associazionismo | 0,00 | 0,00 | 0,00 | 0,00 | 0,00 | 0,00 | 0,00 | 0,00 | 0,00 | 0,00 | 0,00 |
| 09 Servizio necroscopico o cimiteriale | 0,00 | 0,00 | 0,00 | 0,00 | 0,00 | 0,00 | 0,00 | 0,00 | 0,00 | 0,00 | 0,00 |
| 10 Politica regionale unitaria per i diritti sociali e la famiglia (solo per le Regioni) | 0,00 | 0,00 | 0,00 | 0,00 | 0,00 | 0,00 | 0,00 | 0,00 | 0,00 | 0,00 | 0,00 |
| Totale Missione 12 - Diritti sociali, politiche sociali e famiglia | 0,00 | 0,00 | 0,00 | 0,00 | 0,00 | 0,00 | 0,00 | 0,00 | 0,00 | 0,00 | 0,00 |
| Missione 13 Tutela della salute | | | | | | | | | | | |
| 04 Servizio sanitario regionale - ripiano di disavanzi sanitari relativi ad esercizi progressi | 0,00 | 0,00 | 0,00 | 0,00 | 0,00 | 0,00 | 0,00 | 0,00 | 0,00 | 0,00 | 0,00 |
| 05 Servizio sanitario regionale - investimenti sanitari | 0,00 | 0,00 | 0,00 | 0,00 | 0,00 | 0,00 | 0,00 | 0,00 | 0,00 | 0,00 | 0,00 |
| 07 Ulteriori spese in materia sanitaria | 0,00 | 0,00 | 0,00 | 0,00 | 0,00 | 0,00 | 0,00 | 0,00 | 0,00 | 0,00 | 0,00 |
| 08 Politica regionale unitaria per la tutela della salute (solo per le Regioni) | 0,00 | 0,00 | 0,00 | 0,00 | 0,00 | 0,00 | 0,00 | 0,00 | 0,00 | 0,00 | 0,00 |
| Totale Missione 13 - Tutela della salute | 0,00 | 0,00 | 0,00 | 0,00 | 0,00 | 0,00 | 0,00 | 0,00 | 0,00 | 0,00 | 0,00 |
| Missione 14 Sviluppo economico e competitività | | | | | | | | | | | |

PROSPETTO DELLE SPESE DI BILANCIO PER MISSIONI, PROGRAMMI E MACROAGGREGATI - ESERCIZIO 2022
SPESE IN CONTO CAPITALE E SPESE PER INCREMENTO DI ATTIVITA' FINANZIARIE - PAGAMENTI IN C/COMPETENZA

| Missioni e Programmi \ Macroaggregati | Tributi in conto capitale a carico dell'ente | Investimenti fissi lordi e acquisto di terreni | Contributi agli investimenti | Altri trasferimenti in conto capitale | Altre spese in conto capitale | Totale SPESE IN CONTO CAPITALE | Acquisizioni di attività finanziarie | Concessione crediti di breve termine | Concessione crediti di medio-lungo termine | Altre spese per incremento di attività finanziarie | Totale SPESE PER INCREMENTO DI ATTIVITA' FINANZIARIE |
|------------------------------------------------------------------------------------------------------------------------|----------------------------------------------|------------------------------------------------|------------------------------|---------------------------------------|-------------------------------|--------------------------------|--------------------------------------|--------------------------------------|--------------------------------------------|----------------------------------------------------|------------------------------------------------------|
| | 201 | 202 | 203 | 204 | 205 | 200 | 301 | 302 | 303 | 304 | 300 |
| Missioni e Programmi \ Macroaggregati | | | | | | | | | | | |
| 01 Industria, PMI e Artigianato | 0,00 | 0,00 | 0,00 | 0,00 | 0,00 | 0,00 | 0,00 | 0,00 | 0,00 | 0,00 | 0,00 |
| 02 Commercio - reti distributive - tutela dei consumatori | 0,00 | 0,00 | 105.175,59 | 0,00 | 0,00 | 105.175,59 | 0,00 | 0,00 | 0,00 | 0,00 | 0,00 |
| 03 Ricerca e innovazione | 0,00 | 0,00 | 0,00 | 0,00 | 0,00 | 0,00 | 0,00 | 0,00 | 0,00 | 0,00 | 0,00 |
| 04 Reti e altri servizi di pubblica utilità | 0,00 | 0,00 | 0,00 | 0,00 | 0,00 | 0,00 | 0,00 | 0,00 | 0,00 | 0,00 | 0,00 |
| 05 Politica regionale unitaria per lo sviluppo economico e la competitività (solo per le Regioni) | 0,00 | 0,00 | 0,00 | 0,00 | 0,00 | 0,00 | 0,00 | 0,00 | 0,00 | 0,00 | 0,00 |
| Totale Missione 14 - Sviluppo economico e competitività | 0,00 | 0,00 | 105.175,59 | 0,00 | 0,00 | 105.175,59 | 0,00 | 0,00 | 0,00 | 0,00 | 0,00 |
| Missione 15 Politiche per il lavoro e la formazione professionale | | | | | | | | | | | |
| 01 Servizi per lo sviluppo del mercato del lavoro | 0,00 | 0,00 | 0,00 | 0,00 | 0,00 | 0,00 | 0,00 | 0,00 | 0,00 | 0,00 | 0,00 |
| 02 Formazione professionale | 0,00 | 0,00 | 0,00 | 0,00 | 0,00 | 0,00 | 0,00 | 0,00 | 0,00 | 0,00 | 0,00 |
| 03 Sostegno all'occupazione | 0,00 | 0,00 | 0,00 | 0,00 | 0,00 | 0,00 | 0,00 | 0,00 | 0,00 | 0,00 | 0,00 |
| 04 Politica regionale unitaria per il lavoro e la formazione professionale (solo per le Regioni) | 0,00 | 0,00 | 0,00 | 0,00 | 0,00 | 0,00 | 0,00 | 0,00 | 0,00 | 0,00 | 0,00 |
| Totale Missione 15 - Politiche per il lavoro e la formazione professionale | 0,00 | 0,00 | 0,00 | 0,00 | 0,00 | 0,00 | 0,00 | 0,00 | 0,00 | 0,00 | 0,00 |
| Missione 16 Agricoltura, politiche agroalimentari e pesca | | | | | | | | | | | |
| 01 Sviluppo del settore agricolo e del sistema agroalimentare | 0,00 | 0,00 | 0,00 | 0,00 | 0,00 | 0,00 | 0,00 | 0,00 | 0,00 | 0,00 | 0,00 |
| 02 Caccia e pesca | 0,00 | 0,00 | 0,00 | 0,00 | 0,00 | 0,00 | 0,00 | 0,00 | 0,00 | 0,00 | 0,00 |
| 03 Politica regionale unitaria per l'agricoltura, i sistemi agroalimentari, la caccia e la pesca (solo per le Regioni) | 0,00 | 0,00 | 0,00 | 0,00 | 0,00 | 0,00 | 0,00 | 0,00 | 0,00 | 0,00 | 0,00 |
| Totale Missione 16 - Agricoltura, politiche agroalimentari e pesca | 0,00 | 0,00 | 0,00 | 0,00 | 0,00 | 0,00 | 0,00 | 0,00 | 0,00 | 0,00 | 0,00 |
| Missione 17 Energia e diversificazione delle fonti energetiche | | | | | | | | | | | |
| 01 Fonti energetiche | 0,00 | 0,00 | 0,00 | 0,00 | 0,00 | 0,00 | 0,00 | 0,00 | 0,00 | 0,00 | 0,00 |
| 02 Politica regionale unitaria per l'energia e la diversificazione delle fonti energetiche (solo per le Regioni) | 0,00 | 0,00 | 0,00 | 0,00 | 0,00 | 0,00 | 0,00 | 0,00 | 0,00 | 0,00 | 0,00 |
| Totale Missione 17 - Energia e diversificazione delle fonti energetiche | 0,00 | 0,00 | 0,00 | 0,00 | 0,00 | 0,00 | 0,00 | 0,00 | 0,00 | 0,00 | 0,00 |

COMUNE DI TOANO

PROSPETTO DELLE SPESE DI BILANCIO PER MISSIONI, PROGRAMMI E MACROAGGREGATI - ESERCIZIO 2022
SPESE IN CONTO CAPITALE E SPESE PER INCREMENTO DI ATTIVITA' FINANZIARIE - PAGAMENTI IN C/COMPETENZA

| Missioni e Programmi \ Macroaggregati | Tributi in conto capitale a carico dell'ente | Investimenti fissi lordi e acquisto di terreni | Contributi agli investimenti | Altri trasferimenti in conto capitale | Altre spese in conto capitale | Totale SPESE IN CONTO CAPITALE | Acquisizioni di attività finanziarie | Concessione crediti di breve termine | Concessione crediti di medio-lungo termine | Altre spese per incremento di attività finanziarie | Totale SPESE PER INCREMENTO DI ATTIVITA' FINANZIARIE |
|------------------------------------------------------------------------------------|----------------------------------------------|------------------------------------------------|------------------------------|---------------------------------------|-------------------------------|--------------------------------|--------------------------------------|--------------------------------------|--------------------------------------------|----------------------------------------------------|------------------------------------------------------|
| | 201 | 202 | 203 | 204 | 205 | 200 | 301 | 302 | 303 | 304 | 300 |
| Missione 18 Relazioni con le altre autonomie territoriali e locali | | | | | | | | | | | |
| 01 | 0,00 | 0,00 | 0,00 | 0,00 | 0,00 | 0,00 | 0,00 | 0,00 | 0,00 | 0,00 | 0,00 |
| 02 | 0,00 | 0,00 | 0,00 | 0,00 | 0,00 | 0,00 | 0,00 | 0,00 | 0,00 | 0,00 | 0,00 |
| Totale Missione 18 - Relazioni con le altre autonomie territoriali e locali | 0,00 | 0,00 | 0,00 | 0,00 | 0,00 | 0,00 | 0,00 | 0,00 | 0,00 | 0,00 | 0,00 |
| Missione 19 Relazioni internazionali | | | | | | | | | | | |
| 01 | 0,00 | 0,00 | 0,00 | 0,00 | 0,00 | 0,00 | 0,00 | 0,00 | 0,00 | 0,00 | 0,00 |
| 02 | 0,00 | 0,00 | 0,00 | 0,00 | 0,00 | 0,00 | 0,00 | 0,00 | 0,00 | 0,00 | 0,00 |
| Totale Missione 19 - Relazioni internazionali | 0,00 | 0,00 | 0,00 | 0,00 | 0,00 | 0,00 | 0,00 | 0,00 | 0,00 | 0,00 | 0,00 |
| Missione 20 Fondi e accantonamenti | | | | | | | | | | | |
| 02 | 0,00 | 0,00 | 0,00 | 0,00 | 0,00 | 0,00 | 0,00 | 0,00 | 0,00 | 0,00 | 0,00 |
| 03 | 0,00 | 0,00 | 0,00 | 0,00 | 0,00 | 0,00 | 0,00 | 0,00 | 0,00 | 0,00 | 0,00 |
| Totale Missione 20 - Fondi e accantonamenti | 0,00 | 0,00 | 0,00 | 0,00 | 0,00 | 0,00 | 0,00 | 0,00 | 0,00 | 0,00 | 0,00 |
| Totale Macroaggregati | 0,00 | 822.124,74 | 105.175,59 | 0,00 | 0,00 | 927.300,33 | 0,00 | 0,00 | 0,00 | 0,00 | 0,00 |

(*) Allegato introdotto dal DM 1 dicembre 2015. Gli enti locali possono rinviare la decorrenza dell'aggiornamento dello schema di rendiconto all'esercizio in cui i rendiconti dei Comuni e delle Province sono acquisiti dalla banca dati delle amministrazioni pubbliche di cui all'articolo 13 della legge n. 196 del 2009 e resi disponibili a ISTAT

PROSPETTO DELLE SPESE DI BILANCIO PER MISSIONI, PROGRAMMI E MACROAGGREGATI - ESERCIZIO 2022
 SPESE CORRENTI - PAGAMENTI IN C/RESIDUI

| Missioni e Programmi \ Macroaggregati | Redditi da lavoro dipendente | Imposte e tasse a carico dell'ente | Acquisto di beni e servizi | Trasferimenti correnti | Trasferimenti di tributi (solo per le Regioni) | Fondi perequativi (solo per le Regioni) | Interessi passivi | Altre spese per redditi da capitale | Rimborsi e poste correttive delle entrate | Altre spese correnti | Totale |
|----------------------------------------------------------------------------------------------------------|------------------------------|------------------------------------|----------------------------|------------------------|------------------------------------------------|-----------------------------------------|-------------------|-------------------------------------|-------------------------------------------|----------------------|-------------------|
| | 101 | 102 | 103 | 104 | 105 | 106 | 107 | 108 | 109 | 110 | 100 |
| Missione 01 Servizi Istituzionali, generali e di gestione | | | | | | | | | | | |
| 01 Organi istituzionali | 0,00 | 156,33 | 4.163,38 | 481,92 | 0,00 | 0,00 | 0,00 | 0,00 | 0,00 | 0,00 | 4.801,63 |
| 02 Segreteria generale | 5.363,00 | 914,11 | 250,16 | 24.637,25 | 0,00 | 0,00 | 0,00 | 0,00 | 0,00 | 0,00 | 31.164,52 |
| 03 Gestione economica, finanziaria, programmazione e provveditorato | 3.719,45 | 1.147,91 | 40.358,67 | 0,00 | 0,00 | 0,00 | 0,00 | 0,00 | 0,00 | 0,00 | 45.226,03 |
| 04 Gestione delle entrate tributarie o servizi fiscali | 1.154,17 | 3.961,32 | 0,00 | 7.400,75 | 0,00 | 0,00 | 0,00 | 0,00 | 0,00 | 0,00 | 12.516,24 |
| 05 Gestione dei beni demaniali e patrimoniali | 0,00 | 0,00 | 0,00 | 0,00 | 0,00 | 0,00 | 0,00 | 0,00 | 0,00 | 0,00 | 0,00 |
| 06 Ufficio tecnico | 6.074,93 | 2.159,06 | 27.204,28 | 0,00 | 0,00 | 0,00 | 0,00 | 0,00 | 0,00 | 0,00 | 35.438,27 |
| 07 Elezioni o consultazioni popolari - Anagrafe e stato civile | 2.157,33 | 667,68 | 912,94 | 184,69 | 0,00 | 0,00 | 0,00 | 0,00 | 0,00 | 0,00 | 3.922,64 |
| 08 Statistica e sistemi informativi | 0,00 | 0,00 | 0,00 | 0,00 | 0,00 | 0,00 | 0,00 | 0,00 | 0,00 | 0,00 | 0,00 |
| 09 Assistenza tecnico-amministrativa agli enti locali | 0,00 | 0,00 | 0,00 | 0,00 | 0,00 | 0,00 | 0,00 | 0,00 | 0,00 | 0,00 | 0,00 |
| 10 Risorse umane | 0,00 | 0,00 | 0,00 | 0,00 | 0,00 | 0,00 | 0,00 | 0,00 | 0,00 | 0,00 | 0,00 |
| 11 Altri servizi generali | 5.531,76 | 1.359,95 | 1.242,91 | 0,00 | 0,00 | 0,00 | 0,00 | 0,00 | 0,00 | 0,00 | 8.134,62 |
| 12 Politica regionale unitaria per i servizi istituzionali, generali e di gestione (solo per le Regioni) | 0,00 | 0,00 | 0,00 | 0,00 | 0,00 | 0,00 | 0,00 | 0,00 | 0,00 | 0,00 | 0,00 |
| Totale Missione 1 - Servizi Istituzionali, generali e di gestione | 24.000,94 | 10.366,36 | 74.132,34 | 32.704,61 | 0,00 | 0,00 | 0,00 | 0,00 | 0,00 | 0,00 | 141.203,95 |
| Missione 02 Giustizia | | | | | | | | | | | |
| 01 Uffici giudiziari | 0,00 | 0,00 | 0,00 | 0,00 | 0,00 | 0,00 | 0,00 | 0,00 | 0,00 | 0,00 | 0,00 |
| 02 Casa circondariale e altri servizi | 0,00 | 0,00 | 0,00 | 0,00 | 0,00 | 0,00 | 0,00 | 0,00 | 0,00 | 0,00 | 0,00 |
| 03 Politica regionale unitaria per la giustizia (solo per le Regioni) | 0,00 | 0,00 | 0,00 | 0,00 | 0,00 | 0,00 | 0,00 | 0,00 | 0,00 | 0,00 | 0,00 |
| Totale Missione 2 - Giustizia | 0,00 | 0,00 | 0,00 | 0,00 | 0,00 | 0,00 | 0,00 | 0,00 | 0,00 | 0,00 | 0,00 |
| Missione 03 Ordine pubblico e sicurezza | | | | | | | | | | | |
| 01 Polizia locale e amministrativa | 1.211,43 | 340,54 | 4.708,70 | 0,00 | 0,00 | 0,00 | 0,00 | 0,00 | 0,00 | 0,00 | 6.260,67 |
| 02 Sistema integrato di sicurezza urbana | 0,00 | 0,00 | 0,00 | 0,00 | 0,00 | 0,00 | 0,00 | 0,00 | 0,00 | 0,00 | 0,00 |
| 03 Politica regionale unitaria per l'ordine pubblico e la sicurezza (solo per le Regioni) | 0,00 | 0,00 | 0,00 | 0,00 | 0,00 | 0,00 | 0,00 | 0,00 | 0,00 | 0,00 | 0,00 |
| Totale Missione 3 - Ordine pubblico e sicurezza | 1.211,43 | 340,54 | 4.708,70 | 0,00 | 0,00 | 0,00 | 0,00 | 0,00 | 0,00 | 0,00 | 6.260,67 |
| Missione 04 Istruzione e diritto allo studio | | | | | | | | | | | |

COMUNE DI TOANO

PROSPETTO DELLE SPESE DI BILANCIO PER MISSIONI, PROGRAMMI E MACROAGGREGATI - ESERCIZIO 2022

SPESE CORRENTI - PAGAMENTI IN C/RESIDUI

| Missioni e Programmi \ Macroaggregati | Redditi da lavoro dipendente | Imposte e tasse a carico dell'ente | Acquisto di beni e servizi | Trasferimenti correnti | Trasferimenti di tributi (solo per le Regioni) | Fondi perequativi (solo per le Regioni) | Interessi passivi | Altre spese per redditi da capitale | Rimborsi e poste correttive delle entrate | Altre spese correnti | Totale |
|--------------------------------------------------------------------------------------------------------|------------------------------|------------------------------------|----------------------------|------------------------|------------------------------------------------|-----------------------------------------|-------------------|-------------------------------------|-------------------------------------------|----------------------|-----------|
| | 101 | 102 | 103 | 104 | 105 | 106 | 107 | 108 | 109 | 110 | 100 |
| 01 Istruzione prescolastica | 0,00 | 0,00 | 4.602,04 | 2.300,00 | 0,00 | 0,00 | 0,00 | 0,00 | 0,00 | 0,00 | 6.902,04 |
| 02 Altri ordini di istruzione non universitaria | 0,00 | 0,00 | 26.687,38 | 0,00 | 0,00 | 0,00 | 0,00 | 0,00 | 0,00 | 0,00 | 26.687,38 |
| 03 Edilizia scolastica (solo per le Regioni) | 0,00 | 0,00 | 0,00 | 0,00 | 0,00 | 0,00 | 0,00 | 0,00 | 0,00 | 0,00 | 0,00 |
| 04 Istruzione universitaria | 0,00 | 0,00 | 0,00 | 0,00 | 0,00 | 0,00 | 0,00 | 0,00 | 0,00 | 0,00 | 0,00 |
| 05 Istruzione tecnica superiore | 0,00 | 0,00 | 0,00 | 0,00 | 0,00 | 0,00 | 0,00 | 0,00 | 0,00 | 0,00 | 0,00 |
| 06 Servizi ausiliari all'istruzione | 0,00 | 0,00 | 0,00 | 99.232,02 | 0,00 | 0,00 | 0,00 | 0,00 | 0,00 | 0,00 | 99.232,02 |
| 07 Diritto allo studio | 0,00 | 0,00 | 0,00 | 0,00 | 0,00 | 0,00 | 0,00 | 0,00 | 0,00 | 0,00 | 0,00 |
| 08 Politica regionale unitaria per l'istruzione e il diritto allo studio (solo per le Regioni) | 0,00 | 0,00 | 0,00 | 0,00 | 0,00 | 0,00 | 0,00 | 0,00 | 0,00 | 0,00 | 0,00 |
| Totale Missione 4 - Istruzione e diritto allo studio | 0,00 | 0,00 | 31.289,42 | 41.532,02 | 0,00 | 0,00 | 0,00 | 0,00 | 0,00 | 0,00 | 72.821,44 |
| Missione 05 Tutela e valorizzazione dei beni e delle attività culturali | | | | | | | | | | | |
| 01 Valorizzazione dei beni di interesse storico | 0,00 | 0,00 | 0,00 | 0,00 | 0,00 | 0,00 | 0,00 | 0,00 | 0,00 | 0,00 | 0,00 |
| 02 Attività culturali e interventi diversi nel settore culturale | 0,00 | 0,00 | 10.096,90 | 0,00 | 0,00 | 0,00 | 0,00 | 0,00 | 0,00 | 0,00 | 10.096,90 |
| 03 Politica regionale unitaria per la tutela dei beni e delle attività culturali (solo per le Regioni) | 0,00 | 0,00 | 0,00 | 0,00 | 0,00 | 0,00 | 0,00 | 0,00 | 0,00 | 0,00 | 0,00 |
| Totale Missione 5 - Tutela e valorizzazione dei beni e delle attività culturali | 0,00 | 0,00 | 10.096,90 | 0,00 | 0,00 | 0,00 | 0,00 | 0,00 | 0,00 | 0,00 | 10.096,90 |
| Missione 06 Politiche giovanili, sport e tempo libero | | | | | | | | | | | |
| 01 Sport e tempo libero | 0,00 | 0,00 | 1.806,74 | 5.000,00 | 0,00 | 0,00 | 0,00 | 0,00 | 0,00 | 0,00 | 6.806,74 |
| 02 Giovani | 0,00 | 0,00 | 0,00 | 0,00 | 0,00 | 0,00 | 0,00 | 0,00 | 0,00 | 0,00 | 0,00 |
| 03 Politica regionale unitaria per i giovani, lo sport e il tempo libero (solo per le Regioni) | 0,00 | 0,00 | 0,00 | 0,00 | 0,00 | 0,00 | 0,00 | 0,00 | 0,00 | 0,00 | 0,00 |
| Totale Missione 6 - Politiche giovanili, sport e tempo libero | 0,00 | 0,00 | 1.806,74 | 5.000,00 | 0,00 | 0,00 | 0,00 | 0,00 | 0,00 | 0,00 | 6.806,74 |
| Missione 07 Turismo | | | | | | | | | | | |
| 01 Sviluppo e valorizzazione del turismo | 0,00 | 0,00 | 0,00 | 0,00 | 0,00 | 0,00 | 0,00 | 0,00 | 0,00 | 0,00 | 0,00 |
| 02 Politica regionale unitaria per il turismo (solo per le Regioni) | 0,00 | 0,00 | 0,00 | 0,00 | 0,00 | 0,00 | 0,00 | 0,00 | 0,00 | 0,00 | 0,00 |
| Totale Missione 7 - Turismo | 0,00 | 0,00 | 0,00 | 0,00 | 0,00 | 0,00 | 0,00 | 0,00 | 0,00 | 0,00 | 0,00 |
| Missione 08 Assetto del territorio ed edilizia abitativa | | | | | | | | | | | |
| 01 Urbanistica e assetto del territorio | 0,00 | 0,00 | 1.855,76 | 1.772,86 | 0,00 | 0,00 | 0,00 | 0,00 | 0,00 | 0,00 | 3.628,62 |

SPESE CORRENTI - PAGAMENTI IN C/RESIDUI

| Missioni e Programmi \ Macroaggregati | Redditi da lavoro dipendente | Imposte e tasse a carico dell'ente | Acquisto di beni e servizi | Trasferimenti correnti | Trasferimenti di tributi (solo per le Regioni) | Fondi perequativi (solo per le Regioni) | Interessi passivi | Altre spese per redditi da capitale | Rimborsi e poste correttive delle entrate | Altre spese correnti | Totale |
|--------------------------------------------------------------------------------------------------------------------------|------------------------------|------------------------------------|----------------------------|------------------------|------------------------------------------------|-----------------------------------------|-------------------|-------------------------------------|-------------------------------------------|----------------------|-------------------|
| | 101 | 102 | 103 | 104 | 105 | 106 | 107 | 108 | 109 | 110 | 100 |
| 02 Edilizia residenziale pubblica e locale e piani di edilizia economico-popolare | 0,00 | 0,00 | 0,00 | 0,00 | 0,00 | 0,00 | 0,00 | 0,00 | 0,00 | 0,00 | 0,00 |
| 03 Politica regionale unitaria per l'assetto del territorio e l'edilizia abitativa (solo per le Regioni) | 0,00 | 0,00 | 0,00 | 0,00 | 0,00 | 0,00 | 0,00 | 0,00 | 0,00 | 0,00 | 0,00 |
| Totale Missione 8 - Assetto del territorio ed edilizia abitativa | 0,00 | 0,00 | 1.855,76 | 1.772,86 | 0,00 | 0,00 | 0,00 | 0,00 | 0,00 | 0,00 | 3.628,62 |
| Missione 09 Sviluppo sostenibile e tutela del territorio e dell'ambiente | | | | | | | | | | | |
| 01 Difesa del suolo | 0,00 | 0,00 | 0,00 | 0,00 | 0,00 | 0,00 | 0,00 | 0,00 | 0,00 | 0,00 | 0,00 |
| 02 Tutela, valorizzazione e recupero ambientale | 0,00 | 0,00 | 7.060,09 | 2.747,88 | 0,00 | 0,00 | 0,00 | 0,00 | 0,00 | 0,00 | 9.807,97 |
| 03 Rifiuti | 0,00 | 0,00 | 123.271,85 | 1.396,54 | 0,00 | 0,00 | 0,00 | 0,00 | 0,00 | 0,00 | 124.668,39 |
| 04 Servizio idrico integrato | 0,00 | 0,00 | 13.290,24 | 0,00 | 0,00 | 0,00 | 0,00 | 0,00 | 0,00 | 0,00 | 13.290,24 |
| 05 Aree protette, parchi naturali, protezione naturalistica e forestazione | 0,00 | 0,00 | 0,00 | 0,00 | 0,00 | 0,00 | 0,00 | 0,00 | 0,00 | 0,00 | 0,00 |
| 06 Tutela e valorizzazione delle risorse idriche | 0,00 | 0,00 | 0,00 | 0,00 | 0,00 | 0,00 | 0,00 | 0,00 | 0,00 | 0,00 | 0,00 |
| 07 Sviluppo sostenibile territorio montano piccoli Comuni | 0,00 | 0,00 | 0,00 | 0,00 | 0,00 | 0,00 | 0,00 | 0,00 | 0,00 | 0,00 | 0,00 |
| 08 Qualità dell'aria e riduzione dell'inquinamento | 0,00 | 0,00 | 0,00 | 0,00 | 0,00 | 0,00 | 0,00 | 0,00 | 0,00 | 0,00 | 0,00 |
| 09 Politica regionale unitaria per lo sviluppo sostenibile e la tutela del territorio e l'ambiente (solo per le Regioni) | 0,00 | 0,00 | 0,00 | 0,00 | 0,00 | 0,00 | 0,00 | 0,00 | 0,00 | 0,00 | 0,00 |
| Totale Missione 9 - Sviluppo sostenibile e tutela del territorio e dell'ambiente | 0,00 | 0,00 | 143.622,18 | 4.144,42 | 0,00 | 0,00 | 0,00 | 0,00 | 0,00 | 0,00 | 147.766,60 |
| Missione 10 Trasporti e diritto alla mobilità | | | | | | | | | | | |
| 01 Trasporto ferroviario | 0,00 | 0,00 | 0,00 | 0,00 | 0,00 | 0,00 | 0,00 | 0,00 | 0,00 | 0,00 | 0,00 |
| 02 Trasporto pubblico locale | 0,00 | 0,00 | 0,00 | 0,00 | 0,00 | 0,00 | 0,00 | 0,00 | 0,00 | 0,00 | 0,00 |
| 03 Trasporto per vie d'acqua | 0,00 | 0,00 | 0,00 | 0,00 | 0,00 | 0,00 | 0,00 | 0,00 | 0,00 | 0,00 | 0,00 |
| 04 Altre modalità di trasporto | 0,00 | 0,00 | 0,00 | 0,00 | 0,00 | 0,00 | 0,00 | 0,00 | 0,00 | 0,00 | 0,00 |
| 05 Viabilità e infrastrutture stradali | 0,00 | 0,00 | 134.808,80 | 0,00 | 0,00 | 0,00 | 0,00 | 0,00 | 0,00 | 0,00 | 134.808,80 |
| 06 Politica regionale unitaria per i trasporti e il diritto alla mobilità (solo per le Regioni) | 0,00 | 0,00 | 0,00 | 0,00 | 0,00 | 0,00 | 0,00 | 0,00 | 0,00 | 0,00 | 0,00 |
| Totale Missione 10 - Trasporti e diritto alla mobilità | 0,00 | 0,00 | 134.808,80 | 0,00 | 0,00 | 0,00 | 0,00 | 0,00 | 0,00 | 0,00 | 134.808,80 |
| Missione 11 Soccorso civile | | | | | | | | | | | |
| 01 Sistema di protezione civile | 0,00 | 0,00 | 0,00 | 0,00 | 0,00 | 0,00 | 0,00 | 0,00 | 0,00 | 0,00 | 0,00 |
| 02 Interventi a seguito di calamità naturali | 0,00 | 0,00 | 0,00 | 0,00 | 0,00 | 0,00 | 0,00 | 0,00 | 0,00 | 0,00 | 0,00 |

COMUNE DI TOANO

PROSPETTO DELLE SPESE DI BILANCIO PER MISSIONI, PROGRAMMI E MACROAGGREGATI - ESERCIZIO 2022

SPESE CORRENTI - PAGAMENTI IN C/RESIDUI

| Missioni e Programmi \ Macroaggregati | Redditi da lavoro dipendente | Imposte e tasse a carico dell'ente | Acquisto di beni e servizi | Trasferimenti correnti | Trasferimenti di tributi (solo per le Regioni) | Fondi perequativi (solo per le Regioni) | Interessi passivi | Altre spese per redditi da capitale | Rimborsi e poste correttive delle entrate | Altre spese correnti | Totale |
|----------------------------------------------------------------------------------------------------------------------------|------------------------------|------------------------------------|----------------------------|------------------------|------------------------------------------------|-----------------------------------------|-------------------|-------------------------------------|-------------------------------------------|----------------------|------------------|
| | 101 | 102 | 103 | 104 | 105 | 106 | 107 | 108 | 109 | 110 | 100 |
| 03 Politica regionale unitaria per il soccorso e la protezione civile (solo per le Regioni) | 0,00 | 0,00 | 0,00 | 0,00 | 0,00 | 0,00 | 0,00 | 0,00 | 0,00 | 0,00 | 0,00 |
| Totale Missione 11 - Soccorso civile | 0,00 | 0,00 | 0,00 | 0,00 | 0,00 | 0,00 | 0,00 | 0,00 | 0,00 | 0,00 | 0,00 |
| Missione 12 Diritti sociali, politiche sociali e famiglia | | | | | | | | | | | |
| 01 Interventi per l'infanzia e i minori o per asili nido | 0,00 | 0,00 | 0,00 | 0,00 | 0,00 | 0,00 | 0,00 | 0,00 | 0,00 | 0,00 | 0,00 |
| 02 Interventi per la disabilità | 0,00 | 0,00 | 0,00 | 0,00 | 0,00 | 0,00 | 0,00 | 0,00 | 0,00 | 0,00 | 0,00 |
| 03 Interventi per gli anziani | 0,00 | 0,00 | 0,00 | 0,00 | 0,00 | 0,00 | 0,00 | 0,00 | 0,00 | 0,00 | 0,00 |
| 04 Interventi per soggetti a rischio di esclusione sociale | 0,00 | 0,00 | 0,00 | 0,00 | 0,00 | 0,00 | 0,00 | 0,00 | 0,00 | 0,00 | 0,00 |
| 05 Interventi per le famiglie | 0,00 | 0,00 | 36.882,82 | 0,00 | 0,00 | 0,00 | 0,00 | 0,00 | 0,00 | 0,00 | 36.882,82 |
| 06 Interventi per il diritto alla casa | 0,00 | 0,00 | 0,00 | 0,00 | 0,00 | 0,00 | 0,00 | 0,00 | 0,00 | 0,00 | 0,00 |
| 07 Programmazione o governo della rete dei servizi sociosanitari e sociali | 1.874,65 | 321,95 | 6.180,78 | 26.829,61 | 0,00 | 0,00 | 0,00 | 0,00 | 0,00 | 0,00 | 35.206,90 |
| 08 Cooperazione e associazionismo | 0,00 | 0,00 | 0,00 | 0,00 | 0,00 | 0,00 | 0,00 | 0,00 | 0,00 | 0,00 | 0,00 |
| 09 Servizio necroscopico e cimiteriale | 0,00 | 0,00 | 1.805,91 | 0,00 | 0,00 | 0,00 | 0,00 | 0,00 | 0,00 | 0,00 | 1.805,91 |
| 10 Politica regionale unitaria per i diritti sociali e la famiglia (solo per le Regioni) | 0,00 | 0,00 | 0,00 | 0,00 | 0,00 | 0,00 | 0,00 | 0,00 | 0,00 | 0,00 | 0,00 |
| Totale Missione 12 - Diritti sociali, politiche sociali e famiglia | 1.874,65 | 321,95 | 44.869,51 | 26.829,61 | 0,00 | 0,00 | 0,00 | 0,00 | 0,00 | 0,00 | 73.895,63 |
| Missione 13 Tutela della salute | | | | | | | | | | | |
| 01 Servizio sanitario regionale - finanziamento ordinario corrente per la garanzia dei LEA | 0,00 | 0,00 | 0,00 | 0,00 | 0,00 | 0,00 | 0,00 | 0,00 | 0,00 | 0,00 | 0,00 |
| 02 Servizio sanitario regionale - finanziamento aggiuntivo corrente per livelli di assistenza superiori ai LEA | 0,00 | 0,00 | 0,00 | 0,00 | 0,00 | 0,00 | 0,00 | 0,00 | 0,00 | 0,00 | 0,00 |
| 03 Servizio sanitario regionale - finanziamento aggiuntivo corrente per la copertura dello squilibrio di bilancio corrente | 0,00 | 0,00 | 0,00 | 0,00 | 0,00 | 0,00 | 0,00 | 0,00 | 0,00 | 0,00 | 0,00 |
| 05 Servizio sanitario regionale - restituzione maggiori gettiti SSN | 0,00 | 0,00 | 0,00 | 0,00 | 0,00 | 0,00 | 0,00 | 0,00 | 0,00 | 0,00 | 0,00 |
| 07 Ulteriori speso in materia sanitaria | 0,00 | 0,00 | 2.000,00 | 0,00 | 0,00 | 0,00 | 0,00 | 0,00 | 0,00 | 0,00 | 2.000,00 |
| 08 Politica regionale unitaria per la tutela della salute (solo per le Regioni) | 0,00 | 0,00 | 0,00 | 0,00 | 0,00 | 0,00 | 0,00 | 0,00 | 0,00 | 0,00 | 0,00 |
| Totale Missione 13 - Tutela della salute | 0,00 | 0,00 | 2.000,00 | 0,00 | 0,00 | 0,00 | 0,00 | 0,00 | 0,00 | 0,00 | 2.000,00 |
| Missione 14 Sviluppo economico e competitività | | | | | | | | | | | |
| | | | | | | | | | | | |

SPESE CORRENTI - PAGAMENTI IN C/RESIDUI

| Missioni e Programmi \ Macroaggregati | Redditi da lavoro dipendente | Imposte e tasse a carico dell'ente | Acquisto di beni e servizi | Trasferimenti correnti | Trasferimenti di tributi (solo per le Regioni) | Fondi perequativi (solo per le Regioni) | Interessi passivi | Altre spese per redditi da capitale | Rimborsi e poste correttive delle entrate | Altre spese correnti | Totale |
|------------------------------------------------------------------------------------------------------------------------|------------------------------|------------------------------------|----------------------------|------------------------|------------------------------------------------|-----------------------------------------|-------------------|-------------------------------------|-------------------------------------------|----------------------|-----------|
| | 101 | 102 | 103 | 104 | 105 | 106 | 107 | 108 | 109 | 110 | 100 |
| Missioni e Programmi \ Macroaggregati | | | | | | | | | | | |
| 01 Industria, PMI e Artigianato | 0,00 | 0,00 | 0,00 | 67.278,00 | 0,00 | 0,00 | 0,00 | 0,00 | 0,00 | 0,00 | 67.278,00 |
| 02 Commercio - reti distributive - tutela dei consumatori | 0,00 | 0,00 | 0,00 | 594,85 | 0,00 | 0,00 | 0,00 | 0,00 | 0,00 | 0,00 | 594,85 |
| 03 Ricerca e innovazione | 0,00 | 0,00 | 0,00 | 0,00 | 0,00 | 0,00 | 0,00 | 0,00 | 0,00 | 0,00 | 0,00 |
| 04 Reti e altri servizi di pubblica utilità | 0,00 | 0,00 | 0,00 | 0,00 | 0,00 | 0,00 | 0,00 | 0,00 | 0,00 | 0,00 | 0,00 |
| 05 Politica regionale unitaria per lo sviluppo economico e la competitività (solo per le Regioni) | 0,00 | 0,00 | 0,00 | 0,00 | 0,00 | 0,00 | 0,00 | 0,00 | 0,00 | 0,00 | 0,00 |
| Totale Missione 14 - Sviluppo economico e compativita | 0,00 | 0,00 | 0,00 | 67.872,85 | 0,00 | 0,00 | 0,00 | 0,00 | 0,00 | 0,00 | 67.872,85 |
| Missione 15 Politiche per il lavoro e la formazione professionale | | | | | | | | | | | |
| 01 Servizi per lo sviluppo del mercato del lavoro | 0,00 | 0,00 | 0,00 | 0,00 | 0,00 | 0,00 | 0,00 | 0,00 | 0,00 | 0,00 | 0,00 |
| 02 Formazione professionale | 0,00 | 0,00 | 0,00 | 0,00 | 0,00 | 0,00 | 0,00 | 0,00 | 0,00 | 0,00 | 0,00 |
| 03 Sostegno all'occupazione | 0,00 | 0,00 | 0,00 | 0,00 | 0,00 | 0,00 | 0,00 | 0,00 | 0,00 | 0,00 | 0,00 |
| 04 Politica regionale unitaria per il lavoro e la formazione professionale (solo per le Regioni) | 0,00 | 0,00 | 0,00 | 0,00 | 0,00 | 0,00 | 0,00 | 0,00 | 0,00 | 0,00 | 0,00 |
| Totale Missione 15 - Politiche per il lavoro e la formazione professionale | 0,00 | 0,00 | 0,00 | 0,00 | 0,00 | 0,00 | 0,00 | 0,00 | 0,00 | 0,00 | 0,00 |
| Missione 16 Agricoltura, politiche agroalimentari e pesca | | | | | | | | | | | |
| 01 Sviluppo del settore agricolo e del sistema agroalimentare | 0,00 | 0,00 | 0,00 | 0,00 | 0,00 | 0,00 | 0,00 | 0,00 | 0,00 | 0,00 | 0,00 |
| 02 Caccia e pesca | 0,00 | 0,00 | 0,00 | 0,00 | 0,00 | 0,00 | 0,00 | 0,00 | 0,00 | 0,00 | 0,00 |
| 03 Politica regionale unitaria per l'agricoltura, i sistemi agroalimentari, la caccia e la pesca (solo per le Regioni) | 0,00 | 0,00 | 0,00 | 0,00 | 0,00 | 0,00 | 0,00 | 0,00 | 0,00 | 0,00 | 0,00 |
| Totale Missione 16 - Agricoltura, politiche agroalimentari e pesca | 0,00 | 0,00 | 0,00 | 0,00 | 0,00 | 0,00 | 0,00 | 0,00 | 0,00 | 0,00 | 0,00 |
| Missione 17 Energia e diversificazione delle fonti energetiche | | | | | | | | | | | |
| 01 Fonti energetiche | 0,00 | 0,00 | 0,00 | 0,00 | 0,00 | 0,00 | 0,00 | 0,00 | 0,00 | 0,00 | 0,00 |
| 02 Politica regionale unitaria per l'energia e la diversificazione delle fonti energetiche (solo per le Regioni) | 0,00 | 0,00 | 0,00 | 0,00 | 0,00 | 0,00 | 0,00 | 0,00 | 0,00 | 0,00 | 0,00 |
| Totale Missione 17 - Energia e diversificazione delle fonti energetiche | 0,00 | 0,00 | 0,00 | 0,00 | 0,00 | 0,00 | 0,00 | 0,00 | 0,00 | 0,00 | 0,00 |
| Missione 18 Relazioni con le altre autonomie territoriali e locali | | | | | | | | | | | |

COMUNE DI TOANO

PROSPETTO DELLE SPESE DI BILANCIO PER MISSIONI, PROGRAMMI E MACROAGGREGATI - ESERCIZIO 2022
SPESE CORRENTI - PAGAMENTI IN C/RESIDUI

| Missioni e Programmi \ Macroaggregati | 101 | 102 | 103 | 104 | 105 | 106 | 107 | 108 | 109 | 110 | Totale |
|-----------------------------------------------------------------------------------------------------|------------------------------------|----------------------------|------------------------|------------------------------------------------|-----------------------------------------|-------------------|-------------------------------------|-------------------------------------------|----------------------|--------|------------|
| Redditi da lavoro dipendente | Imposte e tasse a carico dell'ente | Acquisto di beni e servizi | Trasferimenti correnti | Trasferimenti di tributi (solo per le Regioni) | Fondi perequativi (solo per le Regioni) | Interessi passivi | Altre spese per redditi da capitale | Rimborsi e poste correttive delle entrate | Altre spese correnti | Totale | |
| 01 Relazioni finanziarie con le altre autonomie territoriali | 0,00 | 0,00 | 0,00 | 0,00 | 0,00 | 0,00 | 0,00 | 0,00 | 0,00 | 0,00 | 0,00 |
| 02 Politica regionale unitaria per le relazioni con le altre autonomie locali (solo per le Regioni) | 0,00 | 0,00 | 0,00 | 0,00 | 0,00 | 0,00 | 0,00 | 0,00 | 0,00 | 0,00 | 0,00 |
| Totale Missione 18 - Relazioni con le altre autonomie territoriali e locali | 0,00 | 0,00 | 0,00 | 0,00 | 0,00 | 0,00 | 0,00 | 0,00 | 0,00 | 0,00 | 0,00 |
| Missione 19 Relazioni internazionali | | | | | | | | | | | |
| 01 Relazioni internazionali e Cooperazione allo sviluppo | 0,00 | 0,00 | 0,00 | 0,00 | 0,00 | 0,00 | 0,00 | 0,00 | 0,00 | 0,00 | 0,00 |
| 02 Cooperazione territoriale | 0,00 | 0,00 | 0,00 | 0,00 | 0,00 | 0,00 | 0,00 | 0,00 | 0,00 | 0,00 | 0,00 |
| Totale Missione 19 - Relazioni internazionali | 0,00 | 0,00 | 0,00 | 0,00 | 0,00 | 0,00 | 0,00 | 0,00 | 0,00 | 0,00 | 0,00 |
| Missione 20 Fondi e accantonamenti | | | | | | | | | | | |
| 01 Fondo di riserva | 0,00 | 0,00 | 0,00 | 0,00 | 0,00 | 0,00 | 0,00 | 0,00 | 0,00 | 0,00 | 0,00 |
| 02 Fondo crediti di dubbia esigibilità | 0,00 | 0,00 | 0,00 | 0,00 | 0,00 | 0,00 | 0,00 | 0,00 | 0,00 | 0,00 | 0,00 |
| 03 Altri fondi | 0,00 | 0,00 | 0,00 | 0,00 | 0,00 | 0,00 | 0,00 | 0,00 | 0,00 | 0,00 | 0,00 |
| Totale Missione 20 - Fondi e accantonamenti | 0,00 | 0,00 | 0,00 | 0,00 | 0,00 | 0,00 | 0,00 | 0,00 | 0,00 | 0,00 | 0,00 |
| Missione 50 Debito pubblico | | | | | | | | | | | |
| 01 Quota interessi ammortamento mutui e prestiti obbligazionari | 0,00 | 0,00 | 0,00 | 0,00 | 0,00 | 0,00 | 0,00 | 0,00 | 0,00 | 0,00 | 0,00 |
| Totale Missione 50 - Debito pubblico | 0,00 | 0,00 | 0,00 | 0,00 | 0,00 | 0,00 | 0,00 | 0,00 | 0,00 | 0,00 | 0,00 |
| Missione 60 Anticipazioni finanziarie | | | | | | | | | | | |
| 01 Restituzione anticipazione di tesoreria | 0,00 | 0,00 | 0,00 | 0,00 | 0,00 | 0,00 | 0,00 | 0,00 | 0,00 | 0,00 | 0,00 |
| Totale Missione 60 - Anticipazioni finanziarie | 0,00 | 0,00 | 0,00 | 0,00 | 0,00 | 0,00 | 0,00 | 0,00 | 0,00 | 0,00 | 0,00 |
| Totale Macroaggregati | 27.085,72 | 11.028,76 | 449.190,35 | 179.856,37 | 0,00 | 0,00 | 0,00 | 0,00 | 0,00 | 0,00 | 667.162,20 |

(*) Allegato introdotto dal DM 1 dicembre 2015. Gli enti locali possono rinviare la decorrenza dell'aggiornamento dello schema di rendiconto all'esercizio in cui i rendiconti dei Comuni e delle Province sono acquisiti dalla banca dati delle amministrazioni pubbliche di cui all'articolo 13 della legge n. 196 del 2009 e resi disponibili a ISTAT

COMUNE DI TOANO

PROSPETTO DELLE SPESE DI BILANCIO PER MISSIONI, PROGRAMMI E MACROAGGREGATI - ESERCIZIO 2022
SPESE IN CONTO CAPITALE E SPESE PER INCREMENTO DI ATTIVITA' FINANZIARIE - PAGAMENTI IN C/RESIDUI

| Missioni e Programmi \ Macroaggregati | Tributi in conto capitale a carico dell'ente | Investimenti fissi lordi e acquisto di terreni | Contributi agli investimenti | Altri trasferimenti in conto capitale | Altre spese in conto capitale | Totale SPESE IN CONTO CAPITALE | Acquisizioni di attività finanziarie | Concessione crediti di breve termine | Concessione crediti di medio-lungo termine | Altre spese per incremento di attività finanziarie | Totale SPESE PER INCREMENTO DI ATTIVITA' FINANZIARIE |
|----------------------------------------------------------------------------------------------------------|----------------------------------------------|------------------------------------------------|------------------------------|---------------------------------------|-------------------------------|--------------------------------|--------------------------------------|--------------------------------------|--------------------------------------------|----------------------------------------------------|------------------------------------------------------|
| | 201 | 202 | 203 | 204 | 205 | 200 | 301 | 302 | 303 | 304 | 300 |
| Missione 01 Servizi Istituzionali, generali e di gestione | | | | | | | | | | | |
| 01 Organi istituzionali | 0,00 | 0,00 | 0,00 | 0,00 | 0,00 | 0,00 | 0,00 | 0,00 | 0,00 | 0,00 | 0,00 |
| 02 Segreteria generale | 0,00 | 0,00 | 0,00 | 0,00 | 0,00 | 0,00 | 0,00 | 0,00 | 0,00 | 0,00 | 0,00 |
| 03 Gestione economica, finanziaria, programmazione o provveditorato | 0,00 | 0,00 | 0,00 | 0,00 | 0,00 | 0,00 | 0,00 | 0,00 | 0,00 | 0,00 | 0,00 |
| 04 Gestione delle entrate tributarie e servizi fiscali | 0,00 | 0,00 | 0,00 | 0,00 | 0,00 | 0,00 | 0,00 | 0,00 | 0,00 | 0,00 | 0,00 |
| 05 Gestione dei beni demaniali e patrimoniali | 0,00 | 0,00 | 0,00 | 0,00 | 0,00 | 0,00 | 0,00 | 0,00 | 0,00 | 0,00 | 0,00 |
| 06 Ufficio tecnico | 0,00 | 0,00 | 0,00 | 0,00 | 0,00 | 0,00 | 0,00 | 0,00 | 0,00 | 0,00 | 0,00 |
| 07 Elezioni e consultazioni popolari - Anagrafe e stato civile | 0,00 | 0,00 | 0,00 | 0,00 | 0,00 | 0,00 | 0,00 | 0,00 | 0,00 | 0,00 | 0,00 |
| 08 Statistica e sistemi informativi | 0,00 | 0,00 | 0,00 | 0,00 | 0,00 | 0,00 | 0,00 | 0,00 | 0,00 | 0,00 | 0,00 |
| 09 Assistenza tecnico-amministrativa agli enti locali | 0,00 | 0,00 | 0,00 | 0,00 | 0,00 | 0,00 | 0,00 | 0,00 | 0,00 | 0,00 | 0,00 |
| 10 Risorse umane | 0,00 | 0,00 | 0,00 | 0,00 | 0,00 | 0,00 | 0,00 | 0,00 | 0,00 | 0,00 | 0,00 |
| 11 Altri servizi generali | 0,00 | 0,00 | 0,00 | 0,00 | 0,00 | 0,00 | 0,00 | 0,00 | 0,00 | 0,00 | 0,00 |
| 12 Politica regionale unitaria per i servizi istituzionali, generali e di gestione (solo per le Regioni) | 0,00 | 0,00 | 0,00 | 0,00 | 0,00 | 0,00 | 0,00 | 0,00 | 0,00 | 0,00 | 0,00 |
| Totale Missione 1 - Servizi Istituzionali, generali e di gestione | 0,00 | 0,00 | 0,00 | 0,00 | 0,00 | 0,00 | 0,00 | 0,00 | 0,00 | 0,00 | 0,00 |
| Missione 02 Giustizia | | | | | | | | | | | |
| 01 Uffici giudiziari | 0,00 | 0,00 | 0,00 | 0,00 | 0,00 | 0,00 | 0,00 | 0,00 | 0,00 | 0,00 | 0,00 |
| 02 Casa circondariale e altri servizi | 0,00 | 0,00 | 0,00 | 0,00 | 0,00 | 0,00 | 0,00 | 0,00 | 0,00 | 0,00 | 0,00 |
| 03 Politica regionale unitaria per la giustizia (solo per le Regioni) | 0,00 | 0,00 | 0,00 | 0,00 | 0,00 | 0,00 | 0,00 | 0,00 | 0,00 | 0,00 | 0,00 |
| Totale Missione 2 - Giustizia | 0,00 | 0,00 | 0,00 | 0,00 | 0,00 | 0,00 | 0,00 | 0,00 | 0,00 | 0,00 | 0,00 |
| Missione 03 Ordine pubblico e sicurezza | | | | | | | | | | | |
| 01 Polizia locale e amministrativa | 0,00 | 0,00 | 0,00 | 0,00 | 0,00 | 0,00 | 0,00 | 0,00 | 0,00 | 0,00 | 0,00 |
| 02 Sistema integrato di sicurezza urbana | 0,00 | 0,00 | 0,00 | 0,00 | 0,00 | 0,00 | 0,00 | 0,00 | 0,00 | 0,00 | 0,00 |
| 03 Politica regionale unitaria per l'ordine pubblico e la sicurezza (solo per le Regioni) | 0,00 | 0,00 | 0,00 | 0,00 | 0,00 | 0,00 | 0,00 | 0,00 | 0,00 | 0,00 | 0,00 |
| Totale Missione 3 - Ordine pubblico e sicurezza | 0,00 | 0,00 | 0,00 | 0,00 | 0,00 | 0,00 | 0,00 | 0,00 | 0,00 | 0,00 | 0,00 |

COMUNE DI TOANO

PROSPETTO DELLE SPESE DI BILANCIO PER MISSIONI, PROGRAMMI E MACROAGGREGATI - ESERCIZIO 2022
SPESE IN CONTO CAPITALE E SPESE PER INCREMENTO DI ATTIVITA' FINANZIARIE - PAGAMENTI IN C/RESIDUI

| Missioni e Programmi \ Macroaggregati | Tributi in conto capitale a carico dell'ente | Investimenti fissi lordi e acquisto di terreni | Contributi agli investimenti | Altri trasferimenti in conto capitale | Altre spese in conto capitale | Totale SPESE IN CONTO CAPITALE | Acquisizioni di attività finanziarie | Concessione crediti di breve termine | Concessione crediti di medio-lungo termine | Altre spese per incremento di attività finanziarie | Totale SPESE PER INCREMENTO DI ATTIVITA' FINANZIARIE |
|--------------------------------------------------------------------------------------------------------|----------------------------------------------|------------------------------------------------|------------------------------|---------------------------------------|-------------------------------|--------------------------------|--------------------------------------|--------------------------------------|--------------------------------------------|----------------------------------------------------|------------------------------------------------------|
| | 201 | 202 | 203 | 204 | 205 | 200 | 301 | 302 | 303 | 304 | 300 |
| Missione 04 Istruzione e diritto allo studio | | | | | | | | | | | |
| 01 Istruzione prescolastica | 0,00 | 0,00 | 0,00 | 0,00 | 0,00 | 0,00 | 0,00 | 0,00 | 0,00 | 0,00 | 0,00 |
| 02 Altri ordini di istruzione non universitaria | 0,00 | 0,00 | 0,00 | 0,00 | 0,00 | 0,00 | 0,00 | 0,00 | 0,00 | 0,00 | 0,00 |
| 03 Edilizia scolastica (solo per le Regioni) | 0,00 | 0,00 | 0,00 | 0,00 | 0,00 | 0,00 | 0,00 | 0,00 | 0,00 | 0,00 | 0,00 |
| 04 Istruzione universitaria | 0,00 | 0,00 | 0,00 | 0,00 | 0,00 | 0,00 | 0,00 | 0,00 | 0,00 | 0,00 | 0,00 |
| 05 Istruzione tecnica superiore | 0,00 | 0,00 | 0,00 | 0,00 | 0,00 | 0,00 | 0,00 | 0,00 | 0,00 | 0,00 | 0,00 |
| 06 Servizi ausiliari all'istruzione | 0,00 | 96.543,35 | 0,00 | 0,00 | 0,00 | 96.543,35 | 0,00 | 0,00 | 0,00 | 0,00 | 0,00 |
| 07 Diritto allo studio | 0,00 | 0,00 | 0,00 | 0,00 | 0,00 | 0,00 | 0,00 | 0,00 | 0,00 | 0,00 | 0,00 |
| 08 Politica regionale unitaria per l'istruzione o il diritto allo studio (solo per le Regioni) | 0,00 | 0,00 | 0,00 | 0,00 | 0,00 | 0,00 | 0,00 | 0,00 | 0,00 | 0,00 | 0,00 |
| Totale Missione 4 - Istruzione e diritto allo studio | 0,00 | 96.543,35 | 0,00 | 0,00 | 0,00 | 96.543,35 | 0,00 | 0,00 | 0,00 | 0,00 | 0,00 |
| Missione 05 Tutela e valorizzazione dei beni e delle attività culturali | | | | | | | | | | | |
| 01 Valorizzazione dei beni di interesse storico | 0,00 | 0,00 | 0,00 | 0,00 | 0,00 | 0,00 | 0,00 | 0,00 | 0,00 | 0,00 | 0,00 |
| 02 Attività culturali e interventi diversi nel settore culturale | 0,00 | 0,00 | 0,00 | 0,00 | 0,00 | 0,00 | 0,00 | 0,00 | 0,00 | 0,00 | 0,00 |
| 03 Politica regionale unitaria per la tutela dei beni e delle attività culturali (solo per le Regioni) | 0,00 | 0,00 | 0,00 | 0,00 | 0,00 | 0,00 | 0,00 | 0,00 | 0,00 | 0,00 | 0,00 |
| Totale Missione 5 - Tutela e valorizzazione dei beni e delle attività culturali | 0,00 | 0,00 | 0,00 | 0,00 | 0,00 | 0,00 | 0,00 | 0,00 | 0,00 | 0,00 | 0,00 |
| Missione 06 Politiche giovanili, sport e tempo libero | | | | | | | | | | | |
| 01 Sport e tempo libero | 0,00 | 175.175,25 | 0,00 | 0,00 | 0,00 | 175.175,25 | 0,00 | 0,00 | 0,00 | 0,00 | 0,00 |
| 02 Giovani | 0,00 | 0,00 | 0,00 | 0,00 | 0,00 | 0,00 | 0,00 | 0,00 | 0,00 | 0,00 | 0,00 |
| 03 Politica regionale unitaria per i giovani, lo sport e il tempo libero (solo per le Regioni) | 0,00 | 0,00 | 0,00 | 0,00 | 0,00 | 0,00 | 0,00 | 0,00 | 0,00 | 0,00 | 0,00 |
| Totale Missione 6 - Politiche giovanili, sport e tempo libero | 0,00 | 175.175,25 | 0,00 | 0,00 | 0,00 | 175.175,25 | 0,00 | 0,00 | 0,00 | 0,00 | 0,00 |
| Missione 07 Turismo | | | | | | | | | | | |
| 01 Sviluppo e valorizzazione del turismo | 0,00 | 0,00 | 0,00 | 0,00 | 0,00 | 0,00 | 0,00 | 0,00 | 0,00 | 0,00 | 0,00 |
| 02 Politica regionale unitaria per il turismo (solo per le Regioni) | 0,00 | 0,00 | 0,00 | 0,00 | 0,00 | 0,00 | 0,00 | 0,00 | 0,00 | 0,00 | 0,00 |
| Totale Missione 7 - Turismo | 0,00 | 0,00 | 0,00 | 0,00 | 0,00 | 0,00 | 0,00 | 0,00 | 0,00 | 0,00 | 0,00 |

PROSPETTO DELLE SPESE DI BILANCIO PER MISSIONI, PROGRAMMI E MACROAGGREGATI - ESERCIZIO 2022
SPESE IN CONTO CAPITALE E SPESE PER INCREMENTO DI ATTIVITA' FINANZIARIE - PAGAMENTI IN C/RESIDUI

| Missioni e Programmi \ Macroaggregati | Tributi in conto capitale a carico dell'ente | | Investimenti fissi lordi e acquisto di terreni | | Contributi agli investimenti | | Altri trasferimenti in conto capitale | | Altre spese in conto capitale | | Totale SPESE IN CONTO CAPITALE | | Acquisizioni di attività finanziarie | | Concessione crediti di breve termine | | Concessione crediti di medio-lungo termine | | Altre spese per incremento di attività finanziarie | | Totale SPESE PER INCREMENTO DI ATTIVITA' FINANZIARIE | |
|---------------------------------------------------------------------------------|-----------------------------------------------------------------------------------------------------------------------|------|------------------------------------------------|------|------------------------------|------|---------------------------------------|------|-------------------------------|------|--------------------------------|------|--------------------------------------|------|--------------------------------------|------|--------------------------------------------|------|----------------------------------------------------|------|------------------------------------------------------|------|
| | 201 | 202 | 203 | 204 | 205 | 200 | 301 | 302 | 303 | 304 | 300 | | | | | | | | | | | |
| Missione 08 Aspetto del territorio ed edilizia abitativa | | | | | | | | | | | | | | | | | | | | | | |
| 01 | Urbanistico e assetto del territorio | 0,00 | 0,00 | 0,00 | 0,00 | 0,00 | 0,00 | 0,00 | 0,00 | 0,00 | 0,00 | 0,00 | 0,00 | 0,00 | 0,00 | 0,00 | 0,00 | 0,00 | 0,00 | 0,00 | 0,00 | 0,00 |
| 02 | Edilizia residenziale pubblica e locale e piani di edilizia economico-popolare | 0,00 | 0,00 | 0,00 | 0,00 | 0,00 | 0,00 | 0,00 | 0,00 | 0,00 | 0,00 | 0,00 | 0,00 | 0,00 | 0,00 | 0,00 | 0,00 | 0,00 | 0,00 | 0,00 | 0,00 | 0,00 |
| 03 | Politica regionale unitaria per l'assetto del territorio e l'edilizia abitativa (solo per le Regioni) | 0,00 | 0,00 | 0,00 | 0,00 | 0,00 | 0,00 | 0,00 | 0,00 | 0,00 | 0,00 | 0,00 | 0,00 | 0,00 | 0,00 | 0,00 | 0,00 | 0,00 | 0,00 | 0,00 | 0,00 | 0,00 |
| | Totale Missione 8 - Aspetto del territorio ed edilizia abitativa | 0,00 | 0,00 | 0,00 | 0,00 | 0,00 | 0,00 | 0,00 | 0,00 | 0,00 | 0,00 | 0,00 | 0,00 | 0,00 | 0,00 | 0,00 | 0,00 | 0,00 | 0,00 | 0,00 | 0,00 | 0,00 |
| Missione 09 Sviluppo sostenibile e tutela del territorio e dell'ambiente | | | | | | | | | | | | | | | | | | | | | | |
| 01 | Difesa del suolo | 0,00 | 0,00 | 0,00 | 0,00 | 0,00 | 0,00 | 0,00 | 0,00 | 0,00 | 0,00 | 0,00 | 0,00 | 0,00 | 0,00 | 0,00 | 0,00 | 0,00 | 0,00 | 0,00 | 0,00 | 0,00 |
| 02 | Tutela, valorizzazione e recupero ambientale | 0,00 | 0,00 | 0,00 | 0,00 | 0,00 | 0,00 | 0,00 | 0,00 | 0,00 | 0,00 | 0,00 | 0,00 | 0,00 | 0,00 | 0,00 | 0,00 | 0,00 | 0,00 | 0,00 | 0,00 | 0,00 |
| 03 | Rifiuti | 0,00 | 0,00 | 0,00 | 0,00 | 0,00 | 0,00 | 0,00 | 0,00 | 0,00 | 0,00 | 0,00 | 0,00 | 0,00 | 0,00 | 0,00 | 0,00 | 0,00 | 0,00 | 0,00 | 0,00 | 0,00 |
| 04 | Servizio idrico integrato | 0,00 | 0,00 | 0,00 | 0,00 | 0,00 | 0,00 | 0,00 | 0,00 | 0,00 | 0,00 | 0,00 | 0,00 | 0,00 | 0,00 | 0,00 | 0,00 | 0,00 | 0,00 | 0,00 | 0,00 | 0,00 |
| 05 | Aree protette, parchi naturali, protezione naturalistica e forestazione | 0,00 | 0,00 | 0,00 | 0,00 | 0,00 | 0,00 | 0,00 | 0,00 | 0,00 | 0,00 | 0,00 | 0,00 | 0,00 | 0,00 | 0,00 | 0,00 | 0,00 | 0,00 | 0,00 | 0,00 | 0,00 |
| 06 | Tutela o valorizzazione delle risorse idriche | 0,00 | 0,00 | 0,00 | 0,00 | 0,00 | 0,00 | 0,00 | 0,00 | 0,00 | 0,00 | 0,00 | 0,00 | 0,00 | 0,00 | 0,00 | 0,00 | 0,00 | 0,00 | 0,00 | 0,00 | 0,00 |
| 07 | Sviluppo sostenibile territorio montano piccoli Comuni | 0,00 | 0,00 | 0,00 | 0,00 | 0,00 | 0,00 | 0,00 | 0,00 | 0,00 | 0,00 | 0,00 | 0,00 | 0,00 | 0,00 | 0,00 | 0,00 | 0,00 | 0,00 | 0,00 | 0,00 | 0,00 |
| 08 | Qualità dell'aria o riduzione dell'inquinamento | 0,00 | 0,00 | 0,00 | 0,00 | 0,00 | 0,00 | 0,00 | 0,00 | 0,00 | 0,00 | 0,00 | 0,00 | 0,00 | 0,00 | 0,00 | 0,00 | 0,00 | 0,00 | 0,00 | 0,00 | 0,00 |
| 09 | Politica regionale unitaria per lo sviluppo sostenibile e la tutela del territorio e l'ambiente (solo per le Regioni) | 0,00 | 0,00 | 0,00 | 0,00 | 0,00 | 0,00 | 0,00 | 0,00 | 0,00 | 0,00 | 0,00 | 0,00 | 0,00 | 0,00 | 0,00 | 0,00 | 0,00 | 0,00 | 0,00 | 0,00 | 0,00 |
| | Totale Missione 9 - Sviluppo sostenibile e tutela del territorio e dell'ambiente | 0,00 | 0,00 | 0,00 | 0,00 | 0,00 | 0,00 | 0,00 | 0,00 | 0,00 | 0,00 | 0,00 | 0,00 | 0,00 | 0,00 | 0,00 | 0,00 | 0,00 | 0,00 | 0,00 | 0,00 | 0,00 |
| Missione 10 Trasporti e diritto alla mobilità | | | | | | | | | | | | | | | | | | | | | | |
| 01 | Trasporto ferroviario | 0,00 | 0,00 | 0,00 | 0,00 | 0,00 | 0,00 | 0,00 | 0,00 | 0,00 | 0,00 | 0,00 | 0,00 | 0,00 | 0,00 | 0,00 | 0,00 | 0,00 | 0,00 | 0,00 | 0,00 | 0,00 |
| 02 | Trasporto pubblico locale | 0,00 | 0,00 | 0,00 | 0,00 | 0,00 | 0,00 | 0,00 | 0,00 | 0,00 | 0,00 | 0,00 | 0,00 | 0,00 | 0,00 | 0,00 | 0,00 | 0,00 | 0,00 | 0,00 | 0,00 | 0,00 |
| 03 | Trasporto per vie d'acqua | 0,00 | 0,00 | 0,00 | 0,00 | 0,00 | 0,00 | 0,00 | 0,00 | 0,00 | 0,00 | 0,00 | 0,00 | 0,00 | 0,00 | 0,00 | 0,00 | 0,00 | 0,00 | 0,00 | 0,00 | 0,00 |
| 04 | Altre modalità di trasporto | 0,00 | 0,00 | 0,00 | 0,00 | 0,00 | 0,00 | 0,00 | 0,00 | 0,00 | 0,00 | 0,00 | 0,00 | 0,00 | 0,00 | 0,00 | 0,00 | 0,00 | 0,00 | 0,00 | 0,00 | 0,00 |
| 05 | Viabilità o infrastrutture stradali | 0,00 | 241.365,68 | 0,00 | 0,00 | 0,00 | 0,00 | 0,00 | 0,00 | 0,00 | 241.365,68 | 0,00 | 0,00 | 0,00 | 0,00 | 0,00 | 0,00 | 0,00 | 0,00 | 0,00 | 0,00 | 0,00 |
| 06 | Politica regionale unitaria per i trasporti e il diritto alla mobilità (solo per le Regioni) | 0,00 | 0,00 | 0,00 | 0,00 | 0,00 | 0,00 | 0,00 | 0,00 | 0,00 | 0,00 | 0,00 | 0,00 | 0,00 | 0,00 | 0,00 | 0,00 | 0,00 | 0,00 | 0,00 | 0,00 | 0,00 |
| | Totale Missione 10 - Trasporti e diritto alla mobilità | 0,00 | 241.365,68 | 0,00 | 0,00 | 0,00 | 0,00 | 0,00 | 0,00 | 0,00 | 241.365,68 | 0,00 | 0,00 | 0,00 | 0,00 | 0,00 | 0,00 | 0,00 | 0,00 | 0,00 | 0,00 | 0,00 |

COMUNE DI TOANO

PROSPETTO DELLE SPESE DI BILANCIO PER MISSIONI, PROGRAMMI E MACROAGGREGATI - ESERCIZIO 2022
SPESE IN CONTO CAPITALE E SPESE PER INCREMENTO DI ATTIVITA' FINANZIARIE - PAGAMENTI IN C/RESIDUI

| Missioni e Programmi \ Macroaggregati | Tributi in conto capitale a carico dell'ente | Investimenti fissi lordi e acquisto di terreni | Contributi agli investimenti | Altri trasferimenti in conto capitale | Altre spese in conto capitale | Totale SPESE IN CONTO CAPITALE | Acquisizioni di attività finanziarie | Concessione crediti di breve termine | Concessione crediti di medio-lungo termine | Altre spese per incremento di attività finanziarie | Totale SPESE PER INCREMENTO DI ATTIVITA' FINANZIARIE |
|------------------------------------------------------------------|---------------------------------------------------------------------------|------------------------------------------------|------------------------------|---------------------------------------|-------------------------------|--------------------------------|--------------------------------------|--------------------------------------|--------------------------------------------|----------------------------------------------------|------------------------------------------------------|
| | 201 | 202 | 203 | 204 | 205 | 200 | 301 | 302 | 303 | 304 | 300 |
| Missione 11 Soccorso civile | | | | | | | | | | | |
| 01 | | 0,00 | 0,00 | 0,00 | 0,00 | 0,00 | 0,00 | 0,00 | 0,00 | 0,00 | 0,00 |
| 02 | | 0,00 | 0,00 | 0,00 | 0,00 | 0,00 | 0,00 | 0,00 | 0,00 | 0,00 | 0,00 |
| 03 | | 0,00 | 0,00 | 0,00 | 0,00 | 0,00 | 0,00 | 0,00 | 0,00 | 0,00 | 0,00 |
| | Totale Missione 11 - Soccorso civile | 0,00 | 0,00 | 0,00 | 0,00 | 0,00 | 0,00 | 0,00 | 0,00 | 0,00 | 0,00 |
| Missione 12 Diritti sociali, politiche sociali e famiglia | | | | | | | | | | | |
| 01 | | 0,00 | 0,00 | 0,00 | 0,00 | 0,00 | 0,00 | 0,00 | 0,00 | 0,00 | 0,00 |
| 02 | | 0,00 | 0,00 | 0,00 | 0,00 | 0,00 | 0,00 | 0,00 | 0,00 | 0,00 | 0,00 |
| 03 | | 0,00 | 0,00 | 0,00 | 0,00 | 0,00 | 0,00 | 0,00 | 0,00 | 0,00 | 0,00 |
| 04 | | 0,00 | 0,00 | 0,00 | 0,00 | 0,00 | 0,00 | 0,00 | 0,00 | 0,00 | 0,00 |
| 05 | | 0,00 | 0,00 | 0,00 | 0,00 | 0,00 | 0,00 | 0,00 | 0,00 | 0,00 | 0,00 |
| 06 | | 0,00 | 0,00 | 0,00 | 0,00 | 0,00 | 0,00 | 0,00 | 0,00 | 0,00 | 0,00 |
| 07 | | 0,00 | 0,00 | 0,00 | 0,00 | 0,00 | 0,00 | 0,00 | 0,00 | 0,00 | 0,00 |
| 08 | | 0,00 | 0,00 | 0,00 | 0,00 | 0,00 | 0,00 | 0,00 | 0,00 | 0,00 | 0,00 |
| 09 | | 0,00 | 867,00 | 0,00 | 0,00 | 867,00 | 0,00 | 0,00 | 0,00 | 0,00 | 867,00 |
| 10 | | 0,00 | 0,00 | 0,00 | 0,00 | 0,00 | 0,00 | 0,00 | 0,00 | 0,00 | 0,00 |
| | Totale Missione 12 - Diritti sociali, politiche sociali e famiglia | 0,00 | 867,00 | 0,00 | 0,00 | 867,00 | 0,00 | 0,00 | 0,00 | 0,00 | 867,00 |
| Missione 13 Tutela della salute | | | | | | | | | | | |
| 04 | | 0,00 | 0,00 | 0,00 | 0,00 | 0,00 | 0,00 | 0,00 | 0,00 | 0,00 | 0,00 |
| 05 | | 0,00 | 0,00 | 0,00 | 0,00 | 0,00 | 0,00 | 0,00 | 0,00 | 0,00 | 0,00 |
| 07 | | 0,00 | 0,00 | 0,00 | 0,00 | 0,00 | 0,00 | 0,00 | 0,00 | 0,00 | 0,00 |
| 08 | | 0,00 | 0,00 | 0,00 | 0,00 | 0,00 | 0,00 | 0,00 | 0,00 | 0,00 | 0,00 |
| | Totale Missione 13 - Tutela della salute | 0,00 | 0,00 | 0,00 | 0,00 | 0,00 | 0,00 | 0,00 | 0,00 | 0,00 | 0,00 |
| Missione 14 Sviluppo economico e competitività | | | | | | | | | | | |

PROSPETTO DELLE SPESE DI BILANCIO PER MISSIONI, PROGRAMMI E MACROAGGREGATI - ESERCIZIO 2022
 SPESE IN CONTO CAPITALE E SPESE PER INCREMENTO DI ATTIVITA' FINANZIARIE - PAGAMENTI IN C/RESIDUI

| Missioni e Programmi \ Macroaggregati | Tributi in conto capitale a carico dell'ente | | Investimenti fissi lordi e acquisto di terreni | Contributi agli investimenti | Altri trasferimenti in conto capitale | Altre spese in conto capitale | Totale SPESE IN CONTO CAPITALE | Acquisizioni di attività finanziarie | Concessione crediti di breve termine | Concessione crediti di medio-lungo termine | Altre spese per incremento di attività finanziarie | Totale SPESE PER INCREMENTO DI ATTIVITA' FINANZIARIE |
|------------------------------------------------------------------------------------------------------------------------|----------------------------------------------|------|------------------------------------------------|------------------------------|---------------------------------------|-------------------------------|--------------------------------|--------------------------------------|--------------------------------------|--------------------------------------------|----------------------------------------------------|------------------------------------------------------|
| | 201 | 202 | | | | | | | | | | |
| 01 Industria, PMI e Artigianato | 0,00 | 0,00 | 0,00 | 0,00 | 0,00 | 0,00 | 0,00 | 0,00 | 0,00 | 0,00 | 0,00 | 0,00 |
| 02 Commercio - reti distributivo - tutela dei consumatori | 0,00 | 0,00 | 0,00 | 0,00 | 0,00 | 0,00 | 0,00 | 0,00 | 0,00 | 0,00 | 0,00 | 0,00 |
| 03 Ricerca e innovazione | 0,00 | 0,00 | 0,00 | 0,00 | 0,00 | 0,00 | 0,00 | 0,00 | 0,00 | 0,00 | 0,00 | 0,00 |
| 04 Reti o altri servizi di pubblica utilità | 0,00 | 0,00 | 0,00 | 0,00 | 0,00 | 0,00 | 0,00 | 0,00 | 0,00 | 0,00 | 0,00 | 0,00 |
| 05 Politica regionale unitaria per lo sviluppo economico e la 'competitività' (solo per le Regioni) | 0,00 | 0,00 | 0,00 | 0,00 | 0,00 | 0,00 | 0,00 | 0,00 | 0,00 | 0,00 | 0,00 | 0,00 |
| Totale Missione 14 - Sviluppo economico e competitività | 0,00 | 0,00 | 0,00 | 0,00 | 0,00 | 0,00 | 0,00 | 0,00 | 0,00 | 0,00 | 0,00 | 0,00 |
| Missione 15 Politiche per il lavoro e la formazione professionale | | | | | | | | | | | | |
| 01 Servizi per lo sviluppo del mercato del lavoro | 0,00 | 0,00 | 0,00 | 0,00 | 0,00 | 0,00 | 0,00 | 0,00 | 0,00 | 0,00 | 0,00 | 0,00 |
| 02 Formazione professionale | 0,00 | 0,00 | 0,00 | 0,00 | 0,00 | 0,00 | 0,00 | 0,00 | 0,00 | 0,00 | 0,00 | 0,00 |
| 03 Sostegno all'occupazione | 0,00 | 0,00 | 0,00 | 0,00 | 0,00 | 0,00 | 0,00 | 0,00 | 0,00 | 0,00 | 0,00 | 0,00 |
| 04 Politica regionale unitaria per il lavoro e la formazione professionale (solo per le Regioni) | 0,00 | 0,00 | 0,00 | 0,00 | 0,00 | 0,00 | 0,00 | 0,00 | 0,00 | 0,00 | 0,00 | 0,00 |
| Totale Missione 15 - Politiche per il lavoro e la formazione professionale | 0,00 | 0,00 | 0,00 | 0,00 | 0,00 | 0,00 | 0,00 | 0,00 | 0,00 | 0,00 | 0,00 | 0,00 |
| Missione 16 Agricoltura, politiche agroalimentari e pesca | | | | | | | | | | | | |
| 01 Sviluppo del settore agricolo e del sistema agroalimentare | 0,00 | 0,00 | 0,00 | 0,00 | 0,00 | 0,00 | 0,00 | 0,00 | 0,00 | 0,00 | 0,00 | 0,00 |
| 02 Caccia e pesca | 0,00 | 0,00 | 0,00 | 0,00 | 0,00 | 0,00 | 0,00 | 0,00 | 0,00 | 0,00 | 0,00 | 0,00 |
| 03 Politica regionale unitaria per l'agricoltura, i sistemi agroalimentari, la caccia e la pesca (solo per le Regioni) | 0,00 | 0,00 | 0,00 | 0,00 | 0,00 | 0,00 | 0,00 | 0,00 | 0,00 | 0,00 | 0,00 | 0,00 |
| Totale Missione 16 - Agricoltura, politiche agroalimentari e pesca | 0,00 | 0,00 | 0,00 | 0,00 | 0,00 | 0,00 | 0,00 | 0,00 | 0,00 | 0,00 | 0,00 | 0,00 |
| Missione 17 Energia e diversificazione delle fonti energetiche | | | | | | | | | | | | |
| 01 Fonti energetiche | 0,00 | 0,00 | 0,00 | 0,00 | 0,00 | 0,00 | 0,00 | 0,00 | 0,00 | 0,00 | 0,00 | 0,00 |
| 02 Politica regionale unitaria per l'energia e la diversificazione delle fonti energetiche (solo per le Regioni) | 0,00 | 0,00 | 0,00 | 0,00 | 0,00 | 0,00 | 0,00 | 0,00 | 0,00 | 0,00 | 0,00 | 0,00 |
| Totale Missione 17 - Energia e diversificazione delle fonti energetiche | 0,00 | 0,00 | 0,00 | 0,00 | 0,00 | 0,00 | 0,00 | 0,00 | 0,00 | 0,00 | 0,00 | 0,00 |

COMUNE DI TOANO

PROSPETTO DELLE SPESE DI BILANCIO PER MISSIONI, PROGRAMMI E MACROAGGREGATI - ESERCIZIO 2022
SPESE IN CONTO CAPITALE E SPESE PER INCREMENTO DI ATTIVITA' FINANZIARIE - PAGAMENTI IN C/RESIDUI

| Missioni e Programmi \ Macroaggregati | Tributi in conto capitale a carico dell'ente | Investimenti fissi lordi e acquisto di terreni | Contributi agli investimenti | Altri trasferimenti in conto capitale | Altre spese in conto capitale | Totale SPESE IN CONTO CAPITALE | Acquisizioni di attività finanziarie | Concessione crediti di breve termine | Concessione crediti di medio-lungo termine | Altre spese per incremento di attività finanziarie | Totale SPESE PER INCREMENTO DI ATTIVITA' FINANZIARIE |
|------------------------------------------------------------------------------------|----------------------------------------------|------------------------------------------------|------------------------------|---------------------------------------|-------------------------------|--------------------------------|--------------------------------------|--------------------------------------|--------------------------------------------|----------------------------------------------------|------------------------------------------------------|
| | 201 | 202 | 203 | 204 | 205 | 200 | 301 | 302 | 303 | 304 | 300 |
| Missione 18 Relazioni con le altre autonomie territoriali e locali | | | | | | | | | | | |
| 01 | 0,00 | 0,00 | 0,00 | 0,00 | 0,00 | 0,00 | 0,00 | 0,00 | 0,00 | 0,00 | 0,00 |
| 02 | 0,00 | 0,00 | 0,00 | 0,00 | 0,00 | 0,00 | 0,00 | 0,00 | 0,00 | 0,00 | 0,00 |
| Totale Missione 18 - Relazioni con le altre autonomie territoriali e locali | 0,00 | 0,00 | 0,00 | 0,00 | 0,00 | 0,00 | 0,00 | 0,00 | 0,00 | 0,00 | 0,00 |
| Missione 19 Relazioni internazionali | | | | | | | | | | | |
| 01 | 0,00 | 0,00 | 0,00 | 0,00 | 0,00 | 0,00 | 0,00 | 0,00 | 0,00 | 0,00 | 0,00 |
| 02 | 0,00 | 0,00 | 0,00 | 0,00 | 0,00 | 0,00 | 0,00 | 0,00 | 0,00 | 0,00 | 0,00 |
| Totale Missione 19 - Relazioni internazionali | 0,00 | 0,00 | 0,00 | 0,00 | 0,00 | 0,00 | 0,00 | 0,00 | 0,00 | 0,00 | 0,00 |
| Missione 20 Fondi e accantonamenti | | | | | | | | | | | |
| 02 | 0,00 | 0,00 | 0,00 | 0,00 | 0,00 | 0,00 | 0,00 | 0,00 | 0,00 | 0,00 | 0,00 |
| 03 | 0,00 | 0,00 | 0,00 | 0,00 | 0,00 | 0,00 | 0,00 | 0,00 | 0,00 | 0,00 | 0,00 |
| Totale Missione 20 - Fondi e accantonamenti | 0,00 | 0,00 | 0,00 | 0,00 | 0,00 | 0,00 | 0,00 | 0,00 | 0,00 | 0,00 | 0,00 |
| Totale Macroaggregati | 0,00 | 513.951,28 | 0,00 | 0,00 | 0,00 | 513.951,28 | 0,00 | 0,00 | 0,00 | 0,00 | 0,00 |

(*) Allegato introdotto dal DM 1 dicembre 2015. Gli enti locali possono rinviare la decorrenza dell'aggiornamento dello schema di rendiconto all'esercizio in cui i rendiconti dei Comuni e delle Province sono acquisiti dalla banca dati delle amministrazioni pubbliche di cui all'articolo 13 della legge n. 196 del 2009 e resi disponibili a ISTAT

COMUNE DI TOANO

CONTO DEL BILANCIO ESERCIZIO 2022 - IMPEGNI ASSUNTI NELL'ESERCIZIO DI RIFERIMENTO E NEGLI ESERCIZI PRECEDENTI IMPUTATI ALL'ANNO SUCCESSIVO CUI SI RIFERISCE IL RENDICONTO E SEGUENTI

| Titoli e Macroaggregati di Spesa | Anno successivo a quello cui si riferisce il rendiconto | | Secondo anno successivo a quello cui si riferisce il rendiconto | | Anni successivi |
|-----------------------------------------------------------|------------------------------------------------------------|--------------|--------------------------------------------------------------------|---------|-----------------|
| | Previsioni di Competenza | Impegni | Previsioni di competenza del Bilancio Pluriennale | Impegni | |
| Titolo 1 Spese correnti | | | | | |
| 101 | 647.952,41 | 42.024,17 | 605.928,24 | 0,00 | 0,00 |
| 102 | 49.013,18 | 2.397,98 | 46.615,20 | 0,00 | 0,00 |
| 103 | 1.722.012,02 | 135.736,61 | 1.599.686,18 | 0,00 | 0,00 |
| 104 | 762.906,52 | 67.727,10 | 653.527,42 | 0,00 | 0,00 |
| 107 | 84.465,77 | 0,00 | 79.640,96 | 0,00 | 0,00 |
| 108 | 0,00 | 0,00 | 0,00 | 0,00 | 0,00 |
| 109 | 0,00 | 0,00 | 0,00 | 0,00 | 0,00 |
| 110 | 191.000,00 | 0,00 | 185.600,00 | 0,00 | 0,00 |
| 100 | 3.457.349,90 | 247.885,86 | 3.170.998,00 | 0,00 | 0,00 |
| Titolo 2 Spese in conto capitale | | | | | |
| 201 | 0,00 | 0,00 | 0,00 | 0,00 | 0,00 |
| 202 | 5.223.728,56 | 2.174.177,56 | 886.050,00 | 0,00 | 0,00 |
| 203 | 125.081,60 | 125.081,60 | 0,00 | 0,00 | 0,00 |
| 204 | 6.497.200,00 | 6.497.200,00 | 0,00 | 0,00 | 0,00 |
| 205 | 0,00 | 0,00 | 0,00 | 0,00 | 0,00 |
| 200 | 11.846.010,16 | 8.796.459,16 | 886.050,00 | 0,00 | 0,00 |
| Titolo 3 Spese per incremento attività finanziarie | | | | | |
| 301 | 0,00 | 0,00 | 0,00 | 0,00 | 0,00 |
| 302 | 0,00 | 0,00 | 0,00 | 0,00 | 0,00 |
| 303 | 0,00 | 0,00 | 0,00 | 0,00 | 0,00 |
| 304 | 0,00 | 0,00 | 0,00 | 0,00 | 0,00 |
| 300 | 0,00 | 0,00 | 0,00 | 0,00 | 0,00 |
| Titolo 4 Rimborso Prestiti | | | | | |

COMUNE DI TOANO

CONTO DEL BILANCIO ESERCIZIO 2022 - IMPEGNI ASSUNTI NELL'ESERCIZIO DI RIFERIMENTO E NEGLI ESERCIZI PRECEDENTI IMPUTATI ALL'ANNO SUCCESSIVO CUI SI RIFERISCE IL RENDICONTO E SEGUENTI

| | Titoli e Macroaggregati di Spesa | Anno successivo a quello cui si riferisce il rendiconto | | Secondo anno successivo a quello cui si riferisce il rendiconto | | Anni successivi |
|--------------------------------------------------------------------------------|----------------------------------------------------------------|---------------------------------------------------------|--------------|-----------------------------------------------------------------|---------|-----------------|
| | | Previsioni di Competenza | Impegni | Previsioni di competenza del Bilancio Pluriennale | Impegni | |
| 401 | Rimborso di titoli obbligazionari | 0,00 | 0,00 | 0,00 | 0,00 | 0,00 |
| 402 | Rimborso prestiti a breve termine | 0,00 | 0,00 | 0,00 | 0,00 | 0,00 |
| 403 | Rimborso mutui e altri finanziamenti a medio lungo termine | 214.728,43 | 0,00 | 207.442,47 | 0,00 | 0,00 |
| 404 | Rimborso di altre forme di indebitamento | 0,00 | 0,00 | 0,00 | 0,00 | 0,00 |
| 405 | Fondi per rimborso prestiti (1) | 0,00 | 0,00 | 0,00 | 0,00 | 0,00 |
| 400 | Totale Titolo 4 | 214.728,43 | 0,00 | 207.442,47 | 0,00 | 0,00 |
| Titolo 5 Chiusura Anticipazioni ricevute da istituto tesoriere/cassiere | | | | | | |
| 501 | Chiusura Anticipazioni ricevute da istituto tesoriere/cassiere | 0,00 | 0,00 | 0,00 | 0,00 | 0,00 |
| 500 | Totale Titolo 5 | 0,00 | 0,00 | 0,00 | 0,00 | 0,00 |
| Titolo 7 Uscite per conto terzi e partite di giro | | | | | | |
| 701 | Uscite per partite di giro | 640.000,00 | 0,00 | 640.000,00 | 0,00 | 0,00 |
| 702 | Uscite per conto terzi | 23.000,00 | 0,00 | 23.000,00 | 0,00 | 0,00 |
| 700 | Totale Titolo 7 | 663.000,00 | 0,00 | 663.000,00 | 0,00 | 0,00 |
| Totale Impegni | | 16.181.088,49 | 9.044.345,02 | 4.927.490,47 | 0,00 | 0,00 |

1) Gli stanziamenti di spesa riguardanti il macroaggregato "Fondi per rimborso prestiti" non possono essere impegnati e pagati.

CONTO DEL BILANCIO ESERCIZIO 2022 - QUADRO GENERALE RIASSUNTIVO

| Entrate | Accertamenti | Incessi | Spese | Impegni | Pagamenti |
|------------------------------------------------------------------------------------------------------------------------|--------------------|--------------|------------------------------------------------------------------------------------------------------------------------|--------------|--------------|
| Fondo di cassa all'inizio dell'esercizio | | 1.121.122,62 | | | |
| Utilizzo avanzo di amministrazione (1) di cui Utilizzo Fondo anticipazioni di liquidità | 516.810,29 0,00 | | Disavanzo di amministrazione (3) | 0,00 | |
| Fondo pluriennale vincolato di parte corrente (2) | 382.883,96 | | Disavanzo derivante da debito autorizzato e non contratto ripianato con accensione di prestiti (4) | 0,00 | |
| Fondo pluriennale vincolato in c/capitale (2) di cui Fondo pluriennale vincolato in c/capitale finanziato da debito | 114.000,00 0,00 | | | | |
| Fondo pluriennale vincolato per incremento di attività finanziarie (2) | 0,00 | | | | |
| Titolo 1 - Entrate correnti di natura tributaria, contributiva e perequativa | 2.789.252,63 | 2.947.060,22 | Titolo 1 - Spese correnti | 3.258.552,00 | 3.231.651,65 |
| Titolo 2 - Trasferimenti correnti | 320.172,30 | 222.855,06 | Fondo pluriennale vincolato di parte corrente (5) | 247.885,86 | |
| Titolo 3 - Entrate extratributarie | 398.672,04 | 421.906,54 | | | |
| Titolo 4 - Entrate in conto capitale | 877.340,82 | 821.537,44 | Titolo 2 - Spese in conto capitale | 1.346.020,97 | 1.441.251,61 |
| Titolo 5 - Entrate da riduzione di attività finanziarie | 0,00 | | Fondo pluriennale vincolato in c/capitale (5) di cui Fondo pluriennale vincolato in c/capitale finanziato da debito | 361.869,45 | |
| | | 0,00 | Titolo 3 - Spese per incremento attività finanziarie | 0,00 | 0,00 |
| | | | Fondo pluriennale vincolato per attività finanziarie (5) | 0,00 | |
| Totale entrate finali | 4.385.437,79 | 4.413.359,26 | Totale spese finali | 5.214.328,28 | 4.672.903,26 |
| Titolo 6 - Accensione Prestiti | 400.000,00 | 690.000,00 | Titolo 4 - Rimborsio Prestiti | 300.337,51 | 300.337,51 |
| Titolo 7 - Anticipazioni da istituto tesoriere/cassiere | 0,00 | 0,00 | Fondo anticipazioni di liquidità (6) | 0,00 | |
| Titolo 9 - Entrate per conto terzi e partite di giro | 556.068,42 | 553.707,42 | Titolo 5 - Chiusura Anticipazioni ricevute da istituto tesoriere/cassiere | 0,00 | 0,00 |
| Totale entrate dell'esercizio | 5.341.506,21 | 5.657.066,68 | Titolo 7 - Uscite per conto terzi e partite di giro | 556.068,42 | 527.200,58 |
| TOTALE COMPLESSIVO ENTRATE | 6.355.200,46 | 6.778.189,30 | Totale spese dell'esercizio | 6.070.734,21 | 5.500.441,35 |
| | | | TOTALE COMPLESSIVO SPESE | 6.070.734,21 | 5.500.441,35 |

COMUNE DI TOANO

CONTO DEL BILANCIO ESERCIZIO 2022 - QUADRO GENERALE RIASSUNTIVO

| Entrate | Accertamenti | Incassi | Spese | Impegni | Pagamenti |
|----------------------------------------------------------------------------|---------------------|---------------------|-------------------------------------|---------------------|---------------------|
| DISAVANZO DI COMPETENZA | 0,00 | | AVANZO DI COMPETENZA/FONDO DI CASSA | 284.466,25 | 1.277.747,95 |
| TOTALE A PAREGGIO | 6.355.200,46 | 6.778.189,30 | TOTALE A PAREGGIO | 6.355.200,46 | 6.778.189,30 |
| GESTIONE DEL BILANCIO | | | | | |
| a) Avanzo di competenza (+) / Disavanzo di competenza (-) | | | | | |
| b) Risorse accantonate stanziare nel bilancio dell'esercizio 2022 (+)(8) | | | | | |
| c) Risorse vincolate nel bilancio (+)(9) | | | | | |
| d) Equilibrio di bilancio (d=a-b-c) | | | | | |
| 176.345,93 | | | | | |
| GESTIONE DEGLI ACCANTONAMENTI IN SEDE DI RENDICONTO | | | | | |
| d) Equilibrio di bilancio (+)/(-) | | | | | |
| e) Variazione accantonamenti effettuata in sede di rendiconto (+)/(-) (10) | | | | | |
| f) Equilibrio complessivo (f=d-e) | | | | | |
| 223.939,74 | | | | | |

- 1) Per "Utilizzo avanzo" si intende l'avanzo applicato al bilancio: indicare l'importo dello stanziamento definitivo di bilancio.
- 2) Indicare l'importo iscritto in entrata del conto del bilancio alla corrispondente voce riguardante il fondo pluriennale vincolato.
- 3) Corrisponde alla prima voce del conto del bilancio spese. Non comprende il disavanzo da debito non contratto delle Regioni e delle Province autonome.
- 4) Inserire solo l'importo del disavanzo da debito autorizzato e non contratto ripianato nel corso dell'esercizio attraverso l'accensione dei prestiti.
- 5) Indicare la somma degli stanziamenti riguardanti il corrispondente fondo pluriennale vincolato di spesa iscritti nel conto del bilancio (FPV corrente, FPV c/capitale o FPV per partite finanziarie).
- 6) Indicare l'importo dello stanziamento definitivo di bilancio.
- 7) Solo per le Regioni. Il disavanzo da debito autorizzato e non contratto formatosi nell'esercizio non può avere un importo superiore a quello del disavanzo dell'esercizio e non rileva ai fini dell'equilibrio di bilancio di cui all'articolo 1, comma 821 della legge n. 145 del 2018.
- 8) Inserire il totale della colonna c) dell'allegato a/1 "Elenco analitico delle risorse accantonate nel risultato di amministrazione" al netto dell'accantonamento al Fondo anticipazioni di liquidità, già considerato ai fini della determinazione dell'avanzo/disavanzo di competenza.
- 9) Inserire l'importo della prima colonna della riga n) dell'allegato a/2 "Elenco analitico delle risorse vincolate nel risultato di amministrazione".
- 10) Inserire il totale della colonna d) dell'allegato a/1 "Elenco analitico delle risorse accantonate nel risultato di amministrazione" al netto dell'accantonamento al Fondo anticipazioni di liquidità, già considerato ai fini della determinazione dell'avanzo/disavanzo di competenza.

COMUNE DI TOANO

CONTO DEL BILANCIO ESERCIZIO 2022 - VERIFICA EQUILIBRI DI BILANCIO

| Equilibrio Economico-Finanziario | | Competenza (Accertamenti ed Impegni imputati all'esercizio) |
|--------------------------------------------------------------------------------------------------------------------------------------------------------------------------------------------------------|-----|----------------------------------------------------------------------|
| A) Fondo pluriennale vincolato per spese correnti iscritto in entrata | (+) | 382.883,96 |
| AA) Recupero disavanzo di amministrazione esercizio precedente | (-) | 0,00 |
| B) Entrate Titoli 1 - 2 - 3 <i>di cui per estinzione anticipata di prestiti</i> | (+) | 3.508.096,97 0,00 |
| C) Entrate Titolo 4.02.06 - Contributi agli investimenti direttamente destinati al rimborso dei prestiti da amministrazioni pubbliche | (+) | 0,00 |
| D) Spese Titolo 1 - Spese correnti <i>- di cui spese correnti non ricorrenti finanziate con utilizzo del risultato di amministrazione</i> | (-) | 3.258.552,00 0,00 |
| D1) Fondo Pluriennale Vincolato di parte corrente (di spesa) | (-) | 247.885,86 |
| E) Spese Titolo 2.04 - Altri trasferimenti in conto capitale | (-) | 218.800,00 |
| E1) Fondo pluriennale vincolato di spesa - Titolo 2.04 Altri trasferimenti in conto capitale | (-) | 0,00 |
| F1) Spese Titolo 4.00 - Quote di capitale amm.to dei mutui e prestiti obbligazionari <i>di cui per estinzione anticipata di prestiti</i> | (-) | 300.337,51 0,00 |
| F2) Fondo anticipazioni di liquidità | (-) | 0,00 |
| Somma finale (G = A-AA+B+C-D-D1-E-E1-F1-F2) | | -134.594,44 |
| ALTRE POSTE DIFFERENZIALI, PER ECCEZIONI PREVISTE DA NORME DI LEGGE, CHE HANNO EFFETTO SULL'EQUILIBRIO EX ARTICOLO 162, COMMA 6, DEL TESTO UNICO DELLE LEGGI SULL'ORDINAMENTO DEGLI ENTI LOCALI | | |
| H) Utilizzo avanzo di amministrazione per spese correnti e per rimborso prestiti <i>di cui per estinzione anticipata di prestiti</i> | (+) | 124.107,83 0,00 |
| I) Entrate di parte capitale destinate a spese correnti in base a specifiche disposizioni di legge o dei principi contabili <i>di cui per estinzione anticipata di prestiti</i> | (+) | 0,00 0,00 |
| L) Entrate di parte corrente destinate a spese di investimento in base a specifiche disposizioni di legge o dei principi contabili | (-) | 0,00 |
| M) Entrate da accensione di prestiti destinate a estinzione anticipata dei prestiti | (+) | 0,00 |
| O1) RISULTATO DI COMPETENZA DI PARTE CORRENTE O1 = G+H+I-L+M | | -10.486,61 |
| Risorse accantonate di parte corrente stanziare nel bilancio dell'esercizio 2022 | (-) | 5.245,99 |
| Risorse vincolate di parte corrente nel bilancio | (-) | 83.000,00 |
| O2) EQUILIBRIO DI BILANCIO DI PARTE CORRENTE | | -98.732,60 |
| Variazione accantonamenti di parte corrente effettuata in sede di rendiconto (+)/(-) | (-) | -47.593,81 |
| O3) EQUILIBRIO COMPLESSIVO DI PARTE CORRENTE | | -51.138,79 |

COMUNE DI TOANO

CONTO DEL BILANCIO ESERCIZIO 2022 - VERIFICA EQUILIBRI DI BILANCIO

| Equilibrio Economico-Finanziario | | Competenza (Accertamenti ed Impegni imputati all'esercizio) |
|---------------------------------------------------------------------------------------------------------------------------------------|-----|----------------------------------------------------------------------|
| P) Utilizzo avanzo di amministrazione per spese di investimento | (+) | 392.702,46 |
| Q) Fondo pluriennale vincolato per spese in conto capitale iscritto in entrata | (+) | 114.000,00 |
| R) Entrate Titoli 4 - 5 - 6 | (+) | 1.277.340,82 |
| C) Entrate Titolo 4.02.06 - Contributi agli investimenti direttamente destinati al rimborso dei prestiti da amministrazioni pubbliche | (-) | 0,00 |
| I) Entrate di parte capitale destinate a spese correnti in base a specifiche disposizioni di legge o dei principi contabili | (-) | 0,00 |
| S1) Entrate Titolo 5.02 per Riscossione crediti di breve termine | (-) | 0,00 |
| S2) Entrate Titolo 5.03 per Riscossione crediti di medio-lungo termine | (-) | 0,00 |
| T) Entrate Titolo 5.04 relative a Altre entrate per riduzioni di attività finanziaria | (-) | 0,00 |
| L) Entrate di parte corrente destinate a spese di investimento in base a specifiche disposizioni di legge o dei principi contabili | (+) | 0,00 |
| M) Entrate da accensione di prestiti destinate a estinzione anticipata dei prestiti | (-) | 0,00 |
| U) Spese Titolo 2.00 - Spese in conto capitale | (-) | 1.346.020,97 |
| U1) Fondo Pluriennale Vincolato in c/capitale (di spesa) | (-) | 361.869,45 |
| V) Spese Titolo 3.01 per Acquisizioni di attività finanziarie | (-) | 0,00 |
| E) Spese Titolo 2.04 - Altri trasferimenti in conto capitale | (+) | 218.800,00 |
| E1) Fondo pluriennale vincolato di spesa - Titolo 2.04 Altri trasferimenti in conto capitale | (+) | 0,00 |
| Z1) RIS. DI COMPETENZA IN C/CAP = P+Q+R-C-I-S1-S2-T+L-M-U-U1-V+E+E1 | | 294.952,86 |
| Risorse accantonate in c/capitale stanziare nel bilancio dell'esercizio 2022 | (-) | 0,00 |
| Risorse vincolate in c/capitale nel bilancio | (-) | 19.874,33 |
| Z2) EQUILIBRIO DI BILANCIO IN C/CAPITALE | | 275.078,53 |
| Variazione accantonamenti in c/capitale effettuata in sede di rendiconto (+)/(-) | (-) | 0,00 |
| Z3) EQUILIBRIO COMPLESSIVO IN C/CAPITALE | | 275.078,53 |

COMUNE DI TOANO

CONTO DEL BILANCIO ESERCIZIO 2022 - VERIFICA EQUILIBRI DI BILANCIO

| Equilibrio Economico-Finanziario | | Competenza (Accertamenti ed Impegni imputati all'esercizio) |
|---------------------------------------------------------------------------------------|-----|----------------------------------------------------------------------|
| S1) Entrate Titolo 5.02 per Riscossione crediti di breve termine | (+) | 0,00 |
| S2) Entrate Titolo 5.03 per Riscossione crediti di medio-lungo termine | (+) | 0,00 |
| T) Entrate Titolo 5.04 relative a Altre entrate per riduzioni di attività finanziaria | (+) | 0,00 |
| X1) Spese Titolo 3.02 per Concessione crediti di breve termine | (-) | 0,00 |
| X2) Spese Titolo 3.03 per Concessione crediti di medio-lungo termine | (-) | 0,00 |
| Y) Spese Titolo 3.04 per Altre spese per acquisizioni di attività finanziarie | (-) | 0,00 |
| RISULTATO DI COMPETENZA W1 = O1+Z1+S1+S2+T-X1-X2-Y | | 284.466,25 |
| Risorse accantonate stanziare nel bilancio dell'esercizio 2022 | (-) | 5.245,99 |
| Risorse vincolate nel bilancio | (-) | 102.874,33 |
| W2) EQUILIBRIO DI BILANCIO | | 176.345,93 |
| Variazione accantonamenti effettuata in sede di rendiconto | (-) | -47.593,81 |
| W3) EQUILIBRIO COMPLESSIVO | | 223.939,74 |

Saldo corrente ai fini della copertura degli investimenti pluriennali:

| | | |
|---------------------------------------------------------------------------------------------------------------------------------------------------------------------------|-----|--------------------|
| O1) Risultato di competenza di parte corrente | | -10.486,61 |
| Utilizzo risultato di amministrazione destinato al finanziamento di spese correnti ricorrenti e al rimborso di prestiti al netto del fondo anticipazione di liquidità (H) | (-) | 124.107,83 |
| Entrate non ricorrenti che non hanno dato copertura a impegni | (-) | 0,00 |
| Risorse accantonate di parte corrente stanziare nel bilancio dell'esercizio 2022 (1) | (-) | 5.245,99 |
| Variazione accantonamenti di parte corrente effettuata in sede di rendiconto (+)/(-)(2) | (-) | -47.593,81 |
| Risorse vincolate di parte corrente nel bilancio (3) | (-) | 83.000,00 |
| Equilibrio di parte corrente ai fini della copertura degli investimenti plurienn. | | -175.246,62 |


- A) Indicare l'importo iscritto in entrata del conto del bilancio alla corrispondente voce riguardante il fondo pluriennale vincolato.
- C) Si tratta delle entrate in conto capitale relative ai soli contributi agli investimenti destinati al rimborso prestiti corrispondenti alla voce del piano dei conti finanziario con codifica E.4.02.06.00.000.
- D1) Indicare l'importo complessivo delle voci relative al corrispondente fondo pluriennale vincolato risultante in spesa del conto del bilancio.
- E) Si tratta delle spese del titolo 2 per trasferimenti in conto capitale corrispondenti alla voce del piano dei conti finanziario con codifica U.2.04.00.00.000.
- Q) Indicare l'importo iscritto in entrata del conto del bilancio alla corrispondente voce riguardante il fondo pluriennale vincolato.
- S1) Si tratta delle entrate del titolo 5 limitatamente alle riscossione crediti di breve termine corrispondenti alla voce del piano dei conti finanziario con codifica E.5.02.00.00.000.
- S2) Si tratta delle entrate del titolo 5 limitatamente alle riscossione crediti di medio-lungo termine corrispondenti alla voce del piano dei conti finanziario con codifica E.5.03.00.00.000.
- T) Si tratta delle entrate del titolo 5 limitatamente alle altre entrate per riduzione di attività finanziarie corrispondenti alla voce del piano dei conti finanziario con codifica E.5.04.00.00.000.
- U1) Indicare l'importo complessivo delle voci relative al corrispondente fondo pluriennale vincolato risultante in spesa del conto del bilancio.
- X1) Si tratta delle spese del titolo 3 limitatamente alle concessione crediti di breve termine corrispondenti alla voce del piano dei conti finanziario con codifica U.3.02.00.00.000.
- X2) Si tratta delle spese del titolo 3 limitatamente alle concessione crediti di medio-lungo termine corrispondenti alla voce del piano dei conti finanziario con codifica U.3.03.00.00.000.
- Y) Si tratta delle spese del titolo 3 limitatamente alle altre spese per incremento di attività finanziarie corrispondenti alla voce del piano dei conti finanziario con codifica U.3.04.00.00.000.
- (1) Inserire la quota corrente del totale della colonna c) dell'allegato a/1 "Elenco analitico delle risorse accantonate nel risultato di amministrazione" al netto dell'accantonamento al Fondo anticipazioni di liquidità, già considerato ai fini della determinazione.
- (2) Inserire la quota corrente del totale della colonna d) dell'allegato a/1 "Elenco analitico delle risorse accantonate nel risultato di amministrazione" al netto dell'accantonamento al Fondo anticipazioni di liquidità, già considerato ai fini della determinazione.
- (3) Inserire l'importo della quota corrente della prima colonna della riga n) dell'allegato a/2 "Elenco analitico delle risorse vincolate nel risultato di amministrazione" al netto delle quote correnti vincolate al 31/12 finanziate dal risultato di amministrazione iniziate.

COMUNE DI TOANO
CONTO DEL BILANCIO ESERCIZIO 2022
PROSPETTO DIMOSTRATIVO DEL RISULTATO DI AMMINISTRAZIONE

| | | Gestione | | |
|---------------------------------------------------------------------------------------------------------------------|------------|--------------|--------------|---------------------|
| | | Residui | Competenza | Totale |
| Fondo cassa al 1° Gennaio | | | | 1.121.122,62 |
| Riscossioni | (+) | 1.111.708,49 | 4.545.358,19 | 5.657.066,68 |
| Pagamenti | (-) | 1.235.306,63 | 4.265.134,72 | 5.500.441,35 |
| Saldo di cassa al 31 Dicembre | (=) | | | 1.277.747,95 |
| Pagamenti per azioni esecutive non regolarizzate al 31 Dicembre | (-) | | | 0,00 |
| Fondo di cassa al 31 Dicembre | (=) | | | 1.277.747,95 |
| Residui attivi | (+) | 673.633,66 | 796.148,02 | 1.469.781,68 |
| <i>di cui derivanti da accertamenti di tributi effettuati sulla base della stima del dipartimento delle finanze</i> | | | | 0,00 |
| Residui passivi | (-) | 492.137,62 | 1.195.844,18 | 1.687.981,80 |
| Fondo Pluriennale Vincolato per Spese Correnti (1) | (-) | | | 247.885,86 |
| Fondo Pluriennale Vincolato per Spese in Conto Capitale (1) | (-) | | | 361.869,45 |
| Risultato di Amministrazione al 31 Dicembre 2022 (A) (2) | (=) | | | 449.792,52 |

| Composizione del risultato di amministrazione al 31 dicembre 2022 | |
|-------------------------------------------------------------------------------------------------------------------------|-------------------|
| Parte accantonata (3) | |
| - Fondo crediti di dubbia esigibilità al 31.12.2022 (4) | 28.541,64 |
| - Accantonamento residui perenti al 31.12.2022 (solo per le regioni) (5) | 0,00 |
| - Fondo anticipazioni liquidità | 0,00 |
| - Fondo perdite società partecipate | 0,00 |
| - Fondo contenzioso | 0,00 |
| - Altri accantonamenti | 8.174,32 |
| Totale parte accantonata (B) | 36.715,96 |
| Parte vincolata | |
| - Vincoli derivanti da leggi e dai principi contabili | 0,00 |
| - Vincoli derivanti da trasferimenti | 3.026,02 |
| - Vincoli derivanti dalla contrazione di mutui | 0,00 |
| - Vincoli formalmente attribuiti dall'ente | 0,00 |
| - Altri vincoli | 99.848,31 |
| Totale parte vincolata (C) | 102.874,33 |
| Parte destinata agli investimenti | |
| Totale parte destinata agli investimenti (D) | 200.000,00 |
| Totale parte disponibile (E=A-B-C-D) | 110.202,23 |
| F) di cui Disavanzo da debito autorizzato e non contratto (6) | 0,00 |
| Se E è negativo, tale importo è iscritto tra le spese del bilancio di previsione come disavanzo da ripianare (6) | |

- 1) Indicare l'importo del fondo pluriennale vincolato risultante dal conto del bilancio (in spesa).
- 2) Se negativo, le regioni indicano in nota la quota del disavanzo corrispondente al debito autorizzato e non contratto, distintamente da quella derivante dalla gestione ordinaria.
- 3) Non comprende il fondo pluriennale vincolato.
- 4) Indicare l'importo del Fondo crediti di dubbia esigibilità risultante dall'allegato 8 c)
- 5) Solo per le regioni indicare l'importo dell'accantonamento per residui perenti al 31 dicembre 2022.
- 6) Solo per le Regioni e le Province autonome. In caso di risultato negativo, le regioni iscrivono nel passivo del bilancio distintamente il disavanzo di amministrazione da ripianare (lettera E al netto della lettera F) e il disavanzo derivante da debito autorizzato e non contratto (lettera F).



COMUNE DI TOANO

CONTO DEL BILANCIO ESERCIZIO 2022

ELENCO DELLE PREVISIONI E DEI RISULTATI DI COMPETENZA E DI CASSA
SECONDO LA STRUTTURA DEL PIANO DEI CONTI - 4° LIVELLO

| Codifica del Piano dei Conti | Denominazione Voce del Piano dei Conti | Competenza | | Cassa | |
|------------------------------|-----------------------------------------------------------------------------------------------------------------------------|--------------|--------------|--------------|--------------|
| | | Previsioni | Risultati | Previsioni | Risultati |
| Entrate | | | | | |
| 1.00.00.00.000 | Entrate correnti di natura tributaria, contributiva e perequativa | 2.873.241,34 | 2.789.252,63 | 3.132.271,14 | 2.947.060,22 |
| 1.01.00.00.000 | Tributi | 2.329.385,64 | 2.241.972,11 | 2.572.103,48 | 2.383.517,59 |
| 1.01.01.00.000 | Imposte, tasse e proventi assimilati | 2.329.385,64 | 2.241.972,11 | 2.572.103,48 | 2.383.517,59 |
| 1.01.01.06.000 | Imposta municipale propria | 1.099.088,83 | 1.072.475,69 | 1.164.407,51 | 1.136.404,56 |
| 1.01.01.16.000 | Addizionale comunale IRPEF | 459.000,00 | 474.431,84 | 464.081,58 | 474.496,50 |
| 1.01.01.51.000 | Tassa smaltimento rifiuti solidi urbani | 769.396,81 | 693.196,81 | 915.317,00 | 733.090,34 |
| 1.01.01.52.000 | Tassa occupazione spazi e aree pubbliche | 0,00 | 0,00 | 0,00 | 0,00 |
| 1.01.01.53.000 | Imposta comunale sulla pubblicità e diritto sulle pubbliche affissioni | 0,00 | 0,00 | 0,00 | 0,00 |
| 1.01.01.99.000 | Altre imposte, tasse e proventi assimilati n.a.c. | 1.900,00 | 1.867,77 | 28.297,39 | 39.526,19 |
| 1.03.00.00.000 | Fondi perequativi | 543.855,70 | 547.280,52 | 560.167,66 | 563.542,63 |
| 1.03.01.00.000 | Fondi perequativi da Amministrazioni Centrali | 543.855,70 | 547.280,52 | 560.167,66 | 563.542,63 |
| 1.03.01.01.000 | Fondi perequativi dallo Stato | 543.855,70 | 547.280,52 | 560.167,66 | 563.542,63 |
| 2.00.00.00.000 | Trasferimenti correnti | 286.652,01 | 320.172,30 | 371.016,67 | 222.855,06 |
| 2.01.00.00.000 | Trasferimenti correnti | 286.652,01 | 320.172,30 | 371.016,67 | 222.855,06 |
| 2.01.01.00.000 | Trasferimenti correnti da Amministrazioni pubbliche | 263.571,26 | 297.091,55 | 327.935,92 | 179.774,31 |
| 2.01.01.01.000 | Trasferimenti correnti da Amministrazioni Centrali | 261.085,50 | 294.605,79 | 287.931,30 | 178.563,55 |
| 2.01.01.02.000 | Trasferimenti correnti da Amministrazioni Locali | 2.485,76 | 2.485,76 | 40.604,62 | 1.210,76 |
| 2.01.03.00.000 | Trasferimenti correnti da imprese | 23.080,75 | 23.080,75 | 43.080,75 | 43.080,75 |
| 2.01.03.02.000 | Altri trasferimenti correnti da imprese | 23.080,75 | 23.080,75 | 43.080,75 | 43.080,75 |
| 3.00.00.00.000 | Entrate extratributarie | 407.449,37 | 398.672,04 | 560.364,90 | 421.906,54 |
| 3.01.00.00.000 | Vendita di beni e servizi e proventi derivanti dalla gestione e dei beni | 239.675,04 | 255.360,00 | 265.599,97 | 258.388,29 |
| 3.01.02.00.000 | Entrate dalla vendita e dall'erogazione di servizi | 61.470,71 | 60.816,38 | 87.395,64 | 70.044,67 |
| 3.01.02.01.000 | Entrate dalla vendita di servizi | 61.470,71 | 60.816,38 | 87.395,64 | 70.044,67 |
| 3.01.03.00.000 | Proventi derivanti dalla gestione dei beni | 178.204,33 | 194.543,62 | 178.204,33 | 188.343,62 |
| 3.01.03.01.000 | Canoni e concessioni e diritti reali di godimento | 172.004,33 | 168.343,62 | 172.004,33 | 188.343,62 |
| 3.01.03.02.000 | Fitti, noleggi e locazioni | 6.200,00 | 6.200,00 | 6.200,00 | 0,00 |
| 3.02.00.00.000 | Proventi derivanti dall'attività di controllo e repressione delle irregolarità e degli illeciti | 8.300,00 | 8.293,44 | 8.300,00 | 8.293,44 |
| 3.02.01.00.000 | Entrate da amministrazioni pubbliche derivanti dall'attività di controllo e repressione delle irregolarità e degli illeciti | 8.300,00 | 8.293,44 | 8.300,00 | 8.293,44 |
| 3.02.01.01.000 | Proventi da multe, ammende, sanzioni e oblazioni a carico delle amministrazioni pubbliche | 8.300,00 | 8.293,44 | 8.300,00 | 8.293,44 |

COMUNE DI TOANO

CONTO DEL BILANCIO ESERCIZIO 2022

ELENCO DELLE PREVISIONI E DEI RISULTATI DI COMPETENZA E DI CASSA
SECONDO LA STRUTTURA DEL PIANO DEI CONTI - 4° LIVELLO

| Codifica del Piano dei Conti | Denominazione Voce del Piano dei Conti | Competenza | | Cassa | |
|------------------------------|---------------------------------------------------------------------------------------------------------------------------------|---------------|------------|---------------|------------|
| | | Previsioni | Risultati | Previsioni | Risultati |
| 3.03.00.00.000 | Interessi attivi | 10,00 | 0,83 | 10,00 | 0,83 |
| 3.03.01.00.000 | Interessi attivi da titoli o finanziamenti a breve termine | 10,00 | 0,83 | 10,00 | 0,83 |
| 3.03.01.01.000 | Interessi attivi da titoli obbligazionari a breve termine | 10,00 | 0,83 | 10,00 | 0,83 |
| 3.04.00.00.000 | Altre entrate da redditi da capitale | 11.460,70 | 11.460,70 | 11.460,70 | 11.460,70 |
| 3.04.02.00.000 | Entrate derivanti dalla distribuzione di dividendi | 11.460,70 | 11.460,70 | 11.460,70 | 11.460,70 |
| 3.04.02.02.000 | Entrate derivanti dalla distribuzione di dividendi da imprese e incluse nelle Amministrazioni Locali | 11.460,70 | 11.460,70 | 11.460,70 | 11.460,70 |
| 3.05.00.00.000 | Rimborsi e altre entrate correnti | 148.003,63 | 123.557,07 | 274.994,23 | 143.763,28 |
| 3.05.99.00.000 | Altre entrate correnti n.a.c. | 148.003,63 | 123.557,07 | 274.994,23 | 143.763,28 |
| 3.05.99.99.000 | Altre entrate correnti n.a.c. | 148.003,63 | 123.557,07 | 274.994,23 | 143.763,28 |
| 4.00.00.00.000 | Entrate in conto capitale | 15.162.718,37 | 877.340,82 | 16.159.252,54 | 821.537,44 |
| 4.01.00.00.000 | Tributi in conto capitale | 0,00 | 0,00 | 0,00 | 0,00 |
| 4.02.00.00.000 | Contributi agli investimenti | 6.150.000,00 | 10.000,00 | 6.150.000,00 | 0,00 |
| 4.02.01.00.000 | Contributi agli investimenti da amministrazioni pubbliche | 6.150.000,00 | 10.000,00 | 6.150.000,00 | 0,00 |
| 4.02.01.01.000 | Contributi agli investimenti da Amministrazioni Centrali | 6.150.000,00 | 10.000,00 | 6.150.000,00 | 0,00 |
| 4.03.00.00.000 | Altri trasferimenti in conto capitale | 8.912.718,37 | 770.608,66 | 9.909.252,54 | 724.805,28 |
| 4.03.06.00.000 | Trasferimenti in conto capitale da parte dell'Unione Europea e Resto del Mondo per cancellazione di debiti dell'amministrazione | 0,00 | 0,00 | 14.999,99 | 14.999,99 |
| 4.03.06.01.000 | Trasferimenti in conto capitale da parte dell'Unione Europea per cancellazione di debiti dell'amministrazione | 0,00 | 0,00 | 14.999,99 | 14.999,99 |
| 4.03.10.00.000 | Altri trasferimenti in conto capitale da amministrazioni pubbliche | 8.912.718,37 | 770.608,66 | 9.894.252,55 | 709.805,29 |
| 4.03.10.01.000 | Altri trasferimenti in conto capitale da Amministrazioni Centrali | 6.700.720,00 | 203.520,00 | 6.700.720,00 | 203.520,00 |
| 4.03.10.02.000 | Altri trasferimenti in conto capitale da Amministrazioni Locali | 2.211.998,37 | 567.088,66 | 3.193.532,55 | 506.285,29 |
| 4.04.00.00.000 | Entrate da alienazione di beni materiali e immateriali | 0,00 | 0,00 | 0,00 | 0,00 |
| 4.05.00.00.000 | Altre entrate in conto capitale | 100.000,00 | 96.732,16 | 100.000,00 | 96.732,16 |
| 4.05.01.00.000 | Permessi di costruire | 100.000,00 | 96.732,16 | 100.000,00 | 96.732,16 |
| 4.05.01.01.000 | Permessi di costruire | 100.000,00 | 96.732,16 | 100.000,00 | 96.732,16 |
| 5.00.00.00.000 | Entrate da riduzione di attività finanziarie | 140.000,00 | 0,00 | 140.000,00 | 0,00 |
| 5.01.00.00.000 | Alienazione di attività finanziarie | 140.000,00 | 0,00 | 140.000,00 | 0,00 |
| 5.01.01.00.000 | Alienazione di partecipazioni | 140.000,00 | 0,00 | 140.000,00 | 0,00 |
| 5.01.01.03.000 | Alienazione di partecipazioni in altre imprese | 140.000,00 | 0,00 | 140.000,00 | 0,00 |
| 5.02.00.00.000 | Riscossione crediti di breve termine | 0,00 | 0,00 | 0,00 | 0,00 |
| 5.03.00.00.000 | Riscossione crediti di medio-lungo termine | 0,00 | 0,00 | 0,00 | 0,00 |

COMUNE DI TOANO

CONTO DEL BILANCIO ESERCIZIO 2022

ELENCO DELLE PREVISIONI E DEI RISULTATI DI COMPETENZA E DI CASSA
SECONDO LA STRUTTURA DEL PIANO DEI CONTI - 4° LIVELLO

| Codifica del Piano dei Conti | Denominazione Voce del Piano dei Conti | Competenza | | Cassa | |
|------------------------------|------------------------------------------------------------------------------------------|----------------------|---------------------|----------------------|---------------------|
| | | Previsioni | Risultati | Previsioni | Risultati |
| 5.04.00.00.000 | Altre entrate per riduzione di attività finanziarie | 0,00 | 0,00 | 0,00 | 0,00 |
| 6.00.00.00.000 | Accensione Prestiti | 540.000,00 | 400.000,00 | 830.000,00 | 690.000,00 |
| 6.01.00.00.000 | Emissione di titoli obbligazionari | | | | |
| 6.02.00.00.000 | Accensione prestiti a breve termine | 0,00 | 0,00 | 0,00 | 0,00 |
| 6.03.00.00.000 | Accensione mutui e altri finanziamenti a medio lungo termine | 0,00 | 0,00 | 0,00 | 0,00 |
| 6.03.01.00.000 | Finanziamenti a medio lungo termine | 540.000,00 | 400.000,00 | 830.000,00 | 690.000,00 |
| 6.03.01.01.000 | Accensione mutui e altri finanziamenti a medio lungo termine da Amministrazioni Centrali | 540.000,00 | 400.000,00 | 830.000,00 | 690.000,00 |
| 6.04.00.00.000 | Altre forme di indebitamento | 0,00 | 0,00 | 0,00 | 0,00 |
| 7.00.00.00.000 | Anticipazioni da istituto tesoriere/cassiere | 0,00 | 0,00 | 0,00 | 0,00 |
| 7.01.00.00.000 | Anticipazioni da istituto tesoriere/cassiere | 0,00 | 0,00 | 0,00 | 0,00 |
| 9.00.00.00.000 | Entrate per conto terzi e partite di giro | 703.000,00 | 556.068,42 | 704.560,00 | 553.707,42 |
| 9.01.00.00.000 | Entrate per partite di giro | 680.000,00 | 549.568,42 | 681.560,00 | 551.128,42 |
| 9.01.01.00.000 | Altre ritenute | 450.000,00 | 409.397,46 | 450.000,00 | 409.397,46 |
| 9.01.01.02.000 | Ritenute per scissione contabile IVA (split payment) | 450.000,00 | 409.397,46 | 450.000,00 | 409.397,46 |
| 9.01.02.00.000 | Ritenute su redditi da lavoro dipendente | 200.000,00 | 132.568,53 | 200.000,00 | 132.568,53 |
| 9.01.02.01.000 | Ritenute erariali su redditi da lavoro dipendente per conto terzi | 120.000,00 | 86.954,67 | 120.000,00 | 86.954,67 |
| 9.01.02.02.000 | Ritenute previdenziali e assistenziali su redditi da lavoro dipendente per conto terzi | 80.000,00 | 45.613,86 | 80.000,00 | 45.613,86 |
| 9.01.99.00.000 | Altre entrate per partite di giro | 30.000,00 | 7.602,43 | 31.560,00 | 9.162,43 |
| 9.01.99.01.000 | Entrate a seguito di spese non andate a buon fine | 30.000,00 | 7.602,43 | 31.560,00 | 9.162,43 |
| 9.02.00.00.000 | Entrate per conto terzi | 23.000,00 | 6.500,00 | 23.000,00 | 2.579,00 |
| 9.02.04.00.000 | Depositi di presso terzi | 3.000,00 | 0,00 | 3.000,00 | 0,00 |
| 9.02.04.02.000 | Restituzione di depositi cauzionali o contrattuali presso terzi | 3.000,00 | 0,00 | 3.000,00 | 0,00 |
| 9.02.99.00.000 | Altre entrate per conto terzi | 20.000,00 | 6.500,00 | 20.000,00 | 2.579,00 |
| 9.02.99.99.000 | Altre entrate per conto terzi | 20.000,00 | 6.500,00 | 20.000,00 | 2.579,00 |
| | Totale complessivo dei titoli dell'Entrata | 20.113.061,09 | 5.341.506,21 | 21.897.465,25 | 5.657.066,68 |

COMUNE DI TOANO

CONTO DEL BILANCIO ESERCIZIO 2022

ELENCO DELLE PREVISIONI E DEI RISULTATI DI COMPETENZA E DI CASSA SECONDO LA STRUTTURA DEL PIANO DEI CONTI - 4° LIVELLO

| Codifica del Piano dei Conti | Denominazione Voce del Piano dei Conti | Competenza | | Cassa | |
|------------------------------|--------------------------------------------------------------------------------------|--------------|--------------|--------------|--------------|
| | | Previsioni | Risultati | Previsioni | Risultati |
| Spese | | | | | |
| 1.00.00.00.000 | Spese correnti | 3.848.997,00 | 3.258.552,00 | 4.451.842,25 | 3.231.651,65 |
| 1.01.00.00.000 | Redditi da lavoro dipendente | 620.186,97 | 562.147,53 | 606.168,44 | 549.758,66 |
| 1.01.01.00.000 | Retribuzioni lorde | 485.796,72 | 439.086,66 | 457.586,22 | 437.380,66 |
| 1.01.01.01.000 | Retribuzioni in denaro | 485.796,72 | 439.086,66 | 457.586,22 | 437.380,66 |
| 1.01.02.00.000 | Contributi sociali a carico dell'ente | 134.390,25 | 123.060,87 | 148.582,22 | 112.378,00 |
| 1.01.02.01.000 | Contributi sociali effettivi a carico dell'ente | 133.091,36 | 123.060,87 | 148.582,22 | 112.378,00 |
| 1.01.02.02.000 | Altri contributi sociali | 1.298,89 | 0,00 | 0,00 | 0,00 |
| 1.02.00.00.000 | Imposte e tasse a carico dell'ente | 47.296,08 | 42.606,14 | 59.459,62 | 41.506,50 |
| 1.02.01.00.000 | Imposte, tasse e proventi assimilati a carico dell'ente | 47.296,08 | 42.606,14 | 59.459,62 | 41.506,50 |
| 1.02.01.01.000 | Imposta regionale sulle attività produttive (IRAP) | 44.296,08 | 39.606,14 | 49.459,62 | 36.356,33 |
| 1.02.01.99.000 | Imposte, tasse e proventi assimilati a carico dell'ente n.a. c. | 3.000,00 | 3.000,00 | 10.000,00 | 5.150,17 |
| 1.03.00.00.000 | Acquisto di beni e servizi | 1.960.952,04 | 1.794.705,41 | 2.417.592,11 | 1.795.332,23 |
| 1.03.01.00.000 | Acquisto di beni | 39.077,69 | 32.124,69 | 87.968,55 | 63.253,24 |
| 1.03.01.01.000 | Giornali, riviste e pubblicazioni | 700,00 | 700,00 | 700,00 | 700,00 |
| 1.03.01.02.000 | Altri beni di consumo | 38.377,69 | 31.424,69 | 87.268,55 | 62.553,24 |
| 1.03.02.00.000 | Acquisto di servizi | 1.921.874,35 | 1.762.580,72 | 2.329.623,56 | 1.732.078,99 |
| 1.03.02.01.000 | Organi e incarichi istituzionali dell'amministrazione | 46.350,00 | 44.983,52 | 51.407,36 | 43.632,60 |
| 1.03.02.02.000 | Organizzazione eventi, pubblicità e servizi per trasferta | 3.000,00 | 3.000,00 | 3.000,00 | 2.603,44 |
| 1.03.02.05.000 | Utenze e canoni | 336.380,00 | 335.631,76 | 467.997,28 | 344.749,07 |
| 1.03.02.07.000 | Utilizzo di beni di terzi | 41.830,00 | 41.303,79 | 41.830,00 | 41.303,79 |
| 1.03.02.09.000 | Manutenzione ordinaria e riparazioni | 418.764,13 | 288.027,52 | 376.204,93 | 214.766,05 |
| 1.03.02.11.000 | Prestazioni professionali e specialistiche | 80.466,25 | 80.389,93 | 184.861,78 | 51.500,56 |
| 1.03.02.12.000 | Lavoro flessibile, quota LSU e acquisto di servizi da agenzie e di lavoro interinale | 13.027,73 | 13.027,73 | 14.570,32 | 8.020,98 |
| 1.03.02.13.000 | Servizi ausiliari per il funzionamento dell'ente | 15.315,53 | 14.388,20 | 17.848,44 | 15.228,67 |
| 1.03.02.15.000 | Contratti di servizio pubblico | 794.973,67 | 793.462,80 | 933.978,37 | 845.454,62 |
| 1.03.02.16.000 | Servizi amministrativi | 6.938,95 | 6.882,46 | 7.175,40 | 5.139,75 |
| 1.03.02.18.000 | Servizi sanitari | 13.215,16 | 13.205,60 | 18.169,99 | 16.193,87 |
| 1.03.02.19.000 | Servizi informatici e di telecomunicazioni | 78.423,65 | 62.220,60 | 111.013,59 | 76.238,89 |
| 1.03.02.99.000 | Altri servizi | 73.189,28 | 71.055,81 | 101.546,10 | 67.246,70 |
| 1.04.00.00.000 | Trasferimenti correnti | 937.353,65 | 727.620,84 | 1.085.413,82 | 716.133,01 |
| 1.04.01.00.000 | Trasferimenti correnti a Amministrazioni Pubbliche | 723.791,84 | 585.568,95 | 776.364,74 | 539.563,39 |
| 1.04.01.01.000 | Trasferimenti correnti a Amministrazioni Centrali | 9.000,00 | 7.589,38 | 11.084,69 | 9.315,82 |

ELENCO DELLE PREVISIONI E DEI RISULTATI DI COMPETENZA E DI CASSA
SECONDO LA STRUTTURA DEL PIANO DEI CONTI - 4° LIVELLO

| Codifica del Piano dei Conti | Denominazione Voce del Piano dei Conti | Competenza | | Cassa | |
|------------------------------|------------------------------------------------------------------------------------------|----------------------|---------------------|----------------------|---------------------|
| | | Previsioni | Risultati | Previsioni | Risultati |
| 1.04.01.02.000 | Trasferimenti correnti a Amministrazioni Locali | 714.791,84 | 577.979,57 | 765.280,05 | 530.247,57 |
| 1.04.02.00.000 | Trasferimenti correnti a Famiglie | 36.710,76 | 33.055,19 | 53.475,00 | 38.758,23 |
| 1.04.02.02.000 | Interventi assistenziali | 1.210,76 | 1.210,76 | 4.389,10 | 0,00 |
| 1.04.02.05.000 | Altri trasferimenti a famiglie | 35.500,00 | 31.844,43 | 49.085,90 | 38.758,23 |
| 1.04.03.00.000 | Trasferimenti correnti a Imprese | 75.200,48 | 30.272,94 | 146.623,51 | 92.974,05 |
| 1.04.03.02.000 | Trasferimenti correnti a altre imprese partecipate | 5.000,00 | 4.924,46 | 5.000,00 | 4.924,46 |
| 1.04.03.99.000 | Trasferimenti correnti a altre imprese | 70.200,48 | 25.348,48 | 141.623,51 | 88.049,59 |
| 1.04.04.00.000 | Trasferimenti correnti a Istituzioni Sociali Private | 50.600,00 | 45.101,48 | 55.600,00 | 20.550,00 |
| 1.04.04.01.000 | Trasferimenti correnti a Istituzioni Sociali Private | 50.600,00 | 45.101,48 | 55.600,00 | 20.550,00 |
| 1.04.05.00.000 | Trasferimenti correnti versati all'Unione Europea e al Resto del Mondo | 51.050,57 | 33.622,28 | 53.350,57 | 24.287,34 |
| 1.04.05.99.000 | Altri Trasferimenti correnti alla UE | 51.050,57 | 33.622,28 | 53.350,57 | 24.287,34 |
| 1.07.00.00.000 | Interessi passivi | 90.878,03 | 90.878,03 | 90.878,03 | 90.878,03 |
| 1.07.05.00.000 | Interessi su Mutui e altri finanziamenti a medio lungo termine | 90.878,03 | 90.878,03 | 90.878,03 | 90.878,03 |
| 1.07.05.04.000 | Interessi passivi su finanziamenti a medio lungo termine a imprese | 85.231,01 | 85.231,01 | 85.231,01 | 85.231,01 |
| 1.07.05.05.000 | Interessi passivi su mutui e altri finanziamenti a medio lungo termine ad altri soggetti | 5.647,02 | 5.647,02 | 5.647,02 | 5.647,02 |
| 1.07.06.00.000 | Altri interessi passivi | 0,00 | 0,00 | 0,00 | 0,00 |
| 1.07.06.04.000 | Interessi passivi su anticipazioni di tesoreria degli istituti di tesoreria/cassieri | 0,00 | 0,00 | 0,00 | 0,00 |
| 1.08.00.00.000 | Altre spese per redditi da capitale | 0,00 | 0,00 | 0,00 | 0,00 |
| 1.09.00.00.000 | Rimborsi e poste correttive delle entrate | 0,00 | 0,00 | 0,00 | 0,00 |
| 1.10.00.00.000 | Altre spese correnti | 192.330,23 | 40.594,05 | 192.330,23 | 38.043,22 |
| 1.10.01.00.000 | Fondi di riserva e altri accantonamenti | 139.700,00 | 0,00 | 139.700,00 | 0,00 |
| 1.10.01.01.000 | Fondo di riserva | 20.000,00 | 0,00 | 20.000,00 | 0,00 |
| 1.10.01.03.000 | Fondo crediti di dubbia e difficile esazione di parte corrente | 117.700,00 | 0,00 | 117.700,00 | 0,00 |
| 1.10.01.99.000 | Altri fondi e accantonamenti | 2.000,00 | 0,00 | 2.000,00 | 0,00 |
| 1.10.04.00.000 | Premi di assicurazione | 22.630,23 | 22.630,23 | 22.630,23 | 20.814,23 |
| 1.10.04.01.000 | Premi di assicurazione contro i danni | 22.630,23 | 22.630,23 | 22.630,23 | 20.814,23 |
| 1.10.99.00.000 | Altre spese correnti n.a.c. | 30.000,00 | 17.963,82 | 30.000,00 | 17.228,99 |
| 1.10.99.99.000 | Altre spese correnti n.a.c. | 30.000,00 | 17.963,82 | 30.000,00 | 17.228,99 |
| 2.00.00.00.000 | Spese in conto capitale | 16.274.420,83 | 1.346.020,97 | 16.762.122,83 | 1.441.251,61 |
| 2.01.00.00.000 | Tributi in conto capitale a carico dell'ente | 0,00 | 0,00 | 0,00 | 0,00 |
| 2.02.00.00.000 | Investimenti fissi, lordi e acquisto di terreni | 9.328.151,73 | 1.022.045,38 | 9.815.853,53 | 1.336.076,02 |
| 2.02.01.00.000 | Beni materiali | 8.352.598,72 | 976.492,37 | 8.734.581,47 | 1.335.209,02 |

COMUNE DI TOANO

CONTO DEL BILANCIO ESERCIZIO 2022

ELENCO DELLE PREVISIONI E DEI RISULTATI DI COMPETENZA E DI CASSA
SECONDO LA STRUTTURA DEL PIANO DEI CONTI - 4° LIVELLO


| Codifica del Piano dei Conti | Denominazione Voce del Piano dei Conti | Competenza | | Cassa | |
|------------------------------|----------------------------------------------------------------------|--------------|------------|--------------|--------------|
| | | Previsioni | Risultati | Previsioni | Risultati |
| 2.02.01.09.000 | Beni immobili | 8.202.598,72 | 976.492,37 | 8.578.091,07 | 1.335.209,02 |
| 2.02.01.99.000 | Altri beni materiali | 150.000,00 | 0,00 | 156.490,40 | 0,00 |
| 2.02.03.00.000 | Beni immateriali | 975.553,01 | 45.553,01 | 1.081.272,06 | 867,00 |
| 2.02.03.99.000 | Spese di investimento per beni immateriali n.a.c. | 975.553,01 | 45.553,01 | 1.081.272,06 | 867,00 |
| 2.03.00.00.000 | Contributi agli investimenti | 230.269,10 | 105.175,59 | 230.269,10 | 105.175,59 |
| 2.03.03.00.000 | Contributi agli investimenti a imprese | 230.269,10 | 105.175,59 | 230.269,10 | 105.175,59 |
| 2.03.03.03.000 | Contributi agli investimenti a altre imprese | 230.269,10 | 105.175,59 | 230.269,10 | 105.175,59 |
| 2.04.00.00.000 | Altri trasferimenti in conto capitale | 6.716.000,00 | 218.800,00 | 6.716.000,00 | 0,00 |
| 2.04.23.00.000 | Altri trasferimenti in conto capitale n.a.c. a imprese | 6.716.000,00 | 218.800,00 | 6.716.000,00 | 0,00 |
| 2.04.23.03.000 | Altri trasferimenti in conto capitale n.a.c. a altre imprese | 6.716.000,00 | 218.800,00 | 6.716.000,00 | 0,00 |
| 2.05.00.00.000 | Altre spese in conto capitale | 0,00 | 0,00 | 0,00 | 0,00 |
| 3.00.00.00.000 | Spese per incremento attività finanziarie | 0,00 | 0,00 | 0,00 | 0,00 |
| 3.01.00.00.000 | Acquisizioni di attività finanziarie | 0,00 | 0,00 | 0,00 | 0,00 |
| 3.02.00.00.000 | Concessione crediti di breve termine | 0,00 | 0,00 | 0,00 | 0,00 |
| 3.03.00.00.000 | Concessione crediti di medio-lungo termine | 0,00 | 0,00 | 0,00 | 0,00 |
| 3.04.00.00.000 | Altre spese per incremento di attività finanziarie | 0,00 | 0,00 | 0,00 | 0,00 |
| 4.00.00.00.000 | Rimborso Prestiti | 300.337,51 | 300.337,51 | 300.337,51 | 300.337,51 |
| 4.01.00.00.000 | Rimborso di titoli obbligazionari | 0,00 | 0,00 | 0,00 | 0,00 |
| 4.02.00.00.000 | Rimborso prestiti a breve termine | 0,00 | 0,00 | 0,00 | 0,00 |
| 4.03.00.00.000 | Rimborso mutui e altri finanziamenti a medio lungo termine | 300.337,51 | 300.337,51 | 300.337,51 | 300.337,51 |
| 4.03.01.00.000 | Rimborso Mutui e altri finanziamenti a medio lungo termine | 300.337,51 | 300.337,51 | 300.337,51 | 300.337,51 |
| 4.03.01.04.000 | Rimborso Mutui e altri finanziamenti a medio lungo termine a imprese | 300.337,51 | 300.337,51 | 300.337,51 | 300.337,51 |
| 4.04.00.00.000 | Rimborso di altre forme di indebitamento | 0,00 | 0,00 | 0,00 | 0,00 |
| 4.05.00.00.000 | Fondi per rimborso prestiti | 0,00 | 0,00 | 0,00 | 0,00 |
| 5.00.00.00.000 | Chiusura Anticipazioni ricevute da istituto tesoriere/cassiere | 0,00 | 0,00 | 0,00 | 0,00 |
| 5.01.00.00.000 | Chiusura Anticipazioni ricevute da istituto tesoriere/cassiere | 0,00 | 0,00 | 0,00 | 0,00 |
| 7.00.00.00.000 | Uscite per conto terzi e partite di giro | 703.000,00 | 556.068,42 | 757.193,15 | 527.200,58 |

COMUNE DI TOANO

CONTO DEL BILANCIO ESERCIZIO 2022

ELENCO DELLE PREVISIONI E DEI RISULTATI DI COMPETENZA E DI CASSA SECONDO LA STRUTTURA DEL PIANO DEI CONTI - 4° LIVELLO

| Codifica del Piano dei Conti | Denominazione Voce del Piano dei Conti | Competenza | | Cassa | |
|------------------------------|---------------------------------------------------------------------------------------------------------------|----------------------|---------------------|----------------------|---------------------|
| | | Previsioni | Risultati | Previsioni | Risultati |
| 7.01.00.00.000 | Uscite per partite di giro | 680.000,00 | 549.568,42 | 733.978,85 | 526.986,28 |
| 7.01.01.00.000 | Versamenti di altre ritenute | 450.000,00 | 409.397,46 | 477.272,77 | 399.174,30 |
| 7.01.01.02.000 | Versamento delle ritenute per scissione contabile IVA (split payment) | 450.000,00 | 409.397,46 | 477.272,77 | 399.174,30 |
| 7.01.02.00.000 | Versamenti di ritenute su redditi da lavoro dipendente | 200.000,00 | 132.568,53 | 226.706,08 | 122.906,92 |
| 7.01.02.01.000 | Versamenti di ritenute erariali su redditi da lavoro dipendente nte riscosse per conto terzi | 120.000,00 | 86.954,67 | 137.968,13 | 79.741,26 |
| 7.01.02.02.000 | Versamenti di ritenute previdenziali e assistenziali su redditi da lavoro dipendente riscosse per conto terzi | 80.000,00 | 45.613,86 | 88.737,95 | 43.165,66 |
| 7.01.99.00.000 | Altre uscite per partite di giro | 30.000,00 | 7.602,43 | 30.000,00 | 4.905,06 |
| 7.01.99.01.000 | Spese non andate a buon fine | 30.000,00 | 7.602,43 | 30.000,00 | 4.905,06 |
| 7.02.00.00.000 | Uscite per conto terzi | 23.000,00 | 6.500,00 | 23.214,30 | 214,30 |
| 7.02.04.00.000 | Depositi di presso terzi | 3.000,00 | 0,00 | 3.000,00 | 0,00 |
| 7.02.04.01.000 | Costituzione di depositi cauzionali o contrattuali presso terzi | 3.000,00 | 0,00 | 3.000,00 | 0,00 |
| 7.02.05.00.000 | Versamenti di imposte e tributi riscosse per conto terzi | 0,00 | 0,00 | 0,00 | 0,00 |
| 7.02.05.01.000 | Versamenti di imposte e tasse di natura corrente riscosse per conto di terzi | 0,00 | 0,00 | 0,00 | 0,00 |
| 7.02.99.00.000 | Altre uscite per conto terzi | 20.000,00 | 6.500,00 | 20.214,30 | 214,30 |
| 7.02.99.99.000 | Altre uscite per conto terzi n.a.c. | 20.000,00 | 6.500,00 | 20.214,30 | 214,30 |
| | Totale complessivo dei titoli della Spese | 21.126.755,34 | 5.460.978,90 | 22.271.495,54 | 5.500.441,35 |



COMPOSIZIONE PER MISSIONI E PROGRAMMI DEL FONDO PLURIENNALE VINCOLATO
DELL'ESERCIZIO 2022 DI RIFERIMENTO DEL BILANCIO

| MISSIONI E PROGRAMMI | Fondo pluriennale vincolato al 31 dicembre dell'esercizio 2021 | Spese impegnate negli esercizi precedenti o imputate all'esercizio 2022 o coperte dal fondo pluriennale vincolato | Riaccortamento degli impegni di cui alla lettera b) dell'esercizio 2022 (cd. economie di impegno) | Riaccortamento degli impegni di cui alla lettera b) dell'esercizio 2022 (cd. economie di impegno) su impegni pluriennali finanziati dal FPV e imputati a esercizi succ. al 2022 | Quota del fondo pluriennale vincolato al 31 dicembre dell'esercizio 2021, rinvata all'esercizio 2023 e successivi | Spese impegnate nell'esercizio 2022 con imputazione all'esercizio 2023 o coperte dal fondo pluriennale vincolato | Spese impegnate nell'esercizio 2022 con imputazione all'esercizio 2024 e coperte dal fondo pluriennale vincolato | Spese impegnate nell'esercizio 2022 con imputazione a esercizi successivi a quelli considerati nel bilancio pluriennale e coperte dal fondo pluriennale vincolato | Fondo pluriennale vincolato al 31 dicembre dell'esercizio 2022 |
|------------------------------------------------------------------------|----------------------------------------------------------------|-------------------------------------------------------------------------------------------------------------------|---------------------------------------------------------------------------------------------------|---------------------------------------------------------------------------------------------------------------------------------------------------------------------------------|-------------------------------------------------------------------------------------------------------------------|------------------------------------------------------------------------------------------------------------------|------------------------------------------------------------------------------------------------------------------|-------------------------------------------------------------------------------------------------------------------------------------------------------------------|----------------------------------------------------------------|
| | (a) | (b) | (c) | (d) | (e)=(a)-(b)-(c)-(d) | (f) | (g) | (h)=(g)+(d)+(e)+(f) | |
| 01 Missione 1 - Servizi istituzionali, generali e di gestione | | | | | | | | | |
| 01 Organi istituzionali | 0,00 | 0,00 | 0,00 | 0,00 | 0,00 | 0,00 | 0,00 | 0,00 | 0,00 |
| 02 Segreteria generale | 32.328,76 | 5.923,55 | 605,21 | 0,00 | 25.800,00 | 17.327,10 | 0,00 | 0,00 | 43.127,10 |
| 03 Gestione economica, finanziaria, programmazione e provveditorato | 12.613,06 | 12.208,56 | 404,50 | 0,00 | 0,00 | 2.750,00 | 0,00 | 0,00 | 2.750,00 |
| 04 Gestione delle entrate tributarie e servizi fiscali | 0,00 | 0,00 | 0,00 | 0,00 | 0,00 | 0,00 | 0,00 | 0,00 | 0,00 |
| 05 Gestione dei beni demaniali e patrimoniali | 14.936,63 | 12.336,46 | 2.600,17 | 0,00 | 0,00 | 0,00 | 0,00 | 0,00 | 0,00 |
| 06 Ufficio tecnico | 4.083,47 | 3.558,88 | 526,59 | 0,00 | 0,00 | 2.750,00 | 0,00 | 0,00 | 2.750,00 |
| 07 Elezioni e consultazioni popolari - Anagrafe e stato civile | 0,00 | 0,00 | 0,00 | 0,00 | 0,00 | 0,00 | 0,00 | 0,00 | 0,00 |
| 08 Statistica e sistemi informativi | 0,00 | 0,00 | 0,00 | 0,00 | 0,00 | 0,00 | 0,00 | 0,00 | 0,00 |
| 09 Assistenza tecnico-amministrativa agli enti locali | 0,00 | 0,00 | 0,00 | 0,00 | 0,00 | 0,00 | 0,00 | 0,00 | 0,00 |
| 10 Risorse umane | 0,00 | 0,00 | 0,00 | 0,00 | 0,00 | 0,00 | 0,00 | 0,00 | 0,00 |
| 11 Altri servizi generali | 29.349,80 | 27.772,15 | 778,76 | 0,00 | 798,89 | 38.123,26 | 0,00 | 0,00 | 38.922,15 |
| Totale Missione 1 Servizi istituzionali, generali e di gestione | 93.311,72 | 61.797,60 | 4.915,23 | 0,00 | 26.598,89 | 60.950,36 | 0,00 | 0,00 | 87.549,25 |
| 02 Missione 2 - Giustizia | | | | | | | | | |
| 01 Uffici giudiziari | 0,00 | 0,00 | 0,00 | 0,00 | 0,00 | 0,00 | 0,00 | 0,00 | 0,00 |
| 02 Casa circondariale e altri servizi | 0,00 | 0,00 | 0,00 | 0,00 | 0,00 | 0,00 | 0,00 | 0,00 | 0,00 |
| Totale Missione 2 Giustizia | 0,00 | 0,00 | 0,00 | 0,00 | 0,00 | 0,00 | 0,00 | 0,00 | 0,00 |

COMPOSIZIONE PER MISSIONI E PROGRAMMI DEL FONDO PLURIENNALE VINCOLATO
DELL'ESERCIZIO 2022 DI RIFERIMENTO DEL BILANCIO

| | (a) | (b) | (x) | (y) | (c)=(a)-(b)-(x)-(y) | (d) | (e) | (f) | (g)=(c)+(d)+(e)+(f) |
|--------------------------------------------------------------------------------------|----------------------------------------------------------------|-------------------------------------------------------------------------------------------------------------------|------------------------------------------------------------------------------------------------------------------------|------------------------------------------------------------------------------------------------------------------------------------------------------------------------------------------------------|---------------------------------------------------------------------------------------------------------------------|------------------------------------------------------------------------------------------------------------------|------------------------------------------------------------------------------------------------------------------|-------------------------------------------------------------------------------------------------------------------------------------------------------------------|----------------------------------------------------------------|
| MISSIONI E PROGRAMMI | Fondo pluriennale vincolato al 31 dicembre dell'esercizio 2021 | Spese impegnate negli esercizi precedenti e imputate all'esercizio 2022 e coperte dal fondo pluriennale vincolato | Riaccortamento degli impegni di cui alla lettera b) effettuato nel corso dell'esercizio 2022 (cd. economie di impegno) | Riaccortamento degli impegni di cui alla lettera b) effettuato nel corso dell'esercizio 2022 (cd. economie di impegno) su impegni pluriennali finanziati dal FPV o imputati a esercizi succ. al 2022 | Quota del fondo pluriennale vincolato al 31 dicembre dell'esercizio 2021, rinviiata all'esercizio 2023 e successivi | Speso impegnato nell'esercizio 2022 con imputazione all'esercizio 2023 e coperto dal fondo pluriennale vincolato | Speso impegnato nell'esercizio 2022 con imputazione all'esercizio 2024 e coperto dal fondo pluriennale vincolato | Spese impegnate nell'esercizio 2022 con imputazione a esercizi successivi a quelli considerati nel bilancio pluriennale e coperte dal fondo pluriennale vincolato | Fondo pluriennale vincolato al 31 dicembre dell'esercizio 2022 |
| 03 Missione 3 - Ordine pubblico e sicurezza | | | | | | | | | |
| 01 Polizia locale e amministrativa | 0,00 | 0,00 | 0,00 | 0,00 | 0,00 | 0,00 | 0,00 | 0,00 | 0,00 |
| 02 Sistema integrato di sicurezza urbana | 0,00 | 0,00 | 0,00 | 0,00 | 0,00 | 0,00 | 0,00 | 0,00 | 0,00 |
| Totale Missione 3 Ordine pubblico e sicurezza | 0,00 | 0,00 | 0,00 | 0,00 | 0,00 | 0,00 | 0,00 | 0,00 | 0,00 |
| 04 Missione 4 - Istruzione e diritto allo studio | | | | | | | | | |
| 01 Istruzione prescolastica | 0,00 | 0,00 | 0,00 | 0,00 | 0,00 | 0,00 | 0,00 | 0,00 | 0,00 |
| 02 Altri ordini di istruzione non universitaria | 7.000,00 | 7.000,00 | 0,00 | 0,00 | 0,00 | 0,00 | 0,00 | 0,00 | 0,00 |
| 04 Istruzione universitaria | 0,00 | 0,00 | 0,00 | 0,00 | 0,00 | 0,00 | 0,00 | 0,00 | 0,00 |
| 05 Istruzione tecnica superiore | 0,00 | 0,00 | 0,00 | 0,00 | 0,00 | 0,00 | 0,00 | 0,00 | 0,00 |
| 06 Servizi ausiliari all'istruzione | 53.474,47 | 22.713,78 | 30.760,69 | 0,00 | 0,00 | 0,00 | 0,00 | 0,00 | 0,00 |
| 07 Diritto allo studio | 0,00 | 0,00 | 0,00 | 0,00 | 0,00 | 0,00 | 0,00 | 0,00 | 0,00 |
| Totale Missione 4 Istruzione e diritto allo studio | 60.474,47 | 29.713,78 | 30.760,69 | 0,00 | 0,00 | 0,00 | 0,00 | 0,00 | 0,00 |
| 05 Missione 5 - Tutela e valorizzazione dei beni e delle attività culturali | | | | | | | | | |
| 01 Valorizzazione dei beni di interesse storico | 0,00 | 0,00 | 0,00 | 0,00 | 0,00 | 0,00 | 0,00 | 0,00 | 0,00 |
| 02 Attività culturali e interventi diversi nel settore culturale | 0,00 | 0,00 | 0,00 | 0,00 | 0,00 | 0,00 | 0,00 | 0,00 | 0,00 |
| Totale Missione 5 Tutela e valorizzazione dei beni e delle attività culturali | 0,00 | 0,00 | 0,00 | 0,00 | 0,00 | 0,00 | 0,00 | 0,00 | 0,00 |
| 06 Missione 6 - Politiche giovanili, sport e tempo libero | | | | | | | | | |

COMPOSIZIONE PER MISSIONI E PROGRAMMI DEL FONDO PLURIENNALE VINCOLATO
DELL'ESERCIZIO 2022 DI RIFERIMENTO DEL BILANCIO

| MISSIONI E PROGRAMMI | Fondo pluriennale vincolato al 31 dicembre dell'esercizio 2021 | Spese impegnate negli esercizi precedenti e imputate all'esercizio 2022 o coperto dal fondo pluriennale vincolato | Riaccantonamento degli impegni di cui all'lettera b) dell'esercizio 2022 (cd. economie di impegno) | Riaccantonamento degli impegni di cui all'lettera b) dell'esercizio 2022 (cd. economie di impegno) su impegni pluriennali finanziati dal FPV e imputati a esercizi succ. al 2022 | Quota del fondo pluriennale vincolato al 31 dicembre dell'esercizio 2021, rinviata all'esercizio 2023 e successivi | Spese impegnate nell'esercizio 2022 con imputazione all'esercizio 2023 e coperto dal fondo pluriennale vincolato | Spese impegnate nell'esercizio 2022 con imputazione all'esercizio 2024 e coperto dal fondo pluriennale vincolato | Spese impegnate nell'esercizio 2022 con imputazione a esercizi successivi a quelli considerati nel bilancio pluriennale e coperto dal fondo pluriennale vincolato | Fondo pluriennale vincolato al 31 dicembre dell'esercizio 2022 |
|-------------------------------------------------------------------------------------|----------------------------------------------------------------|-------------------------------------------------------------------------------------------------------------------|----------------------------------------------------------------------------------------------------|----------------------------------------------------------------------------------------------------------------------------------------------------------------------------------|--------------------------------------------------------------------------------------------------------------------|------------------------------------------------------------------------------------------------------------------|------------------------------------------------------------------------------------------------------------------|-------------------------------------------------------------------------------------------------------------------------------------------------------------------|----------------------------------------------------------------|
| | (a) | (b) | (c) | (d) | (e)=(a)-(b)-(c)-(d) | (f) | (g)=(c)+(d)+(e)+(f) | (h)=(g)-(d)+(e)+(f) | |
| 01 Sport e tempo libero | 62.000,00 | 12.000,00 | 0,00 | 0,00 | 50.000,00 | 0,00 | 0,00 | 0,00 | 50.000,00 |
| 02 Giovani | 0,00 | 0,00 | 0,00 | 0,00 | 0,00 | 0,00 | 0,00 | 0,00 | 0,00 |
| Totale Missione 6 Politiche giovanili, sport e tempo libero | 62.000,00 | 12.000,00 | 0,00 | 0,00 | 50.000,00 | 0,00 | 0,00 | 0,00 | 50.000,00 |
| 07 Missione 7 - Turismo | | | | | | | | | |
| 01 Sviluppo e valorizzazione del turismo | 0,00 | 0,00 | 0,00 | 0,00 | 0,00 | 0,00 | 0,00 | 0,00 | 0,00 |
| Totale Missione 7 Turismo | 0,00 | 0,00 | 0,00 | 0,00 | 0,00 | 0,00 | 0,00 | 0,00 | 0,00 |
| 08 Missione 8 - Assetto del territorio ed edilizia abitativa | | | | | | | | | |
| 01 Urbanistica e assetto del territorio | 5.327,73 | 5.327,73 | 0,00 | 0,00 | 0,00 | 0,00 | 0,00 | 0,00 | 0,00 |
| 02 Edilizia residenziale pubblica e locale e piani di edilizia economico-popolare | 0,00 | 0,00 | 0,00 | 0,00 | 0,00 | 0,00 | 0,00 | 0,00 | 0,00 |
| Totale Missione 8 Assetto del territorio ed edilizia abitativa | 5.327,73 | 5.327,73 | 0,00 | 0,00 | 0,00 | 0,00 | 0,00 | 0,00 | 0,00 |
| 09 Missione 9 - Sviluppo sostenibile e tutela del territorio e dell'ambiente | | | | | | | | | |
| 01 Difesa del suolo | 0,00 | 0,00 | 0,00 | 0,00 | 0,00 | 0,00 | 0,00 | 0,00 | 0,00 |
| 02 Tutela, valorizzazione e recupero ambientale | 15.689,79 | 15.689,79 | 0,00 | 0,00 | 0,00 | 0,00 | 0,00 | 0,00 | 0,00 |
| 03 Rifiuti | 0,00 | 0,00 | 0,00 | 0,00 | 0,00 | 0,00 | 0,00 | 0,00 | 0,00 |
| 04 Servizio idrico integrato | 0,00 | 0,00 | 0,00 | 0,00 | 0,00 | 0,00 | 0,00 | 0,00 | 0,00 |
| 05 Aree protette, parchi naturali, protezione naturalistica e forestazione | 0,00 | 0,00 | 0,00 | 0,00 | 0,00 | 0,00 | 0,00 | 0,00 | 0,00 |

COMPOSIZIONE PER MISSIONI E PROGRAMMI DEL FONDO PLURIENNALE VINCOLATO
DELL'ESERCIZIO 2022 DI RIFERIMENTO DEL BILANCIO

| MISSIONI E PROGRAMMI | Fondo pluriennale vincolato al 31 dicembre dell'esercizio 2021 | Spese impegnate negli esercizi precedenti e imputate all'esercizio 2022 e coperte dal fondo pluriennale vincolato | Riaccertamento degli impegni di cui alla lettera b) dell'esercizio 2022 (cd. economie di impegno) | Riaccertamento degli impegni di cui alla lettera b) dell'esercizio 2022 (cd. economie di impegno) su impegni pluriennali finanziati dal FPV e imputati a esercizi succ. al 2022 | Quota del fondo pluriennale vincolato al 31 dicembre dell'esercizio 2021, rinvista all'esercizio 2023 e successivi | Speso impegnato nell'esercizio 2022 con imputazione all'esercizio 2023 e coperte dal fondo pluriennale vincolato | Spese impegnate nell'esercizio 2022 con imputazione a esercizi successivi a quelli considerati nel bilancio pluriennale e coperte dal fondo pluriennale vincolato | Fondo pluriennale vincolato al 31 dicembre dell'esercizio 2022 |
|---------------------------------------------------------------------------------------|----------------------------------------------------------------|-------------------------------------------------------------------------------------------------------------------|---------------------------------------------------------------------------------------------------|---------------------------------------------------------------------------------------------------------------------------------------------------------------------------------|--------------------------------------------------------------------------------------------------------------------|------------------------------------------------------------------------------------------------------------------|-------------------------------------------------------------------------------------------------------------------------------------------------------------------|----------------------------------------------------------------|
| | (a) | (b) | (x) | (y) | (c)=(a)-(b)-(x)-(y) | (d) | (f) | (g)=(c)+(d)+(e)+(f) |
| 06 Tutela e valorizzazione delle risorse idriche | 0,00 | 0,00 | 0,00 | 0,00 | 0,00 | 0,00 | 0,00 | 0,00 |
| 07 Sviluppo sostenibile territorio montano piccoli Comuni | 0,00 | 0,00 | 0,00 | 0,00 | 0,00 | 0,00 | 0,00 | 0,00 |
| 08 Qualità dell'aria e riduzione dell'inquinamento | 0,00 | 0,00 | 0,00 | 0,00 | 0,00 | 0,00 | 0,00 | 0,00 |
| Totale Missione 9 Sviluppo sostenibile e tutela del territorio e dell'ambiente | 15.689,79 | 15.689,79 | 0,00 | 0,00 | 0,00 | 0,00 | 0,00 | 0,00 |
| 10 Missione 10 - Trasporti e diritto alla mobilità | | | | | | | | |
| 01 Trasporto ferroviario | 0,00 | 0,00 | 0,00 | 0,00 | 0,00 | 0,00 | 0,00 | 0,00 |
| 02 Trasporto pubblico locale | 0,00 | 0,00 | 0,00 | 0,00 | 0,00 | 0,00 | 0,00 | 0,00 |
| 03 Trasporto per vie d'acqua | 0,00 | 0,00 | 0,00 | 0,00 | 0,00 | 0,00 | 0,00 | 0,00 |
| 04 Altre modalità di trasporto | 0,00 | 0,00 | 0,00 | 0,00 | 0,00 | 0,00 | 0,00 | 0,00 |
| 05 Viabilità e infrastrutture stradali | 132.443,51 | 112.443,51 | 0,00 | 0,00 | 20.000,00 | 347.606,06 | 0,00 | 367.606,06 |
| Totale Missione 10 Trasporti e diritto alla mobilità | 132.443,51 | 112.443,51 | 0,00 | 0,00 | 20.000,00 | 347.606,06 | 0,00 | 367.606,06 |
| 11 Missione 11 - Soccorso civile | | | | | | | | |
| 01 Sistema di protezione civile | 0,00 | 0,00 | 0,00 | 0,00 | 0,00 | 0,00 | 0,00 | 0,00 |
| 02 Interventi a seguito di calamità naturali | 0,00 | 0,00 | 0,00 | 0,00 | 0,00 | 0,00 | 0,00 | 0,00 |
| Totale Missione 11 Soccorso civile | 0,00 | 0,00 | 0,00 | 0,00 | 0,00 | 0,00 | 0,00 | 0,00 |
| 12 Missione 12 - Diritti sociali, politiche sociali e famiglia | | | | | | | | |

COMPOSIZIONE PER MISSIONI E PROGRAMMI DEL FONDO PLURIENNALE VINCOLATO
DELL'ESERCIZIO 2022 DI RIFERIMENTO DEL BILANCIO

| MISSIONI E PROGRAMMI | (a) | (b) | (x) | (y) | (c)=(a)-(b)-(x)-(y) | (d) | (e) | (f) | (g)=(c)+(d)+(e)+(f) |
|----------------------------------------------------------------------------------------------------------------------------|----------------------------------------------------------------|-------------------------------------------------------------------------------------------------------------------|---------------------------------------------------------------------------------------------------|---------------------------------------------------------------------------------------------------------------------------------------------------------------------------------|------------------------------------------------------------------------------------------------------------------|------------------------------------------------------------------------------------------------------------------|------------------------------------------------------------------------------------------------------------------|-------------------------------------------------------------------------------------------------------------------------------------------------------------------|----------------------------------------------------------------|
| | Fondo pluriennale vincolato al 31 dicembre dell'esercizio 2021 | Spese impegnate negli esercizi precedenti e imputate all'esercizio 2022 o coperte dal fondo pluriennale vincolato | Riaccontamento degli impegni di cui alla lettera b) dell'esercizio 2022 (cd. economie di impegno) | Riaccontamento degli impegni di cui alla lettera b) dell'esercizio 2022 (cd. economie di impegno) su impegni pluriennali finanziati dal FPV e imputati a esercizi succ. al 2022 | Quota del fondo pluriennale vincolato al 31 dicembre dell'esercizio 2021, rinvii all'esercizio 2023 o successivi | Spese impegnate nell'esercizio 2022 con imputazione all'esercizio 2023 e coperte dal fondo pluriennale vincolato | Spese impegnate nell'esercizio 2022 con imputazione all'esercizio 2024 e coperte dal fondo pluriennale vincolato | Spese impegnate nell'esercizio 2022 con imputazione a esercizi successivi a quelli considerati nel bilancio pluriennale e coperte dal fondo pluriennale vincolato | Fondo pluriennale vincolato al 31 dicembre dell'esercizio 2022 |
| 01 Interventi per l'infanzia e i minori e per asili nido | 0,00 | 0,00 | 0,00 | 0,00 | 0,00 | 0,00 | 0,00 | 0,00 | 0,00 |
| 02 Interventi per la disabilità | 0,00 | 0,00 | 0,00 | 0,00 | 0,00 | 0,00 | 0,00 | 0,00 | 0,00 |
| 03 Interventi per gli anziani | 0,00 | 0,00 | 0,00 | 0,00 | 0,00 | 0,00 | 0,00 | 0,00 | 0,00 |
| 04 Interventi per soggetti a rischio di esclusione sociale | 0,00 | 0,00 | 0,00 | 0,00 | 0,00 | 0,00 | 0,00 | 0,00 | 0,00 |
| 05 Interventi per le famiglie | 0,00 | 0,00 | 0,00 | 0,00 | 0,00 | 0,00 | 0,00 | 0,00 | 0,00 |
| 06 Interventi per il diritto alla casa | 0,00 | 0,00 | 0,00 | 0,00 | 0,00 | 0,00 | 0,00 | 0,00 | 0,00 |
| 07 Programmazione e governo della rete dei servizi socio-sanitari e sociali | 47.636,74 | 47.636,74 | 0,00 | 0,00 | 0,00 | 24.600,00 | 0,00 | 0,00 | 24.600,00 |
| 08 Cooperazione e associazionismo | 0,00 | 0,00 | 0,00 | 0,00 | 0,00 | 0,00 | 0,00 | 0,00 | 0,00 |
| 09 Servizio necroscopico e cimiteriale | 80.000,00 | 0,00 | 0,00 | 0,00 | 80.000,00 | 0,00 | 0,00 | 0,00 | 80.000,00 |
| Totale Missione 12 Diritti sociali, politiche sociali e famiglia | 127.636,74 | 47.636,74 | 0,00 | 0,00 | 80.000,00 | 24.600,00 | 0,00 | 0,00 | 104.600,00 |
| 13 Missione 13 - Tutela della salute | | | | | | | | | |
| 01 Servizio sanitario regionale - finanziamento ordinario corrente per la garanzia dei LEA | 0,00 | 0,00 | 0,00 | 0,00 | 0,00 | 0,00 | 0,00 | 0,00 | 0,00 |
| 02 Servizio sanitario regionale - finanziamento aggiuntivo corrente per livelli di assistenza superiori ai LEA | 0,00 | 0,00 | 0,00 | 0,00 | 0,00 | 0,00 | 0,00 | 0,00 | 0,00 |
| 03 Servizio sanitario regionale - finanziamento aggiuntivo corrente per la copertura dello squilibrio di bilancio corrente | 0,00 | 0,00 | 0,00 | 0,00 | 0,00 | 0,00 | 0,00 | 0,00 | 0,00 |

COMPOSIZIONE PER MISSIONI E PROGRAMMI DEL FONDO PLURIENNALE VINCOLATO
DELL'ESERCIZIO 2022 DI RIFERIMENTO DEL BILANCIO

| MISSIONI E PROGRAMMI | (a) | (b) | (c) | (d) | (e) | (f) | (g)=(c)+(d)+(e)+(f) | |
|------------------------------------------------------------------------------------------------|----------------------------------------------------------------|-------------------------------------------------------------------------------------------------------------------|--------------------------------------------------------------------------------------------------------------------------|--------------------------------------------------------------------------------------------------------------------------------------------------------------------------------------------------------|--------------------------------------------------------------------------------------------------------------------|------------------------------------------------------------------------------------------------------------------|-------------------------------------------------------------------------------------------------------------------------------------------------------------------|----------------------------------------------------------------|
| | Fondo pluriennale vincolato al 31 dicembre dell'esercizio 2021 | Spese impegnate negli esercizi precedenti e imputate all'esercizio 2022 e coperte dal fondo pluriennale vincolato | Riaccertamento degli impegni di cui alla lettera b) effettuato nel corso dell'esercizio 2022 (cd. economiche di impegno) | Riaccertamento degli impegni di cui alla lettera b) effettuato nel corso dell'esercizio 2022 (cd. economiche di impegno) su impegni pluriennali finanziati dal FPV e imputati a esercizi succ. al 2022 | Quota del fondo pluriennale vincolato al 31 dicembre dell'esercizio 2021, rinviate all'esercizio 2023 e successivi | Spese impegnate nell'esercizio 2022 con imputazione all'esercizio 2024 e coperte dal fondo pluriennale vincolato | Spese impegnate nell'esercizio 2022 con imputazione a esercizi successivi a quelli considerati nel bilancio pluriennale e coperte dal fondo pluriennale vincolato | Fondo pluriennale vincolato al 31 dicembre dell'esercizio 2022 |
| | (a) | (b) | (c) | (d) | (e)=(a)-(b)-(c)-(d) | (f) | (g)=(c)+(d)+(e)+(f) | |
| 04 Servizio sanitario regionale - ripiano di disavanzi sanitari relativi ad esercizi pregressi | 0,00 | 0,00 | 0,00 | 0,00 | 0,00 | 0,00 | 0,00 | 0,00 |
| 05 Servizio sanitario regionale - investimenti sanitari | 0,00 | 0,00 | 0,00 | 0,00 | 0,00 | 0,00 | 0,00 | 0,00 |
| 06 Servizio sanitario regionale - restituzione maggiori gettiti SSN | 0,00 | 0,00 | 0,00 | 0,00 | 0,00 | 0,00 | 0,00 | 0,00 |
| 07 Ulteriori spese in materia sanitaria | 0,00 | 0,00 | 0,00 | 0,00 | 0,00 | 0,00 | 0,00 | 0,00 |
| Totale Missione 13 Tutela della salute | 0,00 | 0,00 | 0,00 | 0,00 | 0,00 | 0,00 | 0,00 | 0,00 |
| 14 Missione 14 - Sviluppo economico e competitività | | | | | | | | |
| 01 Industria, PMI e Artigianato | 0,00 | 0,00 | 0,00 | 0,00 | 0,00 | 0,00 | 0,00 | 0,00 |
| 02 Commercio - reti distributive - tutela dei consumatori | 0,00 | 0,00 | 0,00 | 0,00 | 0,00 | 0,00 | 0,00 | 0,00 |
| 03 Ricerca e innovazione | 0,00 | 0,00 | 0,00 | 0,00 | 0,00 | 0,00 | 0,00 | 0,00 |
| 04 Reti e altri servizi di pubblica utilità | 0,00 | 0,00 | 0,00 | 0,00 | 0,00 | 0,00 | 0,00 | 0,00 |
| Totale Missione 14 Sviluppo economico e competitività | 0,00 | 0,00 | 0,00 | 0,00 | 0,00 | 0,00 | 0,00 | 0,00 |
| 15 Missione 15 - Politiche per il lavoro e la formazione professionale | | | | | | | | |
| 01 Servizi per lo sviluppo del mercato del lavoro | 0,00 | 0,00 | 0,00 | 0,00 | 0,00 | 0,00 | 0,00 | 0,00 |
| 02 Formazione professionale | 0,00 | 0,00 | 0,00 | 0,00 | 0,00 | 0,00 | 0,00 | 0,00 |
| 03 Sostegno all'occupazione | 0,00 | 0,00 | 0,00 | 0,00 | 0,00 | 0,00 | 0,00 | 0,00 |

COMUNE DI TOANO
COMPOSIZIONE PER MISSIONI E PROGRAMMI DEL FONDO PLURIENNALE VINCOLATO
DELL'ESERCIZIO 2022 DI RIFERIMENTO DEL BILANCIO

| | (a) | (b) | (c) | (d) | (e) | (f) | (g)=(c)+(d)+(e)+(f) |
|--------------------------------------------------------------------------------|----------------------------------------------------------------|-------------------------------------------------------------------------------------------------------------------|------------------------------------------------------------------------------------------------------------------------------------------------------------------------------------------------------|---------------------------------------------------------------------------------------------------------------------|------------------------------------------------------------------------------------------------------------------|-------------------------------------------------------------------------------------------------------------------------------------------------------------------|----------------------------------------------------------------|
| MISSIONI E PROGRAMMI | Fondo pluriennale vincolato al 31 dicembre dell'esercizio 2021 | Speso impegnato negli esercizi precedenti e imputato all'esercizio 2022 e coperto dal fondo pluriennale vincolato | Riaccontamento degli impegni di cui alla lettera b) effettuato nel corso dell'esercizio 2022 (cd. economio di impegno) su impegni pluriennali finanziati dal FPV e imputati a esercizi succ. al 2022 | Quota del fondo pluriennale vincolato al 31 dicembre dell'esercizio 2021, rinvitata all'esercizio 2023 e successivi | Spese impegnate nell'esercizio 2022 con imputazione all'esercizio 2023 e coperte dal fondo pluriennale vincolato | Speso Impegnato nell'esercizio 2022 con imputazione a esercizi successivi a quelli considerati nel bilancio pluriennale o coperte dal fondo pluriennale vincolato | Fondo pluriennale vincolato al 31 dicembre dell'esercizio 2022 |
| | (a) | (b) | (c) | (d)=(a)-(b)-(c)-(f) | (e) | (f) | (g)=(c)+(d)+(e)+(f) |
| Totale Missione 15 Politiche per il lavoro e la formazione professionale | 0,00 | 0,00 | 0,00 | 0,00 | 0,00 | 0,00 | 0,00 |
| 16 Missione 16 - Agricoltura, politiche agroalimentari e pesca | | | | | | | |
| 01 Sviluppo del settore agricolo e del sistema agroalimentare | 0,00 | 0,00 | 0,00 | 0,00 | 0,00 | 0,00 | 0,00 |
| 02 Caccia e pesca | 0,00 | 0,00 | 0,00 | 0,00 | 0,00 | 0,00 | 0,00 |
| Totale Missione 16 Agricoltura, politiche agroalimentari e pesca | 0,00 | 0,00 | 0,00 | 0,00 | 0,00 | 0,00 | 0,00 |
| 17 Missione 17 - Energia e diversificazione delle fonti energetiche | | | | | | | |
| 01 Fonti energetiche | 0,00 | 0,00 | 0,00 | 0,00 | 0,00 | 0,00 | 0,00 |
| Totale Missione 17 Energia e diversificazione delle fonti energetiche | 0,00 | 0,00 | 0,00 | 0,00 | 0,00 | 0,00 | 0,00 |
| 18 Missione 18 - Relazioni con le altre autonomie territoriali e locali | | | | | | | |
| 01 Relazioni finanziarie con le altre autonomie territoriali | 0,00 | 0,00 | 0,00 | 0,00 | 0,00 | 0,00 | 0,00 |
| Totale Missione 18 Relazioni con le altre autonomie territoriali e locali | 0,00 | 0,00 | 0,00 | 0,00 | 0,00 | 0,00 | 0,00 |
| 19 Missione 19 - Relazioni internazionali | | | | | | | |
| 01 Relazioni internazionali e Cooperazione allo sviluppo | 0,00 | 0,00 | 0,00 | 0,00 | 0,00 | 0,00 | 0,00 |

COMUNE DI TOANO
COMPOSIZIONE PER MISSIONI E PROGRAMMI DEL FONDO PLURIENNALE VINCOLATO
DELL'ESERCIZIO 2022 DI RIFERIMENTO DEL BILANCIO

| MISSIONI E PROGRAMMI | Fondo pluriennale vincolato al 31 dicembre dell'esercizio 2021 | Spese impegnate negli esercizi precedenti e imputate all'esercizio 2022 e coperte dal fondo pluriennale vincolato | Riaccertamento degli impegni di cui alla lettera b) effettuato nel corso dell'esercizio 2022 (cd. economico di impegno) su impegni pluriennali finanziati dal FPV e imputati a esercizi succ. al 2022 | Spese impegnate nell'esercizio 2022 con imputazione all'esercizio 2023 e coperte dal fondo pluriennale vincolato | Quota del fondo pluriennale vincolato al 31 dicembre dell'esercizio 2021, rinviiata all'esercizio 2023 e successivi | Spese impegnate nell'esercizio 2022 con imputazione all'esercizio 2024 e coperte dal fondo pluriennale vincolato | Spese impegnate nell'esercizio 2022 con imputazione a esercizi successivi a quelli considerati nel bilancio pluriennale e coperte dal fondo pluriennale vincolato | Fondo pluriennale vincolato al 31 dicembre dell'esercizio 2022 |
|----------------------------------------------------|----------------------------------------------------------------|-------------------------------------------------------------------------------------------------------------------|-------------------------------------------------------------------------------------------------------------------------------------------------------------------------------------------------------|------------------------------------------------------------------------------------------------------------------|---------------------------------------------------------------------------------------------------------------------|------------------------------------------------------------------------------------------------------------------|-------------------------------------------------------------------------------------------------------------------------------------------------------------------|----------------------------------------------------------------|
| | (a) | (b) | (x) | (c) | (c)=(a)-(b)-(x)-(y) | (e) | (f) | (g)=(c)+(d)+(e)+(f) |
| Totale Missione 19 Relazioni internazionali | 0,00 | 0,00 | 0,00 | 0,00 | 0,00 | 0,00 | 0,00 | 0,00 |
| TOTALE | 496.863,96 | 284.609,15 | 35.675,92 | 176.598,89 | 433.156,42 | 0,00 | 0,00 | 609.755,31 |

- (a) Indicare l'importo del fondo pluriennale vincolato risultante dal consuntivo dell'anno precedente. Nel primo esercizio di applicazione del titolo primo del D.Lgs.118/2011 la voce indica l'importo del fondo pluriennale vincolato definito in occasione del riaccertamento straordinario dei residui, pari alla differenza tra gli impegni cancellati e reimputati all'esercizio e agli esercizi successivi.
- (b) Indicare l'importo degli impegni assunti negli esercizi precedenti e imputati all'esercizio e agli esercizi successivi e gli accertamenti cancellati e reimputati all'esercizio e agli esercizi successivi.
- (x) Impegni reimputati all'esercizio e gli accertamenti reimputati al medesimo esercizio.
- (d) Indicare le economie, registrate nel corso dell'esercizio e verificate in sede di rendiconto, sugli impegni finanziati dal fondo pluriennale vincolato indicati dalla lettera b.
- (e), l'affidamento dei lavori, formalmente indetta ai sensi dell'art. 53, comma 2, del citato decreto legislativo n. 163 del 2006, riguardanti le spese di investimento per lavori pubblici, di cui all'art. 3 comma 7 del decreto legislativo 12 aprile 2006, n.163 "Codice dei contratti pubblici", esigibili negli esercizi successivi.
- (f) Impegni reimputati all'esercizio e gli accertamenti reimputati al medesimo esercizio.

COMPOSIZIONE PER MISSIONI E PROGRAMMI DEL FONDO PLURIENNALE VINCOLATO
DELL'ESERCIZIO 2023 DI RIFERIMENTO DEL BILANCIO

| MISSIONI E PROGRAMMI | (a) | (b) | (c) | (d) | (e) | (f) | (g)=(c)+(d)+(e)+(f) | |
|------------------------------------------------------------------------|----------------------------------------------------------------|-------------------------------------------------------------------------------------------------------------------|-----------------------------------------------------------------------------------------------------------------------------|---------------------------------------------------------------------------------------------------------------------------------------------------------------------------------|--------------------------------------------------------------------------------------------------------------------|-------------------------------------------------------------------------------------------------------------------------------------------------------------------|-------------------------------------------------------------------------------------------------------------------------------------------------------------------|----------------------------------------------------------------|
| | Fondo pluriennale vincolato al 31 dicembre dell'esercizio 2022 | Spese impegnate negli esercizi precedenti e imputate all'esercizio 2023 o coperte dal fondo pluriennale vincolato | Riaccertamento degli impegni di cui all'art. 107 del D.Lgs. n. 118/2011 (cd. economia di impegno) di cui all'esercizio 2023 | Riaccertamento degli impegni di cui all'art. 107 del D.Lgs. n. 118/2011 (cd. economia di impegno) su impegni pluriennali finanziati dai FPV e imputati a esercizi succ. al 2023 | Quota del fondo pluriennale vincolato al 31 dicembre dell'esercizio 2022, rinviate all'esercizio 2024 e successivi | Spese impegnate nell'esercizio 2023 con imputazione a esercizi successivi a quelli considerati nel bilancio pluriennale e coperte dal fondo pluriennale vincolato | Spese impegnate nell'esercizio 2023 con imputazione a esercizi successivi a quelli considerati nel bilancio pluriennale e coperte dal fondo pluriennale vincolato | Fondo pluriennale vincolato al 31 dicembre dell'esercizio 2023 |
| | (a) | (b) | (c) | (d) | (e) | (f) | (g) | (g)=(c)+(d)+(e)+(f) |
| 01 Missione 1 - Servizi istituzionali, generali e di gestione | | | | | | | | |
| 01 Organi istituzionali | 0,00 | 0,00 | 0,00 | 0,00 | 0,00 | 0,00 | 0,00 | 0,00 |
| 02 Segreteria generale | 43.127,10 | 43.127,10 | 0,00 | 0,00 | 0,00 | 0,00 | 0,00 | 0,00 |
| 03 Gestione economica, finanziaria, programmazione e provveditorato | 2.750,00 | 2.750,00 | 0,00 | 0,00 | 0,00 | 0,00 | 0,00 | 0,00 |
| 04 Gestione delle entrate tributarie e servizi fiscali | 0,00 | 0,00 | 0,00 | 0,00 | 0,00 | 0,00 | 0,00 | 0,00 |
| 05 Gestione dei beni demaniali e patrimoniali | 0,00 | 0,00 | 0,00 | 0,00 | 0,00 | 0,00 | 0,00 | 0,00 |
| 06 Ufficio tecnico | 2.750,00 | 2.750,00 | 0,00 | 0,00 | 0,00 | 0,00 | 0,00 | 0,00 |
| 07 Elezioni e consultazioni popolari - Anagrafe e stato civile | 0,00 | 0,00 | 0,00 | 0,00 | 0,00 | 0,00 | 0,00 | 0,00 |
| 08 Statistica e sistemi informativi | 0,00 | 0,00 | 0,00 | 0,00 | 0,00 | 0,00 | 0,00 | 0,00 |
| 09 Assistenza tecnico-amministrativa agli enti locali | 0,00 | 0,00 | 0,00 | 0,00 | 0,00 | 0,00 | 0,00 | 0,00 |
| 10 Risorse umane | 0,00 | 0,00 | 0,00 | 0,00 | 0,00 | 0,00 | 0,00 | 0,00 |
| 11 Altri servizi generali | 38.922,15 | 38.922,15 | 0,00 | 0,00 | 0,00 | 0,00 | 0,00 | 0,00 |
| Totale Missione 1 Servizi istituzionali, generali e di gestione | 87.549,25 | 87.549,25 | 0,00 | 0,00 | 0,00 | 0,00 | 0,00 | 0,00 |
| 02 Missione 2 - Giustizia | | | | | | | | |
| 01 Uffici giudiziari | 0,00 | 0,00 | 0,00 | 0,00 | 0,00 | 0,00 | 0,00 | 0,00 |
| 02 Casa circondariale e altri servizi | 0,00 | 0,00 | 0,00 | 0,00 | 0,00 | 0,00 | 0,00 | 0,00 |
| Totale Missione 2 Giustizia | 0,00 | 0,00 | 0,00 | 0,00 | 0,00 | 0,00 | 0,00 | 0,00 |

COMUNE DI TOANO

COMPOSIZIONE PER MISSIONI E PROGRAMMI DEL FONDO PLURIENNALE VINCOLATO DELL'ESERCIZIO 2023 DI RIFERIMENTO DEL BILANCIO

| MISSIONI E PROGRAMMI | Fondo pluriennale vincolato al 31 dicembre dell'esercizio 2022 | Spese impegnate negli esercizi precedenti e imputate all'esercizio 2023 e coperto dal fondo pluriennale vincolato | Riaccertamento degli impegni di cui alla lettera b) effettuato nel corso dell'esercizio 2023 (cd. economie di impegno) su impegni pluriennali finanziati dal FPV e imputati a esercizi succ. al 2023 | Quota del fondo pluriennale vincolato al 31 dicembre dell'esercizio 2022, rinvata all'esercizio 2024 e successivi | Spese impegnate nell'esercizio 2023 con imputazione all'esercizio 2024 e coperte dal fondo pluriennale vincolato | Spese impegnate nell'esercizio 2023 con imputazione all'esercizio 2025 e coperte dal fondo pluriennale vincolato | Spese impegnate nell'esercizio 2023 con imputazione a esercizi successivi a quelli considerati nel bilancio pluriennale e coperto dal fondo pluriennale vincolato | Fondo pluriennale vincolato al 31 dicembre dell'esercizio 2023 |
|--------------------------------------------------------------------------------------|-------------------------------------------------------------------------|----------------------------------------------------------------------------------------------------------------------------------------|---------------------------------------------------------------------------------------------------------------------------------------------------------------------------------------------------------------------------------|----------------------------------------------------------------------------------------------------------------------------------|---------------------------------------------------------------------------------------------------------------------------------|---------------------------------------------------------------------------------------------------------------------------------|----------------------------------------------------------------------------------------------------------------------------------------------------------------------------------------|-------------------------------------------------------------------------|
| | (a) | (b) | (y) | (e)=(a)-(b)-(x)-(y) | (d) | (e) | (f) | (g)=(c)+(d)+(e)+(f) |
| 03 Missione 3 - Ordine pubblico e sicurezza | | | | | | | | |
| 01 Polizia locale e amministrativa | 0,00 | 0,00 | 0,00 | 0,00 | 0,00 | 0,00 | 0,00 | 0,00 |
| 02 Sistema integrato di sicurezza urbana | 0,00 | 0,00 | 0,00 | 0,00 | 0,00 | 0,00 | 0,00 | 0,00 |
| Totale Missione 3 Ordine pubblico e sicurezza | 0,00 | 0,00 | 0,00 | 0,00 | 0,00 | 0,00 | 0,00 | 0,00 |
| 04 Missione 4 - Istruzione e diritto allo studio | | | | | | | | |
| 01 Istruzione prescolastica | 0,00 | 0,00 | 0,00 | 0,00 | 0,00 | 0,00 | 0,00 | 0,00 |
| 02 Altri ordini di istruzione non universitaria | 0,00 | 0,00 | 0,00 | 0,00 | 0,00 | 0,00 | 0,00 | 0,00 |
| 04 Istruzione universitaria | 0,00 | 0,00 | 0,00 | 0,00 | 0,00 | 0,00 | 0,00 | 0,00 |
| 05 Istruzione tecnica superiore | 0,00 | 0,00 | 0,00 | 0,00 | 0,00 | 0,00 | 0,00 | 0,00 |
| 06 Servizi ausiliari all'istruzione | 0,00 | 0,00 | 0,00 | 0,00 | 0,00 | 0,00 | 0,00 | 0,00 |
| 07 Diritto allo studio | 0,00 | 0,00 | 0,00 | 0,00 | 0,00 | 0,00 | 0,00 | 0,00 |
| Totale Missione 4 Istruzione e diritto allo studio | 0,00 | 0,00 | 0,00 | 0,00 | 0,00 | 0,00 | 0,00 | 0,00 |
| 05 Missione 5 - Tutela e valorizzazione dei beni e delle attività culturali | | | | | | | | |
| 01 Valorizzazione dei beni di interesse storico | 0,00 | 0,00 | 0,00 | 0,00 | 0,00 | 0,00 | 0,00 | 0,00 |
| 02 Attività culturali e interventi diversi nel settore culturale | 0,00 | 0,00 | 0,00 | 0,00 | 0,00 | 0,00 | 0,00 | 0,00 |
| Totale Missione 5 Tutela e valorizzazione dei beni e delle attività culturali | 0,00 | 0,00 | 0,00 | 0,00 | 0,00 | 0,00 | 0,00 | 0,00 |
| 06 Missione 6 - Politiche giovanili, sport e tempo libero | | | | | | | | |

COMPOSIZIONE PER MISSIONI E PROGRAMMI DEL FONDO PLURIENNALE VINCOLATO
DELL'ESERCIZIO 2023 DI RIFERIMENTO DEL BILANCIO

| MISSIONI E PROGRAMMI | Fondo pluriennale vincolato al 31 dicembre dell'esercizio 2022 | Spese impegnate negli esercizi precedenti e imputate all'esercizio 2023 e coperte dal fondo pluriennale vincolato | Riaccertamento degli impegni di cui alla lettera b) effettuato nel corso dell'esercizio 2023 (cd. economie di impegno) | Riaccertamento degli impegni di cui alla lettera b) effettuato nel corso dell'esercizio 2023 (cd. economie di impegno) su impegni pluriennali finanziati dal FPV e imputati a esercizi succ. al 2023 | Quota del fondo pluriennale vincolato al 31 dicembre dell'esercizio 2022, rinviiata all'esercizio 2024 e successivi | Spese impegnate nell'esercizio 2023 con imputazione all'esercizio 2024 e coperte dal fondo pluriennale vincolato | Spese impegnate nell'esercizio 2023 con imputazione all'esercizio 2025 e coperte dal fondo pluriennale vincolato | Spese impegnate nell'esercizio 2023 con imputazione a esercizi successivi a quelli considerati nel bilancio pluriennale e coperte dal fondo pluriennale vincolato | Fondo pluriennale vincolato al 31 dicembre dell'esercizio 2023 |
|-------------------------------------------------------------------------------------|----------------------------------------------------------------|-------------------------------------------------------------------------------------------------------------------|------------------------------------------------------------------------------------------------------------------------|------------------------------------------------------------------------------------------------------------------------------------------------------------------------------------------------------|---------------------------------------------------------------------------------------------------------------------|------------------------------------------------------------------------------------------------------------------|------------------------------------------------------------------------------------------------------------------|-------------------------------------------------------------------------------------------------------------------------------------------------------------------|----------------------------------------------------------------|
| | (a) | (b) | (c) | (d) | (e)=(a)-(b)-(c)-(d) | (f) | (g) | (h)=(f)+(g)+(e)+(d) | |
| 01 Sport e tempo libero | 50.000,00 | 50.000,00 | 0,00 | 0,00 | 0,00 | 0,00 | 0,00 | 0,00 | 0,00 |
| 02 Giovani | 0,00 | 0,00 | 0,00 | 0,00 | 0,00 | 0,00 | 0,00 | 0,00 | 0,00 |
| Totale Missione 6 Politiche giovanili, sport e tempo libero | 50.000,00 | 50.000,00 | 0,00 | 0,00 | 0,00 | 0,00 | 0,00 | 0,00 | 0,00 |
| 07 Missione 7 - Turismo | | | | | | | | | |
| 01 Sviluppo e valorizzazione del turismo | 0,00 | 0,00 | 0,00 | 0,00 | 0,00 | 0,00 | 0,00 | 0,00 | 0,00 |
| Totale Missione 7 Turismo | 0,00 | 0,00 | 0,00 | 0,00 | 0,00 | 0,00 | 0,00 | 0,00 | 0,00 |
| 08 Missione 8 - Assetto del territorio ed edilizia abitativa | | | | | | | | | |
| 01 Urbanistica e assetto del territorio | 0,00 | 0,00 | 0,00 | 0,00 | 0,00 | 0,00 | 0,00 | 0,00 | 0,00 |
| 02 Edilizia residenziale pubblica e locale e piani di edilizia economico-popolare | 0,00 | 0,00 | 0,00 | 0,00 | 0,00 | 0,00 | 0,00 | 0,00 | 0,00 |
| Totale Missione 8 Assetto del territorio ed edilizia abitativa | 0,00 | 0,00 | 0,00 | 0,00 | 0,00 | 0,00 | 0,00 | 0,00 | 0,00 |
| 09 Missione 9 - Sviluppo sostenibile e tutela del territorio e dell'ambiente | | | | | | | | | |
| 01 Difesa del suolo | 0,00 | 0,00 | 0,00 | 0,00 | 0,00 | 0,00 | 0,00 | 0,00 | 0,00 |
| 02 Tutela, valorizzazione e recupero ambientale | 0,00 | 0,00 | 0,00 | 0,00 | 0,00 | 0,00 | 0,00 | 0,00 | 0,00 |
| 03 Rifiuti | 0,00 | 0,00 | 0,00 | 0,00 | 0,00 | 0,00 | 0,00 | 0,00 | 0,00 |
| 04 Servizio idrico integrato | 0,00 | 0,00 | 0,00 | 0,00 | 0,00 | 0,00 | 0,00 | 0,00 | 0,00 |
| 05 Aree protette, parchi naturali, protezione naturalistica e forestazione | 0,00 | 0,00 | 0,00 | 0,00 | 0,00 | 0,00 | 0,00 | 0,00 | 0,00 |

COMUNE DI TOANO

COMPOSIZIONE PER MISSIONI E PROGRAMMI DEL FONDO PLURIENNALE VINCOLATO
DELL'ESERCIZIO 2023 DI RIFERIMENTO DEL BILANCIO

| MISSIONI E PROGRAMMI | (a) | (b) | (x) | (y) | (c)=(a)-(b)-(x)-(y) | Spese impegnate nell'esercizio 2023 con imputazione all'esercizio 2023 e coperto dal fondo pluriennale vincolato | Spese impegnate nell'esercizio 2023 con imputazione all'esercizio 2024 e coperte dal fondo pluriennale vincolato | Spese impegnate nell'esercizio 2023 con imputazione all'esercizio 2025 e coperte dal fondo pluriennale vincolato | Spese impegnate nell'esercizio 2023 con imputazione a esercizi successivi a quelli considerati nel bilancio pluriennale e coperto dal fondo pluriennale vincolato | (g)=(c)+(d)+(e)+(f) |
|---------------------------------------------------------------------------------------|-------------------|-------------------|-------------|-------------|---------------------|------------------------------------------------------------------------------------------------------------------|------------------------------------------------------------------------------------------------------------------|------------------------------------------------------------------------------------------------------------------|-------------------------------------------------------------------------------------------------------------------------------------------------------------------|---------------------|
| 06 Tutela e valorizzazione delle risorse idriche | 0,00 | 0,00 | 0,00 | 0,00 | 0,00 | 0,00 | 0,00 | 0,00 | 0,00 | 0,00 |
| 07 Sviluppo sostenibile territorio montano piccoli Comuni | 0,00 | 0,00 | 0,00 | 0,00 | 0,00 | 0,00 | 0,00 | 0,00 | 0,00 | 0,00 |
| 08 Qualità dell'aria e riduzione dell'inquinamento | 0,00 | 0,00 | 0,00 | 0,00 | 0,00 | 0,00 | 0,00 | 0,00 | 0,00 | 0,00 |
| Totale Missione 9 Sviluppo sostenibile e tutela del territorio e dell'ambiente | 0,00 | 0,00 | 0,00 | 0,00 | 0,00 | 0,00 | 0,00 | 0,00 | 0,00 | 0,00 |
| 10 Missione 10- Trasporti e diritto alla mobilità | | | | | | | | | | |
| 01 Trasporto ferroviario | 0,00 | 0,00 | 0,00 | 0,00 | 0,00 | 0,00 | 0,00 | 0,00 | 0,00 | 0,00 |
| 02 Trasporto pubblico locale | 0,00 | 0,00 | 0,00 | 0,00 | 0,00 | 0,00 | 0,00 | 0,00 | 0,00 | 0,00 |
| 03 Trasporto per vie d'acqua | 0,00 | 0,00 | 0,00 | 0,00 | 0,00 | 0,00 | 0,00 | 0,00 | 0,00 | 0,00 |
| 04 Altre modalità di trasporto | 0,00 | 0,00 | 0,00 | 0,00 | 0,00 | 0,00 | 0,00 | 0,00 | 0,00 | 0,00 |
| 05 Viabilità e infrastrutture stradali | 367.606,06 | 367.606,06 | 0,00 | 0,00 | 0,00 | 0,00 | 0,00 | 0,00 | 0,00 | 0,00 |
| Totale Missione 10 Trasporti e diritto alla mobilità | 367.606,06 | 367.606,06 | 0,00 | 0,00 | 0,00 | 0,00 | 0,00 | 0,00 | 0,00 | 0,00 |
| 11 Missione 11 - Soccorso civile | | | | | | | | | | |
| 01 Sistema di protezione civile | 0,00 | 0,00 | 0,00 | 0,00 | 0,00 | 0,00 | 0,00 | 0,00 | 0,00 | 0,00 |
| 02 Interventi a seguito di calamità naturali | 0,00 | 0,00 | 0,00 | 0,00 | 0,00 | 0,00 | 0,00 | 0,00 | 0,00 | 0,00 |
| Totale Missione 11 Soccorso civile | 0,00 | 0,00 | 0,00 | 0,00 | 0,00 | 0,00 | 0,00 | 0,00 | 0,00 | 0,00 |
| 12 Missione 12 - Diritti sociali, politiche sociali e famiglia | | | | | | | | | | |

COMPOSIZIONE PER MISSIONI E PROGRAMMI DEL FONDO PLURIENNALE VINCOLATO
DELL'ESERCIZIO 2023 DI RIFERIMENTO DEL BILANCIO

| | (a) | (b) | (x) | (y) | (c)=(e)-(b)-(x)-(y) | (d) | (e) | (f) | (g)=(c)+(d)+(e)+(f) |
|----------------------------------------------------------------------------------------------------------------------------|----------------------------------------------------------------|-------------------------------------------------------------------------------------------------------------------|---------------------------------------------------------------------------------------------------|---------------------------------------------------------------------------------------------------------------------------------------------------------------------------------|--------------------------------------------------------------------------------------------------------------------|------------------------------------------------------------------------------------------------------------------|------------------------------------------------------------------------------------------------------------------|-------------------------------------------------------------------------------------------------------------------------------------------------------------------|----------------------------------------------------------------|
| MISSIONI E PROGRAMMI | Fondo pluriennale vincolato al 31 dicembre dell'esercizio 2022 | Spese impegnate negli esercizi precedenti o imputate all'esercizio 2023 o coperte dal fondo pluriennale vincolato | Riaccortamento degli impegni di cui alla lettera b) dell'esercizio 2023 (cd. economie di impegno) | Riaccortamento degli impegni di cui alla lettera b) dell'esercizio 2023 (cd. economie di impegno) su impegni pluriennali finanziati dal FPV e imputati a esercizi succ. al 2023 | Quota del fondo pluriennale vincolato al 31 dicembre dell'esercizio 2022, rinviata all'esercizio 2024 e successivi | Spese impegnate nell'esercizio 2023 con imputazione all'esercizio 2024 e coperte dal fondo pluriennale vincolato | Spese impegnate nell'esercizio 2023 con imputazione all'esercizio 2025 e coperte dal fondo pluriennale vincolato | Spese impegnate nell'esercizio 2023 con imputazione a esercizi successivi a quelli considerati nel bilancio pluriennale e coperte dal fondo pluriennale vincolato | Fondo pluriennale vincolato al 31 dicembre dell'esercizio 2023 |
| 01 Interventi per l'infanzia e i minori e per asili nido | 0,00 | 0,00 | 0,00 | 0,00 | 0,00 | 0,00 | 0,00 | 0,00 | 0,00 |
| 02 Interventi per la disabilità | 0,00 | 0,00 | 0,00 | 0,00 | 0,00 | 0,00 | 0,00 | 0,00 | 0,00 |
| 03 Interventi per gli anziani | 0,00 | 0,00 | 0,00 | 0,00 | 0,00 | 0,00 | 0,00 | 0,00 | 0,00 |
| 04 Interventi per soggetti a rischio di esclusione sociale | 0,00 | 0,00 | 0,00 | 0,00 | 0,00 | 0,00 | 0,00 | 0,00 | 0,00 |
| 05 Interventi per le famiglie | 0,00 | 0,00 | 0,00 | 0,00 | 0,00 | 0,00 | 0,00 | 0,00 | 0,00 |
| 06 Interventi per il diritto alla casa | 0,00 | 0,00 | 0,00 | 0,00 | 0,00 | 0,00 | 0,00 | 0,00 | 0,00 |
| 07 Programmazione e governo della rete dei servizi socio-sanitari e sociali | 24.600,00 | 24.600,00 | 0,00 | 0,00 | 0,00 | 0,00 | 0,00 | 0,00 | 0,00 |
| 08 Cooperazione e associazionismo | 0,00 | 0,00 | 0,00 | 0,00 | 0,00 | 0,00 | 0,00 | 0,00 | 0,00 |
| 09 Servizio necroscopico e cimiteriale | 80.000,00 | 80.000,00 | 0,00 | 0,00 | 0,00 | 0,00 | 0,00 | 0,00 | 0,00 |
| Totale Missione 12 Diritti sociali, politiche sociali e famiglia | 104.600,00 | 104.600,00 | 0,00 | 0,00 | 0,00 | 0,00 | 0,00 | 0,00 | 0,00 |
| 13 Missione 13 - Tutela della salute | | | | | | | | | |
| 01 Servizio sanitario regionale - finanziamento ordinario corrente per la garanzia dei LEA | 0,00 | 0,00 | 0,00 | 0,00 | 0,00 | 0,00 | 0,00 | 0,00 | 0,00 |
| 02 Servizio sanitario regionale - finanziamento aggiuntivo corrente per livelli di assistenza superiori ai LEA | 0,00 | 0,00 | 0,00 | 0,00 | 0,00 | 0,00 | 0,00 | 0,00 | 0,00 |
| 03 Servizio sanitario regionale - finanziamento aggiuntivo corrente per la copertura dello squilibrio di bilancio corrente | 0,00 | 0,00 | 0,00 | 0,00 | 0,00 | 0,00 | 0,00 | 0,00 | 0,00 |

COMUNE DI TOANO

COMPOSIZIONE PER MISSIONI E PROGRAMMI DEL FONDO PLURIENNALE VINCOLATO
DELL'ESERCIZIO 2023 DI RIFERIMENTO DEL BILANCIO

| | (a) | (b) | (x) | (y) | (c)=(a)-(b)-(x)-(y) | (d) | (e) | (f) | (g)=(c)-(d)-(e)+(f) |
|------------------------------------------------------------------------------------------------|----------------------------------------------------------------|-------------------------------------------------------------------------------------------------------------------|------------------------------------------------------------------------------------------------------------------------|------------------------------------------------------------------------------------------------------------------------------------------------------------------------------------------------------|---------------------------------------------------------------------------------------------------------------------|------------------------------------------------------------------------------------------------------------------|------------------------------------------------------------------------------------------------------------------|-------------------------------------------------------------------------------------------------------------------------------------------------------------------|----------------------------------------------------------------|
| MISSIONI E PROGRAMMI | Fondo pluriennale vincolato al 31 dicembre dell'esercizio 2022 | Spese impegnate negli esercizi precedenti e imputate all'esercizio 2023 o coperte dal fondo pluriennale vincolato | Riaccertamento degli impegni di cui alla lettera b) effettuato nel corso dell'esercizio 2023 (cd. economie di impegno) | Riaccertamento degli impegni di cui alla lettera b) effettuato nel corso dell'esercizio 2023 (cd. economie di impegno) su impegni pluriennali finanziati dal FPV e imputati a esercizi succ. al 2023 | Quota del fondo pluriennale vincolato al 31 dicembre dell'esercizio 2022, rinvitata all'esercizio 2024 e successivi | Spese impegnate nell'esercizio 2023 con imputazione all'esercizio 2024 e coperte dal fondo pluriennale vincolato | Spese impegnate nell'esercizio 2023 con imputazione all'esercizio 2025 e coperte dal fondo pluriennale vincolato | Spese impegnate nell'esercizio 2023 con imputazione a esercizi successivi a quelli considerati nel bilancio pluriennale e coperto dal fondo pluriennale vincolato | Fondo pluriennale vincolato al 31 dicembre dell'esercizio 2023 |
| 04 Servizio sanitario regionale - ripiano di disavanzi sanitari relativi ad esercizi pregressi | 0,00 | 0,00 | 0,00 | 0,00 | 0,00 | 0,00 | 0,00 | 0,00 | 0,00 |
| 05 Servizio sanitario regionale - investimenti sanitari | 0,00 | 0,00 | 0,00 | 0,00 | 0,00 | 0,00 | 0,00 | 0,00 | 0,00 |
| 06 Servizio sanitario regionale - restituzione maggiori gettiti SSN | 0,00 | 0,00 | 0,00 | 0,00 | 0,00 | 0,00 | 0,00 | 0,00 | 0,00 |
| 07 Ulteriori spese in materia sanitaria | 0,00 | 0,00 | 0,00 | 0,00 | 0,00 | 0,00 | 0,00 | 0,00 | 0,00 |
| Totale Missione 13 Tutela della salute | 0,00 | 0,00 | 0,00 | 0,00 | 0,00 | 0,00 | 0,00 | 0,00 | 0,00 |
| 14 Missione 14 - Sviluppo economico e competitività | | | | | | | | | |
| 01 Industria, PMI e Artigianato | 0,00 | 0,00 | 0,00 | 0,00 | 0,00 | 0,00 | 0,00 | 0,00 | 0,00 |
| 02 Commercio - reti distributive - tutela dei consumatori | 0,00 | 0,00 | 0,00 | 0,00 | 0,00 | 0,00 | 0,00 | 0,00 | 0,00 |
| 03 Ricerca e innovazione | 0,00 | 0,00 | 0,00 | 0,00 | 0,00 | 0,00 | 0,00 | 0,00 | 0,00 |
| 04 Reti e altri servizi di pubblica utilità | 0,00 | 0,00 | 0,00 | 0,00 | 0,00 | 0,00 | 0,00 | 0,00 | 0,00 |
| Totale Missione 14 Sviluppo economico e competitività | 0,00 | 0,00 | 0,00 | 0,00 | 0,00 | 0,00 | 0,00 | 0,00 | 0,00 |
| 15 Missione 15 - Politiche per il lavoro e la formazione professionale | | | | | | | | | |
| 01 Servizi per lo sviluppo del mercato del lavoro | 0,00 | 0,00 | 0,00 | 0,00 | 0,00 | 0,00 | 0,00 | 0,00 | 0,00 |
| 02 Formazione professionale | 0,00 | 0,00 | 0,00 | 0,00 | 0,00 | 0,00 | 0,00 | 0,00 | 0,00 |
| 03 Sostegno all'occupazione | 0,00 | 0,00 | 0,00 | 0,00 | 0,00 | 0,00 | 0,00 | 0,00 | 0,00 |

COMPOSIZIONE PER MISSIONI E PROGRAMMI DEL FONDO PLURIENNALE VINCOLATO
DELL'ESERCIZIO 2023 DI RIFERIMENTO DEL BILANCIO

| MISSIONI E PROGRAMMI | Fondo pluriennale vincolato al 31 dicembre dell'esercizio 2022 | Spese impegnate negli esercizi precedenti e imputate all'esercizio 2023 o coperte dal fondo pluriennale vincolato | Ricaccertamento degli impegni di cui alla lettera b) dell'esercizio 2023 (cd. economico di impegno) | Ricaccertamento degli impegni di cui alla lettera b) dell'esercizio 2023 (cd. economico di impegno) su impegni pluriennali finanziati dal FPV e imputati a esercizi succ. al 2023 | Quota del fondo pluriennale vincolato al 31 dicembre dell'esercizio 2022, inviata all'esercizio 2024 e successivi | Spese impegnate nell'esercizio 2023 con imputazione all'esercizio 2024 e coperte dal fondo pluriennale vincolato | Spese impegnate nell'esercizio 2023 con imputazione a esercizi successivi a quelli considerati nel bilancio pluriennale o coperte dal fondo pluriennale vincolato | Spese impegnate nell'esercizio 2023 con imputazione a esercizi successivi a quelli considerati nel bilancio pluriennale o coperte dal fondo pluriennale vincolato | Fondo pluriennale vincolato al 31 dicembre dell'esercizio 2023 |
|--------------------------------------------------------------------------------|----------------------------------------------------------------|-------------------------------------------------------------------------------------------------------------------|-----------------------------------------------------------------------------------------------------|-----------------------------------------------------------------------------------------------------------------------------------------------------------------------------------|-------------------------------------------------------------------------------------------------------------------|------------------------------------------------------------------------------------------------------------------|-------------------------------------------------------------------------------------------------------------------------------------------------------------------|-------------------------------------------------------------------------------------------------------------------------------------------------------------------|----------------------------------------------------------------|
| | (a) | (b) | (x) | (y) | (c)=(a)-(b)-(x)-(y) | (d) | (e) | (f) | (g)=(c)-(d)+(e)+(f) |
| Totale Missione 15 Politiche per il lavoro e la formazione professionale | 0,00 | 0,00 | 0,00 | 0,00 | 0,00 | 0,00 | 0,00 | 0,00 | 0,00 |
| 16 Missione 16 - Agricoltura, politiche agroalimentari e pesca | | | | | | | | | |
| 01 Sviluppo del settore agricolo e del sistema agroalimentare | 0,00 | 0,00 | 0,00 | 0,00 | 0,00 | 0,00 | 0,00 | 0,00 | 0,00 |
| 02 Caccia e pesca | 0,00 | 0,00 | 0,00 | 0,00 | 0,00 | 0,00 | 0,00 | 0,00 | 0,00 |
| Totale Missione 16 Agricoltura, politiche agroalimentari e pesca | 0,00 | 0,00 | 0,00 | 0,00 | 0,00 | 0,00 | 0,00 | 0,00 | 0,00 |
| 17 Missione 17 - Energia e diversificazione delle fonti energetiche | | | | | | | | | |
| 01 Fonti energetiche | 0,00 | 0,00 | 0,00 | 0,00 | 0,00 | 0,00 | 0,00 | 0,00 | 0,00 |
| Totale Missione 17 Energia e diversificazione delle fonti energetiche | 0,00 | 0,00 | 0,00 | 0,00 | 0,00 | 0,00 | 0,00 | 0,00 | 0,00 |
| 18 Missione 18 - Relazioni con le altre autonomie territoriali e locali | | | | | | | | | |
| 01 Relazioni finanziarie con le altre autonomie territoriali | 0,00 | 0,00 | 0,00 | 0,00 | 0,00 | 0,00 | 0,00 | 0,00 | 0,00 |
| Totale Missione 18 Relazioni con le altre autonomie territoriali e locali | 0,00 | 0,00 | 0,00 | 0,00 | 0,00 | 0,00 | 0,00 | 0,00 | 0,00 |
| 19 Missione 19 - Relazioni internazionali | | | | | | | | | |
| 01 Relazioni internazionali e Cooperazione allo sviluppo | 0,00 | 0,00 | 0,00 | 0,00 | 0,00 | 0,00 | 0,00 | 0,00 | 0,00 |

COMUNE DI TOANO

COMPOSIZIONE PER MISSIONI E PROGRAMMI DEL FONDO PLURIENNALE VINCOLATO DELL'ESERCIZIO 2023 DI RIFERIMENTO DEL BILANCIO

| MISSIONI E PROGRAMMI | Fondo pluriennale vincolato al 31 dicembre dell'esercizio 2022 | Spese impegnate negli esercizi precedenti o imputate all'esercizio 2023 o coperte dal fondo pluriennale vincolato | Riaccertamento degli impegni di cui effettuato nel corso dell'esercizio 2023 (cd. economie di impegno) su impegni pluriennali finanziati dal FPV o imputati a esercizi succ. al 2023 | Riaccertamento degli impegni di cui effettuato nel corso dell'esercizio 2023 (cd. economie di impegno) su impegni pluriennali finanziati dal FPV o imputati a esercizi succ. al 2023 | Quota del fondo pluriennale vincolato al 31 dicembre dell'esercizio 2022, rinvista all'esercizio 2024 o successivi | Spese impegnate nell'esercizio 2023 con imputazione all'esercizio 2024 e coperte dal fondo pluriennale vincolato | Spese impegnate nell'esercizio 2023 con imputazione all'esercizio 2025 e coperte dal fondo pluriennale vincolato | Spese impegnate nell'esercizio 2023 con imputazione a esercizi successivi a quelli considerati nel bilancio pluriennale o coperte dal fondo pluriennale vincolato | Fondo pluriennale vincolato al 31 dicembre dell'esercizio 2023 |
|----------------------------------------------------|-------------------------------------------------------------------------|----------------------------------------------------------------------------------------------------------------------------------------|--------------------------------------------------------------------------------------------------------------------------------------------------------------------------------------------------------------|--------------------------------------------------------------------------------------------------------------------------------------------------------------------------------------------------------------|-----------------------------------------------------------------------------------------------------------------------------------|---------------------------------------------------------------------------------------------------------------------------------|---------------------------------------------------------------------------------------------------------------------------------|----------------------------------------------------------------------------------------------------------------------------------------------------------------------------------------|-------------------------------------------------------------------------|
| | (a) | (b) | (x) | (y) | (c) = (a) - (b) - (y) - (z) | (d) | (e) | (f) | (g) = (c) + (d) + (e) + (f) |
| Totale Missione 19 Relazioni internazionali | 0,00 | 0,00 | 0,00 | 0,00 | 0,00 | 0,00 | 0,00 | 0,00 | 0,00 |
| TOTALE | 609.755,31 | 609.755,31 | 0,00 | 0,00 | 0,00 | 0,00 | 0,00 | 0,00 | 0,00 |

(a) Indicare l'importo del fondo pluriennale vincolato risultante dal consuntivo dell'anno precedente. Nel primo esercizio di applicazione del titolo primo del D.Lgs. 118/2011 la voce indica l'importo del fondo pluriennale vincolato definito in occasione del riaccertamento straordinario dei residui, pari alla differenza tra gli impegni cancellati e reimputati all'esercizio e agli esercizi successivi e gli accertamenti cancellati e reimputati all'esercizio e agli esercizi successivi.

(b) Indicare l'importo degli impegni assunti negli esercizi precedenti e imputati all'esercizio cui si riferisce il rendiconto finanziati dal FPV. Nel primo esercizio di applicazione del titolo primo del D.Lgs. 118/2011 è indicata la differenza tra gli impegni reimputati all'esercizio e gli accertamenti reimputati al medesimo esercizio.

(x) Indicare le economie, registrate nel corso dell'esercizio e verificate in sede di rendiconto, sugli impegni finanziati dal fondo pluriennale vincolato indicati dalla lettera b.

(d) Indicare gli impegni assunti nel corso dell'esercizio 2023 con imputazione all'esercizio 2024 (colonna d), all'esercizio 2025 (colonna e), e agli esercizi successivi (colonna f), comprese le spese prenotate sulla base della gara per

(e), l'affidamento dei lavori, formalmente indetta ai sensi dell'art. 53, comma 2, del citato decreto legislativo n. 163 del 2006, riguardanti le spese di investimento per lavori pubblici, di cui all'art. 3 comma 7 del decreto legislativo 12 aprile

(f) 2006, n. 163 "Codice dei contratti pubblici", esigibili negli esercizi successivi.

COMPOSIZIONE PER MISSIONI E PROGRAMMI DEL FONDO PLURIENNALE VINCOLATO
DELL'ESERCIZIO 2024 DI RIFERIMENTO DEL BILANCIO

| | (a) | (b) | (k) | (l) | (c)=(a)-(b)-(k)-(l) | (d) | (e) | (f) | (g)=(c)+(d)+(e)+(f) |
|------------------------------------------------------------------------|----------------------------------------------------------------|-------------------------------------------------------------------------------------------------------------------|------------------------------------------------------------------------------------------------------------------------|------------------------------------------------------------------------------------------------------------------------------------------------------------------------------------------------------|--------------------------------------------------------------------------------------------------------------------|------------------------------------------------------------------------------------------------------------------|------------------------------------------------------------------------------------------------------------------|-------------------------------------------------------------------------------------------------------------------------------------------------------------------|----------------------------------------------------------------|
| MISSIONI E PROGRAMMI | Fondo pluriennale vincolato al 31 dicembre dell'esercizio 2023 | Spese impegnate negli esercizi precedenti o imputate all'esercizio 2024 e coperte dal fondo pluriennale vincolato | Riaccertamento degli impegni di cui alla lettera b) effettuato nel corso dell'esercizio 2024 (cd. economie di impegno) | Riaccertamento degli impegni di cui alla lettera b) effettuato nel corso dell'esercizio 2024 (cd. economie di impegno) su impegni pluriennali finanziati dal FPV e imputati a esercizi succ. al 2024 | Quota del fondo pluriennale vincolato al 31 dicembre dell'esercizio 2023, rinviate all'esercizio 2025 e successivi | Spese impegnate nell'esercizio 2024 con imputazione all'esercizio 2025 e coperte dal fondo pluriennale vincolato | Spese impegnate nell'esercizio 2024 con imputazione all'esercizio 2026 e coperte dal fondo pluriennale vincolato | Spese impegnate nell'esercizio 2024 con imputazione a esercizi successivi a quelli considerati nel bilancio pluriennale e coperte dal fondo pluriennale vincolato | Fondo pluriennale vincolato al 31 dicembre dell'esercizio 2024 |
| 01 Missione 1 - Servizi istituzionali, generali e di gestione | | | | | | | | | |
| 01 Organi istituzionali | 0,00 | 0,00 | 0,00 | 0,00 | 0,00 | 0,00 | 0,00 | 0,00 | 0,00 |
| 02 Segreteria generale | 0,00 | 0,00 | 0,00 | 0,00 | 0,00 | 0,00 | 0,00 | 0,00 | 0,00 |
| 03 Gestione economica, finanziaria, programmazione e provveditorato | 0,00 | 0,00 | 0,00 | 0,00 | 0,00 | 0,00 | 0,00 | 0,00 | 0,00 |
| 04 Gestione delle entrate tributarie e servizi fiscali | 0,00 | 0,00 | 0,00 | 0,00 | 0,00 | 0,00 | 0,00 | 0,00 | 0,00 |
| 05 Gestione dei beni demaniali e patrimoniali | 0,00 | 0,00 | 0,00 | 0,00 | 0,00 | 0,00 | 0,00 | 0,00 | 0,00 |
| 06 Ufficio tecnico | 0,00 | 0,00 | 0,00 | 0,00 | 0,00 | 0,00 | 0,00 | 0,00 | 0,00 |
| 07 Elezioni e consultazioni popolari - Anagrafe e stato civile | 0,00 | 0,00 | 0,00 | 0,00 | 0,00 | 0,00 | 0,00 | 0,00 | 0,00 |
| 08 Statistica e sistemi informativi | 0,00 | 0,00 | 0,00 | 0,00 | 0,00 | 0,00 | 0,00 | 0,00 | 0,00 |
| 09 Assistenza tecnico-amministrativa agli enti locali | 0,00 | 0,00 | 0,00 | 0,00 | 0,00 | 0,00 | 0,00 | 0,00 | 0,00 |
| 10 Risorse umane | 0,00 | 0,00 | 0,00 | 0,00 | 0,00 | 0,00 | 0,00 | 0,00 | 0,00 |
| 11 Altri servizi generali | 0,00 | 0,00 | 0,00 | 0,00 | 0,00 | 0,00 | 0,00 | 0,00 | 0,00 |
| Totale Missione 1 Servizi istituzionali, generali e di gestione | 0,00 | 0,00 | 0,00 | 0,00 | 0,00 | 0,00 | 0,00 | 0,00 | 0,00 |
| 02 Missione 2 - Giustizia | | | | | | | | | |
| 01 Uffici giudiziari | 0,00 | 0,00 | 0,00 | 0,00 | 0,00 | 0,00 | 0,00 | 0,00 | 0,00 |
| 02 Casa circondariale e altri servizi | 0,00 | 0,00 | 0,00 | 0,00 | 0,00 | 0,00 | 0,00 | 0,00 | 0,00 |
| Totale Missione 2 Giustizia | 0,00 | 0,00 | 0,00 | 0,00 | 0,00 | 0,00 | 0,00 | 0,00 | 0,00 |

COMUNE DI TOANO

COMPOSIZIONE PER MISSIONI E PROGRAMMI DEL FONDO PLURIENNALE VINCOLATO DELL'ESERCIZIO 2024 DI RIFERIMENTO DEL BILANCIO

| MISSIONI E PROGRAMMI | Fondo pluriennale vincolato al 31 dicembre dell'esercizio 2023 | Spese impegnate negli esercizi precedenti e imputate all'esercizio 2024 e coperte dal fondo pluriennale vincolato | Riaccertamento degli impegni di cui alla lettera b) effettuato nel corso dell'esercizio 2024 (cd. economie di impegno) | Riaccertamento degli impegni di cui alla lettera b) effettuato nel corso dell'esercizio 2024 (cd. economie di impegno) su impegni pluriennali finanziati dal FPV e imputati a esercizi succ. al 2024 | Quota del fondo pluriennale vincolato al 31 dicembre dell'esercizio 2023, rinviata all'esercizio 2025 e successivi | Spese impegnate nell'esercizio 2024 con imputazione all'esercizio 2025 e coperte dal fondo pluriennale vincolato | Spese impegnate nell'esercizio 2024 con imputazione all'esercizio 2026 e coperte dal fondo pluriennale vincolato | Spese impegnate nell'esercizio 2024 con imputazione a esercizi successivi a quelli considerati nel bilancio pluriennale e coperte dal fondo pluriennale vincolato | Fondo pluriennale vincolato al 31 dicembre dell'esercizio 2024 |
|--------------------------------------------------------------------------------------|----------------------------------------------------------------|-------------------------------------------------------------------------------------------------------------------|------------------------------------------------------------------------------------------------------------------------|------------------------------------------------------------------------------------------------------------------------------------------------------------------------------------------------------|--------------------------------------------------------------------------------------------------------------------|------------------------------------------------------------------------------------------------------------------|------------------------------------------------------------------------------------------------------------------|-------------------------------------------------------------------------------------------------------------------------------------------------------------------|----------------------------------------------------------------|
| | (a) | (b) | (x) | (y) | (c)=(a)-(b)-(x)-(y) | (d) | (e) | (f) | (g)=(c)+(d)+(e)+(f) |
| 03 Missione 3 - Ordine pubblico e sicurezza | | | | | | | | | |
| 01 Polizia locale e amministrativa | 0,00 | 0,00 | 0,00 | 0,00 | 0,00 | 0,00 | 0,00 | 0,00 | 0,00 |
| 02 Sistema integrato di sicurezza urbana | 0,00 | 0,00 | 0,00 | 0,00 | 0,00 | 0,00 | 0,00 | 0,00 | 0,00 |
| Totale Missione 3 Ordine pubblico e sicurezza | 0,00 | 0,00 | 0,00 | 0,00 | 0,00 | 0,00 | 0,00 | 0,00 | 0,00 |
| 04 Missione 4 - Istruzione e diritto allo studio | | | | | | | | | |
| 01 Istruzione prescolastica | 0,00 | 0,00 | 0,00 | 0,00 | 0,00 | 0,00 | 0,00 | 0,00 | 0,00 |
| 02 Altri ordini di istruzione non universitaria | 0,00 | 0,00 | 0,00 | 0,00 | 0,00 | 0,00 | 0,00 | 0,00 | 0,00 |
| 04 Istruzione universitaria | 0,00 | 0,00 | 0,00 | 0,00 | 0,00 | 0,00 | 0,00 | 0,00 | 0,00 |
| 05 Istruzione tecnica superiore | 0,00 | 0,00 | 0,00 | 0,00 | 0,00 | 0,00 | 0,00 | 0,00 | 0,00 |
| 06 Servizi ausiliari all'istruzione | 0,00 | 0,00 | 0,00 | 0,00 | 0,00 | 0,00 | 0,00 | 0,00 | 0,00 |
| 07 Diritto allo studio | 0,00 | 0,00 | 0,00 | 0,00 | 0,00 | 0,00 | 0,00 | 0,00 | 0,00 |
| Totale Missione 4 Istruzione e diritto allo studio | 0,00 | 0,00 | 0,00 | 0,00 | 0,00 | 0,00 | 0,00 | 0,00 | 0,00 |
| 05 Missione 5 - Tutela e valorizzazione dei beni e delle attività culturali | | | | | | | | | |
| 01 Valorizzazione dei beni di interesse storico | 0,00 | 0,00 | 0,00 | 0,00 | 0,00 | 0,00 | 0,00 | 0,00 | 0,00 |
| 02 Attività culturali e interventi diversi nel settore culturale | 0,00 | 0,00 | 0,00 | 0,00 | 0,00 | 0,00 | 0,00 | 0,00 | 0,00 |
| Totale Missione 5 Tutela e valorizzazione dei beni e delle attività culturali | 0,00 | 0,00 | 0,00 | 0,00 | 0,00 | 0,00 | 0,00 | 0,00 | 0,00 |
| 06 Missione 6 - Politiche giovanili, sport e tempo libero | | | | | | | | | |

COMPOSIZIONE PER MISSIONI E PROGRAMMI DEL FONDO PLURIENNALE VINCOLATO
DELL'ESERCIZIO 2024 DI RIFERIMENTO DEL BILANCIO

| MISSIONI E PROGRAMMI | Fondo pluriennale vincolato al 31 dicembre dell'esercizio 2023 | Spese impegnate negli esercizi precedenti o imputate all'esercizio 2024 e coperte dal fondo pluriennale vincolato | Riaccertamento degli impegni di cui alla lettera b) effettuato nel corso dell'esercizio 2024 (cd. economico di impegno) | Riaccertamento degli impegni di cui alla lettera b) effettuato nel corso dell'esercizio 2024 (cd. economico di impegno) su impegni pluriennali finanziati dal FPV o imputati a esercizi succ. al 2024 | Quota del fondo pluriennale vincolato al 31 dicembre dell'esercizio 2023, rinvitata all'esercizio 2024 e successivi | Spese impegnate nell'esercizio 2024 con imputazione all'esercizio 2024 e coperte dal fondo pluriennale vincolato | Spese impegnate nell'esercizio 2024 con imputazione all'esercizio 2025 e coperte dal fondo pluriennale vincolato | Spese impegnate nell'esercizio 2024 con imputazione a esercizi successivi a quelli considerati nel bilancio pluriennale e coperte dal fondo pluriennale vincolato | Spese impegnate nell'esercizio 2024 con imputazione a esercizi successivi a quelli considerati nel bilancio pluriennale e coperte dal fondo pluriennale vincolato | Fondo pluriennale vincolato al 31 dicembre dell'esercizio 2024 |
|-------------------------------------------------------------------------------------|----------------------------------------------------------------|-------------------------------------------------------------------------------------------------------------------|-------------------------------------------------------------------------------------------------------------------------|-------------------------------------------------------------------------------------------------------------------------------------------------------------------------------------------------------|---------------------------------------------------------------------------------------------------------------------|------------------------------------------------------------------------------------------------------------------|------------------------------------------------------------------------------------------------------------------|-------------------------------------------------------------------------------------------------------------------------------------------------------------------|-------------------------------------------------------------------------------------------------------------------------------------------------------------------|----------------------------------------------------------------|
| | (a) | (b) | (x) | (y) | (c)=(a)-(b)-(x)-(y) | (d) | (e) | (f) | (g)=(c)+(d)+(e)+(f) | |
| 01 Sport e tempo libero | 0,00 | 0,00 | 0,00 | 0,00 | 0,00 | 0,00 | 0,00 | 0,00 | 0,00 | 0,00 |
| 02 Giovani | 0,00 | 0,00 | 0,00 | 0,00 | 0,00 | 0,00 | 0,00 | 0,00 | 0,00 | 0,00 |
| Totale Missione 6 Politiche giovanili, sport e tempo libero | 0,00 | 0,00 | 0,00 | 0,00 | 0,00 | 0,00 | 0,00 | 0,00 | 0,00 | 0,00 |
| 07 Missione 7 - Turismo | | | | | | | | | | |
| 01 Sviluppo e valorizzazione del turismo | 0,00 | 0,00 | 0,00 | 0,00 | 0,00 | 0,00 | 0,00 | 0,00 | 0,00 | 0,00 |
| Totale Missione 7 Turismo | 0,00 | 0,00 | 0,00 | 0,00 | 0,00 | 0,00 | 0,00 | 0,00 | 0,00 | 0,00 |
| 08 Missione 8 - Assetto del territorio ed edilizia abitativa | | | | | | | | | | |
| 01 Urbanistica e assetto del territorio | 0,00 | 0,00 | 0,00 | 0,00 | 0,00 | 0,00 | 0,00 | 0,00 | 0,00 | 0,00 |
| 02 Edilizia residenziale pubblica e locale e piani di edilizia economico-popolare | 0,00 | 0,00 | 0,00 | 0,00 | 0,00 | 0,00 | 0,00 | 0,00 | 0,00 | 0,00 |
| Totale Missione 8 Assetto del territorio ed edilizia abitativa | 0,00 | 0,00 | 0,00 | 0,00 | 0,00 | 0,00 | 0,00 | 0,00 | 0,00 | 0,00 |
| 09 Missione 9 - Sviluppo sostenibile e tutela del territorio e dell'ambiente | | | | | | | | | | |
| 01 Difesa del suolo | 0,00 | 0,00 | 0,00 | 0,00 | 0,00 | 0,00 | 0,00 | 0,00 | 0,00 | 0,00 |
| 02 Tutela, valorizzazione e recupero ambientale | 0,00 | 0,00 | 0,00 | 0,00 | 0,00 | 0,00 | 0,00 | 0,00 | 0,00 | 0,00 |
| 03 Rifugi | 0,00 | 0,00 | 0,00 | 0,00 | 0,00 | 0,00 | 0,00 | 0,00 | 0,00 | 0,00 |
| 04 Servizio idrico integrato | 0,00 | 0,00 | 0,00 | 0,00 | 0,00 | 0,00 | 0,00 | 0,00 | 0,00 | 0,00 |
| 05 Aree protette, parchi naturali, protezione naturalistica e forestazione | 0,00 | 0,00 | 0,00 | 0,00 | 0,00 | 0,00 | 0,00 | 0,00 | 0,00 | 0,00 |

COMUNE DI TOANO

COMPOSIZIONE PER MISSIONI E PROGRAMMI DEL FONDO PLURIENNALE VINCOLATO
DELL'ESERCIZIO 2024 DI RIFERIMENTO DEL BILANCIO

| MISSIONI E PROGRAMMI | Fondo pluriennale vincolato al 31 dicembre dell'esercizio 2023 | Spese impegnate negli esercizi precedenti e imputate all'esercizio 2024 e coperte dal fondo pluriennale vincolato | Riaccertamento degli impegni di cui alla lettera b) effettuato nel corso dell'esercizio 2024 (cd. economie di impegno) su impegni pluriennali finanziati dal FPV e imputati a esercizi succ. al 2024 | Riaccertamento degli impegni di cui alla lettera b) effettuato nel corso dell'esercizio 2024 (cd. economie di impegno) | Spese impegnate negli esercizi precedenti e imputate all'esercizio 2024 e coperte dal fondo pluriennale vincolato | Quota del fondo pluriennale vincolato al 31 dicembre dell'esercizio 2023, rinviate all'esercizio 2025 e successivi | Spese impegnate nell'esercizio 2024 con imputazione all'esercizio 2025 e coperte dal fondo pluriennale vincolato | Spese impegnate nell'esercizio 2024 con imputazione a esercizi successivi a quelli considerati nel bilancio pluriennale e coperte dal fondo pluriennale vincolato | Spese impegnate nell'esercizio 2024 con imputazione a esercizi successivi a quelli considerati nel bilancio pluriennale e coperte dal fondo pluriennale vincolato | Fondo pluriennale vincolato al 31 dicembre dell'esercizio 2024 |
|---------------------------------------------------------------------------------------|----------------------------------------------------------------|-------------------------------------------------------------------------------------------------------------------|------------------------------------------------------------------------------------------------------------------------------------------------------------------------------------------------------|------------------------------------------------------------------------------------------------------------------------|-------------------------------------------------------------------------------------------------------------------|--------------------------------------------------------------------------------------------------------------------|------------------------------------------------------------------------------------------------------------------|-------------------------------------------------------------------------------------------------------------------------------------------------------------------|-------------------------------------------------------------------------------------------------------------------------------------------------------------------|----------------------------------------------------------------|
| | (a) | (b) | (x) | (y) | (c)=(a)-(b)-(x)-(y) | (d) | (e) | (f) | (g)=(c)+(d)+(e)+(f) | |
| 06 Tutela e valorizzazione delle risorse idriche | 0,00 | 0,00 | 0,00 | 0,00 | 0,00 | 0,00 | 0,00 | 0,00 | 0,00 | 0,00 |
| 07 Sviluppo sostenibile territorio montano piccoli Comuni | 0,00 | 0,00 | 0,00 | 0,00 | 0,00 | 0,00 | 0,00 | 0,00 | 0,00 | 0,00 |
| 08 Qualità dell'aria e riduzione dell'inquinamento | 0,00 | 0,00 | 0,00 | 0,00 | 0,00 | 0,00 | 0,00 | 0,00 | 0,00 | 0,00 |
| Totale Missione 9 Sviluppo sostenibile e tutela del territorio e dell'ambiente | 0,00 | 0,00 | 0,00 | 0,00 | 0,00 | 0,00 | 0,00 | 0,00 | 0,00 | 0,00 |
| 10 Missione 10 - Trasporti e diritto alla mobilità | | | | | | | | | | |
| 01 Trasporto ferroviario | 0,00 | 0,00 | 0,00 | 0,00 | 0,00 | 0,00 | 0,00 | 0,00 | 0,00 | 0,00 |
| 02 Trasporto pubblico locale | 0,00 | 0,00 | 0,00 | 0,00 | 0,00 | 0,00 | 0,00 | 0,00 | 0,00 | 0,00 |
| 03 Trasporto per vie d'acqua | 0,00 | 0,00 | 0,00 | 0,00 | 0,00 | 0,00 | 0,00 | 0,00 | 0,00 | 0,00 |
| 04 Altre modalità di trasporto | 0,00 | 0,00 | 0,00 | 0,00 | 0,00 | 0,00 | 0,00 | 0,00 | 0,00 | 0,00 |
| 05 Viabilità e infrastrutture stradali | 0,00 | 0,00 | 0,00 | 0,00 | 0,00 | 0,00 | 0,00 | 0,00 | 0,00 | 0,00 |
| Totale Missione 10 Trasporti e diritto alla mobilità | 0,00 | 0,00 | 0,00 | 0,00 | 0,00 | 0,00 | 0,00 | 0,00 | 0,00 | 0,00 |
| 11 Missione 11 - Soccorso civile | | | | | | | | | | |
| 01 Sistema di protezione civile | 0,00 | 0,00 | 0,00 | 0,00 | 0,00 | 0,00 | 0,00 | 0,00 | 0,00 | 0,00 |
| 02 Interventi a seguito di calamità naturali | 0,00 | 0,00 | 0,00 | 0,00 | 0,00 | 0,00 | 0,00 | 0,00 | 0,00 | 0,00 |
| Totale Missione 11 Soccorso civile | 0,00 | 0,00 | 0,00 | 0,00 | 0,00 | 0,00 | 0,00 | 0,00 | 0,00 | 0,00 |
| 12 Missione 12 - Diritti sociali, politiche sociali e famiglia | | | | | | | | | | |

COMPOSIZIONE PER MISSIONI E PROGRAMMI DEL FONDO PLURIENNALE VINCOLATO
DELL'ESERCIZIO 2024 DI RIFERIMENTO DEL BILANCIO

| MISSIONI E PROGRAMMI | Fondo pluriennale vincolato al 31 dicembre dell'esercizio 2023 | Spese impegnate negli esercizi precedenti e imputate all'esercizio 2024 e coperte dal fondo pluriennale vincolato | Riaccortamento degli impegni di cui alla lettera b) effettuato nel corso dell'esercizio 2024 (cd. economico di impegno) su impegni pluriennali finanziati dal FPV e imputati a esercizi succ. al 2024 | Quota del fondo pluriennale vincolato al 31 dicembre dell'esercizio 2023; rinvii all'esercizio 2025 e successivi | Spese impegnate nell'esercizio 2024 con imputazione all'esercizio 2025 e coperte dal fondo pluriennale vincolato | Spese impegnate nell'esercizio 2024 con imputazione all'esercizio 2026 e coperte dal fondo pluriennale vincolato | Spese impegnate nell'esercizio 2024 con imputazione a esercizi successivi a quelli considerati nel bilancio pluriennale e coperte dal fondo pluriennale vincolato | Fondo pluriennale vincolato al 31 dicembre dell'esercizio 2024 |
|----------------------------------------------------------------------------------------------------------------------------|----------------------------------------------------------------|-------------------------------------------------------------------------------------------------------------------|-------------------------------------------------------------------------------------------------------------------------------------------------------------------------------------------------------|------------------------------------------------------------------------------------------------------------------|------------------------------------------------------------------------------------------------------------------|------------------------------------------------------------------------------------------------------------------|-------------------------------------------------------------------------------------------------------------------------------------------------------------------|----------------------------------------------------------------|
| | (a) | (b) | (x) | (c)=(a)-(b)-(x)-(y) | (d) | (e) | (f) | (g)=(c)-(d)-(e)+(f) |
| 01 Interventi per l'infanzia e i minori e per asili nido | 0,00 | 0,00 | 0,00 | 0,00 | 0,00 | 0,00 | 0,00 | 0,00 |
| 02 Interventi per la disabilità | 0,00 | 0,00 | 0,00 | 0,00 | 0,00 | 0,00 | 0,00 | 0,00 |
| 03 Interventi per gli anziani | 0,00 | 0,00 | 0,00 | 0,00 | 0,00 | 0,00 | 0,00 | 0,00 |
| 04 Interventi per soggetti a rischio di esclusione sociale | 0,00 | 0,00 | 0,00 | 0,00 | 0,00 | 0,00 | 0,00 | 0,00 |
| 05 Interventi per le famiglie | 0,00 | 0,00 | 0,00 | 0,00 | 0,00 | 0,00 | 0,00 | 0,00 |
| 06 Interventi per il diritto alla casa | 0,00 | 0,00 | 0,00 | 0,00 | 0,00 | 0,00 | 0,00 | 0,00 |
| 07 Programmazione e governo della rete dei servizi socio-sanitari e sociali | 0,00 | 0,00 | 0,00 | 0,00 | 0,00 | 0,00 | 0,00 | 0,00 |
| 08 Cooperazione e associazionismo | 0,00 | 0,00 | 0,00 | 0,00 | 0,00 | 0,00 | 0,00 | 0,00 |
| 09 Servizio necroscopico e cimiteriale | 0,00 | 0,00 | 0,00 | 0,00 | 0,00 | 0,00 | 0,00 | 0,00 |
| Totale Missione 12 Diritti sociali, politiche sociali e famiglia | 0,00 | 0,00 | 0,00 | 0,00 | 0,00 | 0,00 | 0,00 | 0,00 |
| 13 Missione 13 - Tutela della salute | | | | | | | | |
| 01 Servizio sanitario regionale - finanziamento ordinario corrente per la garanzia dei LEA | 0,00 | 0,00 | 0,00 | 0,00 | 0,00 | 0,00 | 0,00 | 0,00 |
| 02 Servizio sanitario regionale - finanziamento aggiuntivo corrente per livelli di assistenza superiori ai LEA | 0,00 | 0,00 | 0,00 | 0,00 | 0,00 | 0,00 | 0,00 | 0,00 |
| 03 Servizio sanitario regionale - finanziamento aggiuntivo corrente per la copertura dello squilibrio di bilancio corrente | 0,00 | 0,00 | 0,00 | 0,00 | 0,00 | 0,00 | 0,00 | 0,00 |

COMUNE DI TOANO

COMPOSIZIONE PER MISSIONI E PROGRAMMI DEL FONDO PLURIENNALE VINCOLATO
DELL'ESERCIZIO 2024 DI RIFERIMENTO DEL BILANCIO

| MISSIONI E PROGRAMMI | Fondo pluriennale vincolato al 31 dicembre dell'esercizio 2023 | Spese impegnate negli esercizi precedenti e imputate all'esercizio 2024 o coperte dal fondo pluriennale vincolato | Riaccertamento degli impegni di cui all'lettera b) effettuato nel corso dell'esercizio 2024 (cd. economie di impegno) su impegni pluriennali finanziati dal FPV e imputati a esercizi succ. al 2024 | Quota del fondo pluriennale vincolato al 31 dicembre dell'esercizio 2023, rinviata all'esercizio 2025 e successivi | Spese impegnate nell'esercizio 2024 con imputazione all'esercizio 2025 e coperte dal fondo pluriennale vincolato | Spese impegnate nell'esercizio 2024 con imputazione all'esercizio 2026 e coperte dal fondo pluriennale vincolato | Spese impegnate nell'esercizio 2024 con imputazione a esercizi successivi a quelli considerati nel bilancio pluriennale e coperte dal fondo pluriennale vincolato | Fondo pluriennale vincolato al 31 dicembre dell'esercizio 2024 |
|------------------------------------------------------------------------------------------------|----------------------------------------------------------------|-------------------------------------------------------------------------------------------------------------------|-----------------------------------------------------------------------------------------------------------------------------------------------------------------------------------------------------|--------------------------------------------------------------------------------------------------------------------|------------------------------------------------------------------------------------------------------------------|------------------------------------------------------------------------------------------------------------------|-------------------------------------------------------------------------------------------------------------------------------------------------------------------|----------------------------------------------------------------|
| | (a) | (b) | (x) | (c)=(a)-(b)-(x)-(y) | (d) | (e) | (f) | (g)=(c)+(d)+(e)+(f) |
| 04 Servizio sanitario regionale - ripiano di disavanzi sanitari relativi ad esercizi progressi | 0,00 | 0,00 | 0,00 | 0,00 | 0,00 | 0,00 | 0,00 | 0,00 |
| 05 Servizio sanitario regionale - investimenti sanitari | 0,00 | 0,00 | 0,00 | 0,00 | 0,00 | 0,00 | 0,00 | 0,00 |
| 06 Servizio sanitario regionale - restituzione maggiori gettiti SSN | 0,00 | 0,00 | 0,00 | 0,00 | 0,00 | 0,00 | 0,00 | 0,00 |
| 07 Ulteriori spese in materia sanitaria | 0,00 | 0,00 | 0,00 | 0,00 | 0,00 | 0,00 | 0,00 | 0,00 |
| Totale Missione 13 Tutela della salute | 0,00 | 0,00 | 0,00 | 0,00 | 0,00 | 0,00 | 0,00 | 0,00 |
| 14 Missione 14 - Sviluppo economico e competitività | | | | | | | | |
| 01 Industria, PMI e Artigianato | 0,00 | 0,00 | 0,00 | 0,00 | 0,00 | 0,00 | 0,00 | 0,00 |
| 02 Commercio - reti distributive - tutela dei consumatori | 0,00 | 0,00 | 0,00 | 0,00 | 0,00 | 0,00 | 0,00 | 0,00 |
| 03 Ricerca e innovazione | 0,00 | 0,00 | 0,00 | 0,00 | 0,00 | 0,00 | 0,00 | 0,00 |
| 04 Reti e altri servizi di pubblica utilità | 0,00 | 0,00 | 0,00 | 0,00 | 0,00 | 0,00 | 0,00 | 0,00 |
| Totale Missione 14 Sviluppo economico e competitività | 0,00 | 0,00 | 0,00 | 0,00 | 0,00 | 0,00 | 0,00 | 0,00 |
| 15 Missione 15 - Politiche per il lavoro e la formazione professionale | | | | | | | | |
| 01 Servizi per lo sviluppo del mercato del lavoro | 0,00 | 0,00 | 0,00 | 0,00 | 0,00 | 0,00 | 0,00 | 0,00 |
| 02 Formazione professionale | 0,00 | 0,00 | 0,00 | 0,00 | 0,00 | 0,00 | 0,00 | 0,00 |
| 03 Sostegno all'occupazione | 0,00 | 0,00 | 0,00 | 0,00 | 0,00 | 0,00 | 0,00 | 0,00 |

COMPOSIZIONE PER MISSIONI E PROGRAMMI DEL FONDO PLURIENNALE VINCOLATO
DELL'ESERCIZIO 2024 DI RIFERIMENTO DEL BILANCIO

| | (a) | (b) | (x) | (y) | (c)=(a)-(b)-(x)-(y) | (d) | (e) | (f) | (g)=(c)+(d)+(e)+(f) |
|----------------------------------------------------------------------------------|----------------------------------------------------------------|-------------------------------------------------------------------------------------------------------------------|--------------------------------------------------------------------------------------------------|--------------------------------------------------------------------------------------------------------------------------------------------------------------------------------|--------------------------------------------------------------------------------------------------------------------|------------------------------------------------------------------------------------------------------------------|------------------------------------------------------------------------------------------------------------------|-------------------------------------------------------------------------------------------------------------------------------------------------------------------|----------------------------------------------------------------|
| MISSIONI E PROGRAMMI | Fondo pluriennale vincolato al 31 dicembre dell'esercizio 2023 | Spese impegnate negli esercizi precedenti e imputate all'esercizio 2024 e coperte dal fondo pluriennale vincolato | Riaccortamento degli impegni di cui all'lettera b) dell'esercizio 2024 (cd. economie di impegno) | Riaccortamento degli impegni di cui all'lettera b) dell'esercizio 2024 (cd. economie di impegno) su impegni pluriennali finanziati dal FPV e imputati a esercizi succ. al 2024 | Quota del fondo pluriennale vincolato al 31 dicembre dell'esercizio 2023, rinviate all'esercizio 2025 e successivi | Spese impegnate nell'esercizio 2024 con imputazione all'esercizio 2025 e coperte dal fondo pluriennale vincolato | Spese impegnate nell'esercizio 2024 con imputazione all'esercizio 2025 e coperte dal fondo pluriennale vincolato | Spese impegnate nell'esercizio 2024 con imputazione a esercizi successivi a quelli considerati nel bilancio pluriennale e coperte dal fondo pluriennale vincolato | Fondo pluriennale vincolato al 31 dicembre dell'esercizio 2024 |
| Totale Missione 15 Politiche per il lavoro e la formazione professionale | 0,00 | 0,00 | 0,00 | 0,00 | 0,00 | 0,00 | 0,00 | 0,00 | 0,00 |
| 16 Missione 16 - Agricoltura, politiche agroalimentari e pesca | | | | | | | | | |
| 01 Sviluppo del settore agricolo e del sistema agroalimentare | 0,00 | 0,00 | 0,00 | 0,00 | 0,00 | 0,00 | 0,00 | 0,00 | 0,00 |
| 02 Caccia e pesca | 0,00 | 0,00 | 0,00 | 0,00 | 0,00 | 0,00 | 0,00 | 0,00 | 0,00 |
| Totale Missione 16 Agricoltura, politiche agroalimentari e pesca | 0,00 | 0,00 | 0,00 | 0,00 | 0,00 | 0,00 | 0,00 | 0,00 | 0,00 |
| 17 Missione 17 - Energia e diversificazione delle fonti energetiche | | | | | | | | | |
| 01 Fonti energetiche | 0,00 | 0,00 | 0,00 | 0,00 | 0,00 | 0,00 | 0,00 | 0,00 | 0,00 |
| Totale Missione 17 Energia e diversificazione delle fonti energetiche | 0,00 | 0,00 | 0,00 | 0,00 | 0,00 | 0,00 | 0,00 | 0,00 | 0,00 |
| 18 Missione 18 - Relazioni con le altre autonomie territoriali e locali | | | | | | | | | |
| 01 Relazioni finanziarie con le altre autonomie territoriali | 0,00 | 0,00 | 0,00 | 0,00 | 0,00 | 0,00 | 0,00 | 0,00 | 0,00 |
| Totale Missione 18 Relazioni con le altre autonomie territoriali e locali | 0,00 | 0,00 | 0,00 | 0,00 | 0,00 | 0,00 | 0,00 | 0,00 | 0,00 |
| 19 Missione 19 - Relazioni internazionali | | | | | | | | | |
| 01 Relazioni internazionali e Cooperazione allo sviluppo | 0,00 | 0,00 | 0,00 | 0,00 | 0,00 | 0,00 | 0,00 | 0,00 | 0,00 |

COMUNE DI TOANO

COMPOSIZIONE PER MISSIONI E PROGRAMMI DEL FONDO PLURIENNALE VINCOLATO DELL'ESERCIZIO 2024 DI RIFERIMENTO DEL BILANCIO

| MISSIONI E PROGRAMMI | Fondo pluriennale vincolato al 31 dicembre dell'esercizio 2023 | Spese impegnate negli esercizi precedenti o imputate all'esercizio 2024 o coperte dal fondo pluriennale vincolato | Riaccertamento degli impegni di cui effettuato nel corso dell'esercizio 2024 (cd. economie di impegno) su impegni pluriennali finanziati dal FPV e imputati a esercizi succ. al 2024 | Riaccertamento degli impegni di cui effettuato nel corso dell'esercizio 2024 (cd. economie di impegno) | Spese impegnate nell'esercizio 2024 con imputazione all'esercizio 2025 o coperte dal fondo pluriennale vincolato | Spese impegnate nell'esercizio 2024 con imputazione all'esercizio 2026 e coperte dal fondo pluriennale vincolato | Spese impegnate nell'esercizio 2024 con imputazione a esercizi successivi a quelli considerati nel bilancio pluriennale o coperte dal fondo pluriennale vincolato | Fondo pluriennale vincolato al 31 dicembre dell'esercizio 2024 |
|----------------------------------------------------|-------------------------------------------------------------------------|----------------------------------------------------------------------------------------------------------------------------------------|--------------------------------------------------------------------------------------------------------------------------------------------------------------------------------------------------------------|-----------------------------------------------------------------------------------------------------------------------|---------------------------------------------------------------------------------------------------------------------------------|---------------------------------------------------------------------------------------------------------------------------------|----------------------------------------------------------------------------------------------------------------------------------------------------------------------------------------|-------------------------------------------------------------------------|
| | (a) | (b) | (x) | (y) | (d) = (a) - (b) - (x) - (y) | (e) | (f) | (g) = (c) + (d) + (e) + (f) |
| Totale Missione 19 Relazioni internazionali | 0,00 | 0,00 | 0,00 | 0,00 | 0,00 | 0,00 | 0,00 | 0,00 |
| TOTALE | 0,00 | 0,00 | 0,00 | 0,00 | 0,00 | 0,00 | 0,00 | 0,00 |

(a) Indicare l'importo del fondo pluriennale vincolato risultante dal consuntivo dell'anno precedente. Nel primo esercizio di applicazione del titolo primo del D.Lgs. 118/2011 la voce indica l'importo del fondo pluriennale vincolato definito in occasione del riaccertamento straordinario dei residui, pari alla differenza tra gli impegni cancellati e reimputati all'esercizio e agli esercizi successivi e gli accertamenti cancellati e reimputati all'esercizio e agli esercizi successivi.

(b) Indicare l'importo degli impegni assunti negli esercizi precedenti e imputati all'esercizio cui si riferisce il rendiconto finanziati dal FPV. Nel primo esercizio di applicazione del titolo primo del D.Lgs. 118/2011 è indicata la differenza tra gli impegni reimputati all'esercizio e gli accertamenti reimputati al medesimo esercizio.

(x) Indicare le economie, registrate nel corso dell'esercizio e verificate in sede di rendiconto, sugli impegni finanziati dal fondo pluriennale vincolato indicati dalla lettera b.

(d) Indicare gli impegni assunti nel corso dell'esercizio 2024 con imputazione all'esercizio 2025 (colonna d), all'esercizio 2026 (colonna e), e agli esercizi successivi (colonna f), comprese le spese prenotate sulla base della gara per

(e) l'affidamento dei lavori, formalmente indetta ai sensi dell'art. 53, comma 2, del citato decreto legislativo n. 163 del 2006, riguardanti le spese di investimento per lavori pubblici, di cui all'art. 3 comma 7 del decreto legislativo 12 aprile 2006, n. 163 "Codice dei contratti pubblici", esigibili negli esercizi successivi.

COMPOSIZIONE DELL'ACCANTONAMENTO AL FONDO CREDITI DI DUBBIA ESIGIBILITA* E AL FONDO SVALUTAZIONE CREDITI

| TIPOLOGIA | DENOMINAZIONE | RESIDUI ATTIVI FORMATI NELL'ESERCIZIO CUI SI RIFERISCE IL RENDICONTO (a) | RESIDUI ATTIVI DEGLI ESERCIZI PRECEDENTI (b) | TOTALE RESIDUI ATTIVI (c) = (a) + (b) | IMPORTO MINIMO DEL FONDO (d) | FONDO CREDITI DI DUBBIA ESIGIBILITA' (e) | % di accantonam. al fondo crediti di dubbia esigibilità (f) = (e) / (c) |
|-----------|---------------------------------------------------------------------------------------------------------------------------------------------------------------------------------------------------------------------------------------------------------------|-----------------------------------------------------------------------------------------|----------------------------------------------------------|---------------------------------------------|---------------------------------------|---------------------------------------------------|----------------------------------------------------------------------------------------|
| | ENTRATE CORRENTI DI NATURA TRIBUTARIA, CONTRIBUTIVA E PEREQUATIVA | | | | | | |
| 1010100 | Tipologia 101: Imposte, tasse e proventi assimilati di cui accertati per cassa sulla base del principio contabile 3.7 Tipologia 101: Imposte tasse, e proventi assimilati non accertati per cassa | 56.486,08 0,00 | 45.890,00 0,00 | 102.376,08 0,00 | 28.541,64 | 28.541,64 | 27,88 |
| 1010200 | Tipologia 102: Tributi destinati al finanziamento della sanità (solo per le Regioni) di cui accertati per cassa sulla base del principio contabile 3.7 Tipologia 102: Tributi destinati al finanziamento della sanità non accertati per cassa | 0,00 0,00 | 0,00 0,00 | 0,00 0,00 | 0,00 | 0,00 | 0,00 |
| 1010300 | Tipologia 103: Tributi devoluti e regolati dalle autonomie speciali (solo per le Regioni) di cui accertati per cassa sulla base del principio contabile 3.7 Tipologia 103: Tributi devoluti e regolati dalle autonomie speciali non accertati per cassa | 0,00 0,00 | 0,00 0,00 | 0,00 0,00 | 0,00 | 0,00 | 0,00 |
| 1010400 | Tipologia 104: Compartecipazioni di tributi | 0,00 | 0,00 | 0,00 | 0,00 | 0,00 | 0,00 |
| 1030100 | Tipologia 301: Fondi perequativi da Amministrazioni Centrali | 0,00 | 0,00 | 0,00 | 0,00 | 0,00 | 0,00 |
| 1030200 | Tipologia 302: Fondi perequativi dalla Regione o Provincia autonoma | 0,00 | 0,00 | 0,00 | 0,00 | 0,00 | 0,00 |
| 1000000 | TOTALE TITOLO 1 | 56.486,08 | 45.890,00 | 102.376,08 | 28.541,64 | 28.541,64 | 27,88 |
| | TRASFERIMENTI CORRENTI | | | | | | |
| 2010100 | Tipologia 101: Trasferimenti correnti da Amministrazioni pubbliche | 117.317,24 | 64.364,66 | 181.681,90 | 0,00 | 0,00 | 0,00 |
| 2010200 | Tipologia 102: Trasferimenti correnti da Famiglie | 0,00 | 0,00 | 0,00 | 0,00 | 0,00 | 0,00 |
| 2010300 | Tipologia 103: Trasferimenti correnti da Imprese | 0,00 | 0,00 | 0,00 | 0,00 | 0,00 | 0,00 |
| 2010400 | Tipologia 104: Trasferimenti correnti da Istituzioni Sociali Private | 0,00 | 0,00 | 0,00 | 0,00 | 0,00 | 0,00 |
| 2010500 | Tipologia 105: Trasferimenti correnti dall'Unione Europea e dal Resto del Mondo | 0,00 | 0,00 | 0,00 | 0,00 | 0,00 | 0,00 |

COMUNE DI TOANO

CONTO DEL BILANCIO ESERCIZIO 2022

COMPOSIZIONE DELL'ACCANTONAMENTO AL FONDO CREDITI DI DUBBIA ESIGIBILITA* E AL FONDO SVALUTAZIONE CREDITI

| TIPOLOGIA | DENOMINAZIONE | RESIDUI ATTIVI FORMATISI NELL'ESERCIZIO CUI SI RIFERISCE IL RENDICONTO (a) | RESIDUI ATTIVI DEGLI ESERCIZI PRECEDENTI (b) | TOTALE RESIDUI ATTIVI (c) = (a) + (b) | IMPORTO MINIMO DEL FONDO (d) | FONDO CREDITI DI DUBBIA ESIGIBILITA' (e) | % di accantonam. al fondo crediti di dubbia esigibilità (f) = (e) / (c) |
|-----------|---------------------------------------------------------------------------------------------------------------------------------------------------------------------------|----------------------------------------------------------------------------|----------------------------------------------|---------------------------------------|------------------------------|------------------------------------------|-------------------------------------------------------------------------|
| | Trasferimenti Correnti dall'Unione Europea | 0,00 | 0,00 | 0,00 | | | |
| | Trasferimenti Correnti dal Resto del mondo | 0,00 | 0,00 | 0,00 | 0,00 | 0,00 | 0,00 |
| 2000000 | TOTALE TITOLO 2 | 117.317,24 | 64.364,66 | 181.681,90 | 0,00 | 0,00 | 0,00 |
| | ENTRATE EXTRATRIBUTARIE | | | | | | |
| 3010000 | Tipologia 100: Vendita di beni e servizi e proventi derivanti dalla gestione dei beni | 19.888,90 | 4.000,00 | 23.888,90 | 0,00 | 0,00 | 0,00 |
| 3020000 | Tipologia 200: Proventi derivanti dall'attività di controllo e repressione delle irregolarità e degli illeciti | 0,00 | 0,00 | 0,00 | 0,00 | 0,00 | 0,00 |
| 3030000 | Tipologia 300: Interessi attivi | 0,00 | 0,00 | 0,00 | 0,00 | 0,00 | 0,00 |
| 3040000 | Tipologia 400: Altre entrate da redditi da capitale | 0,00 | 0,00 | 0,00 | 0,00 | 0,00 | 0,00 |
| 3050000 | Tipologia 500: Rimborsi e altre entrate correnti | 91.649,58 | 17.349,58 | 108.999,16 | 0,00 | 0,00 | 0,00 |
| 3000000 | TOTALE TITOLO 3 | 111.538,48 | 21.349,58 | 132.888,06 | 0,00 | 0,00 | 0,00 |
| | ENTRATE IN CONTO CAPITALE | | | | | | |
| 4010000 | Tipologia 100: Tributi in conto capitale | 0,00 | 0,00 | 0,00 | 0,00 | 0,00 | 0,00 |
| 4020000 | Tipologia 200: Contributi agli investimenti Contributi agli investimenti da amministrazioni pubbliche Contributi agli investimenti da UE | 10.000,00 10.000,00 0,00 | 0,00 0,00 0,00 | 10.000,00 10.000,00 0,00 | 0,00 0,00 0,00 | 0,00 0,00 0,00 | 0,00 0,00 0,00 |
| 4030000 | Tipologia 300: Altri trasferimenti in conto capitale Altri trasferimenti in conto capitale da amministrazioni pubbliche Altri trasferimenti in conto capitale da UE | 496.885,22 496.885,22 0,00 | 542.029,42 542.029,42 0,00 | 1.038.914,64 1.038.914,64 0,00 | 0,00 0,00 0,00 | 0,00 0,00 0,00 | 0,00 0,00 0,00 |
| | Tipologia 300: Altri trasferimenti in conto capitale al netto dei trasferimenti da PA e da UE | 0,00 | 0,00 | 0,00 | 0,00 | 0,00 | 0,00 |

COMPOSIZIONE DELL'ACCANTONAMENTO AL FONDO CREDITI DI DUBBIA ESIGIBILITA* E AL FONDO SVALUTAZIONE CREDITI

| TIPOLOGIA | DENOMINAZIONE | RESIDUI ATTIVI FORMATISI NELL'ESERCIZIO CUI SI RIFERISCE IL RENDICONTO (a) | RESIDUI ATTIVI DEGLI ESERCIZI PRECEDENTI (b) | TOTALE RESIDUI ATTIVI (c) = (a) + (b) | IMPORTO MINIMO DEL FONDO (d) | FONDO CREDITI DI DUBBIA ESIGIBILITA' (e) | % di accantonam. al fondo crediti di dubbia esigibilità (f) = (e) / (c) |
|-----------|-----------------------------------------------------------------------|-------------------------------------------------------------------------------------------|----------------------------------------------------------|---------------------------------------------|---------------------------------------|---------------------------------------------------|----------------------------------------------------------------------------------------|
| 4040000 | Tipologia 400: Entrate da alienazione di beni materiali e immateriali | 0,00 | 0,00 | 0,00 | 0,00 | 0,00 | 0,00 |
| 4050000 | Tipologia 500: Altre entrate in conto capitale | 0,00 | 0,00 | 0,00 | 0,00 | 0,00 | 0,00 |
| 4000000 | TOTALE TITOLO 4 | 506.885,22 | 542.029,42 | 1.048.914,64 | 0,00 | 0,00 | 0,00 |
| | ENTRATE DA RIDUZIONE DI ATTIVITÀ FINANZIARIE | | | | | | |
| 5010000 | Tipologia 100: Alienazione di attività finanziarie | 0,00 | 0,00 | 0,00 | 0,00 | 0,00 | 0,00 |
| 5020000 | Tipologia 200: Riscossione crediti di breve termine | 0,00 | 0,00 | 0,00 | 0,00 | 0,00 | 0,00 |
| 5030000 | Tipologia 300: Riscossione crediti di medio-lungo termine | 0,00 | 0,00 | 0,00 | 0,00 | 0,00 | 0,00 |
| 5040000 | Tipologia 400: Altre entrate per riduzione di attività finanziarie | 0,00 | 0,00 | 0,00 | 0,00 | 0,00 | 0,00 |
| 5000000 | TOTALE TITOLO 5 | 0,00 | 0,00 | 0,00 | 0,00 | 0,00 | 0,00 |
| | TOTALE GENERALE | 792.227,02 | 673.633,66 | 1.465.860,68 | 28.541,64 | 28.541,64 | 1,95 |
| | DI CUI FONDO CREDITI DI DUBBIA ESIGIBILITA' DI PARTE CORRENTE | 285.341,80 | 131.604,24 | 416.946,04 | 28.541,64 | 28.541,64 | 6,85 |
| | DI CUI FONDO CREDITI DI DUBBIA ESIGIBILITA' IN C/CAPITALE (n) | 506.885,22 | 542.029,42 | 1.048.914,64 | 0,00 | 0,00 | 0,00 |

COMUNE DI TOANO

CONTO DEL BILANCIO ESERCIZIO 2022

COMPOSIZIONE DELL'ACCANTONAMENTO AL FONDO CREDITI DI DUBBIA ESIGIBILITA** E AL FONDO SVALUTAZIONE CREDITI

| CONFRONTO FONDO CREDITI DI DUBBIA ESIGIBILITA' - FONDO SVALUTAZIONE CREDITI | TOTALE CREDITI | FONDO SVALUTAZIONE CREDITI |
|--------------------------------------------------------------------------------------------|---------------------|----------------------------|
| RESIDUI ATTIVI NEL CONTO DEL BILANCIO TITOLI DA 1 A 5 | (g) 1.465.860,68 | (n) 28.541,64 |
| CREDITI STRALCIATI DAL CONTO DEL BILANCIO | (i) 0,00 | (l) 0,00 |
| ACCERTAMENTI IMPUTATI AGLI ESERCIZI SUCCESSIVI A QUELLO CUI IL RENDICONTO SI RIFERISCE (m) | 140.000,00 | 0,00 |
| TOTALE | 1.605.860,68 | 28.541,64 |

* Il fondo crediti di dubbia esigibilità è un accantonamento del risultato di amministrazione. Non richiedono l'accantonamento a tale fondo: a) i trasferimenti da altre Amministrazioni pubbliche e dall'Unione europea; b) i crediti assistiti da fidejussione; c) le entrate tributarie che, sulla base dei nuovi principi contabili, sono accertate per cassa.

(e) Gli importi della colonna (e) non devono essere inferiori a quelli della colonna (d); se sono superiori le motivazioni della differenza sono indicate nella relazione ai rendiconti. Il totale generale della colonna (f) corrisponde all'importo del fondo crediti di dubbia esigibilità accantonato nel risultato di amministrazione.

(g) Indicare il totale generale della colonna c).

(h) Indicare il totale generale della colonna e)

(i) Indicare l'importo complessivo dei crediti stralciati dal conto del bilancio nell'esercizio in corso e negli esercizi precedenti.

(l) corrisponde all'importo della cella (i)

(m) trattasi solo degli accertamenti pluriennali di entrate riguardanti il titolo 5 e gli accertamenti pluriennali derivanti dalla rateizzazione delle entrate dei titoli 1 e 3.

(n) comprende anche l'accantonamento riguardante i crediti del titolo 5

ELENCO ANALITICO DELLE RISORSE ACCANTONATE NEL RISULTATO DI AMMINISTRAZIONE (*)

| Capitolo di Spesa | Risorse accantonate al 1/1/2022(5) | Risorse accantonate applicate al bilancio dell'esercizio 2022 | Risorse accantonate stanziato nella spesa del bilancio dell'esercizio 2022 | Variazione accantonamenti effettuata in sede di rendiconto (con segno +/-) (2) | Risorse accantonate nel risultato di amministrazione al 31/12/2022 |
|--------------------------------------------------|------------------------------------|---------------------------------------------------------------|----------------------------------------------------------------------------|--------------------------------------------------------------------------------|--------------------------------------------------------------------|
| | (a) | (b) | (c) | (d) | (e)=(a)+(b)-(c)+(d) |
| Fondo anticipazioni liquidità | | | | | |
| Totale Fondo anticipazioni liquidità | 0,00 | 0,00 | 0,00 | 0,00 | 0,00 |
| Fondo perdite società partecipate | | | | | |
| Totale Fondo perdite società partecipate | 0,00 | 0,00 | 0,00 | 0,00 | 0,00 |
| Fondo contenzioso | | | | | |
| Totale Fondo contenzioso | 0,00 | 0,00 | 0,00 | 0,00 | 0,00 |
| Fondo crediti dubbia esigibilità (3) | | | | | |
| 10181001 1 FONDO CREDITI DI DUBBIA ESIGIBILITA' | 76.135,45 | 0,00 | 0,00 | -47.593,81 | 28.541,64 |
| Totale Fondo crediti dubbia esigibilità (3) | 76.135,45 | 0,00 | 0,00 | -47.593,81 | 28.541,64 |
| Fondo garanzia debiti commerciali | | | | | |
| Totale Fondo garanzia debiti commerciali | 0,00 | 0,00 | 0,00 | 0,00 | 0,00 |
| Altri accantonamenti (4) | | | | | |
| 10180102 1 Arretrati CCNL anni 2019 - 2021 | 12.978,32 | -12.978,32 | 0,00 | 0,00 | 0,00 |
| 10180102 2 Arretrati CCNL anni 2022-2024 | 0,00 | 0,00 | 4.026,03 | 0,00 | 4.026,03 |
| 10181003 1 FONDO INDENNITA' FINE MANDATO SINDACO | 2.928,33 | 0,00 | 1.219,96 | 0,00 | 4.148,29 |
| Totale Altri accantonamenti (4) | 15.906,65 | -12.978,32 | 5.245,99 | 0,00 | 8.174,32 |
| Totale | 92.042,10 | -12.978,32 | 5.245,99 | -47.593,81 | 36.715,96 |

(*) Le modalità di compilazione delle singole voci del prospetto sono descritte nel paragrafo 13.7.1 del principio applicato della programmazione

- (1) Indicare, con il segno (-), l'utilizzo dei fondi accantonati attraverso l'applicazione in bilancio della corrispondente quota del risultato di amministrazione.
- (2) Indicare con il segno (+) i maggiori accantonamenti nel risultato di amministrazione effettuati in sede di predisposizione del rendiconto e con il segno (-) le riduzioni degli accantonamenti effettuati in sede di predisposizione del rendiconto.
- (3) Con riferimento ai capitoli di bilancio riguardanti il FCDE, devono essere preliminarmente valorizzate le colonne (a) e (e) nelle quali devono essere indicate rispettivamente le quote accantonate nel risultato di amministrazione degli esercizi (N-1) e (N) determinate nel rispetto dei principi contabili. Successivamente sono valorizzati gli importi di cui alla lettera (b), che corrispondono alla quota del risultato di amministrazione applicata al bilancio N per le rispettive quote del FCDE. Se l'importo della colonna (e) è minore della somma algebrica delle colonne (a)+(-)(b), la differenza è iscritta con il segno (-) nella colonna (d). Se l'importo della colonna (e) è maggiore della somma algebrica delle colonne (a)+(-)(b), la differenza è iscritta con il segno (+) nella colonna (c) entro il limite dell'importo stanziato in bilancio per il FCDE (previsione definitiva). Se lo stanziamento di bilancio non è capiente, la differenza è iscritta nella colonna (d) con il segno (+).
- (4) I fondi di riserva e i fondi speciali non confluiscono nella quota accantonata del risultato di amministrazione.
- (5) In caso di revisione della composizione del risultato di amministrazione all'inizio dell'esercizio (vincolati, accantonati e destinati agli investimenti) i dati della colonna 1 possono non corrispondere con i dati dell'ultima colonna del prospetto a/1 del rendiconto dell'esercizio precedente

ELENCO ANALITICO DELLE RISORSE VINCOLATE NEL RISULTATO DI AMMINISTRAZIONE (*)

| Capitolo di Entrata e Capitolo di Spesa correlato | Risorse vincolate applicate al bilancio dell'esercizio 2022 | Entrate vincolate accertate nell'esercizio 2022 | Impieghi esercizio 2022 finanziati da entrate vincolate accertate nell'esercizio o da quote vincolate del risultato di amministrazione | Fondo pluriennale vincolato al 31/12/2022 finanziato da entrate vincolate accertate nell'esercizio o da quote vincolate del risultato di amministrazione | Cancellazione di residui attivi vincolati(2) o eliminazione del vincolo su quote del risultato di amministrazione (+) e cancellazione di residui passivi finanziati da risorse vincolate (-) (gestione dei residui) | Cancellazione nell'esercizio 2022 di impegni finanziati dal fondo pluriennale vincolato dopo l'approvazione del rendiconto dell'esercizio 2021 non rimpiegati nell'esercizio 2022 | Risorse vincolate nel bilancio al 31/12/2022 | Risorse vincolate nel risultato di amministrazione al 31/12/2022 | |
|--------------------------------------------------------------|-------------------------------------------------------------|-------------------------------------------------|----------------------------------------------------------------------------------------------------------------------------------------|----------------------------------------------------------------------------------------------------------------------------------------------------------|---------------------------------------------------------------------------------------------------------------------------------------------------------------------------------------------------------------------|-----------------------------------------------------------------------------------------------------------------------------------------------------------------------------------|----------------------------------------------|------------------------------------------------------------------|-----------------------------|
| | (a) | (b) | (c) | (d) | (e) | (f) | (g) | (h)=(b)+(c)-(d)-(e)+(g) | (i)=(a)+(c)-(d)-(e)-(f)+(g) |
| Vincoli derivanti dalla legge | | | | | | | | | |
| 2003 1 Vari capitoli di spesa | 17.819,08 | 17.819,08 | 0,00 | 17.819,08 | 0,00 | 0,00 | 0,00 | 0,00 | 0,00 |
| 2003 1 Vari capitoli di spesa | 67.733,93 | 67.733,93 | 0,00 | 67.733,93 | 0,00 | 0,00 | 0,00 | 0,00 | 0,00 |
| Totale Vincoli derivanti dalla legge (I/2) | 85.553,01 | 85.553,01 | 0,00 | 85.553,01 | 0,00 | 0,00 | 0,00 | 0,00 | 0,00 |
| Vincoli derivanti da Trasferimenti | | | | | | | | | |
| 2003 1 10810302 1 MANUTENZIONI VIABILITA' | 67.209,41 | 67.209,41 | 0,00 | 67.209,41 | 0,00 | 0,00 | 0,00 | 0,00 | 0,00 |
| 4038 1 CONTRIBUTO AGENZIA REGIONALE PROTEZIONE CIVILE | 0,00 | 0,00 | 3.026,02 | 0,00 | 0,00 | 0,00 | 0,00 | 3.026,02 | 3.026,02 |
| 20930301 1 INTERVENTI DI PROTEZIONE CIVILE | | | | | | | | | |
| Totale Vincoli derivanti da Trasferimenti (I/3) | 67.209,41 | 67.209,41 | 3.026,02 | 67.209,41 | 0,00 | 0,00 | 0,00 | 3.026,02 | 3.026,02 |
| Vincoli derivanti da finanziamenti | | | | | | | | | |
| Totale Vincoli derivanti da finanziamenti (I/4) | 0,00 | 0,00 | 0,00 | 0,00 | 0,00 | 0,00 | 0,00 | 0,00 | 0,00 |
| Vincoli formalmente attribuiti dall'ente | | | | | | | | | |
| Totale Vincoli formalmente attribuiti dall'ente (I/5) | 0,00 | 0,00 | 0,00 | 0,00 | 0,00 | 0,00 | 0,00 | 0,00 | 0,00 |
| Altri vincoli | | | | | | | | | |

ELENCO ANALITICO DELLE RISORSE VINCOLATE NEL RISULTATO DI AMMINISTRAZIONE (*)

| Capitolo di Entrata e Capitolo di Spesa correlato | | (a) | (b) | (c) | (d) | (e) | (f) | (g) | (h)=(b)+(c)-(d)-(e)+(g) | (i)=(a)+(c)-(d)-(e)-(f)+(g) |
|---------------------------------------------------------|--------------------------------------------------------------------------|-------------------------------------------------------------------|-------------------------------------------------------------|-------------------------------------------------|---------------------------------------------------------------------------------------------------------------------------------------|----------------------------------------------------------------------------------------------------------------------------------------------------------|---------------------------------------------------------------------------------------------------------------------------------------------------------------------------------------------------------------------|------------------------------------------------------------------------------------------------------------------------------------------------------------------------------------|----------------------------------------------|------------------------------------------------------------------|
| | | Risorsa vincolata nel risultato di amministrazione al 1/1/2022(1) | Risorse vincolate applicate al bilancio dell'esercizio 2022 | Entrate vincolate accertate nell'esercizio 2022 | Impegni esercizio 2022 finanziati da entrate vincolate accertate nell'esercizio o da quote vincolate del risultato di amministrazione | Fondo pluriennale vincolato al 31/12/2022 finanziato da entrate vincolate accertate nell'esercizio o da quote vincolate del risultato di amministrazione | Cancellazione di residui attivi vincolati(2) o eliminazione del vincolo su quote del risultato di amministrazione (+) e cancellazione di residui passivi finanziati da risorse vincolate (-) (gestione dei residui) | Cancellazione nell'esercizio 2022 di impegni finanziati dal fondo pluriennale vincolato dopo l'approvazione del rendiconto dell'esercizio 2021 non reimpegnati nell'esercizio 2022 | Risorsa vincolata nel bilancio al 31/12/2022 | Risorsa vincolata nel risultato di amministrazione al 31/12/2022 |
| 4035 1 | MANUT.NI VIABILITA' E SPALATA NEVE-QUOTA 75% ON.URBANIZZ. | 13.294,05 | 13.294,05 | 0,00 | 13.294,05 | 0,00 | 0,00 | 0,00 | 0,00 | 0,00 |
| 4035 2 | MANUT.NE STRAORD.STRADE-25% ON.URBANIZZ.NE | 4.431,33 | 4.431,33 | 0,00 | 4.431,33 | 0,00 | 0,00 | 0,00 | 0,00 | 0,00 |
| 1010 1 | IMPOSTA COMUNALE PROPRIA (IMU) Vari capitoli di spesa | 0,00 | 0,00 | 83.000,00 | 0,00 | 0,00 | 0,00 | 0,00 | 83.000,00 | 83.000,00 |
| 4035 1 | PROVENTI CONCESSIONI EDILIZIE-QUOTA CORRENTE Vari capitoli di spesa | 0,00 | 0,00 | 13.665,27 | 0,00 | 0,00 | 0,00 | 0,00 | 13.665,27 | 13.665,27 |
| 4035 2 | PROVENTI CONCESSIONI EDILIZIE-QUOTA C/CAPITALE Vari capitoli di spesa | 0,00 | 0,00 | 3.183,04 | 0,00 | 0,00 | 0,00 | 0,00 | 3.183,04 | 3.183,04 |
| Totale Altri vincoli (I/6) | | 17.725,38 | 17.725,38 | 99.848,31 | 17.725,38 | 0,00 | 0,00 | 0,00 | 99.848,31 | 99.848,31 |
| Totale risorse vincolate (I=I/1+I/2+I/3+I/4+I/5) | | 170.487,80 | 170.487,80 | 102.874,33 | 170.487,80 | 0,00 | 0,00 | 0,00 | 102.874,33 | 102.874,33 |


ELENCO ANALITICO DELLE RISORSE VINCOLATE NEL RISULTATO DI AMMINISTRAZIONE (*)

| | | |
|--------------------------------------------------------------------------------------------------------------------|-------------------|-------------------|
| Totale quote accantonate riguardanti le risorse vincolate da legge (m/1) | 0,00 | 0,00 |
| Totale quote accantonate riguardanti le risorse vincolate da trasferimenti (m/2) | 0,00 | 0,00 |
| Totale quote accantonate riguardanti le risorse vincolate da finanziamenti (m/3) | 0,00 | 0,00 |
| Totale quote accantonate riguardanti le risorse vincolate dall'ente (m/4) | 0,00 | 0,00 |
| Totale quote accantonate riguardanti le risorse vincolate da altro (m/5) | 0,00 | 0,00 |
| Totale quote accantonate riguardanti le risorse vincolate (m=m/1+m/2+m/3+m/4+m/5) | 0,00 | 0,00 |
| Totale risorse vincolate da legge al netto di quelle che sono state oggetto di accantonamenti (n/1= 1-m/1) | 0,00 | 0,00 |
| Totale risorse vincolate da trasferimenti al netto di quelle che sono state oggetto di accantonamenti (n/2= 2-m/2) | 3.026,02 | 3.026,02 |
| Totale risorse vincolate da finanziamenti al netto di quelle che sono state oggetto di accantonamenti (n/3= 3-m/3) | 0,00 | 0,00 |
| Totale risorse vincolate dall'Ente al netto di quelle che sono state oggetto di accantonamenti (n/4= 4-m/4) | 0,00 | 0,00 |
| Totale risorse vincolate da altro al netto di quelle che sono state oggetto di accantonamenti (n/5= 5-m/5) | 99.848,31 | 99.848,31 |
| Totale risorse vincolate al netto di quelle che sono state oggetto di accantonamenti (n= 1-m) | 102.874,33 | 102.874,33 |

(*) Le modalità di compilazione delle singole voci del prospetto sono descritte nel paragrafo 13.7.2 del principio applicato della programmazione

(1) In caso di revisione della composizione del risultato di amministrazione all'inizio dell'esercizio (vincolati, accantonati e destinati agli investimenti) i dati della colonna 1 possono non corrispondere con i dati dell'ultima colonna del prospetto a/2 del rendiconto dell'esercizio precedente.

(2) Esclusa la cancellazione di residui attivi non compresi nella quota vincolata del risultato di amministrazione dell'esercizio precedente (ad es. i residui attivi vincolati che hanno finanziato impegni).



COMUNE DI TOANO


Allegato a/3) Risultato di amministrazione - quote destinate

ELENCO ANALITICO DELLE RISORSE DESTINATE AGLI INVESTIMENTI NEL RISULTATO DI AMMINISTRAZIONE (*)

| Capitolo di Entrata e Capitolo di Spesa | | Risorse destinate agli investimenti al 1/1/2022(1) | Entrate destinate agli investimenti accertate | Impegni esercizio 2022 finanziati da entrate destinate accertate nell'esercizio o da quote destinate del risultato di amministrazione(2) | Fondo pluriennale vincolato al 31/12/2022 finanziato da entrate destinate accertate nell'esercizio o da quote destinate del risultato di amministrazione | Cancozzazione di residui attivi costituiti da risorse destinate agli investimenti(3) o eliminazione della destinazione su quote del risultato di amministrazione (+) e cancozzazione di residui passivi finanziati da risorse destinate agli investimenti (-) (gestione dei residui) | Risorse destinate agli investimenti al 31/12/2022 |
|-----------------------------------------------|---|----------------------------------------------------|-----------------------------------------------|------------------------------------------------------------------------------------------------------------------------------------------|----------------------------------------------------------------------------------------------------------------------------------------------------------|--------------------------------------------------------------------------------------------------------------------------------------------------------------------------------------------------------------------------------------------------------------------------------------|---------------------------------------------------|
| | | (a) | (b) | (c) | (d) | (e) | (f)=(a)+(b)-(c)-(d)-(e) |
| 4041 | 1 | 260.000,00 | 0,00 | 260.000,00 | 0,00 | 0,00 | 0,00 |
| 20810305 | 1 | | | | | | |
| | | | | | | | |
| 4020 | 1 | 0,00 | 200.000,00 | 0,00 | 0,00 | 0,00 | 200.000,00 |
| 20810305 | 1 | | | | | | |
| | | | | | | | |
| Totale | | 260.000,00 | 200.000,00 | 260.000,00 | 0,00 | 0,00 | 200.000,00 |

| Totale quote accantonate nel risultato di amministrazione riguardanti le risorse destinate agli investimenti (g) | Totale risorse destinate nel risultato di amministrazione al netto di quelle che sono state oggetto di accantonamenti (h = Totale f - g) |
|------------------------------------------------------------------------------------------------------------------|------------------------------------------------------------------------------------------------------------------------------------------|
| 0,00 | 200.000,00 |

- (*) Le modalità di compilazione delle singole voci del prospetto sono descritte nel paragrafo 13.7.3 del principio applicato della programmazione
- (1) In caso di revisione della composizione del risultato di amministrazione all'inizio dell'esercizio (vincolati, accantonati e destinati agli investimenti) i dati della colonna f possono non corrispondere con i dati dell'ultima colonna del prospetto a/3 del rendiconto dell'esercizio precedente
- (2) Comprende le eventuali cancellazioni di impegni imputati all'esercizio N, finanziati dal fondo pluriennale vincolato costituito da risorse destinate agli investimenti, non reimpegnate nell'esercizio N, se la cancellazione è effettuata dopo l'approvazione del rendiconto dell'esercizio N-1
- (3) Esclusa la cancellazione di residui attivi non compresi nella quota del risultato di amministrazione dell'esercizio precedente destinata agli investimenti (ad es. i residui attivi destinati agli investimenti che hanno finanziato impegni)



| |
|------------------------------------------------------------------------------------------------------------------------------------|
| TABELLA DEI PARAMETRI OBIETTIVI PER I COMUNI AI FINI DELL'ACCERTAMENTO DELLA CONDIZIONE DI ENTE STRUTTURALMENTE DEFICITARIO |
|------------------------------------------------------------------------------------------------------------------------------------|


COMUNE DI TOANO

Prov. RE

| | | Barrare la condizione che ricorre | |
|----|------------------------------------------------------------------------------------------------------------------------------------------------|-----------------------------------|---------------|
| P1 | Indicatore 1.1 (Incidenza spese rigide - ripiano disavanzo, personale e debito - su entrate correnti) maggiore del 48% | Si | No |
| P2 | Indicatore 2.8 (Incidenza degli incassi delle entrate proprie sulle previsioni definitive di parte corrente) minore del 22% | Si | No |
| P3 | Indicatore 3.2 (Anticipazioni chiuse solo contabilmente) maggiore di 0 | Si | No |
| P4 | Indicatore 10.3 (Sostenibilità debiti finanziari) maggiore del 16% | Si | No |
| P5 | Indicatore 12.4 (Sostenibilità disavanzo effettivamente a carico dell'esercizio) maggiore dell'1,20% | Si | No |
| P6 | Indicatore 13.1 (Debiti riconosciuti e finanziati) maggiore dell'1% | Si | No |
| P7 | [Indicatore 13.2 (Debiti in corso di riconoscimento) + Indicatore 13.3 (Debiti riconosciuti e in corso di finanziamento)] maggiore dello 0,60% | Si | No |
| P8 | Indicatore concernente l'effettiva capacità di riscossione (riferito al totale delle entrate) minore del 47% | Si | No |

Gli enti locali che presentano almeno la metà dei parametri deficitari (la condizione "SI" identifica il parametro deficitario) sono strutturalmente deficitari ai sensi dell'articolo 242, comma 1, Tuel.

| | | |
|--------------------------------------------------------------------------------------------------------|----|---------------|
| Sulla base dei parametri suindicati l'ente è da considerarsi in condizioni strutturalmente deficitarie | Si | No |
|--------------------------------------------------------------------------------------------------------|----|---------------|



RENDICONTO DEL TESORIERE
 QUADRO RIASSUNTIVO DELLA GESTIONE DI CASSA

| DESCRIZIONE | CONTO | TOTALE |
|------------------------------------------------|--------------|--------------|
| RESIDUI | COMPETENZE | |
| FONDO DI CASSA AL 1 GENNAIO 2022 | 0,00 | 1.121.122,62 |
| RISCOSSIONI (+) | 4.545.358,19 | 5.657.066,68 |
| PAGAMENTI (-) | 4.265.134,72 | 5.500.441,35 |
| DIFFERENZA | | 1.277.747,95 |
| RISCOSSIONI DA REGOLARIZZARE CON REVERSALI (+) | | 0,00 |
| PAGAMENTI DA REGOLARIZZARE CON MANDATI (-) | | 0,00 |
| PAGAMENTI PER AZIONI ESECUTIVE (-) | | 0,00 |
| FONDO DI CASSA AL 31 DICEMBRE 2022 | | 1.277.747,95 |
| CONCORDANZA CON LA TESORERIA PROVINCIALE | | |
| FONDO DI CASSA AL 31 DICEMBRE 2022 | | 1.277.747,95 |
| (-) | | 635,81 |
| (+) | | 183.677,93 |
| DISPONIBILITA' PRESSO LA TESORERIA PROVINCIALE | | 1.460.790,07 |

SITUAZIONE VINCOLI DI CASSA AL 31 DICEMBRE 2022 DI CUI ALL'ART. 209, COMMA 3-BIS, DEL DLGS 267/2000
 (SOLO PER GLI ENTI LOCALI)

| | |
|------------------------------------------------------------------------------------------------------------------|--------------|
| FONDO DI CASSA AL 31 DICEMBRE 2022 | 1.277.747,95 |
| DI CUI QUOTA VINCOLATA DEL FONDO DI CASSA AL 31 DICEMBRE 2022 (A) | 0,00 |
| QUOTA VINCOLATA UTILIZZATA PER LE SPESE CORRENTI NON REINTEGRATA AL 31/12/2022 (B) | 0,00 |
| TOTALE QUOTA VINCOLATA AL 31 DICEMBRE 2022 (A) + (B) | 0,00 |
| SI DICHIARA CHE SONO STATI RISPETTATI DURANTE L'ANNO 2022 I LIMITI IMPOSTI DALLA NORMATIVA SULLA TESORERIA UNICA | |

BOLOGNA

LI 31.12.2022

IL TESORIERE
 07073 BCC EMILIA BANCA
Carlo. Udolte

