

COMUNE DI TOANO

Esercizio 2022

STATO PATRIMONIALE ATTIVO

Pag. 1

	2022	2021	riferimento art.2424 cc	riferimento DM 26/4/95
A) CREDITI vs.LO STATO ED ALTRE AMM. PUBBLICHE PER LA PARTECIPAZIONE AL FONDO DI DOTAZIONE	0,00	0,00	A	A
TOTALE CREDITI vs PARTECIPANTI (A)	0,00	0,00		
B) IMMOBILIZZAZIONI				
I Immobilizzazioni immateriali			BI	BI
1 Costi di impianto e di ampliamento	0,00	0,00	BI1	BI1
2 Costi di ricerca sviluppo e pubblicità	0,00	0,00	BI2	BI2
3 Diritti di brevetto ed utilizzazione opere dell'ingegno	0,00	0,00	BI3	BI3
4 Concessioni, licenze, marchi e diritti simile	0,00	0,00	BI4	BI4
5 Avviamento	0,00	0,00	BI5	BI5
6 Immobilizzazioni in corso ed acconti	0,00	0,00	BI6	BI6
9 Altre	0,00	0,00	BI7	BI7
Totale immobilizzazioni immateriali	0,00	0,00		
II Immobilizzazioni materiali (3)				
1 Beni demaniali	8.540.115,59	8.682.235,66		
1.1 Terreni	242.702,94	242.702,94		
1.2 Fabbricati	963.113,11	1.006.309,53		
1.3 Infrastrutture	7.334.299,54	7.433.223,19		
1.9 Altri beni demaniali	0,00	0,00		
III 2 Altre immobilizzazioni materiali (3)	7.104.772,24	7.210.903,96		
2.1 Terreni	1.491.181,64	1.491.181,64	BII1	BII1
a di cui in leasing finanziario	0,00	0,00		
2.2 Fabbricati	4.985.684,07	5.167.989,63		
a di cui in leasing finanziario	0,00	0,00		
2.3 Impianti e macchinari	94.281,99	3.400,00	BII2	BII2
a di cui in leasing finanziario	0,00	0,00		
2.4 Attrezzature industriali e commerciali	0,00	147,62	BII3	BII3
2.5 Mezzi di trasporto	3.637,02	5.455,52		
2.6 Macchine per ufficio e hardware	7.934,28	0,00		
2.7 Mobili e arredi	5.730,33	145,49		
2.8 Infrastrutture	516.322,91	542.584,06		
2.99 Altri beni materiali	0,00	0,00		
3 Immobilizzazioni in corso ed acconti	1.687.183,30	917.058,66	BII5	BII5
Totale immobilizzazioni materiali	17.332.071,13	16.810.198,28		
IV Immobilizzazioni Finanziarie (1)				
1 Partecipazioni in	1.383.327,44	1.410.674,60	BIII1	BIII1
a imprese controllate	0,00	0,00	BIII1a	BIII1a
b imprese partecipate	0,00	0,00	BIII1b	BIII1b
c altri soggetti	1.383.327,44	1.410.674,60		
2 Crediti verso	0,00	0,00	BIII2	BIII2
a altre amministrazioni pubbliche	0,00	0,00		
b imprese controllate	0,00	0,00	BIII2a	BIII2a
c imprese partecipate	0,00	0,00	BIII2b	BIII2b
d altri soggetti	0,00	0,00	BIII2c BIII2d	BIII2d
3 Altri titoli	0,00	0,00	BIII3	
Totale immobilizzazioni finanziarie	1.383.327,44	1.410.674,60		
TOTALE IMMOBILIZZAZIONI (B)	18.715.398,57	18.220.872,88		
C) ATTIVO CIRCOLANTE				
I Rimanenze	0,00	0,00	CI	CI
Totale rimanenze	0,00	0,00		
II Crediti (2)				
1 Crediti di natura tributaria	73.834,44	182.894,35		
a Crediti da tributi destinati al finanziamento della sanità	0,00	0,00		

COMUNE DI TOANO
Esercizio 2022
STATO PATRIMONIALE ATTIVO

Pag. 2

	2022	2021	riferimento art.2424 cc	riferimento DM 26/4/95
b Altri crediti da tributi	73.834,44	166.582,39		
c Crediti da Fondi perequativi	0,00	16.311,96		
2 Crediti per trasferimenti e contributi	1.230.596,54	1.080.898,83		
a verso amministrazioni pubbliche	1.230.596,54	1.045.898,84		
b imprese controllate	0,00	0,00	CII2	CII2
c imprese partecipate	0,00	0,00	CII3	CII3
d verso altri soggetti	0,00	34.999,99		
3 Verso clienti ed utenti	23.888,90	25.924,93	CII1	CII1
4 Altri Crediti	112.920,16	128.550,60	CII5	CII5
a verso l'erario	0,00	0,00		
b per attività svolta per c/terzi	0,00	0,00		
c altri	112.920,16	128.550,60		
Totale crediti	1.441.240,04	1.418.268,71		
III Attività finanziarie che non costituiscono immobilizzi				
1 Partecipazioni	0,00	0,00	CIII1,2,3,4,5	CIII1,2,3
2 Altri titoli	0,00	0,00	CIII6	CIII5
Totale attività finanziarie che non costituiscono immobilizzi	0,00	0,00		
IV Disponibilità liquide				
1 Conto di tesoreria	1.277.747,95	1.121.122,62		
a Istituto tesoriere	1.277.747,95	1.121.122,62		CIV1a
b presso Banca d'Italia	0,00	0,00		
2 Altri depositi bancari e postali	2.598,96	2.825,07	CIV1	CIV1b e
3 Denaro e valori in cassa	0,00	0,00	CIV2 e CIV3	CIV2 e CIV3
4 Altri conti presso la tesoreria statale intestati all'ente				
Totale disponibilità liquide	1.280.346,91	1.123.947,69		
TOTALE ATTIVO CIRCOLANTE (C)	2.721.586,95	2.542.216,40		
D) RATEI E RISCONTI				
1 Ratei attivi	0,00	0,00	D	D
2 Risconti attivi	0,00	0,00	D	D
TOTALE RATEI E RISCONTI (D)	0,00	0,00		
TOTALE DELL'ATTIVO (A+B+C+D)	21.436.985,52	20.763.089,28		

(1) con separata indicazione degli importi esigibili entro l'esercizio successivo.

(2) con separata indicazione degli importi esigibili oltre l'esercizio successivo.

(3) con separata indicazione degli importi relativi a beni indisponibili.

COMUNE DI TOANO

Esercizio 2022

STATO PATRIMONIALE PASSIVO

Pag. 3

	2022	2021	riferimento art.2424 cc	riferimento DM 26/4/95
A) PATRIMONIO NETTO				
I Fondo di dotazione	866.148,21	866.148,21	AI	AI
II Riserve	14.796.968,91	15.156.154,37		
b da capitale	349.322,05	376.669,21	AII, AIII	AII, AIII
c da permessi di costruire	0,00	0,00		
d riserve indisponibili per beni demaniali e patrimoniali indisponibili e per i beni culturali	14.447.646,86	14.779.485,16		
e altre riserve indisponibili	0,00	0,00		
f altre riserve disponibili	0,00	0,00		
III Risultato economico dell'esercizio	595.661,19	472.783,76	AIX	AIX
IV Risultati economici di esercizi precedenti	472.783,76	0,00	AVII	
V Riserve negative per beni indisponibili	-1.188.741,43	-1.558.428,04		
TOTALE PATRIMONIO NETTO (A)	15.542.820,64	14.936.658,30		
B) FONDI PER RISCHI ED ONERI				
1 Per trattamento di quiescenza	0,00	0,00	B1	B1
2 Per imposte	0,00	0,00	B2	B2
3 Altri	8.174,32	15.906,65	B3	B3
TOTALE FONDI RISCHI ED ONERI (B)	8.174,32	15.906,65		
C) TRATTAMENTO DI FINE RAPPORTO	0,00	0,00	C	C
TOTALE T.F.R. (C)	0,00	0,00		
D) DEBITI (1)				
1 Debiti da finanziamento	3.147.260,87	3.007.865,82		
a prestiti obbligazionari	0,00	0,00	D1e D2	D1
b v/ altre amministrazioni pubbliche	0,00	0,00		
c verso banche e tesoriere	0,00	0,00	D4	D3 e D4
d verso altri finanziatori	3.147.260,87	3.007.865,82	D5	
2 Debiti verso fornitori	948.037,94	1.303.901,77	D7	D6
3 Acconti	0,00	0,00	D6	D5
4 Debiti per trasferimenti e contributi enti finanziati dal servizio sanitario nazionale	428.881,19	215.787,27		
b altre amministrazioni pubbliche	150.050,94	120.300,00		
c imprese controllate	0,00	0,00	D9	D8
d imprese partecipate	0,00	0,00	D10	D9
e altri soggetti	278.830,25	95.487,27		
5 Altri debiti	311.062,67	234.806,47	D12,D13,D14	D11,D12,D13
a tributari	78.288,68	59.802,42		
b verso istituti di previdenza e sicurezza sociale	44.193,44	31.242,60		
c per attività svolta per c/terzi (2)	0,00	0,00		
d altri	188.580,55	143.761,45		
TOTALE DEBITI (D)	4.835.242,67	4.762.361,33		
E) RATEI E RISCOINTI E CONTRIBUTI AGLI INVESTIMENTI				
I Ratei passivi	0,00	19.894,48	E	E
II Risconti passivi	1.050.747,89	1.028.268,52	E	E
1 Contributi agli investimenti	900.480,45	1.010.449,44		
a da altre amministrazioni pubbliche	750.529,30	860.498,29		
b da altri soggetti	149.951,15	149.951,15		
2 Concessioni pluriennali	0,00	0,00		
3 Altri risconti passivi	150.267,44	17.819,08		
TOTALE RATEI E RISCOINTI (E)	1.050.747,89	1.048.163,00		
TOTALE DEL PASSIVO (A+B+C+D+E)	21.436.985,52	20.763.089,28		
CONTI D'ORDINE				
1) Impegni su esercizi futuri	609.755,31	476.989,48		
5) Beni di terzi in uso	0,00	0,00		

COMUNE DI TOANO
Esercizio 2022
STATO PATRIMONIALE PASSIVO

Pag. 4


	2022	2021	riferimento art.2424 cc	riferimento DM 26/4/95
6) Beni dati in uso a terzi	0,00	0,00		
7) Garanzie prestate a amministrazioni pubbliche	0,00	0,00		
8) Garanzie prestate a imprese controllate	0,00	0,00		
9) Garanzie prestate a imprese partecipate	0,00	0,00		
10) Garanzie prestate a altre imprese	0,00	0,00		
TOTALE CONTI D'ORDINE	609.755,31	476.989,48		

(1) con separata indicazione degli importi esigibili oltre l'esercizio successivo

(2) Non comprende i debiti derivanti dall'attività di sostituto di imposta. I debiti derivanti da tale attività sono considerati nelle voci 5 a) e b)

TOANO li, 31.12.2022

Il Vice-Segretario Comunale
Manfredi Dott.ssa Elena




Timbro
dell'ente



Il Rappresentante Legale

Volpi Vincenzo

Il Responsabile del Servizio Finanziario
Spadazzi Dr. Luciano



COMUNE DI TOANO

Esercizio 2022

CONTO ECONOMICO

Pag. 1

	2022	2021	riferimento art.2425 cc	riferimento DM 26/4/95
A) COMPONENTI POSITIVI DELLA GESTIONE				
1 Proventi da tributi	2.241.972,11	2.160.880,92		
2 Proventi da fondi perequativi	547.280,52	542.070,23		
3 Proventi da trasferimenti e contributi	661.480,37	528.509,45		
a Proventi da trasferimenti correnti	337.991,38	217.657,27		A5c
b Quota annuale di contributi agli investimenti	323.488,99	310.852,18		E20c
c Contributi agli investimenti	0,00	0,00		
4 Ricavi delle vendite e prestazioni e proventi da servizi pubblici	255.360,00	267.851,24	A1	A1a
a Proventi derivanti dalla gestione dei beni	194.543,62	200.189,48		
b Ricavi della vendita di beni	0,00	0,00		
c Ricavi e proventi dalla prestazione di servizi	60.816,38	67.661,76		
5 Variazioni nelle rimanenze di prodotti in corso di lavorazione, etc. (+/-)	0,00	0,00	A2	A2
6 Variazione dei lavori in corso su ordinazione	0,00	0,00	A3	A3
7 Incrementi di immobilizzazioni per lavori interni	0,00	0,00	A4	A4
8 Altri ricavi e proventi diversi	131.850,51	169.326,52	A5	A5 a e b
TOTALE COMPONENTI POSITIVI DELLA GESTIONE (A)	3.837.943,51	3.668.638,36		
B) COMPONENTI NEGATIVI DELLA GESTIONE				
9 Acquisto di materie prime e/o beni di consumo	32.124,69	66.901,72	B6	B6
10 Prestazioni di servizi	1.721.276,93	1.751.054,33	B7	B7
11 Utilizzo beni di terzi	41.303,79	40.535,93	B8	B8
12 Trasferimenti e contributi	832.796,43	591.970,07		
a Trasferimenti correnti	727.620,84	591.970,07		
b Contributi agli investimenti ad Amministrazioni pubb.	0,00	0,00		
c Contributi agli investimenti ad altri soggetti	105.175,59	0,00		
13 Personale	514.879,45	607.739,67	B9	B9
14 Ammortamenti e svalutazioni	617.259,85	600.963,64	B10	B10
a Ammortamenti di immobilizzazioni Immateriali	0,00	0,00	B10a	B10a
b Ammortamenti di immobilizzazioni materiali	617.259,85	600.963,64	B10b	B10b
c Altre svalutazioni delle immobilizzazioni	0,00	0,00	B10c	B10c
d Svalutazione dei crediti	0,00	0,00	B10d	B10d
15 Variazioni nelle rimanenze di materie prime e/o beni di consumo (+/-)	0,00	0,00	B11	B11
16 Accantonamenti per rischi	0,00	6.851,41	B12	B12
17 Altri accantonamenti	0,00	0,00	B13	B13
18 Oneri diversi di gestione	43.594,05	26.869,77	B14	B14
TOTALE COMPONENTI NEGATIVI DELLA GESTIONE (B)	3.803.235,19	3.692.886,54		
DIFFERENZA FRA COMP. POSITIVI E NEGATIVI DELLA GESTIONE (A-B)	34.708,32	-24.248,18		
C) PROVENTI ED ONERI FINANZIARI				
Proventi finanziari				
19 Proventi da partecipazioni			C15	C15
a da società controllate	0,00	0,00		
b da società partecipate	0,00	0,00		
c da altri soggetti	11.460,70	13.107,30		

COMUNE DI TOANO

Esercizio 2022

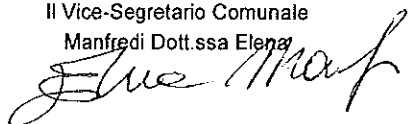
CONTO ECONOMICO

Pag. 2

	2022	2021	riferimento art.2425 cc	riferimento DM 26/4/95
20 Altri proventi finanziari	0,83	0,00	C16	C16
Totale proventi finanziari	11.461,53	13.107,30		
Oneri finanziari				
21 Interessi ed altri oneri finanziari			C17	C17
a Interessi passivi	90.878,03	96.593,75		
b Altri oneri finanziari	0,00	0,00		
Totale oneri finanziari	90.878,03	96.593,75		
TOTALE PROVENTI ED ONERI FINANZIARI (C)	-79.416,50	-83.486,45		
D) RETTIFICHE DI VALORE ATTIVITA' FINANZIARIE				
22 Rivalutazioni	0,00	0,00	D18	D18
23 Svalutazioni	0,00	0,00	D19	D19
TOTALE RETTIFICHE (D)	0,00	0,00		
E) PROVENTI ED ONERI STRAORDINARI				
24 Proventi straordinari			E20	E20
a Proventi da permessi di costruire	58.883,85	120.000,00		
b Proventi da trasferimenti in conto capitale	567.088,66	701.039,17		
c Sopravvenienze attive e insussistenze del passivo	397.789,47	309.106,27		E20b
d Plusvalenze patrimoniali	0,00	0,00		E20c
e Altri proventi straordinari	0,00	0,00		
Totale proventi straordinari	1.023.761,98	1.130.145,44		
25 Oneri straordinari			E21	E21
a Trasferimenti in conto capitale	218.800,00	0,00		
b Sopravvenienze passive e insussistenze dell'attivo	124.986,47	510.220,94		E21b
c Minusvalenze patrimoniali	0,00	0,00		E21a
d Altri oneri straordinari	0,00	0,00		E21d
Totale oneri straordinari	343.786,47	510.220,94		
TOTALE PROVENTI ED ONERI STRAORDINARI (E)	679.975,51	619.924,50		
RISULTATO PRIMA DELLE IMPOSTE (A-B+C+D+E)	635.267,33	512.189,87		
26 Imposte (*)	39.606,14	39.406,11	E22	E22
RISULTATO DELL'ESERCIZIO	595.661,19	472.783,76	E23	E23

TOANO li, 31.12.2022


Il Vice-Segretario Comunale
Manfredi Dott.ssa Elena



Timbro
dell'ente



Il Rappresentante Legale
Volpi Vincenzo



Il Responsabile del Servizio Finanziario
Spadazzi Dr. Luciano

