


COMUNE DI TOANO

CONTO DEL BILANCIO

ESERCIZIO 2019



COMUNE DI TOANO

CONTO DEL BILANCIO ESERCIZIO 2019 - GESTIONE DELLE ENTRATE

Titolo Tipologia	Denominazione	Residui Attivi al 01/01/2019 (RS)	Riscossioni in c/Residui (RR)	Riaccertamento Residui (R) (3)	Economie di Entrate di Competenza =A-CP (5)	Residui Attivi da Esercizi Precedenti (EP=RS-RR+R)
		Previsioni Definitive di Competenza (CP)	Riscossioni in c/Competenza (RC)	Accertamenti (A) (4)		Residui Attivi da Esercizio di Competenza (EC=A-RC)
		Previsioni Definitive di Cassa (CS)	Totale Riscossioni (TR=RR+RC)	Maggiori o Minori Entrate di Cassa =TR-CS		Totale Residui Attivi da Riportare (TR=EP+EC)
	Fondo pluriennale vincolato per spese correnti (1)	CP 61.928,94				
	Fondo pluriennale vincolato per spese in conto capitale (1)	CP 0,00				
	Utilizzo avanzo di Amministrazione (2)	CP 141.015,50				

1) Indicare l'importo del fondo pluriennale vincolato risultante dal conto del bilancio dell'anno precedente (spesa).

2) Per "Utilizzo avanzo di amministrazione" si intende "l'avanzo applicato al bilancio": indicare pertanto l'importo dello stanziamento definitivo di bilancio.

3) Indicare l'ammontare complessivo derivante dal riaccertamento dei residui (comprende l'importo dei crediti definitivamente cancellati in quanto assolutamente inesigibili, l'importo dei crediti di dubbia e difficile esazione cancellati secondo le modalità previste dal principio applicato della contabilità finanziaria 9.2).

La voce comprende inoltre le rettifiche in aumento dei residui attivi effettuate a seguito della riscossione di residui attivi cancellati dalle scritture (ad es. in anni precedenti è stato cancellato un residuo attivo in quanto considerato assolutamente inesigibile. In caso di riscossione di tale credito nel corso dell'esercizio cui si riferisce il rendiconto si effettua un riaccertamento dei residui attivi in aumento).

Le rettifiche in aumento sono indicate con il segno "+", le rettifiche in riduzione sono indicate con il segno "-".

4) Indicare gli accertamenti imputati contabilmente all'esercizio cui il rendiconto si riferisce al netto dei crediti che, in occasione del riaccertamento ordinario dei residui effettuato ai sensi dell'articolo 3, comma 4, risultassero non esigibili reimpuntati agli esercizi in cui le obbligazioni risultano esigibili.

5) Le maggiori entrate sono indicate con il segno "+", le minori entrate sono indicate con il segno "-".

COMUNE DI TOANO

CONTO DEL BILANCIO ESERCIZIO 2019 - GESTIONE DELLE ENTRATE

Titolo Tipologia	Denominazione	Residui Attivi al 01/01/2019 (RS)		Riscossioni in c/Residui (RR)		Riaccertamento Residui (R) (3)		Residui Attivi da Esercizi Precedenti (EP=RS-RR+R)		
		Previsioni Definitive di Competenza (CP)		Riscossioni in c/Competenza (RC)		Accertamenti (A) (4)		Residui Attivi da Esercizio di Competenza (EC=A-RC)		
		Previsioni Definitive di Cassa (CS)		Totale Riscossioni (TR=RR+RC)		Maggiori o Minori Entrate di Cassa =TR-CS		Economie di Entrate di Competenza =A-CP (5)		Totale Residui Attivi da Riportare (TR=EP+EC)
Titolo 1 Entrate correnti di natura tributaria, contributiva e perequativa										
10101	Tipologia 101 Imposte, tasse e proventi assimilati	RS CP CS	0,00 2.387.458,80 2.387.458,80	RR RC TR	0,00 2.383.161,34 2.383.161,34	R A CS	0,00 2.652.982,68 -4.297,46	CP	EP EC TR	0,00 269.821,34 269.821,34
10104	Tipologia 104 Compartecipazioni di tributi	RS CP CS	0,00 0,00 0,00	RR RC TR	0,00 0,00 0,00	R A CS	0,00 0,00 0,00	CP	EP EC TR	0,00 0,00 0,00
10301	Tipologia 301 Fondi perequativi da Amministrazioni Centrali	RS CP CS	0,00 531.168,87 531.168,87	RR RC TR	0,00 530.261,61 530.261,61	R A CS	0,00 530.261,61 -907,26	CP	EP EC TR	0,00 0,00 0,00
10302	Tipologia 302 Fondi perequativi dalla Regione o Provincia autonoma	RS CP CS	0,00 0,00 0,00	RR RC TR	0,00 0,00 0,00	R A CS	0,00 0,00 0,00	CP	EP EC TR	0,00 0,00 0,00
10000	Totale Titolo 1 Entrate correnti di natura tributaria, contributiva e perequativa	RS CP CS	0,00 2.918.627,67 2.918.627,67	RR RC TR	0,00 2.913.422,95 2.913.422,95	R A CS	0,00 3.183.244,29 -5.204,72	CP	EP EC TR	0,00 269.821,34 269.821,34

3) Indicare l'ammontare complessivo derivante dal riaccertamento dei residui (comprende l'importo dei crediti definitivamente cancellati in quanto assolutamente inesigibili, l'importo dei crediti di dubbia e difficile esazione cancellati secondo le modalità previste dal principio applicato della contabilità finanziaria 9.2).

La voce comprende inoltre le rettifiche in aumento dei residui attivi effettuate a seguito della riscossione di residui attivi cancellati dalle scritture (ad es. in anni precedenti è stato cancellato un residuo attivo in quanto considerato assolutamente inesigibile. In caso di riscossione di tale credito nel corso dell'esercizio cui si riferisce il rendiconto si effettua un riaccertamento dei residui attivi in aumento).

Le rettifiche in aumento sono indicate con il segno "+", le rettifiche in riduzione sono indicate con il segno "-".

4) Indicare gli accertamenti imputati contabilmente all'esercizio cui il rendiconto si riferisce al netto dei crediti che, in occasione del riaccertamento ordinario dei residui effettuato ai sensi dell'articolo 3, comma 4, risultassero non esigibili e reimputati agli esercizi in cui le obbligazioni risultano esigibili.

5) Le maggiori entrate sono indicate con il segno "+", le minori entrate sono indicate con il segno "-".

COMUNE DI TOANO

CONTO DEL BILANCIO ESERCIZIO 2019 - GESTIONE DELLE ENTRATE

Titolo Tipologia	Denominazione	Residui Attivi al 01/01/2019 (RS)		Riscossioni in c/Residui (RR)		Riaccertamento Residui (R) (3)		Residui Attivi da Esercizi Precedenti (EP=RS-RR+R)	
		Previsioni Definitive di Competenza (CP)		Riscossioni in c/Competenza (RC)		Accertamenti (A) (4)		Residui Attivi da Esercizio di Competenza (EC=A-RC)	
		Previsioni Definitive di Cassa (CS)		Totale Riscossioni (TR=RR+RC)		Maggiori o Minori Entrate di Cassa =TR-CS		Totale Residui Attivi da Riportare (TR=EP+EC)	
TITOLO 2 Trasferimenti correnti									
20101	Tipologia 101 Trasferimenti correnti da Amministrazioni pubbliche	RS 42.345,80	RR 1.850,00	R 0,00	CP 63.246,76	RC 48.922,88	A 60.781,72	EP 40.495,80	EC 11.858,84
		CS 105.592,56	TR 50.772,88	CS -54.819,68				TR 52.354,64	
20102	Tipologia 102 Trasferimenti correnti da Famiglie	RS 0,00	RR 0,00	R 0,00	CP 0,00	RC 0,00	A 0,00	EP 0,00	EC 0,00
		CS 0,00	TR 0,00	CS 0,00				TR 0,00	
20103	Tipologia 103 Trasferimenti correnti da Imprese	RS 1.220,00	RR 0,00	R 0,00	CP 1.220,00	RC 0,00	A 2.440,00	EP 2.440,00	EC 2.440,00
		CS 1.220,00	TR 0,00	CS -1.220,00				TR 2.440,00	
20104	Tipologia 104 Trasferimenti correnti da Istituzioni Sociali Private	RS 0,00	RR 0,00	R 0,00	CP 0,00	RC 0,00	A 0,00	EP 0,00	EC 0,00
		CS 0,00	TR 0,00	CS 0,00				TR 0,00	
20105	Tipologia 105 Trasferimenti correnti dall'Unione Europea e dal Resto del Mondo	RS 0,00	RR 0,00	R 0,00	CP 0,00	RC 0,00	A 0,00	EP 0,00	EC 0,00
		CS 0,00	TR 0,00	CS 0,00				TR 0,00	
20000	Totale Titolo 2	RS 42.345,80	RR 1.850,00	R 0,00	CP 64.466,76	RC 48.922,88	A 63.221,72	EP 40.495,80	EC 14.298,84
	Trasferimenti correnti	CS 106.812,56	TR 50.772,88	CS -56.039,68				TR 54.794,64	

3) Indicare l'ammontare complessivo derivante dal riaccertamento dei residui (comprende l'importo dei crediti definitivamente cancellati in quanto assolutamente inesigibili, l'importo dei crediti di dubbia e difficile esazione cancellati secondo le modalità previste dal principio applicato della contabilità finanziaria S.2).

La voce comprende inoltre le rettifiche in aumento dei residui attivi effettuate a seguito della riscossione di residui attivi cancellati dalle scritture (ad es. in anni precedenti è stato cancellato un residuo attivo in quanto considerato assolutamente inesigibile. In caso di riscossione di tale credito nel corso dell'esercizio cui si riferisce il rendiconto si effettua un riaccertamento dei residui attivi in aumento).

Le rettifiche in aumento sono indicate con il segno "+", le rettifiche in riduzione sono indicate con il segno "-".

4) Indicare gli accertamenti imputati contabilmente all'esercizio cui il rendiconto si riferisce al netto dei crediti che, in occasione del riaccertamento ordinario dei residui effettuato ai sensi dell'articolo 3, comma 4, risultassero non esigibili e reimputati agli esercizi in cui le obbligazioni risultano esigibili.

5) Le maggiori entrate sono indicate con il segno "+", le minori entrate sono indicate con il segno "-".

COMUNE DI TOANO

CONTO DEL BILANCIO ESERCIZIO 2019 - GESTIONE DELLE ENTRATE

Titolo Tipologia	Denominazione	Residui Attivi al 01/01/2019 (RS)		Riscossioni in c/Residui (RR)		Riaccertamento Residui (R) (3)		Residui Attivi da Esercizi Precedenti (EP=RS-RR+R)		
		Previsioni Definitive di Competenza (CP)		Riscossioni in c/Competenza (RC)		Accertamenti (A) (4)		Residui Attivi da Esercizio di Competenza (EC=A-RC)		
		Previsioni Definitive di Cassa (CS)		Totale Riscossioni (TR=RR+RC)		Maggiori o Minori Entrate di Cassa =TR-CS		Totale Residui Attivi da Riportare (TR=EP+EC)		
Titolo 3 Entrate extratributarie										
30100	Tipologia 100 Vendita di beni e servizi e proventi derivanti dalla gestione dei beni	RS CP CS	387,32 381.245,43 381.245,43	RR RC TR	387,32 300.607,60 300.994,92	R A CS	0,00 311.402,12 -80.250,51	CP	EP EC TR	0,00 10.794,52 10.794,52
30200	Tipologia 200 Proventi derivanti dall'attività di controllo e repressione delle irregolarità e degli illeciti	RS CP CS	600,00 1.500,00 2.100,00	RR RC TR	0,00 0,00 0,00	R A CS	-600,00 1.500,00 -2.100,00	CP	EP EC TR	0,00 1.500,00 1.500,00
30300	Tipologia 300 Interessi attivi	RS CP CS	0,00 100,00 100,00	RR RC TR	0,00 13,43 13,43	R A CS	0,00 13,43 -86,57	CP	EP EC TR	0,00 0,00 0,00
30400	Tipologia 400 Altre entrate da redditi da capitale	RS CP CS	0,00 11.368,56 11.368,56	RR RC TR	0,00 11.368,56 11.368,56	R A CS	0,00 11.368,56 0,00	CP	EP EC TR	0,00 0,00 0,00
30500	Tipologia 500 Rimborsi e altre entrate correnti	RS CP CS	119.369,58 191.024,16 310.393,74	RR RC TR	106.369,58 63.091,28 169.460,86	R A CS	-13.000,00 182.781,37 -140.932,88	CP	EP EC TR	0,00 119.690,09 119.690,09
30000	Totale Titolo 3 Entrate extratributarie	RS CP CS	120.356,90 585.238,15 705.207,73	RR RC TR	106.756,90 375.080,87 481.837,77	R A CS	-13.600,00 507.065,48 -223.369,96	CP	EP EC TR	0,00 131.984,61 131.984,61

3) Indicare l'ammontare complessivo derivante dal riaccertamento dei residui (comprende l'importo dei crediti definitivamente cancellati in quanto assolutamente inesigibili, l'importo dei crediti di dubbia e difficile esazione cancellati secondo le modalità previste dal principio applicato della contabilità finanziaria 9.2).

La voce comprende inoltre le rettifiche in aumento dei residui attivi effettuate a seguito della riscossione di residui attivi cancellati dalle scritture (ad es. in anni precedenti è stato cancellato un residuo attivo in quanto considerato assolutamente inesigibile. In caso di riscossione di tale credito nel corso dell'esercizio cui si riferisce il rendiconto si effettua un riaccertamento dei residui attivi in aumento).
Le rettifiche in aumento sono indicate con il segno "+", le rettifiche in riduzione sono indicate con il segno "-".

4) Indicare gli accertamenti imputati contabilmente all'esercizio cui il rendiconto si riferisce al netto dei crediti che, in occasione del riaccertamento ordinario dei residui effettuato ai sensi dell'articolo 3, comma 4, risultassero non esigibili e reimputati agli esercizi in cui le obbligazioni risultano esigibili.

5) Le maggiori entrate sono indicate con il segno "+", le minori entrate sono indicate con il segno "-".

CONTO DEL BILANCIO ESERCIZIO 2019 - GESTIONE DELLE ENTRATE

Titolo Tipologia	Denominazione	Residui Attivi al 01/01/2019 (RS)		Riscossioni in c/Residui (RR)		Riaccertamento Residui (R) (3)		Economie di Entrate di Competenza =A-CP (5)		Residui Attivi da Esercizi Precedenti (EP=RS-RR+R)	
		Previsioni Definitive di Competenza (CP)		Riscossioni in c/Competenza (RC)		Accertamenti (A) (4)		Entrate di Competenza =A-CP (5)		Residui Attivi da Esercizio di Competenza (EC=A-RC)	
		Previsioni Definitive di Cassa (CS)		Totale Riscossioni (TR=RR+RC)		Maggiori o Minori Entrate di Cassa =TR-CS				Totale Residui Attivi da Riportare (TR=EP+EC)	
Titolo 4 Entrate in conto capitale											
40100	Tipologia 100 Tributi in conto capitale	RS CP CS	0,00 0,00 0,00	RR RC TR	0,00 0,00 0,00	R A CS	0,00 0,00 0,00	CP	0,00	EP EC TR	0,00 0,00 0,00
40200	Tipologia 200 Contributi agli investimenti	RS CP CS	0,00 140.000,00 140.000,00	RR RC TR	0,00 25.000,00 25.000,00	R A CS	0,00 89.548,90 -115.000,00	CP	-50.451,10	EP EC TR	0,00 64.548,90 64.548,90
40300	Tipologia 300 Altri trasferimenti in conto capitale	RS CP CS	613.361,84 899.062,59 1.502.479,84	RR RC TR	0,00 0,00 0,00	R A CS	-9.944,59 115.529,75 -1.502.479,84	CP	-783.532,84	EP EC TR	603.417,25 115.529,75 718.947,00
40400	Tipologia 400 Entrate da alienazione di beni materiali e immateriali	RS CP CS	0,00 0,00 0,00	RR RC TR	0,00 0,00 0,00	R A CS	0,00 0,00 0,00	CP	0,00	EP EC TR	0,00 0,00 0,00
40500	Tipologia 500 Altre entrate in conto capitale	RS CP CS	0,00 100.000,00 100.000,00	RR RC TR	0,00 121.877,42 121.877,42	R A CS	0,00 121.877,42 21.877,42	CP	21.877,42	EP EC TR	0,00 0,00 0,00
40000	Totale Titolo 4 Entrate in conto capitale	RS CP CS	613.361,84 1.139.062,59 1.742.479,84	RR RC TR	0,00 146.877,42 146.877,42	R A CS	-9.944,59 326.956,07 -1.595.602,42	CP	-812.106,92	EP EC TR	603.417,25 180.078,65 783.495,90

3) Indicare l'ammontare complessivo derivante dal riaccertamento dei residui (comprende l'importo dei crediti definitivamente cancellati in quanto assolutamente inesigibili, l'importo dei crediti di dubbia e difficile esazione cancellati secondo le modalità previste dal principio applicato della contabilità finanziaria 9.2).
La voce comprende inoltre le rettifiche in aumento dei residui attivi effettuate a seguito della riscossione di residui attivi cancellati dalle scritture (ad es. in anni precedenti è stato cancellato un residuo attivo in quanto considerato assolutamente inesigibile. In caso di riscossione di tale credito nel corso dell'esercizio cui si riferisce il rendiconto si effettua un riaccertamento dei residui attivi in aumento).
Le rettifiche in aumento sono indicate con il segno "+", le rettifiche in riduzione sono indicate con il segno "-".
4) Indicare gli accertamenti imputati contabilmente all'esercizio cui il rendiconto si riferisce al netto dei crediti che, in occasione del riaccertamento ordinario dei residui effettuato ai sensi dell'articolo 3, comma 4, risultassero non esigibili e reimputati agli esercizi in cui le obbligazioni risultano esigibili.
5) Le maggiori entrate sono indicate con il segno "+", le minori entrate sono indicate con il segno "-".

COMUNE DI TOANO

CONTO DEL BILANCIO ESERCIZIO 2019 - GESTIONE DELLE ENTRATE

Titolo Tipologia	Denominazione	Residui Attivi al 01/01/2019 (RS)		Riscossioni in c/Residui (RR)		Riaccertamento Residui (R) (3)		Residui Attivi da Esercizi Precedenti (EP=RS-RR+R)	
		Previsioni Definitive di Competenza (CP)		Riscossioni in c/Competenza (RC)		Accertamenti (A) (4)		Residui Attivi da Esercizio di Competenza (EC=A-RC)	
		Previsioni Definitive di Cassa (CS)		Totale Riscossioni (TR=RR+RC)		Maggiori o Minori Entrate di Cassa =TR-CS		Totale Residui Attivi da Riportare (TR=EP+EC)	
Titolo 5 Entrate da riduzione di attività finanziarie									
50100	Tipologia 100 Alienazione di attività finanziarie	RS CP CS	0,00 118.089,03 118.089,03	RR RC TR	0,00 0,00 0,00	R A CS	0,00 75.000,00 -118.089,03	EP EC TR	0,00 75.000,00 75.000,00
50200	Tipologia 200 Riscossione crediti di breve termine	RS CP CS	0,00 0,00 0,00	RR RC TR	0,00 0,00 0,00	R A CS	0,00 0,00 0,00	EP EC TR	0,00 0,00 0,00
50300	Tipologia 300 Riscossione crediti di medio-lungo termine	RS CP CS	0,00 0,00 0,00	RR RC TR	0,00 0,00 0,00	R A CS	0,00 0,00 0,00	EP EC TR	0,00 0,00 0,00
50400	Tipologia 400 Altre entrate per riduzione di attività finanziarie	RS CP CS	0,00 0,00 0,00	RR RC TR	0,00 0,00 0,00	R A CS	0,00 0,00 0,00	EP EC TR	0,00 0,00 0,00
50000	Totale Titolo 5 Entrate da riduzione di attività finanziarie	RS CP CS	0,00 118.089,03 118.089,03	RR RC TR	0,00 0,00 0,00	R A CS	0,00 75.000,00 -118.089,03	EP EC TR	0,00 75.000,00 75.000,00

3) Indicare l'ammontare complessivo derivante dal riaccertamento dei residui (comprende l'importo dei crediti definitivamente cancellati in quanto assolutamente inesigibili, l'importo dei crediti di dubbia e difficile esazione cancellati secondo le modalità previste dal principio applicato della contabilità finanziaria 9.2).

La voce comprende inoltre le rettifiche in aumento dei residui attivi effettuate a seguito della riscossione di residui attivi cancellati dalle scritture (ad es. in anni precedenti è stato cancellato un residuo attivo in quanto considerato assolutamente inesigibile. In caso di riscossione di tale credito nel corso dell'esercizio cui si riferisce il rendiconto si effettua un riaccertamento dei residui attivi in aumento).

Le rettifiche in aumento sono indicate con il segno "+", le rettifiche in riduzione sono indicate con il segno "-".

4) Indicare gli accertamenti imputati contabilmente all'esercizio cui il rendiconto si riferisce al netto dei crediti che, in occasione del riaccertamento ordinario dei residui effettuato ai sensi dell'articolo 3, comma 4, risultassero non esigibili e reimputati agli esercizi in cui le obbligazioni risultano esigibili.

5) Le maggiori entrate sono indicate con il segno "+", le minori entrate sono indicate con il segno "-".

COMUNE DI TOANO

CONTO DEL BILANCIO ESERCIZIO 2019 - GESTIONE DELLE ENTRATE

Titolo Tipologia	Denominazione	Residui Attivi al 01/01/2019 (RS)		Riscossioni in c/Residui (RR)		Riaccertamento Residui (R) (3)		Residui Attivi da Esercizi Precedenti (EP=RS-RR+R)	
		Previsioni Definitive di Competenza (CP)		Riscossioni in c/Competenza (RC)		Accertamenti (A) (4)		Residui Attivi da Esercizio di Competenza (EC=A-RC)	
		Previsioni Definitive di Cassa (CS)		Totale Riscossioni (TR=RR+RC)		Maggiori o Minori Entrate di Cassa =TR-CS		Economie di Entrate di Competenza =A-CP (5)	
				Totale Residui Attivi da Riportare (TR=EP+EC)					
Titolo 6 Accensione Prestiti									
60100	Tipologia 100 Emissione di titoli obbligazionari	RS 0,00	RR 0,00	R 0,00	0,00	0,00	0,00	EP 0,00	0,00
		CP 0,00	RC 0,00	A 0,00	0,00	0,00	0,00	EC 0,00	0,00
		CS 0,00	TR 0,00	CS 0,00	0,00	0,00	0,00	TR 0,00	0,00
60200	Tipologia 200 Accensione prestiti a breve termine	RS 0,00	RR 0,00	R 0,00	0,00	0,00	0,00	EP 0,00	0,00
		CP 0,00	RC 0,00	A 0,00	0,00	0,00	0,00	EC 0,00	0,00
		CS 0,00	TR 0,00	CS 0,00	0,00	0,00	0,00	TR 0,00	0,00
60300	Tipologia 300 Accensione mutui e altri finanziamenti a medio lungo termine	RS 393.232,91	RR 393.232,91	R 0,00	0,00	0,00	0,00	EP 0,00	0,00
		CP 356.767,09	RC 116.767,09	A 116.767,09	116.767,09	116.767,09	116.767,09	EC 0,00	0,00
		CS 750.000,00	TR 510.000,00	CS 510.000,00	-240.000,00	-240.000,00	-240.000,00	TR 0,00	0,00
60400	Tipologia 400 Altre forme di indebitamento	RS 0,00	RR 0,00	R 0,00	0,00	0,00	0,00	EP 0,00	0,00
		CP 0,00	RC 0,00	A 0,00	0,00	0,00	0,00	EC 0,00	0,00
		CS 0,00	TR 0,00	CS 0,00	0,00	0,00	0,00	TR 0,00	0,00
60000	Totale Titolo 6 Accensione Prestiti	RS 393.232,91	RR 393.232,91	R 0,00	0,00	0,00	0,00	EP 0,00	0,00
		CP 356.767,09	RC 116.767,09	A 116.767,09	116.767,09	116.767,09	116.767,09	EC 0,00	0,00
		CS 750.000,00	TR 510.000,00	CS 510.000,00	-240.000,00	-240.000,00	-240.000,00	TR 0,00	0,00

3) Indicare l'ammontare complessivo derivante dal riaccertamento dei residui (comprende l'importo dei crediti definitivamente cancellati in quanto assolutamente inesigibili, l'importo dei crediti di dubbia e difficile esazione cancellati secondo le modalità previste dal principio applicato della contabilità finanziaria 9.2).

La voce comprende inoltre le rettifiche in aumento dei residui attivi effettuate a seguito della riscossione di residui attivi cancellati dalle scritture (ad es. in anni precedenti è stato cancellato un residuo attivo in quanto considerato assolutamente inesigibile. In caso di riscossione di tale credito nel corso dell'esercizio cui si riferisce il rendiconto si effettua un riaccertamento dei residui attivi in aumento).
Le rettifiche in aumento sono indicate con il segno "+", le rettifiche in riduzione sono indicate con il segno "-".

4) Indicare gli accertamenti imputati contabilmente all'esercizio cui il rendiconto si riferisce al netto dei crediti che, in occasione del riaccertamento ordinario dei residui effettuato ai sensi dell'articolo 3, comma 4, risultassero non esigibili e reimputati agli esercizi in cui le obbligazioni risultano esigibili.

5) Le maggiori entrate sono indicate con il segno "+", le minori entrate sono indicate con il segno "-".

COMUNE DI TOANO

CONTO DEL BILANCIO ESERCIZIO 2019 - GESTIONE DELLE ENTRATE

Titolo Tipologia	Denominazione	Residui Attivi al 01/01/2019 (RS)		Riscossioni in c/Residui (RR)		Riaccertamento Residui (R) (3)		Residui Attivi da Esercizi Precedenti (EP=RS-RR+R)		
		Previsioni Definitive di Competenza (CP)	Previsioni Definitive di Cassa (CS)	Riscossioni in c/Competenza (RC)	Totale Riscossioni (TR=RR+RC)	Accertamenti (A) (4)	Maggiori o Minori Entrate di Cassa =TR-CS	Economie di Entrate di Competenza =A-CP (5)	Residui Attivi da Esercizio di Competenza (EC=A-RC)	Totale Residui Attivi da Riportare (TR=EP+EC)
Titolo 7 Anticipazioni da istituto tesoriere/cassiere										
70100	Tipologia 100 Anticipazioni da istituto tesoriere/cassiere	RS CP CS	0,00 400.000,00 400.000,00	RR RC TR	0,00 0,00 0,00	R A CS	0,00 0,00 -400.000,00	EP EC TR	0,00 0,00 0,00	
70000	Totale Titolo 7	RS CP CS	0,00 400.000,00 400.000,00	RR RC TR	0,00 0,00 0,00	R A CS	0,00 0,00 -400.000,00	EP EC TR	0,00 0,00 0,00	

3) Indicare l'ammontare complessivo derivante dal riaccertamento dei residui (comprende l'importo dei crediti definitivamente cancellati in quanto assolutamente inesigibili, l'importo dei crediti di dubbia e difficile esazione cancellati secondo le modalità previste dal principio applicato della contabilità finanziaria 9.2).

La voce comprende inoltre le rettifiche in aumento dei residui attivi effettuate a seguito della riscossione di residui attivi cancellati dalle scritture (ad es. in anni precedenti è stato cancellato un residuo attivo in quanto considerato assolutamente inesigibile. In caso di riscossione di tale credito nel corso dell'esercizio cui si riferisce il rendiconto si effettua un riaccertamento dei residui attivi in aumento).

Le rettifiche in aumento sono indicate con il segno "+", le rettifiche in riduzione sono indicate con il segno "-".

4) Indicare gli accertamenti imputati contabilmente all'esercizio cui il rendiconto si riferisce al netto dei crediti che, in occasione del riaccertamento ordinario dei residui effettuato ai sensi dell'articolo 3, comma 4, risultassero non esigibili e reimputati agli esercizi in cui le obbligazioni risultano esigibili.

5) Le maggiori entrate sono indicate con il segno "+", le minori entrate sono indicate con il segno "-".

CONTO DEL BILANCIO ESERCIZIO 2019 - GESTIONE DELLE ENTRATE

Titolo Tipologia	Denominazione	Residui Attivi al 01/01/2019 (RS)		Riscossioni in c/Residui (RR)		Riaccertamento Residui (R) (3)		Residui Attivi da Esercizi Precedenti (EP=RS-RR+R)	
		Previsioni Definitive di Competenza (CP)		Riscossioni in c/Competenza (RC)		Accertamenti (A) (4)		Residui Attivi da Esercizio di Competenza (EC=A-CP)	
		Previsioni Definitive di Cassa (CS)		Totale Riscossioni (TR=RR+RC)		Maggiori o Minori Entrate di Cassa =TR-CS		Totale Residui Attivi da Riportare (TR=EP+EC)	
TITOLO 9 Entrate per conto terzi e partite di giro									
90100	Tipologia 100 Entrate per partite di giro	RS CP CS	0,00 200.000,00 200.000,00	RR RC TR	0,00 151.760,35 151.760,35	R A CS	0,00 151.760,35 -48.239,65	EP EC TR	0,00 0,00 0,00
90200	Tipologia 200 Entrate per conto terzi	RS CP CS	144.949,80 273.000,00 417.900,00	RR RC TR	123.088,00 255.259,07 378.347,07	R A CS	-21.861,80 255.259,07 -39.552,93	EP EC TR	0,00 0,00 0,00
90000	Totale Titolo 9 Entrate per conto terzi e partite di giro	RS CP CS	144.949,80 473.000,00 617.900,00	RR RC TR	123.088,00 407.019,42 530.107,42	R A CS	-21.861,80 407.019,42 -87.792,58	EP EC TR	0,00 0,00 0,00
	Totale Titoli	RS CP CS	1.314.247,25 6.055.251,29 7.359.116,83	RR RC TR	624.927,81 4.008.090,63 4.633.018,44	R A CS	-45.406,39 4.679.274,07 -2.726.098,39	EP EC TR	643.913,05 671.183,44 1.315.096,49
	Totale Generale delle Entrate	RS CP CS	1.314.247,25 6.258.195,73 7.359.116,83	RR RC TR	624.927,81 4.008.090,63 4.633.018,44	R A CS	-45.406,39 4.679.274,07 -2.726.098,39	EP EC TR	643.913,05 671.183,44 1.315.096,49


3) Indicare l'ammontare complessivo derivante dal riaccertamento dei residui (comprende l'importo dei crediti definitivamente cancellati in quanto assolutamente inesigibili, l'importo dei crediti di dubbia e difficile esazione cancellati secondo le modalità previste dal principio applicato della contabilità finanziaria 9.2).

La voce comprende inoltre le rettifiche in aumento dei residui attivi effettuate a seguito della riscossione di residui attivi cancellati dalle scritture (ad es. in anni precedenti è stato cancellato un residuo attivo in quanto considerato assolutamente inesigibile. In caso di riscossione di tale credito nel corso dell'esercizio cui si riferisce il rendiconto si effettua un riaccertamento dei residui attivi in aumento).

Le rettifiche in aumento sono indicate con il segno "+", le rettifiche in riduzione sono indicate con il segno "-".

4) Indicare gli accertamenti imputati contabilmente all'esercizio cui il rendiconto si riferisce al netto dei crediti che, in occasione del riaccertamento ordinario dei residui effettuato ai sensi dell'articolo 3, comma 4, risultassero non esigibili e reimputati agli esercizi in cui le obbligazioni risultano esigibili.

5) Le maggiori entrate sono indicate con il segno "+", le minori entrate sono indicate con il segno "-".



COMUNE DI TOANO

CONTO DEL BILANCIO ESERCIZIO 2019 - RIEPILOGO GENERALE DELLE ENTRATE

Titolo	Denominazione	Residui Attivi al 01/01/2019 (RS)		Riscossioni in c/Residui (RR)		Riaccertamento Residui (R) (3)		Residui Attivi da Esercizi Precedenti (EP=RS-RR+R)	
		Previsioni Definitive di Competenza (CP)		Riscossioni in c/Competenza (RC)		Accertamenti (A) (4)		Residui Attivi da Esercizio di Competenza (EC=A-RC)	
		Previsioni Definitive di Cassa (CS)		Totale Riscossioni (TR=RR+RC)		Maggiori o Minori Entrate di Cassa =TR-CS		Totale Residui Attivi da Riportare (TR=EP+EC)	
		CP	61.928,94						
	Fondo pluriennale vincolato per spese correnti (1)	CP	0,00						
	Fondo pluriennale vincolato per spese in conto capitale (1)	CP	0,00						
	Fondo pluriennale vincolato per incremento di attività finan	CP	0,00						
	Utilizzo avanzo di Amministrazione (2)	CP	141.015,50						
Titolo1	Entrate correnti di natura tributaria, contributiva e perequativa	RS	0,00	RR	0,00	R	0,00	EP	0,00
		CP	2.918.627,67	RC	2.913.422,95	A	3.183.244,29	CP	269.821,34
		CS	2.918.627,67	TR	2.913.422,95	CS	-5.204,72	TR	269.821,34
Titolo2	Trasferimenti correnti	RS	42.345,80	RR	1.850,00	R	0,00	EP	40.495,80
		CP	64.466,76	RC	48.922,88	A	63.221,72	CP	14.298,84
		CS	106.812,56	TR	50.772,88	CS	-56.039,68	TR	54.794,94
Titolo3	Entrate extratributarie	RS	120.356,90	RR	106.756,90	R	-13.600,00	EP	0,00
		CP	585.238,15	RC	375.080,87	A	507.065,46	CP	131.984,61
		CS	705.207,73	TR	481.837,77	CS	-223.369,96	TR	131.984,61
Titolo4	Entrate in conto capitale	RS	613.351,84	RR	0,00	R	-9.944,59	EP	603.417,25
		CP	1.139.062,59	RC	146.877,42	A	326.956,07	CP	180.078,65
		CS	1.742.479,84	TR	146.877,42	CS	-1.595.602,42	TR	783.495,90
Titolo5	Entrate da riduzione di attività finanziarie	RS	0,00	RR	0,00	R	0,00	EP	0,00
		CP	118.089,03	RC	0,00	A	75.000,00	CP	75.000,00
		CS	118.089,03	TR	0,00	CS	-118.089,03	TR	75.000,00
Titolo6	Accensione Prestiti	RS	393.232,91	RR	393.232,91	R	0,00	EP	0,00
		CP	356.767,09	RC	116.767,09	A	116.767,09	CP	0,00
		CS	750.000,00	TR	510.000,00	CS	-240.000,00	TR	0,00

COMUNE DI TOANO

CONTO DEL BILANCIO ESERCIZIO 2019 - RIEPILOGO GENERALE DELLE ENTRATE

Titolo	Denominazione	Residui Attivi al 01/01/2019 (RS)		Riscossioni in c/Residui (RR)		Riaccertamento Residui (R) (3)		Residui Attivi da Esercizi Precedenti (EP=RS-RR+R)	
		Previsioni Definitive di Competenza (CP)		Riscossioni in c/Competenza (RC)		Accertamenti (A) (4)		Residui Attivi da Esercizio di Competenza (EC=A-RC)	
		Previsioni Definitive di Cassa (CS)		Totale Riscossioni (TR=RR+RC)		Maggiori o Minori Entrate di Cassa =TR-CS		Totale Residui Attivi da Riportare (TR=EP+EC)	
Titolo7	Anticipazioni da istituto tesoriere/cassiere	RS	0,00	RR	0,00	R	0,00	EP	0,00
		CP	400.000,00	RC	0,00	A	0,00	EC	0,00
		CS	400.000,00	TR	0,00	CS	-400.000,00	TR	0,00
Titolo9	Entrate per conto terzi e partite di giro	RS	144.949,80	RR	123.088,00	R	-21.861,80	EP	0,00
		CP	473.000,00	RC	407.019,42	A	407.019,42	EC	0,00
		CS	617.900,00	TR	530.107,42	CS	-87.792,58	TR	0,00
Totale Titoli		RS	1.314.247,25	RR	624.927,81	R	-45.406,39	EP	643.913,05
		CP	6.055.251,29	RC	4.008.090,63	A	4.679.274,07	EC	671.183,44
		CS	7.359.116,83	TR	4.633.018,44	CS	-2.726.098,39	TR	1.315.096,49
Totale Generale delle Entrate		RS	1.314.247,25	RR	624.927,81	R	-45.406,39	EP	643.913,05
		CP	6.258.195,73	RC	4.008.090,63	A	4.679.274,07	EC	671.183,44
		CS	7.359.116,83	TR	4.633.018,44	CS	-2.726.098,39	TR	1.315.096,49

1) Indicare l'importo del fondo pluriennale vincolato risultante dal conto del bilancio dell'anno precedente (spesa).

2) Indicare l'importo definitivo dell'utilizzo del risultato di amministrazione.

3) Indicare l'ammontare complessivo derivante dal riaccertamento dei residui (comprende l'importo dei crediti definitivamente cancellati in quanto assolutamente inesigibili, l'importo dei crediti di dubbia e difficile esazione cancellati secondo le modalità previste dal principio applicato della contabilità finanziaria 9.2).

La voce comprende inoltre le rettifiche in aumento dei residui attivi effettuate a seguito della riscossione di residui attivi cancellati dalle scritture (ad es. in anni precedenti è stato cancellato un residuo attivo in quanto considerato assolutamente inesigibile. In caso di riscossione di tale credito nel corso dell'esercizio cui si riferisce il rendiconto si effettua un riaccertamento dei residui attivi in aumento).
Le rettifiche in aumento sono indicate con il segno "+", le rettifiche in riduzione sono indicate con il segno "-".

4) Indicare gli accertamenti imputati contabilmente all'esercizio cui il rendiconto si riferisce al netto dei crediti che, in occasione del riaccertamento ordinario dei residui effettuato ai sensi dell'articolo 3, comma 4, risultassero non esigibili e reimputati agli esercizi in cui le obbligazioni risultano esigibili.

5) Le maggiori entrate sono indicate con il segno "+", le minori entrate sono indicate con il segno "-".

COMUNE DI TOANO

PROSPETTO DELLE ENTRATE DI BILANCIO PER TITOLI, TIPOLOGIE E CATEGORIE - ESERCIZIO 2019

Titolo Tipologia Categoria	Denominazione	ACCERTAMENTI	di cui entrate non ricorrenti	RISCOSSIONI IN C/COMPETENZA (1)	RISCOSSIONI IN C/RESIDUI (1)
Titolo 1 Entrate correnti di natura tributaria, contributiva e perequativa					
1010100	Tipologia 101: Imposte, tasse e proventi assimilati	2.652.982,68	0,00	2.383.161,34	0,00
1010106	Imposta municipale propria	1.085.188,83	0,00	1.029.281,15	0,00
1010108	Imposta comunale sugli immobili (ICI)	0,00	0,00	0,00	0,00
1010116	Addizionale comunale IRPEF	471.000,00	0,00	460.771,44	0,00
1010139	Imposta sulle assicurazioni RC auto	0,00	0,00	0,00	0,00
1010140	Imposta di iscrizione al pubblico registro automobilistico (PRA)	0,00	0,00	0,00	0,00
1010141	Imposta di soggiorno	0,00	0,00	0,00	0,00
1010149	Tasse sulle concessioni comunali	0,00	0,00	0,00	0,00
1010150	Tassa di circolazione dei veicoli a motore (tassa automobilistica)	0,00	0,00	0,00	0,00
1010151	Tassa smaltimento rifiuti solidi urbani	779.971,60	0,00	705.079,50	0,00
1010152	Tassa occupazione spazi e aree pubbliche	13.124,07	0,00	7.424,07	0,00
1010153	Imposta comunale sulla pubblicità e diritto sulle pubbliche affissioni	4.349,56	0,00	4.349,56	0,00
1010154	Imposta municipale secondaria	0,00	0,00	0,00	0,00
1010160	Tributo per l'esercizio delle funzioni di tutela, protezione e igiene dell'ambiente	0,00	0,00	0,00	0,00
1010161	Tributo comunale sui rifiuti e sui servizi	0,00	0,00	0,00	0,00
1010164	Diritti mattatoi	0,00	0,00	0,00	0,00
1010165	Diritti degli Enti provinciali turismo	0,00	0,00	0,00	0,00
1010168	Addizionale regionale sui canoni per le utenze di acque pubbliche	0,00	0,00	0,00	0,00
1010170	Proventi dei Casinò	0,00	0,00	0,00	0,00
1010176	Tributo per i servizi indivisibili (TASI)	0,00	0,00	0,00	0,00
1010195	Altre ritenute n.a.c.	0,00	0,00	0,00	0,00
1010196	Altre entrate su lotto, lotterie e altre attività di gioco n.a.c.	0,00	0,00	0,00	0,00
1010197	Altre accise n.a.c.	0,00	0,00	0,00	0,00
1010198	Altre imposte sostitutive n.a.c.	0,00	0,00	0,00	0,00
1010199	Altre imposte, tasse e proventi assimilati n.a.c.	299.348,62	0,00	176.255,62	0,00
1010400	Tipologia 104: Compartecipazioni di tributi	0,00	0,00	0,00	0,00
1010403	Compartecipazione al bollo auto	0,00	0,00	0,00	0,00
1010404	Compartecipazione al gasolio	0,00	0,00	0,00	0,00
1010405	Compartecipazione IVA ai Comuni	0,00	0,00	0,00	0,00
1010406	Compartecipazione IRPEF ai Comuni	0,00	0,00	0,00	0,00
1010407	Compartecipazione IRPEF alle Province	0,00	0,00	0,00	0,00
1010408	Tributo provinciale deposito in discarica dei rifiuti solidi	0,00	0,00	0,00	0,00
1010409	Compartecipazioni accise benzina e gasolio destinate ad alimentare il Fondo Nazionale Trasporti di cui all'art.16 bis del DL 95/2012	0,00	0,00	0,00	0,00
1010498	Altre compartecipazioni alle province n.a.c.	0,00	0,00	0,00	0,00
1010499	Altre compartecipazioni a comuni n.a.c.	0,00	0,00	0,00	0,00
1030100	Tipologia 301: Fondi perequativi da Amministrazioni Centrali	530.261,61	0,00	530.261,61	0,00
1030101	Fondi perequativi dallo Stato	530.261,61	0,00	530.261,61	0,00
1030200	Tipologia 302: Fondi perequativi dalla Regione o Provincia autonoma	0,00	0,00	0,00	0,00
1030201	Fondi perequativi dalla Regione o Provincia autonoma	0,00	0,00	0,00	0,00
1000000	Totale Titolo 1	3.183.244,29	0,00	2.913.422,95	0,00

COMUNE DI TOANO

PROSPETTO DELLE ENTRATE DI BILANCIO PER TITOLI, TIPOLOGIE E CATEGORIE - ESERCIZIO 2019

Titolo Tipologia Categoria	Denominazione	ACCERTAMENTI	di cui entrate non ricorrenti	RISCOSSIONI IN C/COMPETENZA (1)	RISCOSSIONI IN C/RESIDUI (1)
Titolo 2 Trasferimenti correnti					
2010100	Tipologia 101: Trasferimenti correnti da Amministrazioni pubbliche	60.781,72	0,00	48.922,88	1.850,00
2010101	Trasferimenti correnti da Amministrazioni Centrali	28.075,79	0,00	28.075,79	0,00
2010102	Trasferimenti correnti da Amministrazioni Locali	32.705,93	0,00	20.847,09	1.850,00
2010103	Trasferimenti correnti da Enti di Previdenza	0,00	0,00	0,00	0,00
2010104	Trasferimenti correnti da organismi interni e/o unità locali della amministrazione	0,00	0,00	0,00	0,00
2010200	Tipologia 102: Trasferimenti correnti da Famiglie	0,00	0,00	0,00	0,00
2010201	Trasferimenti correnti da famiglie	0,00	0,00	0,00	0,00
2010300	Tipologia 103: Trasferimenti correnti da Imprese	2.440,00	0,00	0,00	0,00
2010301	Sponsorizzazioni da imprese	0,00	0,00	0,00	0,00
2010302	Altri trasferimenti correnti da imprese	2.440,00	0,00	0,00	0,00
2010400	Tipologia 104: Trasferimenti correnti da Istituzioni Sociali Private	0,00	0,00	0,00	0,00
2010401	Trasferimenti correnti da Istituzioni Sociali Private	0,00	0,00	0,00	0,00
2010500	Tipologia 105: Trasferimenti correnti dall'Unione Europea e dal Resto del Mondo	0,00	0,00	0,00	0,00
2010501	Trasferimenti correnti dall'Unione Europea	0,00	0,00	0,00	0,00
2010502	Trasferimenti correnti dal Resto del Mondo	0,00	0,00	0,00	0,00
2000000	Totale Titolo 2	63.221,72	0,00	48.922,88	1.850,00

COMUNE DI TOANO

PROSPETTO DELLE ENTRATE DI BILANCIO PER TITOLI, TIPOLOGIE E CATEGORIE - ESERCIZIO 2019

Titolo Tipologia Categoria	Denominazione	ACCERTAMENTI	di cui entrate non ricorrenti	RISCOSSIONI IN C/COMPETENZA (1)	RISCOSSIONI IN C/RESIDUI (1)
Titolo 3 Entrate extratributarie					
3010000	Tipologia 100: Vendita di beni e servizi e proventi derivanti dalla gestione dei beni	311.402,12	60.845,40	300.607,60	387,32
3010100	Vendita di beni	0,00	0,00	0,00	0,00
3010200	Entrate dalla vendita e dall'erogazione di servizi	153.529,40	60.845,40	142.734,88	387,32
3010300	Proventi derivanti dalla gestione dei beni	157.872,72	0,00	157.872,72	0,00
3020000	Tipologia 200: Proventi derivanti dall'attività di controllo e repressione delle irregolarità e degli illeciti	1.500,00	0,00	0,00	0,00
3020100	Entrate da amministrazioni pubbliche derivanti dall'attività di controllo e repressione delle irregolarità e degli illeciti	1.500,00	0,00	0,00	0,00
3020200	Entrate da famiglie derivanti dall'attività di controllo e repressione delle irregolarità e degli illeciti	0,00	0,00	0,00	0,00
3020300	Entrate da Imprese derivanti dall'attività di controllo e repressione delle irregolarità e degli illeciti	0,00	0,00	0,00	0,00
3020400	Entrate da Istituzioni Sociali Private derivanti dall'attività di controllo e repressione delle irregolarità e degli illeciti	0,00	0,00	0,00	0,00
3030000	Tipologia 300: Interessi attivi	13,43	0,00	13,43	0,00
3030100	Interessi attivi da titoli o finanziamenti a breve termine	13,43	0,00	13,43	0,00
3030200	Interessi attivi da titoli o finanziamenti a medio - lungo termine	0,00	0,00	0,00	0,00
3030300	Altri interessi attivi	0,00	0,00	0,00	0,00
3040000	Tipologia 400: Altre entrate da redditi da capitale	11.368,56	0,00	11.368,56	0,00
3040100	Rendimenti da fondi comuni di investimento	0,00	0,00	0,00	0,00
3040200	Entrate derivanti dalla distribuzione di dividendi	11.368,56	0,00	11.368,56	0,00
3040300	Entrate derivanti dalla distribuzione di utili e avanzi	0,00	0,00	0,00	0,00
3049900	Altre entrate da redditi da capitale	0,00	0,00	0,00	0,00
3050000	Tipologia 500: Rimborsi e altre entrate correnti	182.781,37	0,00	63.091,28	106.369,58
3050100	Indennizzi di assicurazione	0,00	0,00	0,00	0,00
3050200	Rimborsi in entrata	0,00	0,00	0,00	0,00
3059900	Altre entrate correnti n.a.c.	182.781,37	0,00	63.091,28	106.369,58
3000000	Totale Titolo 3	507.065,48	60.845,40	375.080,87	106.756,90

COMUNE DI TOANO

PROSPETTO DELLE ENTRATE DI BILANCIO PER TITOLI, TIPOLOGIE E CATEGORIE - ESERCIZIO 2019

Titolo Tipologia Categoria	Denominazione	ACCERTAMENTI	di cui entrate non ricorrenti	RISCOSSIONI IN C/COMPETENZA (1)	RISCOSSIONI IN C/RESIDUI (1)
Titolo 4 Entrate in conto capitale					
4010000	Tipologia 100: Tributi in conto capitale	0,00	0,00	0,00	0,00
4010100	Imposte da sanatorie e condoni	0,00	0,00	0,00	0,00
4010200	Altre imposte in conto capitale	0,00	0,00	0,00	0,00
4020000	Tipologia 200: Contributi agli investimenti	89.548,90	0,00	25.000,00	0,00
4020100	Contributi agli investimenti da amministrazioni pubbliche	89.548,90	0,00	25.000,00	0,00
4020200	Contributi agli investimenti da Famiglie	0,00	0,00	0,00	0,00
4020300	Contributi agli investimenti da Imprese	0,00	0,00	0,00	0,00
4020400	Contributi agli investimenti da Istituzioni Sociali Private	0,00	0,00	0,00	0,00
4020500	Contributi agli investimenti dall'Unione Europea e dal Resto del Mondo	0,00	0,00	0,00	0,00
4020600	Contributi agli investimenti direttamente destinati al rimborso di prestiti da amministrazioni pubbliche	0,00	0,00	0,00	0,00
4030000	Tipologia 300: Altri trasferimenti in conto capitale	115.529,75	0,00	0,00	0,00
4030100	Trasferimenti in conto capitale per assunzione di debiti dell'amministrazione da parte di amministrazioni pubbliche	0,00	0,00	0,00	0,00
4030200	Trasferimenti in conto capitale per assunzione di debiti dell'amministrazione da parte di Imprese	0,00	0,00	0,00	0,00
4030300	Trasferimenti in conto capitale per assunzione di debiti dell'amministrazione da parte dell'Unione Europea e del Resto del Mondo	0,00	0,00	0,00	0,00
4030400	Trasferimenti in conto capitale da parte di amministrazioni pubbliche per cancellazione di debiti dell'amministrazione	0,00	0,00	0,00	0,00
4030500	Trasferimenti in conto capitale da parte di Imprese per cancellazione di debiti dell'amministrazione	0,00	0,00	0,00	0,00
4030600	Trasferimenti in conto capitale da parte dell'Unione Europea e Resto del Mondo per cancellazione di debiti dell'amministrazione	0,00	0,00	0,00	0,00
4030700	Trasferimenti in conto capitale per ripiano disavanzi pregressi da amministrazioni pubbliche	0,00	0,00	0,00	0,00
4030800	Trasferimenti in conto capitale per ripiano disavanzi pregressi da Imprese	0,00	0,00	0,00	0,00
4030900	Trasferimenti in conto capitale per ripiano disavanzi pregressi dall'Unione Europea e dal Resto del Mondo	0,00	0,00	0,00	0,00
4031000	Altri trasferimenti in conto capitale da amministrazioni pubbliche	115.529,75	0,00	0,00	0,00
4031100	Altri trasferimenti in conto capitale da Famiglie	0,00	0,00	0,00	0,00
4031200	Altri trasferimenti in conto capitale da Imprese	0,00	0,00	0,00	0,00
4031300	Altri trasferimenti in conto capitale da Istituzioni Sociali Private	0,00	0,00	0,00	0,00
4031400	Altri trasferimenti in conto capitale dall'Unione Europea e dal Resto del Mondo	0,00	0,00	0,00	0,00
4040000	Tipologia 400: Entrate da alienazione di beni materiali e immateriali	0,00	0,00	0,00	0,00
4040100	Alienazione di beni materiali	0,00	0,00	0,00	0,00
4040200	Cessione di Terreni e di beni materiali non prodotti	0,00	0,00	0,00	0,00
4040300	Alienazione di beni immateriali	0,00	0,00	0,00	0,00
4050000	Tipologia 500: Altre entrate in conto capitale	121.877,42	0,00	121.877,42	0,00
4050100	Permessi di costruire	121.877,42	0,00	121.877,42	0,00
4050200	Entrate derivanti da conferimento immobili a fondi immobiliari	0,00	0,00	0,00	0,00
4050300	Entrate in conto capitale dovute a rimborsi, recuperi e restituzioni di somme non dovute o incassate in eccesso	0,00	0,00	0,00	0,00
4050400	Altre entrate in conto capitale n.a.c.	0,00	0,00	0,00	0,00
4000000	Totale Titolo 4	326.956,07	0,00	146.877,42	0,00

COMUNE DI TOANO

PROSPETTO DELLE ENTRATE DI BILANCIO PER TITOLI, TIPOLOGIE E CATEGORIE - ESERCIZIO 2019

Titolo Tipologia Categoria	Denominazione	ACCERTAMENTI	di cui entrate non ricorrenti	RISCOSSIONI IN C/COMPETENZA (1)	RISCOSSIONI IN C/RESIDUI (1)
Titolo 5 Entrate da riduzione di attività finanziarie					
5010000	Tipologia 100: Alienazione di attività finanziarie	75.000,00	0,00	0,00	0,00
5010100	Alienazione di partecipazioni	75.000,00	0,00	0,00	0,00
5010200	Alienazione di quote di fondi comuni di investimento	0,00	0,00	0,00	0,00
5010300	Alienazione di titoli obbligazionari a breve termine	0,00	0,00	0,00	0,00
5010400	Alienazione di titoli obbligazionari a medio-lungo termine	0,00	0,00	0,00	0,00
5020000	Tipologia 200: Riscossione crediti di breve termine	0,00	0,00	0,00	0,00
5020100	Riscossione crediti di breve termine a tasso agevolato da Amministrazioni Pubbliche	0,00	0,00	0,00	0,00
5020200	Riscossione crediti di breve termine a tasso agevolato da Famiglie	0,00	0,00	0,00	0,00
5020300	Riscossione crediti di breve termine a tasso agevolato da Imprese	0,00	0,00	0,00	0,00
5020400	Riscossione crediti di breve termine a tasso agevolato da Istituzioni Sociali Private	0,00	0,00	0,00	0,00
5020500	Riscossione crediti di breve termine a tasso agevolato dall'Unione Europea e dal Resto del Mondo	0,00	0,00	0,00	0,00
5020600	Riscossione crediti di breve termine a tasso non agevolato da Amministrazione Pubbliche	0,00	0,00	0,00	0,00
5020700	Riscossione crediti di breve termine a tasso non agevolato da Famiglie	0,00	0,00	0,00	0,00
5020800	Riscossione crediti di breve termine a tasso non agevolato da Imprese	0,00	0,00	0,00	0,00
5020900	Riscossione crediti di breve termine a tasso non agevolato da Istituzioni Sociali Private	0,00	0,00	0,00	0,00
5021000	Riscossione crediti di breve termine a tasso non agevolato dall'Unione Europea e dal Resto del Mondo	0,00	0,00	0,00	0,00
5030000	Tipologia 300: Riscossione crediti di medio-lungo termine	0,00	0,00	0,00	0,00
5030100	Riscossione crediti di medio-lungo termine a tasso agevolato da Amministrazioni Pubbliche	0,00	0,00	0,00	0,00
5030200	Riscossione crediti di medio-lungo termine a tasso agevolato da Famiglie	0,00	0,00	0,00	0,00
5030300	Riscossione crediti di medio-lungo termine a tasso agevolato da Imprese	0,00	0,00	0,00	0,00
5030400	Riscossione crediti di medio-lungo termine a tasso agevolato da Istituzioni Sociali Private	0,00	0,00	0,00	0,00
5030500	Riscossione crediti di medio-lungo termine a tasso agevolato dall'Unione Europea e dal Resto del Mondo	0,00	0,00	0,00	0,00
5030600	Riscossione crediti di medio-lungo termine a tasso non agevolato da Amministrazione Pubbliche	0,00	0,00	0,00	0,00
5030700	Riscossione crediti di medio-lungo termine a tasso non agevolato da Famiglie	0,00	0,00	0,00	0,00
5030800	Riscossione crediti di medio-lungo termine a tasso non agevolato da Imprese	0,00	0,00	0,00	0,00
5030900	Riscossione crediti di medio-lungo termine a tasso non agevolato da Istituzioni Sociali Private	0,00	0,00	0,00	0,00
5031000	Riscossione crediti di medio-lungo termine a tasso non agevolato dall'Unione Europea e dal Resto del Mondo	0,00	0,00	0,00	0,00
5031100	Riscossione crediti sorti a seguito di escussione di garanzie in favore di Amministrazioni Pubbliche	0,00	0,00	0,00	0,00
5031200	Riscossione crediti sorti a seguito di escussione di garanzie in favore di Famiglie	0,00	0,00	0,00	0,00
5031300	Riscossione crediti sorti a seguito di escussione di garanzie in favore di Imprese	0,00	0,00	0,00	0,00
5031400	Riscossione crediti sorti a seguito di escussione di garanzie in favore di Istituzioni Sociali Private	0,00	0,00	0,00	0,00
5031500	Riscossione crediti sorti a seguito di escussione di garanzie in favore dell'Unione Europea e del Resto del Mondo	0,00	0,00	0,00	0,00
5040000	Tipologia 400: Altre entrate per riduzione di attività finanziarie	0,00	0,00	0,00	0,00
5040100	Altre entrate per riduzione di altre attività finanziarie verso Amministrazioni Pubbliche	0,00	0,00	0,00	0,00
5040200	Altre entrate per riduzione di altre attività finanziarie verso Famiglie	0,00	0,00	0,00	0,00
5040300	Altre entrate per riduzione di altre attività finanziarie verso Imprese	0,00	0,00	0,00	0,00
5040400	Altre entrate per riduzione di altre attività finanziarie verso Istituzioni Sociali Private	0,00	0,00	0,00	0,00
5040500	Altre entrate per riduzione di altre attività finanziarie verso Unione Europea e Resto del Mondo	0,00	0,00	0,00	0,00
5040600	Prelevi dai conti di tesoreria statale diversi dalla Tesoreria Unica	0,00	0,00	0,00	0,00
5040700	Prelevi da depositi bancari	0,00	0,00	0,00	0,00
5040800	Entrate da derivati di ammortamento	0,00	0,00	0,00	0,00
5000000	Totale Titolo 5	75.000,00	0,00	0,00	0,00

COMUNE DI TOANO

PROSPETTO DELLE ENTRATE DI BILANCIO PER TITOLI, TIPOLOGIE E CATEGORIE - ESERCIZIO 2019

Titolo Tipologia Categoria	Denominazione	ACCERTAMENTI	di cui entrate non ricorrenti	RISCOSSIONI IN C/COMPETENZA (1)	RISCOSSIONI IN C/RESIDUI (1)
Titolo 6 Accensione Prestiti					
6010000	Tipologia 100: Emissione di titoli obbligazionari	0,00	0,00	0,00	0,00
6010200	Emissioni titoli obbligazionari a medio-lungo termine	0,00	0,00	0,00	0,00
6020000	Tipologia 200: Accensione prestiti a breve termine	0,00	0,00	0,00	0,00
6020100	Finanziamenti a breve termine	0,00	0,00	0,00	0,00
6020200	Anticipazioni	0,00	0,00	0,00	0,00
6030000	Tipologia 300: Accensione mutui e altri finanziamenti a medio lungo termine	116.767,09	0,00	116.767,09	393.232,91
6030100	Finanziamenti a medio lungo termine	116.767,09	0,00	116.767,09	393.232,91
6030200	Accensione prestiti da attualizzazione Contributi Pluriennali	0,00	0,00	0,00	0,00
6030300	Accensione prestiti a seguito di escussione di garanzie	0,00	0,00	0,00	0,00
6040000	Tipologia 400: Altre forme di indebitamento	0,00	0,00	0,00	0,00
6040200	Accensione Prestiti - Leasing finanziario	0,00	0,00	0,00	0,00
6040300	Accensione Prestiti - Operazioni di cartolarizzazione	0,00	0,00	0,00	0,00
6040400	Accensione Prestiti - Derivati	0,00	0,00	0,00	0,00
6000000	Totale Titolo 6	116.767,09	0,00	116.767,09	393.232,91

COMUNE DI TOANO

PROSPETTO DELLE ENTRATE DI BILANCIO PER TITOLI, TIPOLOGIE E CATEGORIE - ESERCIZIO 2019

Titolo Tipologia Categoria	Denominazione	ACCERTAMENTI	di cui entrate non ricorrenti	RISCOSSIONI IN C/COMPETENZA (1)	RISCOSSIONI IN C/RESIDUI (1)
<i>Titolo 7 Anticipazioni da istituto tesoriere/cassiere</i>					
7010000	Tipologia 100: Anticipazioni da istituto tesoriere/cassiere	0,00	0,00	0,00	0,00
7010100	Anticipazioni da istituto tesoriere/cassiere	0,00	0,00	0,00	0,00
7000000	Totale Titolo 7	0,00	0,00	0,00	0,00

COMUNE DI TOANO

PROSPETTO DELLE ENTRATE DI BILANCIO PER TITOLI, TIPOLOGIE E CATEGORIE - ESERCIZIO 2019

Titolo Tipologia Categoria	Denominazione	ACCERTAMENTI	di cui entrate non ricorrenti	RISCOSSIONI IN C/COMPETENZA (1)	RISCOSSIONI IN C/RESIDUI (1)
Titolo 9 Entrate per conto terzi e partite di giro					
9010000	Tipologia 100: Entrate per partite di giro	151.760,35	51.666,08	151.760,35	0,00
9010100	Altre ritenute	0,00	0,00	0,00	0,00
9010200	Ritenute su redditi da lavoro dipendente	144.030,77	51.666,08	144.030,77	0,00
9010300	Ritenute su redditi da lavoro autonomo	0,00	0,00	0,00	0,00
9019900	Altre entrate per partite di giro	7.729,58	0,00	7.729,58	0,00
9020000	Tipologia 200: Entrate per conto terzi	255.259,07	0,00	255.259,07	123.088,00
9020100	Rimborsi per acquisto di beni e servizi per conto terzi	0,00	0,00	0,00	0,00
9020200	Trasferimenti da Amministrazioni pubbliche per operazioni conto terzi	0,00	0,00	0,00	0,00
9020300	Trasferimenti da altri settori per operazioni conto terzi	0,00	0,00	0,00	0,00
9020400	Depositi di presso terzi	264,00	0,00	264,00	0,00
9020500	Riscossione imposte e tributi per conto terzi	0,00	0,00	0,00	0,00
9029900	Altre entrate per conto terzi	254.995,07	0,00	254.995,07	123.088,00
9000000	Totale Titolo 9	407.019,42	51.666,08	407.019,42	123.088,00
Totale Titoli		4.679.274,07	112.511,48	4.008.090,63	624.927,81

(1) Colonne inserite con il D.M. 1 dicembre 2015. Gli enti locali possono rinviare la decorrenza dell'inserimento delle due colonne concernenti le riscossioni in c/competenza e in c/residui, all'esercizio in cui i rendiconti dei Comuni e delle Province sono acquisiti dalla banca dati delle amministrazioni pubbliche di cui all'articolo 13 della legge n. 196 del 2009 e resi disponibili a ISTAT

COMUNE DI TOANO

CONTO DEL BILANCIO ESERCIZIO 2019 - ACCERTAMENTI ASSUNTI NELL'ESERCIZIO DI RIFERIMENTO E NEGLI ESERCIZI PRECEDENTI IMPUTATI ALL'ANNO SUCCESSIVO CUI SI RIFERISCE IL RENDICONTO E SEGUENTI

Titoli e Tipologie di Entrata	Anno successivo a quello cui si riferisce il rendiconto		Secondo anno successivo a quello cui si riferisce il rendiconto		Anni successivi
	Previsioni di Competenza	Accertamenti	Previsioni di competenza del Bilancio Pluriennale	Accertamenti	
Titolo 1 Entrate correnti di natura tributaria, contributiva e perequativa					
10101	2.409.235,49	0,00	2.412.435,49	0,00	0,00
10104	0,00	0,00	0,00	0,00	0,00
10301	531.168,87	0,00	531.168,87	0,00	0,00
10302	0,00	0,00	0,00	0,00	0,00
Totale Titolo 1	2.940.404,36	0,00	2.943.604,36	0,00	0,00
Titolo 2 Trasferimenti correnti					
20101	16.420,19	0,00	16.420,19	0,00	0,00
20102	0,00	0,00	0,00	0,00	0,00
20103	1.220,00	0,00	1.220,00	0,00	0,00
20104	0,00	0,00	0,00	0,00	0,00
20105	0,00	0,00	0,00	0,00	0,00
Totale Titolo 2	17.640,19	0,00	17.640,19	0,00	0,00
Titolo 3 Entrate extratributarie					
30100	339.882,59	0,00	339.582,59	0,00	0,00
30200	1.100,00	0,00	1.200,00	0,00	0,00
30300	100,00	0,00	50,00	0,00	0,00
30400	0,00	0,00	0,00	0,00	0,00
30500	187.505,68	0,00	182.505,68	0,00	0,00
Totale Titolo 3	528.588,27	0,00	523.338,27	0,00	0,00
Titolo 4 Entrate in conto capitale					
40100	0,00	0,00	0,00	0,00	0,00
40200	2.687.096,00	50.000,00	597.945,00	0,00	0,00

COMUNE DI TOANO

CONTO DEL BILANCIO ESERCIZIO 2019 - ACCERTAMENTI ASSUNTI NELL'ESERCIZIO DI RIFERIMENTO E NEGLI ESERCIZI PRECEDENTI
 IMPUTATI ALL'ANNO SUCCESSIVO CUI SI RIFERISCE IL RENDICONTO E SEGUENTI

Titoli e Tipologie di Entrata	Anno successivo a quello cui si riferisce il rendiconto		Secondo anno successivo a quello cui si riferisce il rendiconto		Anni successivi
	Previsioni di Competenza	Accertamenti	Previsioni di competenza del Bilancio Pluriennale	Accertamenti	
40300 Tipologia 300 - Altri trasferimenti in conto capitale	783.305,71	783.305,71	0,00	0,00	0,00
40400 Tipologia 400 - Entrate da alienazione di beni materiali e immateriali	0,00	0,00	0,00	0,00	0,00
40500 Tipologia 500 - Altre entrate in conto capitale	100.000,00	0,00	100.000,00	0,00	0,00
40000 Totale Titolo 4	3.570.401,71	833.305,71	697.945,00	0,00	0,00
Titolo 5 Entrate da riduzione di attività finanziarie					
50100 Tipologia 100 - Alienazione di attività finanziarie	128.089,03	28.089,03	0,00	0,00	0,00
50200 Tipologia 200 - Riscossione crediti di breve termine	0,00	0,00	0,00	0,00	0,00
50300 Tipologia 300 - Riscossione crediti di medio-lungo termine	0,00	0,00	0,00	0,00	0,00
50400 Tipologia 400 - Altre entrate per riduzione di attività finanziarie	0,00	0,00	0,00	0,00	0,00
50000 Totale Titolo 5	128.089,03	28.089,03	0,00	0,00	0,00
Titolo 6 Accensione Prestiti					
60100 Tipologia 100 - Emissione di titoli obbligazionari	0,00	0,00	0,00	0,00	0,00
60200 Tipologia 200 - Accensione prestiti a breve termine	0,00	0,00	0,00	0,00	0,00
60300 Tipologia 300 - Accensione mutui e altri finanziamenti a medio lungo termine	677.455,00	240.000,00	263.105,00	0,00	0,00
60400 Tipologia 400 - Altre forme di indebitamento	0,00	0,00	0,00	0,00	0,00
60000 Totale Titolo 6	677.455,00	240.000,00	263.105,00	0,00	0,00
Titolo 9 Entrate per conto terzi e partite di giro					
90100 Tipologia 100 - Entrate per partite di giro	200.000,00	0,00	200.000,00	0,00	0,00
90200 Tipologia 200 - Entrate per conto terzi	273.000,00	0,00	273.000,00	0,00	0,00
90000 Totale Titolo 9	473.000,00	0,00	473.000,00	0,00	0,00
Totale Accertamenti					0,00
					4.918.632,82

COMUNE DI TOANO

CONTO DEL BILANCIO ESERCIZIO 2019 - GESTIONE DELLE SPESE

Missione, Programma, Titolo	Denominazione	Residui Passivi al 01/01/2019 (RS)		Pagamenti in c/Residui (PR)		Riaccertamento Residui (R) (1)		Residui Passivi da Esercizi Precedenti (EP=RS-PR+R)	
		Previsioni Definitive di Competenza (CP)		Pagamenti in c/Competenza (PC)		Impegni (I) (2)		Residui Passivi da Esercizio di Competenza (EC=I-PC)	
		Previsioni Definitive di Cassa (CS)		Totale Pagamenti (TP=PR+PC)		Fondo Pluriennale Vincolato (FPV) (3)		Totale Residui Passivi da Riportare (TR=EP+EC)	
Missione 01 Servizi istituzionali, generali e di gestione									
0101 Programma 01	Organi istituzionali								
Titolo 1	Spese correnti	RS	6.327,44	PR	6.327,44	R	0,00	EP	0,00
		CP	82.220,75	PC	49.393,41	I	76.248,38	EC	26.854,97
		CS	77.436,31	TP	55.720,85	FPV	4.568,95	TR	26.854,97
Totale Programma 01	Organi istituzionali	RS	6.327,44	PR	6.327,44	R	0,00	EP	0,00
		CP	82.220,75	PC	49.393,41	I	76.248,38	EC	26.854,97
		CS	77.436,31	TP	55.720,85	FPV	4.568,95	TR	26.854,97
0102 Programma 02	Segreteria generale								
Titolo 1	Spese correnti	RS	17.535,66	PR	14.836,02	R	-2.459,00	EP	240,64
		CP	172.282,30	PC	144.814,53	I	158.886,17	EC	14.071,64
		CS	173.638,02	TP	159.650,55	FPV	12.418,99	TR	14.312,28
Totale Programma 02	Segreteria generale	RS	17.535,66	PR	14.836,02	R	-2.459,00	EP	240,64
		CP	172.282,30	PC	144.814,53	I	158.886,17	EC	14.071,64
		CS	173.638,02	TP	159.650,55	FPV	12.418,99	TR	14.312,28
0103 Programma 03	Gestione economica, finanziaria, programmazione e provveditorato								
Titolo 1	Spese correnti	RS	63.145,21	PR	60.753,76	R	-879,45	EP	1.512,00
		CP	225.071,29	PC	175.997,47	I	217.653,11	EC	41.655,64
		CS	259.188,42	TP	236.751,23	FPV	4.776,71	TR	43.167,64
Totale Programma 03	Gestione economica, finanziaria, programmazione e provveditorato	RS	63.145,21	PR	60.753,76	R	-879,45	EP	1.512,00
		CP	225.071,29	PC	175.997,47	I	217.653,11	EC	41.655,64
		CS	259.188,42	TP	236.751,23	FPV	4.776,71	TR	43.167,64
0104 Programma 04	Gestione delle entrate tributarie e servizi fiscali								
Titolo 1	Spese correnti	RS	2.959,44	PR	2.926,06	R	-33,38	EP	0,00
		CP	90.888,79	PC	80.798,33	I	90.679,31	EC	9.880,98
		CS	92.688,79	TP	83.724,39	FPV	0,00	TR	9.880,98

COMUNE DI TOANO

CONTO DEL BILANCIO ESERCIZIO 2019 - GESTIONE DELLE SPESE

Missione, Programma, Titolo	Denominazione	Residui Passivi al 01/01/2019 (RS)		Pagamenti in c/Residui (PR)		Riaccertamento Residui (R) (1)		Residui Passivi da Esercizi Precedenti (EP=RS-PR+R)	
		Previsioni Definitive di Competenza (CP)		Pagamenti in c/Competenza (PC)		Impegni (I) (2)		Residui Passivi da Esercizio di Competenza (EC=I-PC)	
		Previsioni Definitive di Cassa (CS)		Totale Pagamenti (TP=PR+PC)		Fondo Pluriennale Vincolato (FPV) (3)		Totale Residui Passivi da Riportare (TR=EP+EC)	
Totale Programma 04	Gestione delle entrate tributarie e servizi fiscali	RS CP CS	2.959,44 90.888,79 92.688,79	PR PC TP	2.926,06 80.798,33 83.724,39	R I FPV	-33,38 90.679,31 0,00	EP EC TR	0,00 9.880,98 9.880,98
0105 Programma 05	Gestione dei beni demaniali e patrimoniali								
Titolo 1	Spese correnti	RS CP CS	0,00 1.122,19 1.122,19	PR PC TP	0,00 1.122,19 1.122,19	R I FPV	0,00 1.122,19 0,00	EP EC TR	0,00 0,00 0,00
Titolo 2	Spese in conto capitale	RS CP CS	0,00 0,00 0,00	PR PC TP	0,00 0,00 0,00	R I FPV	0,00 0,00 0,00	EP EC TR	0,00 0,00 0,00
Totale Programma 05	Gestione dei beni demaniali e patrimoniali	RS CP CS	0,00 1.122,19 1.122,19	PR PC TP	0,00 1.122,19 1.122,19	R I FPV	0,00 1.122,19 0,00	EP EC TR	0,00 0,00 0,00
0106 Programma 06	Ufficio tecnico								
Titolo 1	Spese correnti	RS CP CS	51.386,17 203.425,28 228.691,50	PR PC TP	17.929,95 168.144,94 186.074,89	R I FPV	-732,49 187.599,15 8.983,78	EP EC TR	32.723,73 19.454,21 52.177,94
Totale Programma 06	Ufficio tecnico	RS CP CS	51.386,17 203.425,28 228.691,50	PR PC TP	17.929,95 168.144,94 186.074,89	R I FPV	-732,49 187.599,15 8.983,78	EP EC TR	32.723,73 19.454,21 52.177,94
0107 Programma 07	Elezioni e consultazioni popolari - Anagrafe e stato civile								
Titolo 1	Spese correnti	RS CP CS	3.366,37 74.133,47 76.204,99	PR PC TP	3.364,99 66.655,68 70.020,67	R I FPV	-1,38 71.727,10 0,00	EP EC TR	0,00 5.071,42 5.071,42
Totale Programma 07	Elezioni e consultazioni popolari - Anagrafe e stato civile	RS CP CS	3.366,37 74.133,47 76.204,99	PR PC TP	3.364,99 66.655,68 70.020,67	R I FPV	-1,38 71.727,10 0,00	EP EC TR	0,00 5.071,42 5.071,42
0108 Programma 08	Statistica e sistemi informativi								

COMUNE DI TOANO

CONTO DEL BILANCIO ESERCIZIO 2019 - GESTIONE DELLE SPESE

Missione, Programma, Titolo	Denominazione	Residui Passivi al 01/01/2019 (RS)		Pagamenti in c/Residui (PR)		Riaccertamento Residui (R) (1)		Residui Passivi da Esercizi Precedenti (EP=RS-PR+R)	
		Previsioni Definitive di Competenza (CP)		Pagamenti in c/Competenza (PC)		Impegni (I) (2)		Residui Passivi da Esercizio di Competenza (EC=I-PC)	
		Previsioni Definitive di Cassa (CS)		Totale Pagamenti (TP=PR+PC)		Fondo Pluriennale Vincolato (FPV) (3)		Totale Residui Passivi da Riportare (TR=EP+EC)	
Totale Programma 08	Statistica e sistemi informativi	RS 0,00 CP 0,00 CS 0,00	PR 0,00 PC 0,00 TP 0,00	R 0,00 I 0,00 FPV 0,00				EP 0,00 EC 0,00 TR 0,00	
0109 Programma 09	Assistenza tecnico-amministrativa agli enti locali								
Totale Programma 09	Assistenza tecnico-amministrativa agli enti locali	RS 0,00 CP 0,00 CS 0,00	PR 0,00 PC 0,00 TP 0,00	R 0,00 I 0,00 FPV 0,00				EP 0,00 EC 0,00 TR 0,00	
0110 Programma 10	Risorse umane								
Totale Programma 10	Risorse umane	RS 0,00 CP 0,00 CS 0,00	PR 0,00 PC 0,00 TP 0,00	R 0,00 I 0,00 FPV 0,00				EP 0,00 EC 0,00 TR 0,00	
0111 Programma 11	Altri servizi generali								
Titolo 1	Spese correnti	RS 23.786,19 CP 67.661,47 CS 87.892,23	PR 20.496,11 PC 36.446,04 TP 56.942,15	R -1.509,74 I 41.162,93 FPV 600,00				EP 1.780,34 EC 4.716,89 TR 6.497,23	
Totale Programma 11	Altri servizi generali	RS 23.786,19 CP 67.661,47 CS 87.892,23	PR 20.496,11 PC 36.446,04 TP 56.942,15	R -1.509,74 I 41.162,93 FPV 600,00				EP 1.780,34 EC 4.716,89 TR 6.497,23	
0112 Programma 12	Politica regionale unitaria per i servizi istituzionali, generali e di gestione (solo per le Regioni)								
Totale Programma 12	Politica regionale unitaria per i servizi istituzionali, generali e di gestione (solo per le Regioni)	RS 0,00 CP 0,00 CS 0,00	PR 0,00 PC 0,00 TP 0,00	R 0,00 I 0,00 FPV 0,00				EP 0,00 EC 0,00 TR 0,00	
Totale Missione 01	Servizi istituzionali, generali e di gestione	RS 166.506,48 CP 916.805,54 CS 996.862,45	PR 126.634,33 PC 723.372,59 TP 850.006,92	R -5.615,44 I 845.078,34 FPV 31.348,43				EP 36.256,71 EC 121.705,75 TR 157.962,46	

COMUNE DI TOANO

CONTO DEL BILANCIO ESERCIZIO 2019 - GESTIONE DELLE SPESE

Missione, Programma, Titolo	Denominazione	Residui Passivi al 01/01/2019 (RS)		Pagamenti in c/Residui (PR)		Riaccertamento Residui (R) (1)		Residui Passivi da Esercizi Precedenti (EP=RS-PR+R)	
		Previsioni Definitive di Competenza (CP)		Pagamenti in c/Competenza (PC)		Impegni (I) (2)		Residui Passivi da Esercizio di Competenza (EC=I-PC)	
		Previsioni Definitive di Cassa (CS)		Totale Pagamenti (TP=PR+PC)		Fondo Pluriennale Vincolato (FPV) (3)		Totale Residui Passivi da Riportare (TR=EP+EC)	
<i>Missione 02 Giustizia</i>									
0201 Programma 01	Uffici giudiziari								
Totale	Uffici giudiziari	RS	0,00	PR	0,00	R	0,00	EP	0,00
Programma 01		CP	0,00	PC	0,00	I	0,00	EC	0,00
		CS	0,00	TP	0,00	FPV	0,00	TR	0,00
0202 Programma 02	Casa circondariale e altri servizi								
Totale	Casa circondariale e altri servizi	RS	0,00	PR	0,00	R	0,00	EP	0,00
Programma 02		CP	0,00	PC	0,00	I	0,00	EC	0,00
		CS	0,00	TP	0,00	FPV	0,00	TR	0,00
0203 Programma 03	Politica regionale unitaria per la giustizia (solo per le Regioni)								
Totale	Politica regionale unitaria per la giustizia	RS	0,00	PR	0,00	R	0,00	EP	0,00
Programma 03	(solo per le Regioni)	CP	0,00	PC	0,00	I	0,00	EC	0,00
		CS	0,00	TP	0,00	FPV	0,00	TR	0,00
Totale Missione 02	Giustizia	RS	0,00	PR	0,00	R	0,00	EP	0,00
		CP	0,00	PC	0,00	I	0,00	EC	0,00
		CS	0,00	TP	0,00	FPV	0,00	TR	0,00

COMUNE DI TOANO

CONTO DEL BILANCIO ESERCIZIO 2019 - GESTIONE DELLE SPESE

Missione, Programma, Titolo	Denominazione	Residui Passivi al 01/01/2019 (RS)		Pagamenti in c/Residui (PR)		Riaccertamento Residui (R) (1)		Residui Passivi da Esercizi Precedenti (EP=RS-PR+R)		
		Previsioni Definitive di Competenza (CP)		Pagamenti in c/Competenza (PC)		Impegni (I) (2)		Residui Passivi da Esercizio di Competenza (EC=I-PC)		
		Previsioni Definitive di Cassa (CS)		Totale Pagamenti (TP=PR+PC)		Fondo Pluriennale Vincolato (FPV) (3)		Totale Residui Passivi da Riportare (TR=EP+EC)		
Missione 03 Ordine pubblico e sicurezza										
0301	Programma 01	Polizia locale e amministrativa								
	Titolo 1	Spese correnti								
	Totale	RS	1.699,53	PR	1.699,53	R	0,00	EP	0,00	
		CP	47.901,20	PC	42.286,09	I	46.935,42	EC	4.649,33	
		CS	48.931,20	TP	43.985,62	FPV	0,00	TR	4.649,33	
	Totale	RS	1.699,53	PR	1.699,53	R	0,00	EP	0,00	
		CP	47.901,20	PC	42.286,09	I	46.935,42	EC	4.649,33	
		CS	48.931,20	TP	43.985,62	FPV	0,00	TR	4.649,33	
0302	Programma 02	Sistema integrato di sicurezza urbana								
	Totale	RS	0,00	PR	0,00	R	0,00	EP	0,00	
		CP	0,00	PC	0,00	I	0,00	EC	0,00	
		CS	0,00	TP	0,00	FPV	0,00	TR	0,00	
0303	Programma 03	Politica regionale unitaria per l'ordine pubblico e la sicurezza (solo per le Regioni)								
	Totale	RS	0,00	PR	0,00	R	0,00	EP	0,00	
		CP	0,00	PC	0,00	I	0,00	EC	0,00	
		CS	0,00	TP	0,00	FPV	0,00	TR	0,00	
	Totale Missione 03	RS	1.699,53	PR	1.699,53	R	0,00	EP	0,00	
		CP	47.901,20	PC	42.286,09	I	46.935,42	EC	4.649,33	
		CS	48.931,20	TP	43.985,62	FPV	0,00	TR	4.649,33	

COMUNE DI TOANO

CONTO DEL BILANCIO ESERCIZIO 2019 - GESTIONE DELLE SPESE

Missione, Programma, Titolo	Denominazione	Residui Passivi al 01/01/2019 (RS)		Pagamenti in c/Residui (PR)		Riaccertamento Residui (R) (1)		Residui Passivi da Esercizi Precedenti (EP=RS-PR+R)	
		Previsioni Definitive di Competenza (CP)		Pagamenti in c/Competenza (PC)		Impegni (I) (2)		Residui Passivi da Esercizio di Competenza (EC=I-PC)	
		Previsioni Definitive di Cassa (CS)		Totale Pagamenti (TP=PR+PC)		Fondo Pluriennale Vincolato (FPV) (3)		Totale Residui Passivi da Riportare (TR=EP+EC)	
Missione 04 Istruzione e diritto allo studio									
0401 Programma 01	Istruzione prescolastica	RS	7.627,71	PR	7.627,71	R	0,00	EP	0,00
	Spese correnti	CP	24.950,00	PC	18.808,83	I	24.799,94	EC	5.991,11
		CS	29.242,28	TP	26.436,54	FPV	0,00	TR	5.991,11
	Totale Programma 01	RS	7.627,71	PR	7.627,71	R	0,00	EP	0,00
		CP	24.950,00	PC	18.808,83	I	24.799,94	EC	5.991,11
		CS	29.242,28	TP	26.436,54	FPV	0,00	TR	5.991,11
0402 Programma 02	Altri ordini di istruzione non universitaria	RS	47.225,72	PR	33.619,50	R	0,00	EP	13.606,22
	Spese correnti	CP	77.500,00	PC	45.699,65	I	77.398,73	EC	31.699,08
		CS	112.800,00	TP	79.319,15	FPV	0,00	TR	45.305,30
	Totale Titolo 1	RS	545,18	PR	545,18	R	0,00	EP	0,00
	Spese in conto capitale	CP	7.000,00	PC	0,00	I	0,00	EC	0,00
		CS	545,18	TP	545,18	FPV	7.000,00	TR	0,00
	Totale Programma 02	RS	47.770,90	PR	34.164,68	R	0,00	EP	13.606,22
		CP	84.500,00	PC	45.699,65	I	77.398,73	EC	31.699,08
		CS	113.345,18	TP	79.864,33	FPV	7.000,00	TR	45.305,30
0403 Programma 03	Edilizia scolastica (solo per le Regioni)	RS	0,00	PR	0,00	R	0,00	EP	0,00
	Edilizia scolastica (solo per le Regioni)	CP	0,00	PC	0,00	I	0,00	EC	0,00
		CS	0,00	TP	0,00	FPV	0,00	TR	0,00
0404 Programma 04	Istruzione universitaria	RS	0,00	PR	0,00	R	0,00	EP	0,00
	Istruzione universitaria	CP	0,00	PC	0,00	I	0,00	EC	0,00
		CS	0,00	TP	0,00	FPV	0,00	TR	0,00
0405 Programma 05	Istruzione tecnica superiore	RS	0,00	PR	0,00	R	0,00	EP	0,00
	Istruzione tecnica superiore	CP	0,00	PC	0,00	I	0,00	EC	0,00
		CS	0,00	TP	0,00	FPV	0,00	TR	0,00

COMUNE DI TOANO

CONTO DEL BILANCIO ESERCIZIO 2019 - GESTIONE DELLE SPESE

Missione, Programma, Titolo	Denominazione	Residui Passivi al 01/01/2019 (RS)		Pagamenti in c/Residui (PR)		Riaccertamento Residui (R) (1)		Residui Passivi da Esercizi Precedenti (EP=RS-PR+R)	
		Previsioni Definitive di Competenza (CP)		Pagamenti in c/Competenza (PC)		Impegni (I) (2)		Residui Passivi da Esercizio di Competenza (EC=I-PC)	
		Previsioni Definitive di Cassa (CS)		Totale Pagamenti (TP=PR+PC)		Fondo Pluriennale Vincolato (FPV) (3)		Totale Residui Passivi da Riportare (TR=EP+EC)	
0406 Programma 06	Servizi ausiliari all'istruzione								
Titolo 1	Spese correnti	RS 47.576,11	PR 47.576,11	R 0,00				EP 0,00	
		CP 444.675,00	PC 236.429,86	I 401.265,00		ECP		EC 164.835,14	
		CS 454.675,00	TP 284.009,97	FPV 0,00				TR 164.835,14	
Titolo 2	Spese in conto capitale	RS 280.000,00	PR 146.455,51	R 0,00				EP 133.544,49	
		CP 420.000,00	PC 0,00	I 0,00		ECP		EC 0,00	
		CS 450.000,00	TP 146.455,51	FPV 50.000,00				TR 133.544,49	
Totale Programma 06	Servizi ausiliari all'istruzione	RS 327.576,11	PR 194.031,62	R 0,00				EP 133.544,49	
		CP 864.675,00	PC 236.429,86	I 401.265,00		ECP		EC 164.835,14	
		CS 904.675,00	TP 430.461,48	FPV 50.000,00				TR 298.379,63	
0407 Programma 07	Diritto allo studio								
Totale Programma 07	Diritto allo studio	RS 0,00	PR 0,00	R 0,00				EP 0,00	
		CP 0,00	PC 0,00	I 0,00		ECP		EC 0,00	
		CS 0,00	TP 0,00	FPV 0,00				TR 0,00	
0408 Programma 08	Politica regionale unitaria per l'istruzione e il diritto allo studio (solo per le Regioni)								
Totale Programma 08	Politica regionale unitaria per l'istruzione e il diritto allo studio (solo per le Regioni)	RS 0,00	PR 0,00	R 0,00				EP 0,00	
		CP 0,00	PC 0,00	I 0,00		ECP		EC 0,00	
		CS 0,00	TP 0,00	FPV 0,00				TR 0,00	
Totale Missione 04	Istruzione e diritto allo studio	RS 382.974,72	PR 235.824,01	R 0,00				EP 147.150,71	
		CP 974.125,00	PC 300.938,34	I 503.463,67		ECP		EC 202.525,33	
		CS 1.047.262,46	TP 536.762,35	FPV 57.000,00				TR 349.676,04	

COMUNE DI TOANO

CONTO DEL BILANCIO ESERCIZIO 2019 - GESTIONE DELLE SPESE

Missione, Programma, Titolo	Denominazione	Residui Passivi al 01/01/2019 (RS)		Pagamenti in c/Residui (PR)		Riaccertamento Residui (R) (1)		Residui Passivi da Esercizi Precedenti (EP=RS-PR+R)		
		Previsioni Definitive di Competenza (CP)		Pagamenti in c/Competenza (PC)		Impegni (I) (2)		Residui Passivi da Esercizio di Competenza (EC=I-PC)		
		Previsioni Definitive di Cassa (CS)		Totale Pagamenti (TP=PR+PC)		Fondo Pluriennale Vincolato (FPV) (3)		Totale Residui Passivi da Riportare (TR=EP+EC)		
<i>Missione 05 Tutela e valorizzazione dei beni e delle attività culturali</i>										
0501	Programma 01	Valorizzazione dei beni di interesse storico								
Totale	Programma 01	RS	0,00	PR	0,00	R	0,00	EP	0,00	
		CP	0,00	PC	0,00	I	0,00	EC	0,00	
		CS	0,00	TP	0,00	FPV	0,00	TR	0,00	
0502	Programma 02	Attività culturali e interventi diversi nel settore culturale								
Totale	Programma 02	RS	5.357,45	PR	5.352,58	R	-4,87	EP	0,00	
		CP	41.210,00	PC	34.082,81	I	37.198,25	EC	3.115,44	
		CS	43.410,00	TP	39.435,39	FPV	0,00	TR	3.115,44	
0503	Programma 03	Politica regionale unitaria per la tutela dei beni e delle attività culturali (solo per le Regioni)								
Totale	Programma 03	RS	0,00	PR	0,00	R	0,00	EP	0,00	
		CP	0,00	PC	0,00	I	0,00	EC	0,00	
		CS	0,00	TP	0,00	FPV	0,00	TR	0,00	
Totale	Missione 05	RS	5.357,45	PR	5.352,58	R	-4,87	EP	0,00	
		CP	41.210,00	PC	34.082,81	I	37.198,25	EC	3.115,44	
		CS	43.410,00	TP	39.435,39	FPV	0,00	TR	3.115,44	

COMUNE DI TOANO

CONTO DEL BILANCIO ESERCIZIO 2019 - GESTIONE DELLE SPESE

Missione, Programma, Titolo	Denominazione	Residui Passivi al 01/01/2019 (RS)		Pagamenti in c/Residui (PR)		Riaccertamento Residui (R) (1)		Residui Passivi da Esercizi Precedenti (EP=RS-PR+R)	
		Previsioni Definitive di Competenza (CP)		Pagamenti in c/Competenza (PC)		Impegni (I) (2)		Residui Passivi da Esercizio di Competenza (EC=I-PC)	
		Previsioni Definitive di Cassa (CS)		Totale Pagamenti (TP=PR+PC)		Fondo Pluriennale Vincolato (FPV) (3)		Totale Residui Passivi da Riportare (TR=EP+EC)	
Missione 06 Politiche giovanili, sport e tempo libero									
0601 Programma 01	Sport e tempo libero	RS	10.951,52	PR	9.960,84	R	-266,74	EP	723,94
Titolo 1	Spese correnti	CP	54.915,00	PC	39.630,07	I	54.604,86	EC	14.974,79
		CS	62.315,00	TP	49.590,91	FPV	0,00	TR	15.698,73
Titolo 2	Spese in conto capitale	RS	286.701,58	PR	7.101,58	R	0,00	EP	279.600,00
		CP	186.089,03	PC	4.000,00	I	4.692,80	EC	692,80
		CS	291.394,38	TP	11.101,58	FPV	53.307,20	TR	280.292,80
Totale Programma 01	Sport e tempo libero	RS	297.653,10	PR	17.062,42	R	-266,74	EP	280.323,94
		CP	241.004,03	PC	43.630,07	I	59.297,66	EC	15.667,59
		CS	353.709,38	TP	60.692,49	FPV	53.307,20	TR	295.991,53
0602 Programma 02	Giovani	RS	0,00	PR	0,00	R	0,00	EP	0,00
Totale Programma 02	Giovani	CP	0,00	PC	0,00	I	0,00	EC	0,00
		CS	0,00	TP	0,00	FPV	0,00	TR	0,00
0603 Programma 03	Politica regionale unitaria per i giovani, lo sport e il tempo libero (solo per le Regioni)	RS	0,00	PR	0,00	R	0,00	EP	0,00
Totale Programma 03	Politica regionale unitaria per i giovani, lo sport e il tempo libero (solo per le Regioni)	CP	0,00	PC	0,00	I	0,00	EC	0,00
		CS	0,00	TP	0,00	FPV	0,00	TR	0,00
Totale Missione 06	Politiche giovanili, sport e tempo libero	RS	297.653,10	PR	17.062,42	R	-266,74	EP	280.323,94
		CP	241.004,03	PC	43.630,07	I	59.297,66	EC	15.667,59
		CS	353.709,38	TP	60.692,49	FPV	53.307,20	TR	295.991,53

COMUNE DI TOANO

CONTO DEL BILANCIO ESERCIZIO 2019 - GESTIONE DELLE SPESE

Missione, Programma, Titolo	Denominazione	Residui Passivi al 01/01/2019 (RS)	Pagamenti in c/Residui (PR)		Riaccertamento Residui (R) (1)	Economie di Competenza (ECP=CP-I-FPV)	Residui Passivi da Esercizi Precedenti (EP=RS-PR+R)
		Previsioni Definitive di Competenza (CP)	Pagamenti in c/Competenza (PC)		Impegni (I) (2)		Residui Passivi da Esercizio di Competenza (EC=I-PC)
		Previsioni Definitive di Cassa (CS)	Totale Pagamenti (TP=PR+PC)		Fondo Pluriennale Vincolato (FPV) (3)		Totale Residui Passivi da Riportare (TR=EP+EC)
<i>Missione 07 Turismo</i>							
0701 Programma 01	Sviluppo e valorizzazione del turismo	RS	0,00 PR	0,00 R	0,00		EP
Totale Programma 01	Sviluppo e valorizzazione del turismo	CP	0,00 PC	0,00 I	0,00	ECP	EC
		CS	0,00 TP	0,00 FPV	0,00		TR
0702 Programma 02	Politica regionale unitaria per il turismo (solo per le Regioni)	RS	0,00 PR	0,00 R	0,00		EP
Totale Programma 02	Politica regionale unitaria per il turismo (solo per le Regioni)	CP	0,00 PC	0,00 I	0,00	ECP	EC
		CS	0,00 TP	0,00 FPV	0,00		TR
Totale Missione 07	Turismo	RS	0,00 PR	0,00 R	0,00		EP
		CP	0,00 PC	0,00 I	0,00	ECP	EC
		CS	0,00 TP	0,00 FPV	0,00		TR

COMUNE DI TOANO

CONTO DEL BILANCIO ESERCIZIO 2019 - GESTIONE DELLE SPESE

Missione, Programma, Titolo	Denominazione	Residui Passivi al 01/01/2019 (RS)		Pagamenti in c/Residui (PR)		Riaccertamento Residui (R) (1)		Residui Passivi da Esercizi Precedenti (EP=RS-PR+R)	
		Previsioni Definitive di Competenza (CP)		Pagamenti in c/Competenza (PC)		Impegni (I) (2)		Residui Passivi da Esercizio di Competenza (EC=I-PC)	
		Previsioni Definitive di Cassa (CS)		Totale Pagamenti (TP=PR+PC) (3)		Fondo Pluriennale Vincolato (FPV) (3)		Totale Residui Passivi da Riportare (TR=EP+EC)	
Missione 08 Asse del territorio ed edilizia abitativa									
0801 Programma 01 Titolo 1	Urbanistica e assetto del territorio Spese correnti	RS 40.179,54 CP 10.300,00 CS 50.479,54	PR 8.860,80 PC 4.481,95 TP 13.342,75	R 0,00 I 8.940,22 FPV 0,00	EP 31.318,74 EC 4.458,27 TR 35.777,01				
Totale Programma 01	Urbanistica e assetto del territorio	RS 40.179,54 CP 10.300,00 CS 50.479,54	PR 8.860,80 PC 4.481,95 TP 13.342,75	R 0,00 I 8.940,22 FPV 0,00	EP 31.318,74 EC 4.458,27 TR 35.777,01				
0802 Programma 02	Edilizia residenziale pubblica e locale e piani di edilizia economico-popolare								
Totale Programma 02	Edilizia residenziale pubblica e locale e piani di edilizia economico-popolare	RS 0,00 CP 0,00 CS 0,00	PR 0,00 PC 0,00 TP 0,00	R 0,00 I 0,00 FPV 0,00	EP 0,00 EC 0,00 TR 0,00				
0803 Programma 03	Politica regionale unitaria per l'assetto del territorio e l'edilizia abitativa (solo per le Regioni)								
Totale Programma 03	Politica regionale unitaria per l'assetto del territorio e l'edilizia abitativa (solo per le Regioni)	RS 0,00 CP 0,00 CS 0,00	PR 0,00 PC 0,00 TP 0,00	R 0,00 I 0,00 FPV 0,00	EP 0,00 EC 0,00 TR 0,00				
Totale Missione 08	Asse del territorio ed edilizia abitativa	RS 40.179,54 CP 10.300,00 CS 50.479,54	PR 8.860,80 PC 4.481,95 TP 13.342,75	R 0,00 I 8.940,22 FPV 0,00	EP 31.318,74 EC 4.458,27 TR 35.777,01				

COMUNE DI TOANO

CONTO DEL BILANCIO ESERCIZIO 2019 - GESTIONE DELLE SPESE

Missione, Programma, Titolo	Denominazione	Residui Passivi al 01/01/2019 (RS)		Pagamenti in c/Residui (PR)		Riaccertamento Residui (R) (1)		Residui Passivi da Esercizi Precedenti (EP=RS-PR+R)	
		Previsioni Definitive di Competenza (CP)		Pagamenti in c/Competenza (PC)		Impegni (I) (2)		Residui Passivi da Esercizio di Competenza (EC=I-PC)	
		Previsioni Definitive di Cassa (CS)		Totale Pagamenti (TP=PR+PC)		Fondo Pluriennale Vincolato (FPV) (3)		Totale Residui Passivi da Riportare (TR=EP+EC)	
Missione 09 Sviluppo sostenibile e tutela del territorio e dell'ambiente									
0901 Programma 01	Difesa del suolo	RS	26.245,80	PR	0,00	R	0,00	EP	26.245,80
	Spese correnti	CP	0,00	PC	0,00	I	0,00	EC	0,00
		CS	26.245,80	TP	0,00	FPV	0,00	TR	26.245,80
	Totale Programma 01	RS	26.245,80	PR	0,00	R	0,00	EP	26.245,80
		CP	0,00	PC	0,00	I	0,00	EC	0,00
		CS	26.245,80	TP	0,00	FPV	0,00	TR	26.245,80
0902 Programma 02	Tutela, valorizzazione e recupero ambientale								
	Spese correnti	RS	3.050,00	PR	1.850,00	R	0,00	EP	1.200,00
		CP	45.507,71	PC	11.271,26	I	29.817,92	EC	18.546,66
		CS	32.867,92	TP	13.121,26	FPV	15.689,79	TR	19.746,66
	Totale Programma 02	RS	11.011,22	PR	11.011,22	R	0,00	EP	0,00
		CP	0,00	PC	0,00	I	0,00	EC	0,00
		CS	11.011,22	TP	11.011,22	FPV	0,00	TR	0,00
	Totale Programma 02	RS	14.061,22	PR	12.861,22	R	0,00	EP	1.200,00
		CP	45.507,71	PC	11.271,26	I	29.817,92	EC	18.546,66
		CS	43.879,14	TP	24.132,48	FPV	15.689,79	TR	19.746,66
0903 Programma 03	Rifiuti								
	Spese correnti	RS	61.318,09	PR	61.318,09	R	0,00	EP	0,00
		CP	774.283,09	PC	675.948,40	I	773.595,74	EC	97.647,34
		CS	807.801,18	TP	737.266,49	FPV	0,00	TR	97.647,34
	Totale Programma 03	RS	61.318,09	PR	61.318,09	R	0,00	EP	0,00
		CP	774.283,09	PC	675.948,40	I	773.595,74	EC	97.647,34
		CS	807.801,18	TP	737.266,49	FPV	0,00	TR	97.647,34
0904 Programma 04	Servizio idrico integrato								
	Spese correnti	RS	305,21	PR	305,21	R	0,00	EP	0,00
		CP	35.800,00	PC	35.779,15	I	35.779,15	EC	0,00
		CS	36.105,21	TP	36.084,36	FPV	0,00	TR	0,00

COMUNE DI TOANO

CONTO DEL BILANCIO ESERCIZIO 2019 - GESTIONE DELLE SPESE

Missione, Programma, Titolo	Denominazione	Residui Passivi al 01/01/2019 (RS)		Pagamenti in c/Residui (PR)		Riaccertamento Residui (R) (1)		Residui Passivi da Esercizi Precedenti (EP=RS-PR+R)	
		Previsioni Definitive di Competenza (CP)		Pagamenti in c/Competenza (PC)		Impegni (I) (2)		Residui Passivi da Esercizio di Competenza (EC=I-PC)	
		Previsioni Definitive di Cassa (CS)		Totale Pagamenti (TP=PR+PC)		Fondo Pluriennale Vincolato (FPV) (3)		Totale Residui Passivi da Riportare (TR=EP+EC)	
Totale Programma 04	Servizio idrico integrato	RS 305,21 CP 35.800,00 CS 36.105,21	PR 305,21 PC 35.779,15 TP 36.084,36	R 0,00 I 35.779,15 FPV 0,00	ECP 20,85	EP 0,00 EC 0,00 TR 0,00			
0905 Programma 05	Aree protette, parchi naturali, protezione naturalistica e forestazione								
Totale Programma 05	Aree protette, parchi naturali, protezione naturalistica e forestazione	RS 0,00 CP 0,00 CS 0,00	PR 0,00 PC 0,00 TP 0,00	R 0,00 I 0,00 FPV 0,00	ECP 0,00	EP 0,00 EC 0,00 TR 0,00			
0906 Programma 06	Tutela e valorizzazione delle risorse idriche								
Totale Programma 06	Tutela e valorizzazione delle risorse idriche	RS 0,00 CP 0,00 CS 0,00	PR 0,00 PC 0,00 TP 0,00	R 0,00 I 0,00 FPV 0,00	ECP 0,00	EP 0,00 EC 0,00 TR 0,00			
0907 Programma 07	Sviluppo sostenibile territorio montano piccoli Comuni								
Totale Programma 07	Sviluppo sostenibile territorio montano piccoli Comuni	RS 0,00 CP 0,00 CS 0,00	PR 0,00 PC 0,00 TP 0,00	R 0,00 I 0,00 FPV 0,00	ECP 0,00	EP 0,00 EC 0,00 TR 0,00			
0908 Programma 08	Qualità dell'aria e riduzione dell'inquinamento								
Totale Programma 08	Qualità dell'aria e riduzione dell'inquinamento	RS 0,00 CP 0,00 CS 0,00	PR 0,00 PC 0,00 TP 0,00	R 0,00 I 0,00 FPV 0,00	ECP 0,00	EP 0,00 EC 0,00 TR 0,00			
0909 Programma 09	Politica regionale unitaria per lo sviluppo sostenibile e la tutela del territorio e l'ambiente (solo per le Regioni)								
Totale Programma 09	Politica regionale unitaria per lo sviluppo sostenibile e la tutela del territorio e l'ambiente (solo per le Regioni)	RS 0,00 CP 0,00 CS 0,00	PR 0,00 PC 0,00 TP 0,00	R 0,00 I 0,00 FPV 0,00	ECP 0,00	EP 0,00 EC 0,00 TR 0,00			
Totale Missione 09	Sviluppo sostenibile e tutela del territorio e dell'ambiente	RS 101.930,32 CP 855.590,80 CS 914.031,33	PR 74.484,52 PC 722.998,81 TP 797.483,33	R 0,00 I 839.192,81 FPV 15.689,79	ECP 708,20	EP 27.445,80 EC 116.194,00 TR 143.639,80			

COMUNE DI TOANO

CONTO DEL BILANCIO ESERCIZIO 2019 - GESTIONE DELLE SPESE

Missione, Programma, Titolo	Denominazione	Residui Passivi al 01/01/2019 (RS)	Pagamenti in c/Residui (PR)	Riaccertamento Residui (R) (1)	Residui Passivi da Esercizi Precedenti (EP=RS-PR+R)	
		Previsioni Definitive di Competenza (CP)	Pagamenti in c/Competenza (PC)	Impegni (I) (2)		Economie di Competenza (ECP=CP-I-FPV)
		Previsioni Definitive di Cassa (CS)	Totale Pagamenti (TP=PR+PC)	Fondo Pluriennale Vincolato (FPV) (3)		Totale Residui Passivi da Riportare (TR=EP+EC)

COMUNE DI TOANO

CONTO DEL BILANCIO ESERCIZIO 2019 - GESTIONE DELLE SPESE

Missione, Programma, Titolo	Denominazione	Residui Passivi al 01/01/2019 (RS)		Pagamenti in c/Residui (PR)		Riaccertamento Residui (R) (1)		Residui Passivi da Esercizi Precedenti (EP=RS-PR+R)	
		Previsioni Definitive di Competenza (CP)		Pagamenti in c/Competenza (PC)		Impegni (I) (2)		Residui Passivi da Esercizio di Competenza (EC=I-PC)	
		Previsioni Definitive di Cassa (CS)		Totale Pagamenti (TP=PR+PC)		Fondo Pluriennale Vincolato (FPV) (3)		Totale Residui Passivi da Riportare (TR=EP+EC)	
Missione 10 Trasporti e diritto alla mobilità									
1001 Programma 01	Trasporto ferroviario								
Totale Programma 01	Trasporto ferroviario	RS CP CS	0,00 PR 0,00 PC 0,00 TP	0,00 PR 0,00 PC 0,00 TP	0,00 R 0,00 I 0,00 FPV	0,00 0,00 0,00	0,00 0,00 0,00	EP EC TR	0,00 0,00 0,00
1002 Programma 02	Trasporto pubblico locale								
Titolo 1	Spese correnti	RS CP CS	0,00 PR 6.575,00 PC 6.575,00 TP	0,00 PR 0,00 PC 0,00 TP	0,00 R 0,00 I 0,00 FPV	0,00 4.536,48 0,00	0,00 ECP 0,00	EP EC TR	0,00 4.536,48 4.536,48
Totale Programma 02	Trasporto pubblico locale	RS CP CS	0,00 PR 6.575,00 PC 6.575,00 TP	0,00 PR 0,00 PC 0,00 TP	0,00 R 0,00 I 0,00 FPV	0,00 4.536,48 0,00	0,00 ECP 0,00	EP EC TR	0,00 4.536,48 4.536,48
1003 Programma 03	Trasporto per vie d'acqua								
Totale Programma 03	Trasporto per vie d'acqua	RS CP CS	0,00 PR 0,00 PC 0,00 TP	0,00 PR 0,00 PC 0,00 TP	0,00 R 0,00 I 0,00 FPV	0,00 0,00 0,00	0,00 ECP 0,00	EP EC TR	0,00 0,00 0,00
1004 Programma 04	Altre modalità di trasporto								
Totale Programma 04	Altre modalità di trasporto	RS CP CS	0,00 PR 0,00 PC 0,00 TP	0,00 PR 0,00 PC 0,00 TP	0,00 R 0,00 I 0,00 FPV	0,00 0,00 0,00	0,00 ECP 0,00	EP EC TR	0,00 0,00 0,00
1005 Programma 05	Viabilità e infrastrutture stradali								
Titolo 1	Spese correnti	RS CP CS	163.403,75 PR 261.234,14 PC 389.620,02 TP	102.533,73 PR 183.677,04 PC 286.210,77 TP	0,00 R 0,00 I 0,00 FPV	0,00 226.059,22 34.125,45	0,00 ECP 0,00	EP EC TR	60.870,02 42.382,18 103.252,20
Titolo 2	Spese in conto capitale	RS CP CS	187.587,70 PR 585.062,59 PC 316.933,09 TP	48.846,17 PR 10.000,00 PC 58.846,17 TP	0,00 R 0,00 I 0,00 FPV	-9.944,59 123.611,75 548,90	0,00 ECP 0,00	EP EC TR	128.796,94 113.611,75 242.408,69
Totale Programma 05	Viabilità e infrastrutture stradali	RS CP CS	350.991,45 PR 846.296,73 PC 706.553,11 TP	151.379,90 PR 193.677,04 PC 345.056,94 TP	0,00 R 0,00 I 0,00 FPV	-9.944,59 349.670,97 34.674,35	0,00 ECP 0,00	EP EC TR	189.666,96 155.993,93 345.660,89

COMUNE DI TOANO

CONTO DEL BILANCIO ESERCIZIO 2019 - GESTIONE DELLE SPESE

Missione, Programma, Titolo	Denominazione	Residui Passivi al 01/01/2019 (RS)	Pagamenti in c/Residui (PR)	Riaccertamento Residui (R) (1)	Economie di Competenza (ECP=CP-I-FPV)	Residui Passivi da Esercizi Precedenti (EP=RS-PR+R)
		Previsioni Definitive di Competenza (CP)	Pagamenti in c/Competenza (PC)	Impegni (I) (2)		Residui Passivi da Esercizio di Competenza (EC=I-PC)
		Previsioni Definitive di Cassa (CS)	Totale Pagamenti (TP=PR+PC)	Fondo Pluriennale Vincolato (FPV) (3)	Totale Residui Passivi da Riportare (TR=EP+EC)	
1006 Programma 06	Politica regionale unitaria per i trasporti e il diritto alla mobilità* (solo per le Regioni)					
Totale Programma 06	Politica regionale unitaria per i trasporti e il diritto alla mobilità* (solo per le Regioni)	RS 0,00 CP 0,00 CS 0,00	PR 0,00 PC 0,00 TP 0,00	R 0,00 I 0,00 FPV 0,00	ECP 0,00	EP 0,00 EC 0,00 TR 0,00
Totale Missione 10	Trasporti e diritto alla mobilità	RS 350.991,45 CP 852.871,73 CS 713.128,11	PR 151.379,90 PC 193.677,04 TP 345.056,94	R -9.944,59 I 354.207,45 FPV 34.674,35	ECP 463.989,93	EP 189.666,96 EC 160.530,41 TR 350.197,37

COMUNE DI TOANO

CONTO DEL BILANCIO ESERCIZIO 2019 - GESTIONE DELLE SPESE

Missione, Programma, Titolo	Denominazione	Residui Passivi al 01/01/2019 (RS)		Pagamenti in c/Residui (PR)		Riaccertamento Residui (R) (1)		Residui Passivi da Esercizi Precedenti (EP=RS-PR+R)		
		Previsioni Definitive di Competenza (CP)		Pagamenti in c/Competenza (PC)		Impegni (I) (2)		Residui Passivi da Esercizio di Competenza (EC=I-PC)		
		Previsioni Definitive di Cassa (CS)		Totale Pagamenti (TP=PR+PC) (3)		Fondo Pluriennale Vincolato (FPV) (3)		Totale Residui Passivi da Riportare (TR=EP+EC)		
<i>Missione 11 Soccorso civile</i>										
1101	Programma 01	Sistema di protezione civile								
	Titolo 1	Spese correnti								
		RS	4.000,00	PR	4.000,00	R	0,00	EP	0,00	
		CP	9.800,00	PC	9.753,11	I	9.753,11	EC	0,00	
		CS	13.800,00	TP	13.753,11	FPV	0,00	TR	0,00	
	Totale Programma 01	RS	4.000,00	PR	4.000,00	R	0,00	EP	0,00	
		CP	9.800,00	PC	9.753,11	I	9.753,11	EC	0,00	
		CS	13.800,00	TP	13.753,11	FPV	0,00	TR	0,00	
1102	Programma 02	Interventi a seguito di calamità naturali								
	Titolo 2	Spese in conto capitale								
		RS	30.000,00	PR	29.107,26	R	0,00	EP	892,74	
		CP	250.000,00	PC	49.998,00	I	91.918,00	EC	41.920,00	
		CS	121.918,00	TP	79.105,26	FPV	0,00	TR	42.812,74	
	Totale Programma 02	RS	30.000,00	PR	29.107,26	R	0,00	EP	892,74	
		CP	250.000,00	PC	49.998,00	I	91.918,00	EC	41.920,00	
		CS	121.918,00	TP	79.105,26	FPV	0,00	TR	42.812,74	
1103	Programma 03	Politica regionale unitaria per il soccorso e la protezione civile (solo per le Regioni)								
	Totale Programma 03	RS	0,00	PR	0,00	R	0,00	EP	0,00	
		CP	0,00	PC	0,00	I	0,00	EC	0,00	
		CS	0,00	TP	0,00	FPV	0,00	TR	0,00	
	Totale Missione 11	RS	34.000,00	PR	33.107,26	R	0,00	EP	892,74	
		CP	259.800,00	PC	59.751,11	I	101.671,11	EC	41.920,00	
		CS	135.718,00	TP	92.858,37	FPV	0,00	TR	42.812,74	

COMUNE DI TOANO

CONTO DEL BILANCIO ESERCIZIO 2019 - GESTIONE DELLE SPESE

Missione, Programma, Titolo	Denominazione	Residui Passivi al 01/01/2019 (RS)		Pagamenti in c/Residui (PR)		Riaccertamento Residui (R) (1)		Residui Passivi da Esercizi Precedenti (EP=RS-PR+R)	
		Previsioni Definitive di Competenza (CP)		Pagamenti in c/Competenza (PC)		Impegni (I) (2)		Residui Passivi da Esercizio di Competenza (EC=I-PC)	
		Previsioni Definitive di Cassa (CS)		Totale Pagamenti (TP=PR+PC)		Fondo Pluriennale Vincolato (FPV) (3)		Totale Residui Passivi da Riportare (TR=EP+EC)	
Missione 12 Diritti sociali, politiche sociali e famiglia									
1201 Programma 01	Interventi per l'infanzia e i minori e per asili nido								
Totale Programma 01		RS	0,00	PR	0,00	R	0,00	EP	0,00
		CP	0,00	PC	0,00	I	0,00	EC	0,00
		CS	0,00	TP	0,00	FPV	0,00	TR	0,00
1202 Programma 02	Interventi per la disabilità								
Titolo 1	Spese correnti	RS	0,00	PR	0,00	R	0,00	EP	0,00
		CP	14.955,29	PC	2.249,36	I	2.249,36	EC	0,00
		CS	2.249,36	TP	2.249,36	FPV	12.705,93	TR	0,00
Totale Programma 02		RS	0,00	PR	0,00	R	0,00	EP	0,00
		CP	14.955,29	PC	2.249,36	I	2.249,36	EC	0,00
		CS	2.249,36	TP	2.249,36	FPV	12.705,93	TR	0,00
1203 Programma 03	Interventi per gli anziani								
Titolo 1	Spese correnti	RS	2.250,00	PR	2.243,26	R	-6,74	EP	0,00
		CP	0,00	PC	0,00	I	0,00	EC	0,00
		CS	2.250,00	TP	2.243,26	FPV	0,00	TR	0,00
Totale Programma 03		RS	2.250,00	PR	2.243,26	R	-6,74	EP	0,00
		CP	0,00	PC	0,00	I	0,00	EC	0,00
		CS	2.250,00	TP	2.243,26	FPV	0,00	TR	0,00
1204 Programma 04	Interventi per soggetti a rischio di esclusione sociale								
Totale Programma 04		RS	0,00	PR	0,00	R	0,00	EP	0,00
		CP	0,00	PC	0,00	I	0,00	EC	0,00
		CS	0,00	TP	0,00	FPV	0,00	TR	0,00
1205 Programma 05	Interventi per le famiglie								
Titolo 1	Spese correnti	RS	0,00	PR	0,00	R	0,00	EP	0,00
		CP	0,00	PC	0,00	I	0,00	EC	0,00
		CS	0,00	TP	0,00	FPV	0,00	TR	0,00

COMUNE DI TOANO

CONTO DEL BILANCIO ESERCIZIO 2019 - GESTIONE DELLE SPESE

Missione, Programma, Titolo	Denominazione	Residui Passivi al 01/01/2019 (RS)		Pagamenti in c/Residui (PR)		Riaccertamento Residui (R) (1)		Economie di Competenza (ECP=CP-I-FPV)		Residui Passivi da Esercizi Precedenti (EP=RS-PR+R)	
		Previsioni Definitive di Competenza (CP)		Pagamenti in c/Competenza (PC)		Impegni (I) (2)				Residui Passivi da Esercizio di Competenza (EC=I-PC)	
		Previsioni Definitive di Cassa (CS)		Totale Pagamenti (TP=PR+PC)		Fondo Pluriennale Vincolato (FPV) (3)				Totale Residui Passivi da Riportare (TR=EP+EC)	
Totale Programma 05	Interventi per le famiglie	RS 0,00 CP 0,00 CS 0,00	PR 0,00 PC 0,00 TP 0,00	44.180,47 171.867,76 216.048,23	0,00 0,00 0,00	R I FPV	0,00 0,00 0,00	0,00 0,00 0,00	0,00 0,00 0,00	EP EC TR	0,00 0,00 0,00
1206 Programma 06	Interventi per il diritto alla casa	RS 0,00 CP 0,00 CS 0,00	PR 0,00 PC 0,00 TP 0,00	0,00 0,00 0,00	0,00 0,00 0,00	R I FPV	0,00 0,00 0,00	0,00 0,00 0,00	0,00 0,00 0,00	EP EC TR	0,00 0,00 0,00
1207 Programma 07	Programmazione e governo della rete dei servizi socio-sanitari e sociali	RS 63.190,69 CP 271.210,50 CS 301.407,24	PR 44.180,47 PC 171.867,76 TP 216.048,23	44.180,47 171.867,76 216.048,23	0,00 0,00 0,00	R I FPV	-190,38 257.236,94 8.523,75	0,00 0,00 0,00	0,00 0,00 0,00	EP EC TR	18.819,84 85.369,18 104.189,02
Totale Programma 07	Programmazione e governo della rete dei servizi socio-sanitari e sociali	RS 63.190,69 CP 271.210,50 CS 301.407,24	PR 44.180,47 PC 171.867,76 TP 216.048,23	44.180,47 171.867,76 216.048,23	0,00 0,00 0,00	R I FPV	-190,38 257.236,94 8.523,75	0,00 0,00 0,00	0,00 0,00 0,00	EP EC TR	18.819,84 85.369,18 104.189,02
1208 Programma 08	Cooperazione e associazionismo	RS 0,00 CP 0,00 CS 0,00	PR 0,00 PC 0,00 TP 0,00	0,00 0,00 0,00	0,00 0,00 0,00	R I FPV	0,00 0,00 0,00	0,00 0,00 0,00	0,00 0,00 0,00	EP EC TR	0,00 0,00 0,00
1209 Programma 09	Servizio necroscopico e cimiteriale	RS 9.909,60 CP 40.507,50 CS 45.417,10	PR 9.909,60 PC 21.133,04 TP 31.042,64	9.909,60 21.133,04 31.042,64	0,00 0,00 0,00	R I FPV	0,00 39.433,04 0,00	0,00 0,00 0,00	0,00 1.074,46 0,00	EP EC TR	0,00 18.300,00 18.300,00
Totale Titolo 2	Spese in conto capitale	RS 0,00 CP 75.000,00 CS 75.000,00	PR 0,00 PC 5.979,46 TP 5.979,46	0,00 5.979,46 5.979,46	0,00 0,00 0,00	R I FPV	0,00 75.000,00 0,00	0,00 0,00 0,00	0,00 0,00 0,00	EP EC TR	0,00 69.020,54 69.020,54
Totale Programma 09	Servizio necroscopico e cimiteriale	RS 9.909,60 CP 115.507,50 CS 120.417,10	PR 9.909,60 PC 27.112,50 TP 37.022,10	9.909,60 27.112,50 37.022,10	0,00 0,00 0,00	R I FPV	0,00 114.433,04 0,00	0,00 0,00 0,00	0,00 1.074,46 0,00	EP EC TR	0,00 87.320,54 87.320,54
1210 Programma 10	Politica regionale unitaria per i diritti sociali e la famiglia (solo per le Regioni)										

COMUNE DI TOANO

CONTO DEL BILANCIO ESERCIZIO 2019 - GESTIONE DELLE SPESE

Missione, Programma, Titolo	Denominazione	Residui Passivi al 01/01/2019 (RS)	Pagamenti in c/Residui (PR)	Riaccertamento Residui (R) (1)	Economie di Competenza (ECP=CP-I-FPV)	Residui Passivi da Esercizi Precedenti (EP=RS-PR+R)
		Previsioni Definitive di Competenza (CP)	Pagamenti in c/Competenza (PC)	Impegni (I) (2)		Residui Passivi da Esercizio di Competenza (EC=LPC)
		Previsioni Definitive di Cassa (CS)	Totale Pagamenti (TP=PR+PC)	Fondo Pluriennale Vincolato (FPV) (3)		Totale Residui Passivi da Riportare (TR=EP+EC)
Totale	Politica regionale unitaria per i diritti sociali e la famiglia (solo per le Regioni)	RS 0,00	PR 0,00	R 0,00		EP 0,00
		CP 0,00	PC 0,00	I 0,00	ECP 0,00	EC 0,00
		CS 0,00	TP 0,00	FPV 0,00		TR 0,00
Totale Missione 12	Diritti sociali, politiche sociali e famiglia	RS 75.350,29	PR 56.333,33	R -197,12		EP 18.819,84
		CP 401.673,29	PC 201.229,62	I 373.919,34	ECP 6.524,27	EC 172.689,72
		CS 426.323,70	TP 257.562,95	FPV 21.229,66		TR 191.509,56

COMUNE DI TOANO

CONTO DEL BILANCIO ESERCIZIO 2019 - GESTIONE DELLE SPESE

Missione, Programma, Titolo	Denominazione	Residui Passivi al 01/01/2019 (RS)		Pagamenti in c/Residui (PR)		Riaccertamento Residui (R) (1)		Residui Passivi da Esercizi Precedenti (EP=RS-PR+R)		
		Previsioni Definitive di Competenza (CP)		Pagamenti in c/Competenza (PC)		Impegni (I) (2)		Residui Passivi da Esercizio di Competenza (EC=I-PC)		
		Previsioni Definitive di Cassa (CS)		Totale Pagamenti (TP=PR+PC)		Fondo Pluriennale Vincolato (FPV) (3)		Totale Residui Passivi da Riportare (TR=EP+EC)		
<i>Missione 13 Tutela della salute</i>										
1301	Programma 01	Servizio sanitario regionale - finanziamento ordinario corrente per la garanzia dei LEA								
	Totale	RS	0,00	PR	0,00	R	0,00	EP	0,00	
	Programma 01	CP	0,00	PC	0,00	I	0,00	EC	0,00	
		CS	0,00	TP	0,00	FPV	0,00	TR	0,00	
1302	Programma 02	Servizio sanitario regionale - finanziamento aggiuntivo corrente per livelli di assistenza superiori ai LEA								
	Totale	RS	0,00	PR	0,00	R	0,00	EP	0,00	
	Programma 02	CP	0,00	PC	0,00	I	0,00	EC	0,00	
		CS	0,00	TP	0,00	FPV	0,00	TR	0,00	
1303	Programma 03	Servizio sanitario regionale - finanziamento aggiuntivo corrente per la copertura dello squilibrio di bilancio corrente								
	Totale	RS	0,00	PR	0,00	R	0,00	EP	0,00	
	Programma 03	CP	0,00	PC	0,00	I	0,00	EC	0,00	
		CS	0,00	TP	0,00	FPV	0,00	TR	0,00	
1304	Programma 04	Servizio sanitario regionale - ripiano di disavanzi sanitari relativi ad esercizi progressivi								
	Totale	RS	0,00	PR	0,00	R	0,00	EP	0,00	
	Programma 04	CP	0,00	PC	0,00	I	0,00	EC	0,00	
		CS	0,00	TP	0,00	FPV	0,00	TR	0,00	
1305	Programma 05	Servizio sanitario regionale - investimenti sanitari								
	Totale	RS	0,00	PR	0,00	R	0,00	EP	0,00	
	Programma 05	CP	0,00	PC	0,00	I	0,00	EC	0,00	
		CS	0,00	TP	0,00	FPV	0,00	TR	0,00	

COMUNE DI TOANO

CONTO DEL BILANCIO ESERCIZIO 2019 - GESTIONE DELLE SPESE

Missione, Programma, Titolo	Denominazione	Residui Passivi al 01/01/2019 (RS)		Pagamenti in c/Residui (PR)		Riaccertamento Residui (R) (1)		Residui Passivi da Esercizi Precedenti (EP=RS-PR+R)	
		Previsioni Definitive di Competenza (CP)		Pagamenti in c/Competenza (PC)		Impegni (I) (2)		Residui Passivi da Esercizio di Competenza (EC=I-PC)	
		Previsioni Definitive di Cassa (CS)		Totale Pagamenti (TP=PR+PC)		Fondo Pluriennale Vincolato (FPV) (3)		Totale Residui Passivi da Riportare (TR=EP+EC)	
1306 Programma 06	Servizio sanitario regionale - restituzione maggiori gettiti SSN								
Totale Programma 06	Servizio sanitario regionale - restituzione maggiori gettiti SSN	RS 0,00 CP 0,00 CS 0,00	PR 0,00 PC 0,00 TP 0,00	R 0,00 I 0,00 FPV 0,00	0,00 0,00 0,00	0,00 0,00 0,00	EP 0,00 EC 0,00 TR 0,00	0,00 0,00 0,00	
1307 Programma 07	Ulteriori spese in materia sanitaria								
Titolo 2	Spese in conto capitale	RS 536.837,92 CP 116.767,09 CS 653.605,01	PR 197.912,06 PC 100.760,00 TP 298.672,06	R 0,00 I 116.767,09 FPV 0,00	0,00 0,00	0,00 0,00	EP 338.925,86 EC 16.007,09 TR 354.932,95	338.925,86 16.007,09 354.932,95	
Totale Programma 07	Ulteriori spese in materia sanitaria	RS 536.837,92 CP 116.767,09 CS 653.605,01	PR 197.912,06 PC 100.760,00 TP 298.672,06	R 0,00 I 116.767,09 FPV 0,00	0,00 0,00	0,00 0,00	EP 338.925,86 EC 16.007,09 TR 354.932,95	338.925,86 16.007,09 354.932,95	
1308 Programma 08	Politica regionale unitaria per la tutela della salute (solo per le Regioni)								
Totale Programma 08	Politica regionale unitaria per la tutela della salute (solo per le Regioni)	RS 0,00 CP 0,00 CS 0,00	PR 0,00 PC 0,00 TP 0,00	R 0,00 I 0,00 FPV 0,00	0,00 0,00	0,00 0,00	EP 0,00 EC 0,00 TR 0,00	0,00 0,00 0,00	
Totale Missione 13	Tutela della salute	RS 536.837,92 CP 116.767,09 CS 653.605,01	PR 197.912,06 PC 100.760,00 TP 298.672,06	R 0,00 I 116.767,09 FPV 0,00	0,00 0,00	0,00 0,00	EP 338.925,86 EC 16.007,09 TR 354.932,95	338.925,86 16.007,09 354.932,95	

COMUNE DI TOANO

CONTO DEL BILANCIO ESERCIZIO 2019 - GESTIONE DELLE SPESE

Missione, Programma, Titolo	Denominazione	Residui Passivi al 01/01/2019 (RS)		Pagamenti in c/Residui (PR)		Riaccertamento Residui (R) (1)		Residui Passivi da Esercizi Precedenti (EP=RS-PR+R)	
		Previsioni Definitive di Competenza (CP)		Pagamenti in c/Competenza (PC)		Impegni (I) (2)		Residui Passivi da Esercizio di Competenza (EC=I-PC)	
		Previsioni Definitive di Cassa (CS)		Totale Pagamenti (TP=PR+PC)		Fondo Pluriennale Vincolato (FPV) (3)		Totale Residui Passivi da Riportare (TR=EP+EC)	
Missione 14 Sviluppo economico e competitività									
1401 Programma 01	Industria, PMI e Artigianato								
Titolo 1	Spese correnti	RS 0,00	PR 0,00	CP 4.579,00	PC 4.579,00	R 0,00	I 4.579,00	EP 0,00	EC 0,00
		CS 4.650,00	TP 4.579,00		FPV 0,00			TR 0,00	
Totale Programma 01	Industria, PMI e Artigianato	RS 0,00	PR 0,00	CP 4.579,00	PC 4.579,00	R 0,00	I 4.579,00	EP 0,00	EC 0,00
		CS 4.650,00	TP 4.579,00		FPV 0,00			TR 0,00	
1402 Programma 02	Commercio - reti distributive - tutela dei consumatori								
Titolo 1	Spese correnti	RS 0,00	PR 0,00	CP 9.957,29	PC 8.957,29	R 0,00	I 8.957,29	EP 0,00	EC 0,00
		CS 9.066,61	TP 8.957,29		FPV 0,00			TR 0,00	
Totale Programma 02	Commercio - reti distributive - tutela dei consumatori	RS 0,00	PR 0,00	CP 9.066,61	PC 8.957,29	R 0,00	I 8.957,29	EP 0,00	EC 0,00
		CS 9.066,61	TP 8.957,29		FPV 0,00			TR 0,00	
1403 Programma 03	Ricerca e innovazione								
Totale Programma 03	Ricerca e innovazione	RS 0,00	PR 0,00	CP 0,00	PC 0,00	R 0,00	I 0,00	EP 0,00	EC 0,00
		CS 0,00	TP 0,00		FPV 0,00			TR 0,00	
1404 Programma 04	Reti e altri servizi di pubblica utilità								
Totale Programma 04	Reti e altri servizi di pubblica utilità	RS 0,00	PR 0,00	CP 0,00	PC 0,00	R 0,00	I 0,00	EP 0,00	EC 0,00
		CS 0,00	TP 0,00		FPV 0,00			TR 0,00	
1405 Programma 05	Politica regionale unitaria per lo sviluppo economico e la competitività (solo per le Regioni)								
Totale Programma 05	Politica regionale unitaria per lo sviluppo economico e la competitività (solo per le Regioni)	RS 0,00	PR 0,00	CP 0,00	PC 0,00	R 0,00	I 0,00	EP 0,00	EC 0,00
		CS 0,00	TP 0,00		FPV 0,00			TR 0,00	

COMUNE DI TOANO

CONTO DEL BILANCIO ESERCIZIO 2019 - GESTIONE DELLE SPESE

Missione, Programma, Titolo	Denominazione	Residui Passivi al 01/01/2019 (RS)		Pagamenti in c/Residui (PR)		Riaccertamento Residui (R) (1)		Residui Passivi da Esercizi Precedenti (EP=RS-PR+R)	
		Previsioni Definitive di Competenza (CP)		Pagamenti in c/Competenza (PC)		Impegni (I) (2)		Residui Passivi da Esercizio di Competenza (EC=I-PC)	
		Previsioni Definitive di Cassa (CS)		Totale Pagamenti (TP=PR+PC)		Fondo Pluriennale Vincolato (FPV) (3)		Totale Residui Passivi da Riportare (TR=EP+EC)	
Missione 15 Politiche per il lavoro e la formazione professionale									
1501 Programma 01	Servizi per lo sviluppo del mercato del lavoro								
Totale Programma 01	Servizi per lo sviluppo del mercato del lavoro	RS CP CS	0,00 0,00 0,00	PR PC TP	0,00 0,00 0,00	R I FPV	0,00 0,00 0,00	EP EC TR	0,00 0,00 0,00
1502 Programma 02	Formazione professionale								
Totale Programma 02	Formazione professionale	RS CP CS	0,00 0,00 0,00	PR PC TP	0,00 0,00 0,00	R I FPV	0,00 0,00 0,00	EP EC TR	0,00 0,00 0,00
1503 Programma 03	Sostegno all'occupazione								
Totale Programma 03	Sostegno all'occupazione	RS CP CS	0,00 0,00 0,00	PR PC TP	0,00 0,00 0,00	R I FPV	0,00 0,00 0,00	EP EC TR	0,00 0,00 0,00
1504 Programma 04	Politica regionale unitaria per il lavoro e la formazione professionale (solo per le Regioni)								
Totale Programma 04	Politica regionale unitaria per il lavoro e la formazione professionale (solo per le Regioni)	RS CP CS	0,00 0,00 0,00	PR PC TP	0,00 0,00 0,00	R I FPV	0,00 0,00 0,00	EP EC TR	0,00 0,00 0,00
Totale Missione 15	Politiche per il lavoro e la formazione professionale	RS CP CS	0,00 0,00 0,00	PR PC TP	0,00 0,00 0,00	R I FPV	0,00 0,00 0,00	EP EC TR	0,00 0,00 0,00

COMUNE DI TOANO

CONTO DEL BILANCIO ESERCIZIO 2019 - GESTIONE DELLE SPESE

Missione, Programma, Titolo	Denominazione	Residui Passivi al 01/01/2019 (RS)		Pagamenti in c/Residui (PR)		Riaccertamento Residui (R) (1)		Residui Passivi da Esercizi Precedenti (EP=RS-PR+R)	
		Previsioni Definitive di Competenza (CP)		Pagamenti in c/Competenza (PC)		Impegni (I) (2)		Residui Passivi da Esercizio di Competenza (EC=I-PC)	
		Previsioni Definitive di Cassa (CS)		Totale Pagamenti (TP=PR+PC)		Fondo Pluriennale Vincolato (FPV) (3)		Totale Residui Passivi da Riportare (TR=EP+EC)	
Missione 16 Agricoltura, politiche agroalimentari e pesca									
1601 Programma 01	Sviluppo del settore agricolo e del sistema agroalimentare								
Totale Programma 01	Sviluppo del settore agricolo e del sistema agroalimentare	RS CP CS	0,00 0,00 0,00	PR PC TP	0,00 0,00 0,00	R I FPV	0,00 0,00 0,00	EP EC TR	0,00 0,00 0,00
1602 Programma 02	Caccia e pesca								
Totale Programma 02	Caccia e pesca	RS CP CS	0,00 0,00 0,00	PR PC TP	0,00 0,00 0,00	R I FPV	0,00 0,00 0,00	EP EC TR	0,00 0,00 0,00
1603 Programma 03	Politica regionale unitaria per l'agricoltura, i sistemi agroalimentari, la caccia e la pesca (solo per le Regioni)								
Totale Programma 03	Politica regionale unitaria per l'agricoltura, i sistemi agroalimentari, la caccia e la pesca (solo per le Regioni)	RS CP CS	0,00 0,00 0,00	PR PC TP	0,00 0,00 0,00	R I FPV	0,00 0,00 0,00	EP EC TR	0,00 0,00 0,00
Totale Missione 16	Agricoltura, politiche agroalimentari e pesca	RS CP CS	0,00 0,00 0,00	PR PC TP	0,00 0,00 0,00	R I FPV	0,00 0,00 0,00	EP EC TR	0,00 0,00 0,00

COMUNE DI TOANO

CONTO DEL BILANCIO ESERCIZIO 2019 - GESTIONE DELLE SPESE

Missione, Programma, Titolo	Denominazione	Residui Passivi al 01/01/2019 (RS)	Pagamenti in c/Residui (PR)	Riaccertamento Residui (R) (1)	Residui Passivi da Esercizi Precedenti (EP=RS-PR+R)		
		Previsioni Definitive di Competenza (CP)	Pagamenti in c/Competenza (PC)	Impegni (I) (2)		Economie di Competenza (ECP=CP-I-FPV)	Residui Passivi da Esercizio di Competenza (EC=I-PC)
		Previsioni Definitive di Cassa (CS)	Totale Pagamenti (TP=PR+PC)	Fondo Pluriennale Vincolato (FPV) (3)		Totale Residui Passivi da Riportare (TR=EP+EC)	
<i>Missione 17 Energia e diversificazione delle fonti energetiche</i>							
1701 Programma 01	Fonti energetiche						
Totale Programma 01	Fonti energetiche	RS CP CS	0,00 PR 0,00 PC 0,00 TP	0,00 R 0,00 I 0,00 FPV	EP EC TR		
1702 Programma 02	Politica regionale unitaria per l'energia e la diversificazione delle fonti energetiche (solo per le Regioni)						
Totale Programma 02	Politica regionale unitaria per l'energia e la diversificazione delle fonti energetiche (solo per le Regioni)	RS CP CS	0,00 PR 0,00 PC 0,00 TP	0,00 R 0,00 I 0,00 FPV	EP EC TR		
Totale Missione 17	Energia e diversificazione delle fonti energetiche	RS CP CS	0,00 PR 0,00 PC 0,00 TP	0,00 R 0,00 I 0,00 FPV	EP EC TR		

COMUNE DI TOANO

CONTO DEL BILANCIO ESERCIZIO 2019 - GESTIONE DELLE SPESE

Missione, Programma, Titolo	Denominazione	Residui Passivi al 01/01/2019 (RS)	Pagamenti in c/Residui (PR)	Riaccertamento Residui (R) (1)	Economie di Competenza (ECP=CP-I-FPV)	Residui Passivi da Esercizi Precedenti (EP=RS-PR+R)
		Previsioni Definitive di Competenza (CP)	Pagamenti in c/Competenza (PC)	Impegni (I) (2)		Residui Passivi da Esercizio di Competenza (EC=I-PC)
		Previsioni Definitive di Cassa (CS)	Totale Pagamenti (TP=PR+PC)	Fondo Pluriennale Vincolato (FPV) (3)		Totale Residui Passivi da Riportare (TR=EP+EC)
Missione 18 Relazioni con le altre autonomie territoriali e locali						
1801 Programma 01	Relazioni finanziarie con le altre autonomie territoriali					
Totale Programma 01	Relazioni finanziarie con le altre autonomie territoriali	RS 0,00 CP 0,00 CS 0,00	PR 0,00 PC 0,00 TP 0,00	R 0,00 I 0,00 FPV 0,00	ECP 0,00	EP 0,00 EC 0,00 TR 0,00
1802 Programma 02	Politica regionale unitaria per le relazioni con le altre autonomie locali (solo per le Regioni)					
Totale Programma 02	Politica regionale unitaria per le relazioni con le altre autonomie locali (solo per le Regioni)	RS 0,00 CP 0,00 CS 0,00	PR 0,00 PC 0,00 TP 0,00	R 0,00 I 0,00 FPV 0,00	ECP 0,00	EP 0,00 EC 0,00 TR 0,00
Totale Missione 18	Relazioni con le altre autonomie territoriali e locali	RS 0,00 CP 0,00 CS 0,00	PR 0,00 PC 0,00 TP 0,00	R 0,00 I 0,00 FPV 0,00	ECP 0,00	EP 0,00 EC 0,00 TR 0,00

COMUNE DI TOANO

CONTO DEL BILANCIO ESERCIZIO 2019 - GESTIONE DELLE SPESE

Missione, Programma, Titolo	Denominazione	Residui Passivi al 01/01/2019 (RS)		Pagamenti in c/Residui (PR)		Riaccertamento Residui (R) (1)		Residui Passivi da Esercizi Precedenti (EP=RS-PR+R)		
		Previsioni Definitive di Competenza (CP)		Pagamenti in c/Competenza (PC)		Impegni (I) (2)		Residui Passivi da Esercizio di Competenza (EC=I-PC)		
		Previsioni Definitive di Cassa (CS)		Totale Pagamenti (TP=PR+PC)		Fondo Pluriennale Vincolato (FPV) (3)		Totale Residui Passivi da Riportare (TR=EP+EC)		
<i>Missione 19 Relazioni internazionali</i>										
1901 Programma 01	Relazioni internazionali e Cooperazione allo sviluppo									
Totale Programma 01	Relazioni internazionali e Cooperazione allo sviluppo	RS CP CS	0,00 0,00 0,00	PR PC TP	0,00 0,00 0,00	R I FPV	0,00 0,00 0,00	ECP	EP EC TR	0,00 0,00 0,00
1902 Programma 02	Cooperazione territoriale									
Totale Programma 02	Cooperazione territoriale	RS CP CS	0,00 0,00 0,00	PR PC TP	0,00 0,00 0,00	R I FPV	0,00 0,00 0,00	ECP	EP EC TR	0,00 0,00 0,00
Totale Missione 19	Relazioni internazionali	RS CP CS	0,00 0,00 0,00	PR PC TP	0,00 0,00 0,00	R I FPV	0,00 0,00 0,00	ECP	EP EC TR	0,00 0,00 0,00

COMUNE DI TOANO

CONTO DEL BILANCIO ESERCIZIO 2019 - GESTIONE DELLE SPESE

Missione, Programma, Titolo	Denominazione	Residui Passivi al 01/01/2019 (RS)		Pagamenti in c/Residui (PR)		Riaccertamento Residui (R) (1)		Residui Passivi da Esercizi Precedenti (EP=RS+PR+R)	
		Previsioni Definitive di Competenza (CP)		Pagamenti in c/Competenza (PC)		Impegni (I) (2)		Residui Passivi da Esercizio di Competenza (EC=I-PC)	
		Previsioni Definitive di Cassa (CS)		Totale Pagamenti (TP=PR+PC)		Fondo Pluriennale Vincolato (FPV) (3)		Totale Residui Passivi da Riportare (TR=EP+EC)	
Missione 20 Fondi e accantonamenti									
2001 Programma 01	Fondo di riserva	RS	0,00	PR	0,00	R	0,00	EP	0,00
	Spese correnti	CP	17.000,00	PC	0,00	I	0,00	EC	0,00
		CS	17.000,00	TP	0,00	FPV	0,00	TR	0,00
	Totale Programma 01	RS	0,00	PR	0,00	R	0,00	EP	0,00
		CP	17.000,00	PC	0,00	I	0,00	EC	0,00
		CS	17.000,00	TP	0,00	FPV	0,00	TR	0,00
2002 Programma 02	Fondo crediti di dubbia esigibilità	RS	0,00	PR	0,00	R	0,00	EP	0,00
	Spese correnti	CP	120.700,00	PC	0,00	I	0,00	EC	0,00
		CS	120.700,00	TP	0,00	FPV	0,00	TR	0,00
	Totale Programma 02	RS	0,00	PR	0,00	R	0,00	EP	0,00
		CP	120.700,00	PC	0,00	I	0,00	EC	0,00
		CS	120.700,00	TP	0,00	FPV	0,00	TR	0,00
2003 Programma 03	Altri fondi	RS	0,00	PR	0,00	R	0,00	EP	0,00
	Altri fondi	CP	0,00	PC	0,00	I	0,00	EC	0,00
		CS	0,00	TP	0,00	FPV	0,00	TR	0,00
	Totale Programma 03	RS	0,00	PR	0,00	R	0,00	EP	0,00
		CP	0,00	PC	0,00	I	0,00	EC	0,00
		CS	0,00	TP	0,00	FPV	0,00	TR	0,00
	Totale Missione 20	RS	0,00	PR	0,00	R	0,00	EP	0,00
	Fondi e accantonamenti	CP	137.700,00	PC	0,00	I	0,00	EC	0,00
		CS	137.700,00	TP	0,00	FPV	0,00	TR	0,00

COMUNE DI TOANO

CONTO DEL BILANCIO ESERCIZIO 2019 - GESTIONE DELLE SPESE

Missione, Programma, Titolo	Denominazione	Residui Passivi al 01/01/2019 (RS)		Pagamenti in c/Residui (PR)		Riaccertamento Residui (R) (1)		Residui Passivi da Esercizi Precedenti (EP=RS-PR+R)		
		Previsioni Definitive di Competenza (CP)		Pagamenti in c/Competenza (PC)		Impegni (I) (2)		Residui Passivi da Esercizio di Competenza (EC=I-PC)		
		Previsioni Definitive di Cassa (CS)		Totale Pagamenti (TP=PR+PC)		Fondo Pluriennale Vincolato (FPV) (3)		Totale Residui Passivi da Riportare (TR=EP+EC)		
<i>Missione 50 Debito pubblico</i>										
5001	Programma 01	Quota interessi ammortamento mutui e prestiti obbligazionari								
	Titolo 1	RS	0,00	PR	0,00	R	0,00	EP	0,00	
		CP	136.289,38	PC	133.586,13	I	133.586,13	EC	0,00	
		CS	136.289,38	TP	133.586,13	FPV	0,00	TR	0,00	
	Totale Programma 01	RS	0,00	PR	0,00	R	0,00	EP	0,00	
		CP	136.289,38	PC	133.586,13	I	133.586,13	EC	0,00	
		CS	136.289,38	TP	133.586,13	FPV	0,00	TR	0,00	
5002	Programma 02	Quota capitale ammortamento mutui e prestiti obbligazionari								
	Titolo 4	RS	0,00	PR	0,00	R	0,00	EP	0,00	
		CP	379.441,06	PC	379.390,85	I	379.390,85	EC	0,00	
		CS	379.441,06	TP	379.390,85	FPV	0,00	TR	0,00	
	Totale Programma 02	RS	0,00	PR	0,00	R	0,00	EP	0,00	
		CP	379.441,06	PC	379.390,85	I	379.390,85	EC	0,00	
		CS	379.441,06	TP	379.390,85	FPV	0,00	TR	0,00	
	Totale Missione 50	RS	0,00	PR	0,00	R	0,00	EP	0,00	
		CP	515.730,44	PC	512.976,98	I	512.976,98	EC	0,00	
		CS	515.730,44	TP	512.976,98	FPV	0,00	TR	0,00	
								2.753,46		

COMUNE DI TOANO

CONTO DEL BILANCIO ESERCIZIO 2019 - GESTIONE DELLE SPESE

Missione, Programma, Titolo	Denominazione	Residui Passivi al 01/01/2019 (RS)	Pagamenti in c/Residui (PR)	Riaccertamento Residui (R) (1)	Economie di Competenza (ECP=CP-I-FPV)	Residui Passivi da Esercizi Precedenti (EP=RS-PR+R)
		Previsioni Definitive di Competenza (CP)	Pagamenti in c/Competenza (PC)	Impegni (I) (2)		Residui Passivi da Esercizio di Competenza (EC=I-PC)
		Previsioni Definitive di Cassa (CS)	Totale Pagamenti (TP=PR+PC)	Fondo Pluriennale Vincolato (FPV) (3)		Totale Residui Passivi da Riportare (TR=EP+EC)
<i>Missione 60 Anticipazioni finanziarie</i>						
6001 Programma 01	Restituzione anticipazione di tesoreria					
Titolo 5	Chiusura Anticipazioni ricevute da istituto tesoriere/cassiere	RS 0,00 CP 400.000,00 CS 400.000,00	PR 0,00 PC 0,00 TP 0,00	R 0,00 I 0,00 FPV 0,00	ECP 400.000,00	EP 0,00 EC 0,00 TR 0,00
Totale Programma 01	Restituzione anticipazione di tesoreria	RS 0,00 CP 400.000,00 CS 400.000,00	PR 0,00 PC 0,00 TP 0,00	R 0,00 I 0,00 FPV 0,00	ECP 400.000,00	EP 0,00 EC 0,00 TR 0,00
Totale Missione 60	Anticipazioni finanziarie	RS 0,00 CP 400.000,00 CS 400.000,00	PR 0,00 PC 0,00 TP 0,00	R 0,00 I 0,00 FPV 0,00	ECP 400.000,00	EP 0,00 EC 0,00 TR 0,00

COMUNE DI TOANO

CONTO DEL BILANCIO ESERCIZIO 2019 - GESTIONE DELLE SPESE

Missione, Programma, Titolo	Denominazione	Residui Passivi al 01/01/2019 (RS)		Pagamenti in c/Residui (PR)		Riaccertamento Residui (R) (1)		Residui Passivi da Esercizi Precedenti (EP=RS-PR+R)	
		Previsioni Definitive di Competenza (CP)		Pagamenti in c/Competenza (PC)		Impegni (I) (2)		Residui Passivi da Esercizio di Competenza (EC=I-PC)	
		Previsioni Definitive di Cassa (CS)		Totale Pagamenti (TP=PR+PC)		Fondo Pluriennale Vincolato (FPV) (3)		Totale Residui Passivi da Riportare (TR=EP+EC)	
Missione 99 Servizi per conto terzi									
9901 Programma 01	Servizi per conto terzi - Partite di giro								
Titolo 7	Uscite per conto terzi e partite di giro	RS 194.173,27	PR 163.334,75	R -21.861,80				EP 8.976,72	
		CP 473.000,00	PC 347.032,64	I 407.019,42	ECP			EC 59.986,78	
		CS 632.120,13	TP 510.367,39	FPV 0,00				TR 68.963,50	
Totale Programma 01	Servizi per conto terzi - Partite di giro	RS 194.173,27	PR 163.334,75	R -21.861,80				EP 8.976,72	
		CP 473.000,00	PC 347.032,64	I 407.019,42	ECP			EC 59.986,78	
		CS 632.120,13	TP 510.367,39	FPV 0,00				TR 68.963,50	
9902 Programma 02	Anticipazioni per il finanziamento del sistema sanitario nazionale								
Totale Programma 02	Anticipazioni per il finanziamento del sistema sanitario nazionale	RS 0,00	PR 0,00	R 0,00				EP 0,00	
		CP 0,00	PC 0,00	I 0,00	ECP			EC 0,00	
		CS 0,00	TP 0,00	FPV 0,00				TR 0,00	
Totale Missione 99	Servizi per conto terzi	RS 194.173,27	PR 163.334,75	R -21.861,80				EP 8.976,72	
		CP 473.000,00	PC 347.032,64	I 407.019,42	ECP			EC 59.986,78	
		CS 632.120,13	TP 510.367,39	FPV 0,00				TR 68.963,50	
Totale Missioni		RS 2.189.654,07	PR 1.071.985,49	R -37.890,56				EP 1.079.778,02	
		CP 6.258.195,73	PC 3.300.754,34	I 4.220.204,05	ECP			EC 919.449,71	
		CS 7.082.728,36	TP 4.372.739,83	FPV 213.249,45				TR 1.999.227,73	
Totale Generale delle Spese		RS 2.189.654,07	PR 1.071.985,49	R -37.890,56				EP 1.079.778,02	
		CP 6.258.195,73	PC 3.300.754,34	I 4.220.204,05	ECP			EC 919.449,71	
		CS 7.082.728,36	TP 4.372.739,83	FPV 213.249,45				TR 1.999.227,73	

1) Indicare l'ammontare complessivo derivante dal riaccertamento dei residui (l'importo dei debiti definitivamente cancellati dalle scritture).


Non riguarda il riaccertamento di impegni di competenza dell'esercizio cui si riferisce il rendiconto. In sede di riaccertamento dei residui non può essere effettuata una rettifica in aumento dei residui passivi se non nei casi espressamente consentiti (Principio contabile applicato della contabilità finanziaria 9.1 di cui all'Allegato n.4-2). Le rettifiche in aumento sono indicate con il segno "+", le rettifiche in riduzione sono indicate con il segno "-".

2) Indicare gli impegni imputati contabilmente all'esercizio cui il rendiconto si riferisce al netto dei debiti che, in occasione del riaccertamento ordinario dei residui effettuato ai sensi dell'articolo 3, comma 4, risultassero non esigibili e reimputati agli esercizi in cui le obbligazioni risultano esigibili.

3) Indicare l'importo corrispondente agli impegni imputati agli esercizi successivi finanziati con il fondo pluriennale vincolato.

CONTO DEL BILANCIO ESERCIZIO 2019 - RIEPILOGO GENERALE DELLE SPESE

Titolo	Denominazione	Residui Passivi al 01/01/2019 (RS)		Pagamenti in c/Residui (PR)		Riaccertamento Residui (R)		Residui Passivi da Esercizi Precedenti (EP=RS-PR+R)	
		Previsioni Definitive di Competenza (CP)		Pagamenti in c/Competenza (PC)		Impegni (I)		Residui Passivi da Esercizio di Competenza (EC=I-PC)	
		Previsioni Definitive di Cassa (CS)		Totale Pagamenti (TP=PR+PC)		Fondo Pluriennale Vincolato (FPV)		Totale Residui Passivi da Riportare (TR=EP+EC)	
Titolo1	Spese correnti	RS	662.797,20	PR	467.671,76	R	-6.084,17	EP	189.041,27
		CP	3.365.835,96	PC	2.403.593,39	I	3.021.804,14	EC	618.210,75
		CS	3.750.760,29	TP	2.871.265,15	FPV	102.393,35	TR	807.252,02
Titolo2	Spese in conto capitale	RS	1.332.683,60	PR	440.978,98	R	-9.944,59	EP	881.760,03
		CP	1.639.918,71	PC	170.737,46	I	411.989,64	EC	241.252,18
		CS	1.920.406,88	TP	611.716,44	FPV	110.856,10	TR	1.123.012,21
Titolo3	Spese per incremento attività finanziarie	RS	0,00	PR	0,00	R	0,00	EP	0,00
		CP	0,00	PC	0,00	I	0,00	EC	0,00
		CS	0,00	TP	0,00	FPV	0,00	TR	0,00
Titolo4	Rimborso Prestiti	RS	0,00	PR	0,00	R	0,00	EP	0,00
		CP	379.441,06	PC	379.390,85	I	379.390,85	EC	0,00
		CS	379.441,06	TP	379.390,85	FPV	0,00	TR	0,00
Titolo5	Chiusura Anticipazioni ricevute da istituto tesoriere/cassiere	RS	0,00	PR	0,00	R	0,00	EP	0,00
		CP	400.000,00	PC	0,00	I	0,00	EC	0,00
		CS	400.000,00	TP	0,00	FPV	0,00	TR	0,00
Titolo7	Uscite per conto terzi e partite di giro	RS	194.173,27	PR	163.334,75	R	-21.861,80	EP	8.976,72
		CP	473.000,00	PC	347.032,64	I	407.019,42	EC	59.986,78
		CS	632.120,13	TP	510.367,39	FPV	0,00	TR	68.963,50
Titolo7	Totale Titoli	RS	2.189.654,07	PR	1.071.985,49	R	-37.890,56	EP	1.079.778,02
		CP	6.258.195,73	PC	3.300.754,34	I	4.220.204,05	EC	919.449,71
		CS	7.082.728,36	TP	4.372.739,83	FPV	213.249,45	TR	1.999.227,73
Titolo7	Totale Generale delle Spese	RS	2.189.654,07	PR	1.071.985,49	R	-37.890,56	EP	1.079.778,02
		CP	6.258.195,73	PC	3.300.754,34	I	4.220.204,05	EC	919.449,71
		CS	7.082.728,36	TP	4.372.739,83	FPV	213.249,45	TR	1.999.227,73




COMUNE DI TOANO

CONTO DEL BILANCIO ESERCIZIO 2019

RIEPILOGO SPESE PER TITOLI E MACROAGGREGATI - IMPEGNI

Titoli e Macroaggregati di Spesa		Totale	di cui spese non ricorrenti
Titolo 1 - Spese correnti			
101	Redditi da lavoro dipendente	538.146,69	0,00
102	Imposte e tasse a carico dell'ente	43.353,39	0,00
103	Acquisto di beni e servizi	1.441.876,61	0,00
104	Trasferimenti correnti	814.040,05	0,00
107	Interessi passivi	133.586,13	0,00
108	Altre spese per redditi da capitale	0,00	0,00
109	Rimborsi e poste correttive delle entrate	0,00	0,00
110	Altre spese correnti	50.801,27	0,00
100	Totale Titolo 1	3.021.804,14	0,00
Titolo 2 - Spese in conto capitale			
201	Tributi in conto capitale a carico dell'ente	0,00	0,00
202	Investimenti fissi lordi e acquisto di terreni	411.989,64	0,00
203	Contributi agli investimenti	0,00	0,00
204	Altri trasferimenti in conto capitale	0,00	0,00
205	Altre spese in conto capitale	0,00	0,00
200	Totale Titolo 2	411.989,64	0,00
Titolo 3 - Spese per incremento attività finanziarie			
301	Acquisizioni di attività finanziarie	0,00	0,00
302	Concessione crediti di breve termine	0,00	0,00
303	Concessione crediti di medio-lungo termine	0,00	0,00
304	Altre spese per incremento di attività finanziarie	0,00	0,00
300	Totale Titolo 3	0,00	0,00
Titolo 4 - Rimborso Prestiti			
401	Rimborso di titoli obbligazionari	0,00	0,00
402	Rimborso prestiti a breve termine	0,00	0,00
403	Rimborso mutui e altri finanziamenti a medio lungo termine	379.390,85	0,00
404	Rimborso di altre forme di indebitamento	0,00	0,00
405	Fondi per rimborso prestiti (1)	0,00	0,00
400	Totale Titolo 4	379.390,85	0,00
Titolo 5 - Chiusura Anticipazioni ricevute da istituto tesoriere/cassie re			
501	Chiusura Anticipazioni ricevute da istituto tesoriere/cassie re	0,00	0,00
500	Totale Titolo 5	0,00	0,00
Titolo 7 - Uscite per conto terzi e partite di giro			
701	Uscite per partite di giro	151.760,35	0,00
702	Uscite per conto terzi	255.259,07	0,00
700	Totale Titolo 7	407.019,42	0,00
Totale		4.220.204,05	0,00

1) Gli stanziamenti di spesa riguardanti il macroaggregato "Fondi per rimborso prestiti" non possono essere impegnati e pagati.



COMUNE DI TOANO

CONTO DEL BILANCIO ESERCIZIO 2019 - RIEPILOGO GENERALE DELLE SPESE PER MISSIONE

Missione, Programma, Titolo	Denominazione	Residui Passivi al 01/01/2019 (RS)		Pagamenti in c/Residui (PR)		Riaccertamento Residui (R)		Economie di Competenza (ECP=CP-J-FPV)		Residui Passivi da Esercizi Precedenti (EP=RS-PR+R)	
		Previsioni Definitive di Competenza (CP)		Pagamenti in c/Competenza (PC)		Impegni (I)		Economie di Competenza (ECP=CP-J-FPV)		Residui Passivi da Esercizio di Competenza (EC=I-PC)	
		Previsioni Definitive di Cassa (CS)		Totale Pagamenti (TP=PR+PC)		Fondo Pluriennale Vincolato (FPV)				Totale Residui Passivi da Riportare (TR=EP+EC)	
Missione 1	Servizi istituzionali, generali e di gestione	RS	168.506,48	PR	126.634,33	R	-5.615,44			EP	36.256,71
		CP	916.805,54	PC	723.372,59	I	845.078,34	ECP	40.378,77	EC	121.705,75
		CS	996.862,45	TP	850.006,92	FPV	31.348,43			TR	157.962,46
Missione 2	Giustizia	RS	0,00	PR	0,00	R	0,00			EP	0,00
		CP	0,00	PC	0,00	I	0,00	ECP	0,00	EC	0,00
		CS	0,00	TP	0,00	FPV	0,00			TR	0,00
Missione 3	Ordine pubblico e sicurezza	RS	1.699,53	PR	1.699,53	R	0,00			EP	0,00
		CP	47.901,20	PC	42.286,09	I	46.935,42	ECP	965,78	EC	4.649,33
		CS	48.931,20	TP	43.985,62	FPV	0,00			TR	4.649,33
Missione 4	Istruzione e diritto allo studio	RS	382.974,72	PR	235.824,01	R	0,00			EP	147.150,71
		CP	974.125,00	PC	300.938,34	I	503.463,67	ECP	413.661,33	EC	202.525,33
		CS	1.047.262,46	TP	536.762,35	FPV	57.000,00			TR	349.676,04
Missione 5	Tutela e valorizzazione dei beni e delle attività culturali	RS	5.357,45	PR	5.352,58	R	-4,87			EP	0,00
		CP	41.210,00	PC	34.082,81	I	37.198,25	ECP	4.011,75	EC	3.115,44
		CS	43.410,00	TP	39.435,39	FPV	0,00			TR	3.115,44
Missione 6	Politiche giovanili, sport e tempo libero	RS	297.653,10	PR	17.062,42	R	-266,74			EP	280.323,94
		CP	241.004,03	PC	43.630,07	I	59.297,66	ECP	128.399,17	EC	15.667,59
		CS	353.709,38	TP	60.692,49	FPV	53.307,20			TR	285.991,53
Missione 7	Turismo	RS	0,00	PR	0,00	R	0,00			EP	0,00
		CP	0,00	PC	0,00	I	0,00	ECP	0,00	EC	0,00
		CS	0,00	TP	0,00	FPV	0,00			TR	0,00
Missione 8	Assetto del territorio ed edilizia abitativa	RS	40.179,54	PR	8.860,80	R	0,00			EP	31.318,74
		CP	10.300,00	PC	4.481,95	I	8.940,22	ECP	1.359,78	EC	4.458,27
		CS	50.479,54	TP	13.342,75	FPV	0,00			TR	35.777,01
Missione 9	Sviluppo sostenibile e tutela del territorio e dell'ambiente	RS	101.930,32	PR	74.484,52	R	0,00			EP	27.445,80
		CP	855.590,80	PC	722.998,81	I	839.192,81	ECP	708,20	EC	116.194,00
		CS	914.031,33	TP	797.483,33	FPV	15.689,79			TR	143.639,80
Missione 10	Trasporti e diritto alla mobilità	RS	350.991,45	PR	151.379,90	R	-9.944,59			EP	189.666,96
		CP	852.871,73	PC	193.677,04	I	354.207,45	ECP	463.989,93	EC	160.530,41
		CS	713.128,11	TP	345.056,94	FPV	34.674,35			TR	350.197,37

COMUNE DI TOANO


CONTO DEL BILANCIO ESERCIZIO 2019 - RIEPILOGO GENERALE DELLE SPESE PER MISSIONE

Missione, Programma, Titolo	Denominazione	Residui Passivi al 01/01/2019 (RS)		Pagamenti in c/Residui (PR)		Riaccertamento Residui (R)		Economie di Competenza (ECP=CP-I-FPV)	Residui Passivi da Esercizi Precedenti (EP=RS-PR+R)	
		Previsioni Definitive di Competenza (CP)		Pagamenti in c/Competenza (PC)		Impegni (I)				
		Previsioni Definitive di Cassa (CS)		Totale Pagamenti (TP=PR+PC)		Fondo Pluriennale Vincolato (FPV)				
Missione 11	Soccorso civile	RS	34.000,00	PR	33.107,26	R	0,00		EP	892,74
		CP	259.800,00	PC	59.751,11	I	101.671,11	ECP	EC	41.920,00
		CS	135.718,00	TP	92.858,37	FPV	0,00		TR	42.812,74
Missione 12	Diritti sociali, politiche sociali e famiglia	RS	75.350,29	PR	56.333,33	R	-197,12		EP	18.819,84
		CP	401.673,29	PC	201.229,62	I	373.919,34	ECP	EC	172.689,72
		CS	426.323,70	TP	257.562,95	FPV	21.229,68		TR	191.509,56
Missione 13	Tutela della salute	RS	536.837,92	PR	197.912,06	R	0,00		EP	338.925,86
		CP	116.767,09	PC	100.760,00	I	116.767,09	ECP	EC	16.007,09
		CS	653.605,01	TP	298.672,06	FPV	0,00		TR	354.932,95
Missione 14	Sviluppo economico e competitività	RS	0,00	PR	0,00	R	0,00		EP	0,00
		CP	13.716,61	PC	13.536,29	I	13.536,29	ECP	EC	0,00
		CS	13.716,61	TP	13.536,29	FPV	0,00		TR	180,32
Missione 15	Politiche per il lavoro e la formazione professionale	RS	0,00	PR	0,00	R	0,00		EP	0,00
		CP	0,00	PC	0,00	I	0,00	ECP	EC	0,00
		CS	0,00	TP	0,00	FPV	0,00		TR	0,00
Missione 16	Agricoltura, politiche agroalimentari e pesca	RS	0,00	PR	0,00	R	0,00		EP	0,00
		CP	0,00	PC	0,00	I	0,00	ECP	EC	0,00
		CS	0,00	TP	0,00	FPV	0,00		TR	0,00
Missione 17	Energia e diversificazione delle fonti energetiche	RS	0,00	PR	0,00	R	0,00		EP	0,00
		CP	0,00	PC	0,00	I	0,00	ECP	EC	0,00
		CS	0,00	TP	0,00	FPV	0,00		TR	0,00
Missione 18	Relazioni con le altre autonomie territoriali e locali	RS	0,00	PR	0,00	R	0,00		EP	0,00
		CP	0,00	PC	0,00	I	0,00	ECP	EC	0,00
		CS	0,00	TP	0,00	FPV	0,00		TR	0,00
Missione 19	Relazioni internazionali	RS	0,00	PR	0,00	R	0,00		EP	0,00
		CP	0,00	PC	0,00	I	0,00	ECP	EC	0,00
		CS	0,00	TP	0,00	FPV	0,00		TR	0,00
Missione 20	Fondi e accantonamenti	RS	0,00	PR	0,00	R	0,00		EP	0,00
		CP	137.700,00	PC	0,00	I	0,00	ECP	EC	0,00
		CS	137.700,00	TP	0,00	FPV	0,00		TR	137.700,00

COMUNE DI TOANO

CONTO DEL BILANCIO ESERCIZIO 2019 - RIEPILOGO GENERALE DELLE SPESE PER MISSIONE

Missione, Programma, Titolo	Denominazione	Residui Passivi al 01/01/2019 (RS)		Pagamenti in c/Residui (PR)		Riaccertamento Residui (R)		Economie di Competenza (ECP=CP-I-FPV)		Residui Passivi da Esercizi Precedenti (EP=RS-PR+R)	
		Previsioni Definitive di Competenza (CP)		Pagamenti in c/Competenza (PC)		Impegni (I)				Residui Passivi da Esercizio di Competenza (EC=I-PC)	
		Previsioni Definitive di Cassa (CS)		Totale Pagamenti (TP=PR+PC)		Fondo Pluriennale Vincolato (FPV)				Totale Residui Passivi da Riportare (TR=EP+EC)	
Missione 50	Debito pubblico	RS	0,00	PR	0,00	R	0,00			EP	0,00
		CP	515.730,44	PC	512.976,98	I	512.976,98	ECP	2.753,46	EC	0,00
		CS	515.730,44	TP	512.976,98	FPV	0,00			TR	0,00
Missione 60	Anticipazioni finanziarie	RS	0,00	PR	0,00	R	0,00			EP	0,00
		CP	400.000,00	PC	0,00	I	0,00	ECP	400.000,00	EC	0,00
		CS	400.000,00	TP	0,00	FPV	0,00			TR	0,00
Missione 99	Servizi per conto terzi	RS	194.173,27	PR	163.334,75	R	-21.861,80			EP	8.976,72
		CP	473.000,00	PC	347.032,64	I	407.019,42	ECP	65.980,58	EC	59.986,78
		CS	632.120,13	TP	510.367,39	FPV	0,00			TR	68.963,50
	Totale Titoli	RS	2.189.654,07	PR	1.071.985,49	R	-37.890,56			EP	1.079.778,02
		CP	6.258.195,73	PC	3.300.754,34	I	4.220.204,05	ECP	1.824.742,23	EC	919.449,71
		CS	7.082.728,36	TP	4.372.739,83	FPV	213.249,45			TR	1.999.227,73
	Totale Generale delle Spese	RS	2.189.654,07	PR	1.071.985,49	R	-37.890,56			EP	1.079.778,02
		CP	6.258.195,73	PC	3.300.754,34	I	4.220.204,05	ECP	1.824.742,23	EC	919.449,71
		CS	7.082.728,36	TP	4.372.739,83	FPV	213.249,45			TR	1.999.227,73



COMUNE DI TOANO

CONTO DEL BILANCIO ESERCIZIO 2019

FUNZIONI DELEGATE DALLE REGIONI

Missione, Programma, Titolo (****)	Denominazione	Residui Passivi al 01/01/2019 (RS)	Pagamenti in c/Residui (PR)	Riaccertamento Residui (R) (1)	Residui Passivi da Esercizi Precedenti (EP=RS-PR+R)	
		Previsioni Definitive di Competenza (CP)	Pagamenti in c/Competenza (PC)	Impegni (I) (2)		Economie di Competenza (ECP=CP-I-FPV)
		Previsioni Definitive di Cassa (CS)	Totale Pagamenti (TP=PR+PC)	Fondo Pluriennale Vincolato (FPV) (3)		Totale Residui Passivi da Riportare (TR=EP+EC)
Totale Missioni						


* Indicare solo le missioni e i programmi che presentano spese per funzioni delegate dalla Regione

1) Indicare l'ammontare complessivo derivante dal riaccertamento dei residui (l'importo dei debiti definitivamente cancellati dalle scritture).

Non riguarda il riaccertamento di impegni di competenza dell'esercizio cui si riferisce il rendiconto. In sede di riaccertamento dei residui non può essere effettuata una rettifica in aumento dei residui passivi se non nei casi espressamente consentiti (Principio contabile applicato della contabilità finanziaria 9.1 di cui all'Allegato n. 4-2). Le rettifiche in aumento sono indicate con il segno "+", le rettifiche in riduzione sono indicate con il segno "-".

2) Indicare gli impegni imputati contabilmente all'esercizio cui il rendiconto si riferisce al netto dei debiti che, in occasione del riaccertamento ordinario dei residui effettuato ai sensi dell'articolo 3, comma 4, risultassero non esigibili e reimputati agli esercizi in cui le obbligazioni risultano esigibili.

3) Indicare l'importo corrispondente agli impegni imputati agli esercizi successivi finanziati con il fondo pluriennale vincolato.



COMUNE DI TOANO

CONTO DEL BILANCIO ESERCIZIO 2019

UTILIZZO DI CONTRIBUTI E TRASFERIMENTI DA PARTE DI ORGANISMI COMUNITARI E INTERNAZIONALI

Missione, Programma, Titolo (***))	Denominazione	Residui Passivi al 01/01/2019 (RS)	Pagamenti in c/Residui (PR)	Riaccertamento Residui (R) (1)	Residui Passivi da Esercizi Precedenti (EP=RS-PR+R)	
		Previsioni Definitive di Competenza (CP)	Pagamenti in c/Competenza (PC)	Impegni (I) (2)		Economie di Competenza (ECP=CP-I-FPV)
		Previsioni Definitive di Cassa (CS)	Totale Pagamenti (TP=PR+PC)	Fondo Pluriennale Vincolato (FPV) (3)		Totale Residui Passivi da Riportare (TR=EP+EC)
Totale Missioni						


* Indicare solo le missioni e i programmi finanziati da contributi e trasferimenti da organismi comunitari e internazionali

1) Indicare l'ammontare complessivo derivante dal riaccertamento dei residui (l'importo dei debiti definitivamente cancellati dalle scritture).

Non riguarda il riaccertamento di impegni di competenza dell'esercizio cui si riferisce il rendiconto. In sede di riaccertamento dei residui non può essere effettuata una rettifica in aumento dei residui passivi se non nei casi espressamente consentiti (Principio contabile applicato della contabilità finanziaria 9.1 di cui all'Allegato n.4-2). Le rettifiche in aumento sono indicate con il segno "+", le rettifiche in riduzione sono indicate con il segno "-".

2) Indicare gli impegni imputati contabilmente all'esercizio cui il rendiconto si riferisce al netto dei debiti che, in occasione del riaccertamento ordinario dei residui effettuato ai sensi dell'articolo 3, comma 4, risultassero non esigibili e reimputati agli esercizi in cui le obbligazioni risultano esigibili.

3) Indicare l'importo corrispondente agli impegni imputati agli esercizi successivi finanziati con il fondo pluriennale vincolato.



COMUNE DI TOANO

PROSPETTO DELLE SPESE DI BILANCIO PER MISSIONI, PROGRAMMI E MACROAGGREGATI - ESERCIZIO 2019

SPESE CORRENTI - IMPEGNI

Missioni e Programmi \ Macroaggregati	Redditi da lavoro dipendente	Imposte e tasse a carico dell'ente	Acquisto di beni e servizi	Trasferimenti correnti	Trasferimenti di tributi (solo per le Regioni)	Fondi perequativi (solo per le Regioni)	Interessi passivi	Altre spese per redditi da capitale	Rimborsi e poste correttive delle entrate	Altre spese correnti	Totale
	101	102	103	104	105	106	107	108	109	110	100
Missione 01 Servizi istituzionali, generali e di gestione											
01 Organi istituzionali	0,00	1.798,74	46.753,51	894,86	0,00	0,00	0,00	0,00	0,00	26.801,27	76.248,38
02 Segreteria generale	101.664,83	4.928,99	9.385,08	42.936,47	0,00	0,00	0,00	0,00	0,00	0,00	158.866,17
03 Gestione economica, finanziaria, programmazione e provveditorato	89.712,06	5.990,61	122.010,44	0,00	0,00	0,00	0,00	0,00	0,00	0,00	217.653,11
04 Gestione dello onirato tributario e servizi fiscali	65.789,77	12.393,67	0,00	12.495,87	0,00	0,00	0,00	0,00	0,00	0,00	90.679,31
05 Gestione dei beni demaniali e patrimoniali	0,00	0,00	0,00	1.122,19	0,00	0,00	0,00	0,00	0,00	0,00	1.122,19
06 Ufficio tecnico	153.849,10	9.961,07	23.788,98	0,00	0,00	0,00	0,00	0,00	0,00	0,00	187.599,15
07 Elezioni e consultazioni popolari - Anagrafe e stato civile	57.289,86	3.905,92	2.639,28	7.992,04	0,00	0,00	0,00	0,00	0,00	0,00	71.727,10
08 Statistica e sistemi informativi	0,00	0,00	0,00	0,00	0,00	0,00	0,00	0,00	0,00	0,00	0,00
09 Assistenza tecnico-amministrativa agli enti locali	0,00	0,00	0,00	0,00	0,00	0,00	0,00	0,00	0,00	0,00	0,00
10 Risorse umane	0,00	0,00	0,00	0,00	0,00	0,00	0,00	0,00	0,00	0,00	0,00
11 Altri servizi generali	2.227,41	0,00	14.935,52	0,00	0,00	0,00	0,00	0,00	0,00	24.000,00	41.162,93
12 Politica regionale unitaria per i servizi istituzionali, generali e di gestione (solo per le Regioni)	0,00	0,00	0,00	0,00	0,00	0,00	0,00	0,00	0,00	0,00	0,00
Totale Missione 1 - Servizi istituzionali, generali e di gestione	470.503,03	38.619,00	219.513,51	65.441,45	0,00	0,00	0,00	0,00	0,00	50.801,27	845.078,34
Missione 02 Giustizia											
01 Uffici giudiziari	0,00	0,00	0,00	0,00	0,00	0,00	0,00	0,00	0,00	0,00	0,00
02 Casa circondariale e altri servizi	0,00	0,00	0,00	0,00	0,00	0,00	0,00	0,00	0,00	0,00	0,00
03 Politica regionale unitaria per la giustizia (solo per le Regioni)	0,00	0,00	0,00	0,00	0,00	0,00	0,00	0,00	0,00	0,00	0,00
Totale Missione 2 - Giustizia	0,00	0,00	0,00	0,00	0,00	0,00	0,00	0,00	0,00	0,00	0,00
Missione 03 Ordine pubblico e sicurezza											
01 Polizia locale e amministrativa	34.612,65	2.938,27	9.984,50	0,00	0,00	0,00	0,00	0,00	0,00	0,00	46.935,42
02 Sistema integrato di sicurezza urbana	0,00	0,00	0,00	0,00	0,00	0,00	0,00	0,00	0,00	0,00	0,00
03 Politica regionale unitaria per l'ordine pubblico e la sicurezza (solo per le Regioni)	0,00	0,00	0,00	0,00	0,00	0,00	0,00	0,00	0,00	0,00	0,00
Totale Missione 3 - Ordine pubblico e sicurezza	34.612,65	2.938,27	9.984,50	0,00	0,00	0,00	0,00	0,00	0,00	0,00	46.935,42
Missione 04 Istruzione e diritto allo studio											
1											

COMUNE DI TOANO

PROSPETTO DELLE SPESE DI BILANCIO PER MISSIONI, PROGRAMMI E MACROAGGREGATI - ESERCIZIO 2019

SPESE CORRENTI - IMPEGNI

Missioni e Programmi \ Macroaggregati	101	102	103	104	105	106	107	108	109	110	Totale
Redditi da lavoro dipendente	Imposte e tasse a carico dell'ente	Acquisto di beni e servizi	Trasferimenti correnti	Trasferimenti di tributi (solo per le Regioni)	Fondi perequativi (solo per le Regioni)	Interessi passivi	Altre spese per redditi da capitale	Rimborsi e poste correttive delle entrate	Altre spese correnti	Totale	
01 Istruzione prescolastica	0,00	0,00	20.498,94	4.300,00	0,00	0,00	0,00	0,00	0,00	0,00	24.798,94
02 Altri ordini di istruzione non universitaria	0,00	0,00	77.398,73	0,00	0,00	0,00	0,00	0,00	0,00	0,00	77.398,73
03 Edilizia scolastica (solo per le Regioni)	0,00	0,00	0,00	0,00	0,00	0,00	0,00	0,00	0,00	0,00	0,00
04 Istruzione universitaria	0,00	0,00	0,00	0,00	0,00	0,00	0,00	0,00	0,00	0,00	0,00
05 Istruzione tecnica superiore	0,00	0,00	0,00	0,00	0,00	0,00	0,00	0,00	0,00	0,00	0,00
06 Servizi ausiliari all'istruzione	0,00	0,00	0,00	401.265,00	0,00	0,00	0,00	0,00	0,00	0,00	401.265,00
07 Diritto allo studio	0,00	0,00	0,00	0,00	0,00	0,00	0,00	0,00	0,00	0,00	0,00
08 Politica regionale unitaria per l'istruzione e il diritto allo studio (solo per le Regioni)	0,00	0,00	0,00	0,00	0,00	0,00	0,00	0,00	0,00	0,00	0,00
Totale Missione 4 - Istruzione e diritto allo studio	0,00	0,00	97.898,67	405.565,00	0,00	0,00	0,00	0,00	0,00	0,00	503.463,67
Missione 05 Tutela e valorizzazione dei beni e delle attività culturali											
01 Valorizzazione dei beni di interesse storico	0,00	0,00	0,00	0,00	0,00	0,00	0,00	0,00	0,00	0,00	0,00
02 Attività culturali o interventi diversi nel settore culturale	0,00	0,00	21.011,25	16.187,00	0,00	0,00	0,00	0,00	0,00	0,00	37.198,25
03 Politica regionale unitaria per la tutela dei beni e delle attività culturali (solo per le Regioni)	0,00	0,00	0,00	0,00	0,00	0,00	0,00	0,00	0,00	0,00	0,00
Totale Missione 5 - Tutela e valorizzazione dei beni e delle attività culturali	0,00	0,00	21.011,25	16.187,00	0,00	0,00	0,00	0,00	0,00	0,00	37.198,25
Missione 06 Politiche giovanili, sport e tempo libero											
01 Sport e tempo libero	0,00	0,00	15.239,86	39.365,00	0,00	0,00	0,00	0,00	0,00	0,00	54.604,86
02 Giovani	0,00	0,00	0,00	0,00	0,00	0,00	0,00	0,00	0,00	0,00	0,00
03 Politica regionale unitaria per i giovani, lo sport e il tempo libero (solo per le Regioni)	0,00	0,00	0,00	0,00	0,00	0,00	0,00	0,00	0,00	0,00	0,00
Totale Missione 6 - Politiche giovanili, sport e tempo libero	0,00	0,00	15.239,86	39.365,00	0,00	0,00	0,00	0,00	0,00	0,00	54.604,86
Missione 07 Turismo											
01 Sviluppo e valorizzazione del turismo	0,00	0,00	0,00	0,00	0,00	0,00	0,00	0,00	0,00	0,00	0,00
02 Politica regionale unitaria per il turismo (solo per le Regioni)	0,00	0,00	0,00	0,00	0,00	0,00	0,00	0,00	0,00	0,00	0,00
Totale Missione 7 - Turismo	0,00	0,00	0,00	0,00	0,00	0,00	0,00	0,00	0,00	0,00	0,00
Missione 08 Assetto del territorio ed edilizia abitativa											
01 Urbanistica e assetto del territorio	0,00	0,00	7.040,22	1.900,00	0,00	0,00	0,00	0,00	0,00	0,00	8.940,22

COMUNE DI TOANO

PROSPETTO DELLE SPESE DI BILANCIO PER MISSIONI, PROGRAMMI E MACROAGGREGATI - ESERCIZIO 2019

SPESE CORRENTI - IMPEGNI

Missioni e Programmi \ Macroaggregati	Redditi da lavoro dipendente	Imposte e tasse a carico dell'ente	Acquisto di beni e servizi	Trasferimenti correnti	Trasferimenti di tributi (solo per le Regioni)	Fondi perequativi (solo per le Regioni)	Interessi passivi	Altre spese per redditi da capitale	Rimborsi e poste correttive delle entrate	Altre spese correnti	Totale
	101	102	103	104	105	106	107	108	109	110	100
02 Edilizia residenziale pubblica e locale e piani di edilizia economico-popolare	0,00	0,00	0,00	0,00	0,00	0,00	0,00	0,00	0,00	0,00	0,00
03 Politica regionale unitaria per l'assetto del territorio e l'edilizia abitativa (solo per le Regioni)	0,00	0,00	0,00	0,00	0,00	0,00	0,00	0,00	0,00	0,00	0,00
Totale Missione B - Assetto del territorio ed edilizia abitativa	0,00	0,00	7.040,22	1.900,00	0,00	0,00	0,00	0,00	0,00	0,00	8.940,22
Missione 09 - Sviluppo sostenibile e tutela del territorio e dell'ambiente											
01 Difesa del suolo	0,00	0,00	0,00	0,00	0,00	0,00	0,00	0,00	0,00	0,00	0,00
02 Tutela, valorizzazione o recupero ambientale	0,00	0,00	12.171,72	17.646,20	0,00	0,00	0,00	0,00	0,00	0,00	29.817,92
03 Rifiuti	0,00	0,00	709.795,74	63.800,00	0,00	0,00	0,00	0,00	0,00	0,00	773.595,74
04 Servizio idrico integrato	0,00	0,00	35.779,15	0,00	0,00	0,00	0,00	0,00	0,00	0,00	35.779,15
05 Aree protette, parchi naturali, protezione naturalistica e forestazione	0,00	0,00	0,00	0,00	0,00	0,00	0,00	0,00	0,00	0,00	0,00
06 Tutela e valorizzazione delle risorse idriche	0,00	0,00	0,00	0,00	0,00	0,00	0,00	0,00	0,00	0,00	0,00
07 Sviluppo sostenibile territorio montano piccoli Comuni	0,00	0,00	0,00	0,00	0,00	0,00	0,00	0,00	0,00	0,00	0,00
08 Qualità dell'aria e riduzione dell'inquinamento	0,00	0,00	0,00	0,00	0,00	0,00	0,00	0,00	0,00	0,00	0,00
09 Politica regionale unitaria per lo sviluppo sostenibile e la tutela del territorio e l'ambiente (solo per le Regioni)	0,00	0,00	0,00	0,00	0,00	0,00	0,00	0,00	0,00	0,00	0,00
Totale Missione 9 - Sviluppo sostenibile e tutela del territorio e dell'ambiente	0,00	0,00	757.746,61	81.446,20	0,00	0,00	0,00	0,00	0,00	0,00	839.192,81
Missione 10 - Trasporti e diritto alla mobilità											
01 Trasporto ferroviario	0,00	0,00	0,00	0,00	0,00	0,00	0,00	0,00	0,00	0,00	0,00
02 Trasporto pubblico locale	0,00	0,00	0,00	4.536,48	0,00	0,00	0,00	0,00	0,00	0,00	4.536,48
03 Trasporto per vie d'acqua	0,00	0,00	0,00	0,00	0,00	0,00	0,00	0,00	0,00	0,00	0,00
04 Altre modalità di trasporto	0,00	0,00	0,00	0,00	0,00	0,00	0,00	0,00	0,00	0,00	0,00
05 Viabilità e infrastrutture stradali	0,00	0,00	226.059,22	0,00	0,00	0,00	0,00	0,00	0,00	0,00	226.059,22
06 Politica regionale unitaria per i trasporti e il diritto alla mobilità (solo per le Regioni)	0,00	0,00	0,00	0,00	0,00	0,00	0,00	0,00	0,00	0,00	0,00
Totale Missione 10 - Trasporti e diritto alla mobilità	0,00	0,00	226.059,22	4.536,48	0,00	0,00	0,00	0,00	0,00	0,00	230.595,70
Missione 11 - Soccorso civile											
01 Sistema di protezione civile	0,00	0,00	0,00	9.753,11	0,00	0,00	0,00	0,00	0,00	0,00	9.753,11
02 Interventi a seguito di calamità naturali	0,00	0,00	0,00	0,00	0,00	0,00	0,00	0,00	0,00	0,00	0,00

COMUNE DI TOANO

PROSPETTO DELLE SPESE DI BILANCIO PER MISSIONI, PROGRAMMI E MACROAGGREGATI - ESERCIZIO 2019

SPESE CORRENTI - IMPEGNI

Missioni e Programmi \ Macroaggregati	Redditi da lavoro dipendente	Imposte e tasse a carico dell'ente	Acquisto di beni e servizi	Trasferimenti correnti	Trasferimenti di tributi (solo per le Regioni)	Fondi perequativi (solo per le Regioni)	Interessi passivi	Altre spese per redditi da capitale	Rimborsi e poste correttive delle entrate	Altre spese correnti	Totale
	101	102	103	104	105	106	107	108	109	110	
03 Politica regionale unitaria per il soccorso o la protezione civile (solo per le Regioni)	0,00	0,00	0,00	0,00	0,00	0,00	0,00	0,00	0,00	0,00	0,00
Totale Missione 11 - Soccorso civile	0,00	0,00	0,00	9.753,11	0,00	0,00	0,00	0,00	0,00	0,00	9.753,11
Missione 12 Diritti sociali, politiche sociali e famiglia											
01 Interventi per l'infanzia e i minori e per asili nido	0,00	0,00	0,00	0,00	0,00	0,00	0,00	0,00	0,00	0,00	0,00
02 Interventi per la disabilità	0,00	0,00	0,00	2.249,36	0,00	0,00	0,00	0,00	0,00	0,00	2.249,36
03 Interventi per gli anziani	0,00	0,00	0,00	0,00	0,00	0,00	0,00	0,00	0,00	0,00	0,00
04 Interventi per soggetti a rischio di esclusione sociale	0,00	0,00	0,00	0,00	0,00	0,00	0,00	0,00	0,00	0,00	0,00
05 Interventi per le famiglie	0,00	0,00	0,00	0,00	0,00	0,00	0,00	0,00	0,00	0,00	0,00
06 Interventi per il diritto alla casa	0,00	0,00	0,00	0,00	0,00	0,00	0,00	0,00	0,00	0,00	0,00
07 Programmazione o governo della rete dei servizi sociosanitari e sociali	33.031,01	2.196,12	48.902,67	173.107,14	0,00	0,00	0,00	0,00	0,00	0,00	257.236,94
08 Cooperazione e associazionismo	0,00	0,00	0,00	0,00	0,00	0,00	0,00	0,00	0,00	0,00	0,00
09 Servizio necroscopico e similferiale	0,00	0,00	38.480,00	553,04	0,00	0,00	0,00	0,00	0,00	0,00	39.433,04
10 Politica regionale unitaria per i diritti sociali e la famiglia (solo per le Regioni)	0,00	0,00	0,00	0,00	0,00	0,00	0,00	0,00	0,00	0,00	0,00
Totale Missione 12 - Diritti sociali, politiche sociali e famiglia	33.031,01	2.196,12	87.382,67	175.309,54	0,00	0,00	0,00	0,00	0,00	0,00	258.919,34
Missione 13 Tutela della salute											
01 Servizio sanitario regionale - finanziamento ordinario corrente per la garanzia dei LEA	0,00	0,00	0,00	0,00	0,00	0,00	0,00	0,00	0,00	0,00	0,00
02 Servizio sanitario regionale - finanziamento aggiuntivo corrente per livelli di assistenza superiori ai LEA	0,00	0,00	0,00	0,00	0,00	0,00	0,00	0,00	0,00	0,00	0,00
03 Servizio sanitario regionale - finanziamento aggiuntivo corrente per la copertura dello squilibrio di bilancio corrente	0,00	0,00	0,00	0,00	0,00	0,00	0,00	0,00	0,00	0,00	0,00
06 Servizio sanitario regionale - restituzione maggiori gettiti SSN	0,00	0,00	0,00	0,00	0,00	0,00	0,00	0,00	0,00	0,00	0,00
07 Ulteriori spese in materia sanitaria	0,00	0,00	0,00	0,00	0,00	0,00	0,00	0,00	0,00	0,00	0,00
08 Politica regionale unitaria per la tutela della salute (solo per le Regioni)	0,00	0,00	0,00	0,00	0,00	0,00	0,00	0,00	0,00	0,00	0,00
Totale Missione 13 - Tutela della salute	0,00	0,00	0,00	0,00	0,00	0,00	0,00	0,00	0,00	0,00	0,00
Missione 14 Sviluppo economico e competitività											

SPESE CORRENTI - IMPEGNI

Missioni e Programmi \ Macroaggregati	101	102	103	104	105	106	107	108	109	110	Totale
	Redditi da lavoro dipendente	Imposte e tasse a carico dell'ente	Acquisto di beni e servizi	Trasferimenti correnti	Trasferimenti di tributi (solo per le Regioni)	Fondi perequativi (solo per le Regioni)	Interessi passivi	Altre spese per redditi da capitale	Rimborsi e poste correttive delle entrate	Altre spese correnti	
01 Industria, PMI o Artigianato	0,00	0,00	0,00	4.579,00	0,00	0,00	0,00	0,00	0,00	0,00	4.579,00
02 Commercio - reti distributive - tutela dei consumatori	0,00	0,00	0,00	8.957,29	0,00	0,00	0,00	0,00	0,00	0,00	8.957,29
03 Ricerca e innovazione	0,00	0,00	0,00	0,00	0,00	0,00	0,00	0,00	0,00	0,00	0,00
04 Reti e altri servizi di pubblica utilità	0,00	0,00	0,00	0,00	0,00	0,00	0,00	0,00	0,00	0,00	0,00
05 Politica regionale unitaria per lo sviluppo economico e la competitività (solo per le Regioni)	0,00	0,00	0,00	0,00	0,00	0,00	0,00	0,00	0,00	0,00	0,00
Totale Missione 14 - Sviluppo economico e competitività	0,00	0,00	0,00	13.536,29	0,00	0,00	0,00	0,00	0,00	0,00	13.536,29
Missione 15 Politiche per il lavoro e la formazione professionale											
01 Servizi per lo sviluppo del mercato del lavoro	0,00	0,00	0,00	0,00	0,00	0,00	0,00	0,00	0,00	0,00	0,00
02 Formazione professionale	0,00	0,00	0,00	0,00	0,00	0,00	0,00	0,00	0,00	0,00	0,00
03 Sostegno all'occupazione	0,00	0,00	0,00	0,00	0,00	0,00	0,00	0,00	0,00	0,00	0,00
04 Politica regionale unitaria per il lavoro e la formazione professionale (solo per le Regioni)	0,00	0,00	0,00	0,00	0,00	0,00	0,00	0,00	0,00	0,00	0,00
Totale Missione 15 - Politiche per il lavoro e la formazione professionale	0,00	0,00	0,00	0,00	0,00	0,00	0,00	0,00	0,00	0,00	0,00
Missione 16 Agricoltura, politiche agroalimentari e pesca											
01 Sviluppo del settore agricolo e del sistema agroalimentare	0,00	0,00	0,00	0,00	0,00	0,00	0,00	0,00	0,00	0,00	0,00
02 Caccia e pesca	0,00	0,00	0,00	0,00	0,00	0,00	0,00	0,00	0,00	0,00	0,00
03 Politica regionale unitaria per l'agricoltura, i sistemi agroalimentari, la caccia e la pesca (solo per le Regioni)	0,00	0,00	0,00	0,00	0,00	0,00	0,00	0,00	0,00	0,00	0,00
Totale Missione 16 - Agricoltura, politiche agroalimentari e pesca	0,00	0,00	0,00	0,00	0,00	0,00	0,00	0,00	0,00	0,00	0,00
Missione 17 Energia e diversificazione delle fonti energetiche											
01 Fonti energetiche	0,00	0,00	0,00	0,00	0,00	0,00	0,00	0,00	0,00	0,00	0,00
02 Politica regionale unitaria per l'energia e la diversificazione delle fonti energetiche (solo per le Regioni)	0,00	0,00	0,00	0,00	0,00	0,00	0,00	0,00	0,00	0,00	0,00
Totale Missione 17 - Energia e diversificazione delle fonti energetiche	0,00	0,00	0,00	0,00	0,00	0,00	0,00	0,00	0,00	0,00	0,00
Missione 18 Relazioni con le altre autonomie territoriali e locali											

COMUNE DI TOANO

PROSPETTO DELLE SPESE DI BILANCIO PER MISSIONI, PROGRAMMI E MACROAGGREGATI - ESERCIZIO 2019

SPESE CORRENTI - IMPEGNI

Missioni e Programmi \ Macroaggregati	101	102	103	104	105	106	107	108	109	110	Totale
Redditi da lavoro dipendente	Imposte e tasse a carico dell'ente	Acquisto di beni e servizi	Trasferimenti correnti	Trasferimenti di tributi (solo per le Regioni)	Fondi perequativi (solo per le Regioni)	Interessi passivi	Altre spese per redditi da capitale	Rimborsi e poste correttive delle entrate	Altre spese correnti	Totale	
01 Relazioni finanziarie con le altre autonomie territoriali	0,00	0,00	0,00	0,00	0,00	0,00	0,00	0,00	0,00	0,00	0,00
02 Politica regionale unitaria per le relazioni con le altre autonomie locali (solo per le Regioni)	0,00	0,00	0,00	0,00	0,00	0,00	0,00	0,00	0,00	0,00	0,00
Totale Missione 18 - Relazioni con le altre autonomie territoriali e locali	0,00	0,00	0,00	0,00	0,00	0,00	0,00	0,00	0,00	0,00	0,00
Missione 19 Relazioni internazionali											
01 Relazioni internazionali e Cooperazione allo sviluppo	0,00	0,00	0,00	0,00	0,00	0,00	0,00	0,00	0,00	0,00	0,00
02 Cooperazione territoriale	0,00	0,00	0,00	0,00	0,00	0,00	0,00	0,00	0,00	0,00	0,00
Totale Missione 19 - Relazioni internazionali	0,00	0,00	0,00	0,00	0,00	0,00	0,00	0,00	0,00	0,00	0,00
Missione 20 Fondi e accantonamenti											
01 Fondo di riserva	0,00	0,00	0,00	0,00	0,00	0,00	0,00	0,00	0,00	0,00	0,00
02 Fondo crediti di dubbia esigibilità	0,00	0,00	0,00	0,00	0,00	0,00	0,00	0,00	0,00	0,00	0,00
03 Altri fondi	0,00	0,00	0,00	0,00	0,00	0,00	0,00	0,00	0,00	0,00	0,00
Totale Missione 20 - Fondi e accantonamenti	0,00	0,00	0,00	0,00	0,00	0,00	0,00	0,00	0,00	0,00	0,00
Missione 50 Debito pubblico											
01 Quota interessi ammortamento mutui e prestiti obbligazionari	0,00	0,00	0,00	0,00	0,00	0,00	133.586,13	0,00	0,00	0,00	133.586,13
Totale Missione 50 - Debito pubblico	0,00	0,00	0,00	0,00	0,00	0,00	133.586,13	0,00	0,00	0,00	133.586,13
Missione 60 Anticipazioni finanziarie											
01 Restituzione anticipazione di tesoreria	0,00	0,00	0,00	0,00	0,00	0,00	0,00	0,00	0,00	0,00	0,00
Totale Missione 60 - Anticipazioni finanziarie	0,00	0,00	0,00	0,00	0,00	0,00	0,00	0,00	0,00	0,00	0,00
Totale Macroaggregati	538.146,99	43.353,99	1.441.876,61	814.040,05	0,00	0,00	133.586,13	0,00	50.801,27	0,00	3.021.904,14

COMUNE DI TOANO

PROSPETTO DELLE SPESE DI BILANCIO PER MISSIONI, PROGRAMMI E MACROAGGREGATI - ESERCIZIO 2019

SPESE IN CONTO CAPITALE E SPESE PER INCREMENTO DI ATTIVITA' FINANZIARIE - IMPEGNI

Missioni e Programmi \ Macroaggregati	Tributi in conto capitale a carico dell'ente		Investimenti fissi lordi e acquisto di terreni	Contributi agli investimenti	Altri trasferimenti in conto capitale	Altre spese in conto capitale	Totale SPESE IN CONTO CAPITALE	Acquisizioni di attività finanziarie	Concessione crediti di breve termine	Concessione crediti di medio-lungo termine	Altre spese per incremento di attività finanziarie	Totale SPESE PER INCREMENTO DI ATTIVITA' FINANZIARIE
	201	202										
Missione 01 Servizi istituzionali, generali e di gestione												
01 Organi istituzionali	0,00	0,00	0,00	0,00	0,00	0,00	0,00	0,00	0,00	0,00	0,00	0,00
02 Segreteria generale	0,00	0,00	0,00	0,00	0,00	0,00	0,00	0,00	0,00	0,00	0,00	0,00
03 Gestione economica, finanziaria, programmazione e provveditorato	0,00	0,00	0,00	0,00	0,00	0,00	0,00	0,00	0,00	0,00	0,00	0,00
04 Gestione delle entrate tributarie e servizi fiscali	0,00	0,00	0,00	0,00	0,00	0,00	0,00	0,00	0,00	0,00	0,00	0,00
05 Gestione dei beni demaniali e patrimoniali	0,00	0,00	0,00	0,00	0,00	0,00	0,00	0,00	0,00	0,00	0,00	0,00
06 Ufficio tecnico	0,00	0,00	0,00	0,00	0,00	0,00	0,00	0,00	0,00	0,00	0,00	0,00
07 Elezioni e consultazioni popolari - Anagrafe e stato civile	0,00	0,00	0,00	0,00	0,00	0,00	0,00	0,00	0,00	0,00	0,00	0,00
08 Statistica e sistemi informativi	0,00	0,00	0,00	0,00	0,00	0,00	0,00	0,00	0,00	0,00	0,00	0,00
09 Assistenza tecnico-amministrativa agli enti locali	0,00	0,00	0,00	0,00	0,00	0,00	0,00	0,00	0,00	0,00	0,00	0,00
10 Risorse umane	0,00	0,00	0,00	0,00	0,00	0,00	0,00	0,00	0,00	0,00	0,00	0,00
11 Altri servizi generali	0,00	0,00	0,00	0,00	0,00	0,00	0,00	0,00	0,00	0,00	0,00	0,00
12 Politica regionale unitaria per i servizi istituzionali, generali e di gestione (solo per le Regioni)	0,00	0,00	0,00	0,00	0,00	0,00	0,00	0,00	0,00	0,00	0,00	0,00
Totale Missione 1 - Servizi istituzionali, generali e di gestione	0,00	0,00	0,00	0,00	0,00	0,00	0,00	0,00	0,00	0,00	0,00	0,00
Missione 02 Giustizia												
01 Uffici giudiziari	0,00	0,00	0,00	0,00	0,00	0,00	0,00	0,00	0,00	0,00	0,00	0,00
02 Casa circondariale e altri servizi	0,00	0,00	0,00	0,00	0,00	0,00	0,00	0,00	0,00	0,00	0,00	0,00
03 Politica regionale unitaria per la giustizia (solo per le Regioni)	0,00	0,00	0,00	0,00	0,00	0,00	0,00	0,00	0,00	0,00	0,00	0,00
Totale Missione 2 - Giustizia	0,00	0,00	0,00	0,00	0,00	0,00	0,00	0,00	0,00	0,00	0,00	0,00
Missione 03 Ordine pubblico e sicurezza												
01 Polizia locale e amministrativa	0,00	0,00	0,00	0,00	0,00	0,00	0,00	0,00	0,00	0,00	0,00	0,00
02 Sistema integrato di sicurezza urbana	0,00	0,00	0,00	0,00	0,00	0,00	0,00	0,00	0,00	0,00	0,00	0,00
03 Politica regionale unitaria per l'ordine pubblico e la sicurezza (solo per le Regioni)	0,00	0,00	0,00	0,00	0,00	0,00	0,00	0,00	0,00	0,00	0,00	0,00
Totale Missione 3 - Ordine pubblico e sicurezza	0,00	0,00	0,00	0,00	0,00	0,00	0,00	0,00	0,00	0,00	0,00	0,00

COMUNE DI TOANO

PROSPETTO DELLE SPESE DI BILANCIO PER MISSIONI, PROGRAMMI E MACROAGGREGATI - ESERCIZIO 2019
SPESE IN CONTO CAPITALE E SPESE PER INCREMENTO DI ATTIVITA' FINANZIARIE - IMPEGNI

Missioni e Programmi \ Macroaggregati	Tributi in conto capitale a carico dell'ente	Investimenti fissi lordi e acquisto di terreni	Contributi agli investimenti	Altri trasferimenti in conto capitale	Altre spese in conto capitale	Totale SPESE IN CONTO CAPITALE	Acquisizioni di attività finanziarie	Concessione crediti di breve termine	Concessione crediti di medio-lungo termine	Altre spese per incremento di attività finanziarie	Totale SPESE PER INCREMENTO DI ATTIVITA' FINANZIARIE
	201	202	203	204	205	200	301	302	303	304	300
Missione 04 Istruzione e diritto allo studio											
01 Istruzione prescolastica	0,00	0,00	0,00	0,00	0,00	0,00	0,00	0,00	0,00	0,00	0,00
02 Altri ordini di istruzione non universitaria	0,00	0,00	0,00	0,00	0,00	0,00	0,00	0,00	0,00	0,00	0,00
03 Edilizia scolastica (solo per le Regioni)	0,00	0,00	0,00	0,00	0,00	0,00	0,00	0,00	0,00	0,00	0,00
04 Istruzione universitaria	0,00	0,00	0,00	0,00	0,00	0,00	0,00	0,00	0,00	0,00	0,00
05 Istruzione tecnica superiore	0,00	0,00	0,00	0,00	0,00	0,00	0,00	0,00	0,00	0,00	0,00
06 Servizi ausiliari all'istruzione	0,00	0,00	0,00	0,00	0,00	0,00	0,00	0,00	0,00	0,00	0,00
07 Diritto allo studio	0,00	0,00	0,00	0,00	0,00	0,00	0,00	0,00	0,00	0,00	0,00
08 Politica regionale unitaria per l'istruzione o il diritto allo studio (solo per le Regioni)	0,00	0,00	0,00	0,00	0,00	0,00	0,00	0,00	0,00	0,00	0,00
Totale Missione 4 - Istruzione e diritto allo studio	0,00	0,00	0,00	0,00	0,00	0,00	0,00	0,00	0,00	0,00	0,00
Missione 05 Tutela e valorizzazione dei beni e delle attività culturali											
01 Valorizzazione dei beni di interesse storico	0,00	0,00	0,00	0,00	0,00	0,00	0,00	0,00	0,00	0,00	0,00
02 Attività culturali e interventi diversi nel settore culturale	0,00	0,00	0,00	0,00	0,00	0,00	0,00	0,00	0,00	0,00	0,00
03 Politica regionale unitaria per la tutela dei beni e delle attività culturali (solo per le Regioni)	0,00	0,00	0,00	0,00	0,00	0,00	0,00	0,00	0,00	0,00	0,00
Totale Missione 5 - Tutela e valorizzazione dei beni e delle attività culturali	0,00	0,00	0,00	0,00	0,00	0,00	0,00	0,00	0,00	0,00	0,00
Missione 06 Politiche giovanili, sport e tempo libero											
01 Sport o tempo libero	0,00	4.692,80	0,00	0,00	0,00	4.692,80	0,00	0,00	0,00	0,00	0,00
02 Giovani	0,00	0,00	0,00	0,00	0,00	0,00	0,00	0,00	0,00	0,00	0,00
03 Politica regionale unitaria per i giovani, lo sport e il tempo libero (solo per le Regioni)	0,00	0,00	0,00	0,00	0,00	0,00	0,00	0,00	0,00	0,00	0,00
Totale Missione 6 - Politiche giovanili, sport e tempo libero	0,00	4.692,80	0,00	0,00	0,00	4.692,80	0,00	0,00	0,00	0,00	0,00
Missione 07 Turismo											
01 Sviluppo e valorizzazione del turismo	0,00	0,00	0,00	0,00	0,00	0,00	0,00	0,00	0,00	0,00	0,00
02 Politica regionale unitaria per il turismo (solo per le Regioni)	0,00	0,00	0,00	0,00	0,00	0,00	0,00	0,00	0,00	0,00	0,00
Totale Missione 7 - Turismo	0,00	0,00	0,00	0,00	0,00	0,00	0,00	0,00	0,00	0,00	0,00

COMUNE DI TOANO

PROSPETTO DELLE SPESE DI BILANCIO PER MISSIONI, PROGRAMMI E MACROAGGREGATI - ESERCIZIO 2019
SPESE IN CONTO CAPITALE E SPESE PER INCREMENTO DI ATTIVITA' FINANZIARIE - IMPEGNI

Missioni e Programmi \ Macroaggregati	Tributi in conto capitale a carico dell'ente	Investimenti fissi lordi e acquisto di terreni	Contributi agli investimenti	Altri trasferimenti in conto capitale	Altre spese in conto capitale	Totale SPESE IN CONTO CAPITALE	Acquisizioni di attività finanziarie	Concessione crediti di breve termine	Concessione crediti di medio-lungo termine	Altre spese per incremento di attività finanziarie	Totale SPESE PER INCREMENTO DI ATTIVITA' FINANZIARIE
	201	202	203	204	205	200	301	302	303	304	300
Missione 08 Assetto del territorio ed edilizia abitativa											
01 Urbanistica o assetto del territorio	0,00	0,00	0,00	0,00	0,00	0,00	0,00	0,00	0,00	0,00	0,00
02 Edilizia residenziale pubblica e locale e piani di edilizia economico-popolare	0,00	0,00	0,00	0,00	0,00	0,00	0,00	0,00	0,00	0,00	0,00
03 Politica regionale unitaria per l'assetto del territorio e l'edilizia abitativa (solo per le Regioni)	0,00	0,00	0,00	0,00	0,00	0,00	0,00	0,00	0,00	0,00	0,00
Totale Missione 8 - Assetto del territorio ed edilizia abitativa	0,00	0,00	0,00	0,00	0,00	0,00	0,00	0,00	0,00	0,00	0,00
Missione 09 Sviluppo sostenibile e tutela del territorio e dell'ambiente											
01 Difesa del suolo	0,00	0,00	0,00	0,00	0,00	0,00	0,00	0,00	0,00	0,00	0,00
02 Tutela, valorizzazione e recupero ambientale	0,00	0,00	0,00	0,00	0,00	0,00	0,00	0,00	0,00	0,00	0,00
03 Rifiuti	0,00	0,00	0,00	0,00	0,00	0,00	0,00	0,00	0,00	0,00	0,00
04 Servizio idrico integrato	0,00	0,00	0,00	0,00	0,00	0,00	0,00	0,00	0,00	0,00	0,00
05 Aree protette, parchi naturali, protezione naturalistica e forestazione	0,00	0,00	0,00	0,00	0,00	0,00	0,00	0,00	0,00	0,00	0,00
06 Tutela e valorizzazione delle risorse idriche	0,00	0,00	0,00	0,00	0,00	0,00	0,00	0,00	0,00	0,00	0,00
07 Sviluppo sostenibile territorio montano piccoli Comuni	0,00	0,00	0,00	0,00	0,00	0,00	0,00	0,00	0,00	0,00	0,00
08 Qualità dell'aria e riduzione dell'inquinamento	0,00	0,00	0,00	0,00	0,00	0,00	0,00	0,00	0,00	0,00	0,00
09 Politica regionale unitaria per lo sviluppo sostenibile e la tutela del territorio e l'ambiente (solo per le Regioni)	0,00	0,00	0,00	0,00	0,00	0,00	0,00	0,00	0,00	0,00	0,00
Totale Missione 9 - Sviluppo sostenibile e tutela del territorio e dell'ambiente	0,00	0,00	0,00	0,00	0,00	0,00	0,00	0,00	0,00	0,00	0,00
Missione 10 Trasporti e diritto alla mobilità											
01 Trasporto ferroviario	0,00	0,00	0,00	0,00	0,00	0,00	0,00	0,00	0,00	0,00	0,00
02 Trasporto pubblico locale	0,00	0,00	0,00	0,00	0,00	0,00	0,00	0,00	0,00	0,00	0,00
03 Trasporto per via d'acqua	0,00	0,00	0,00	0,00	0,00	0,00	0,00	0,00	0,00	0,00	0,00
04 Altre modalità di trasporto	0,00	0,00	0,00	0,00	0,00	0,00	0,00	0,00	0,00	0,00	0,00
05 Viabilità o infrastruttura stradali	0,00	123.611,75	0,00	0,00	0,00	123.611,75	0,00	0,00	0,00	0,00	0,00
06 Politica regionale unitaria per i trasporti e il diritto alla mobilità (solo per le Regioni)	0,00	0,00	0,00	0,00	0,00	0,00	0,00	0,00	0,00	0,00	0,00
Totale Missione 10 - Trasporti e diritto alla mobilità	0,00	123.611,75	0,00	0,00	0,00	123.611,75	0,00	0,00	0,00	0,00	0,00

COMUNE DI TOANO

PROSPETTO DELLE SPESE DI BILANCIO PER MISSIONI, PROGRAMMI E MACROAGGREGATI - ESERCIZIO 2019
SPESE IN CONTO CAPITALE E SPESE PER INCREMENTO DI ATTIVITA' FINANZIARIE - IMPEGNI

Missioni e Programmi \ Macroaggregati	Tributi in conto capitale a carico dell'ente	Investimenti fissi lordi e acquisto di terreni	Contributi agli investimenti	Altri trasferimenti in conto capitale	Altre spese in conto capitale	Totale SPESE IN CONTO CAPITALE	Acquisizioni di attività finanziarie	Concessione crediti di breve termine	Concessione crediti di medio-lungo termine	Altre spese per incremento di attività finanziarie	Totale SPESE PER INCREMENTO DI ATTIVITA' FINANZIARIE
	201	202	203	204	205	200	301	302	303	304	300
Missione 11 Soccorso civile											
01 Sistema di protezione civile	0,00	0,00	0,00	0,00	0,00	0,00	0,00	0,00	0,00	0,00	0,00
02 Interventi a seguito di calamità naturali	0,00	91.918,00	0,00	0,00	0,00	91.918,00	0,00	0,00	0,00	0,00	0,00
03 Politica regionale unitaria per il soccorso e la protezione civile (solo per le Regioni)	0,00	0,00	0,00	0,00	0,00	0,00	0,00	0,00	0,00	0,00	0,00
Totale Missione 11 - Soccorso civile	0,00	91.918,00	0,00	0,00	0,00	91.918,00	0,00	0,00	0,00	0,00	0,00
Missione 12 Diritti sociali, politiche sociali e famiglia											
01 Interventi per l'infanzia e i minori e per asili nido	0,00	0,00	0,00	0,00	0,00	0,00	0,00	0,00	0,00	0,00	0,00
02 Interventi per la disabilità	0,00	0,00	0,00	0,00	0,00	0,00	0,00	0,00	0,00	0,00	0,00
03 Interventi per gli anziani	0,00	0,00	0,00	0,00	0,00	0,00	0,00	0,00	0,00	0,00	0,00
04 Interventi per soggetti a rischio di esclusione sociale	0,00	0,00	0,00	0,00	0,00	0,00	0,00	0,00	0,00	0,00	0,00
05 Interventi per la famiglia	0,00	0,00	0,00	0,00	0,00	0,00	0,00	0,00	0,00	0,00	0,00
06 Interventi per il diritto alla casa	0,00	0,00	0,00	0,00	0,00	0,00	0,00	0,00	0,00	0,00	0,00
07 Programmazione e governo della rete dei servizi sociosanitari e sociali	0,00	0,00	0,00	0,00	0,00	0,00	0,00	0,00	0,00	0,00	0,00
08 Cooperazione e associazionismo	0,00	0,00	0,00	0,00	0,00	0,00	0,00	0,00	0,00	0,00	0,00
09 Servizio necroscopico o cimiteriale	0,00	75.000,00	0,00	0,00	0,00	75.000,00	0,00	0,00	0,00	0,00	0,00
10 Politica regionale unitaria per i diritti sociali o la famiglia (solo per le Regioni)	0,00	0,00	0,00	0,00	0,00	0,00	0,00	0,00	0,00	0,00	0,00
Totale Missione 12 - Diritti sociali, politiche sociali e famiglia	0,00	75.000,00	0,00	0,00	0,00	75.000,00	0,00	0,00	0,00	0,00	0,00
Missione 13 Tutela della salute											
04 Servizio sanitario regionale - ripiano di disavanzi sanitari relativi ad esercizi pregressi	0,00	0,00	0,00	0,00	0,00	0,00	0,00	0,00	0,00	0,00	0,00
05 Servizio sanitario regionale - investimenti sanitari	0,00	0,00	0,00	0,00	0,00	0,00	0,00	0,00	0,00	0,00	0,00
07 Ulteriori spese in materia sanitaria	0,00	116.767,09	0,00	0,00	0,00	116.767,09	0,00	0,00	0,00	0,00	0,00
08 Politica regionale unitaria per la tutela della salute (solo per le Regioni)	0,00	0,00	0,00	0,00	0,00	0,00	0,00	0,00	0,00	0,00	0,00
Totale Missione 13 - Tutela della salute	0,00	116.767,09	0,00	0,00	0,00	116.767,09	0,00	0,00	0,00	0,00	0,00
Missione 14 Sviluppo economico e competitività											

COMUNE DI TOANO

PROSPETTO DELLE SPESE DI BILANCIO PER MISSIONI, PROGRAMMI E MACROAGGREGATI - ESERCIZIO 2019
SPESE IN CONTO CAPITALE E SPESE PER INCREMENTO DI ATTIVITA' FINANZIARIE - IMPEGNI

Missioni e Programmi \ Macroaggregati	Tributi in conto capitale a carico dell'ente	Investimenti fissi lordi e acquisto di terreni	Contributi agli investimenti	Altri trasferimenti in conto capitale	Altre spese in conto capitale	Totale SPESE IN CONTO CAPITALE	Acquisizioni di attività finanziarie	Concessione crediti di breve termine	Concessione crediti di medio-lungo termine	Altre spese per incremento di attività finanziarie	Totale SPESE PER INCREMENTO DI ATTIVITA' FINANZIARIE
	201	202	203	204	205	200	301	302	303	304	300
01 Industria, PMI o Artigianato	0,00	0,00	0,00	0,00	0,00	0,00	0,00	0,00	0,00	0,00	0,00
02 Commercio - reti distributive - tutela dei consumatori	0,00	0,00	0,00	0,00	0,00	0,00	0,00	0,00	0,00	0,00	0,00
03 Ricerca o innovazione	0,00	0,00	0,00	0,00	0,00	0,00	0,00	0,00	0,00	0,00	0,00
04 Reti e altri servizi di pubblica utilità	0,00	0,00	0,00	0,00	0,00	0,00	0,00	0,00	0,00	0,00	0,00
05 Politica regionale unitaria per lo sviluppo economico e la competitività (solo per le Regioni)	0,00	0,00	0,00	0,00	0,00	0,00	0,00	0,00	0,00	0,00	0,00
Totale Missione 14 - Sviluppo economico e competitività	0,00	0,00	0,00	0,00	0,00	0,00	0,00	0,00	0,00	0,00	0,00
Missione 15 Politiche per il lavoro e la formazione professionale											
01 Servizi per lo sviluppo del mercato del lavoro	0,00	0,00	0,00	0,00	0,00	0,00	0,00	0,00	0,00	0,00	0,00
02 Formazione professionale	0,00	0,00	0,00	0,00	0,00	0,00	0,00	0,00	0,00	0,00	0,00
03 Sostegno all'occupazione	0,00	0,00	0,00	0,00	0,00	0,00	0,00	0,00	0,00	0,00	0,00
04 Politica regionale unitaria per il lavoro e la formazione professionale (solo per le Regioni)	0,00	0,00	0,00	0,00	0,00	0,00	0,00	0,00	0,00	0,00	0,00
Totale Missione 15 - Politiche per il lavoro e la formazione professionale	0,00	0,00	0,00	0,00	0,00	0,00	0,00	0,00	0,00	0,00	0,00
Missione 16 Agricoltura, politiche agroalimentari e pesca											
01 Sviluppo del settore agricolo e del sistema agroalimentare	0,00	0,00	0,00	0,00	0,00	0,00	0,00	0,00	0,00	0,00	0,00
02 Caccia e pesca	0,00	0,00	0,00	0,00	0,00	0,00	0,00	0,00	0,00	0,00	0,00
03 Politica regionale unitaria per l'agricoltura, i sistemi agroalimentari, la caccia e la pesca (solo per le Regioni)	0,00	0,00	0,00	0,00	0,00	0,00	0,00	0,00	0,00	0,00	0,00
Totale Missione 16 - Agricoltura, politiche agroalimentari e pesca	0,00	0,00	0,00	0,00	0,00	0,00	0,00	0,00	0,00	0,00	0,00
Missione 17 Energia e diversificazione delle fonti energetiche											
01 Fonti energetiche	0,00	0,00	0,00	0,00	0,00	0,00	0,00	0,00	0,00	0,00	0,00
02 Politica regionale unitaria per l'energia e la diversificazione delle fonti energetiche (solo per le Regioni)	0,00	0,00	0,00	0,00	0,00	0,00	0,00	0,00	0,00	0,00	0,00
Totale Missione 17 - Energia e diversificazione delle fonti energetiche	0,00	0,00	0,00	0,00	0,00	0,00	0,00	0,00	0,00	0,00	0,00

COMUNE DI TOANO

PROSPETTO DELLE SPESE DI BILANCIO PER MISSIONI, PROGRAMMI E MACROAGGREGATI - ESERCIZIO 2019
SPESE IN CONTO CAPITALE E SPESE PER INCREMENTO DI ATTIVITA' FINANZIARIE - IMPEGNI


Missioni e Programmi \ Macroaggregati	Tributi in conto capitale a carico dell'ente	Investimenti fissi lordi e acquisto di terreni	Contributi agli investimenti	Altri trasferimenti in conto capitale	Altre spese in conto capitale	Totale SPESE IN CONTO CAPITALE	Acquisizioni di attivita' finanziarie	Concessione crediti di breve termine	Concessione crediti di medio-lungo termine	Altre spese per incremento di attivita' finanziarie	Totale SPESE PER INCREMENTO DI ATTIVITA' FINANZIARIE
	201	202	203	204	205	200	301	302	303	304	300
Missione 18 Relazioni con le altre autonomie territoriali e locali											
01 Relazioni finanziarie con le altre autonomie territoriali	0,00	0,00	0,00	0,00	0,00	0,00	0,00	0,00	0,00	0,00	0,00
02 Politica regionale unitaria per le relazioni con le altre autonomie locali (solo per le Regioni)	0,00	0,00	0,00	0,00	0,00	0,00	0,00	0,00	0,00	0,00	0,00
Totale Missione 18 - Relazioni con le altre autonomie territoriali e locali	0,00	0,00	0,00	0,00	0,00	0,00	0,00	0,00	0,00	0,00	0,00
Missione 19 Relazioni internazionali											
01 Relazioni internazionali e Cooperazione allo sviluppo	0,00	0,00	0,00	0,00	0,00	0,00	0,00	0,00	0,00	0,00	0,00
02 Cooperazione territoriale	0,00	0,00	0,00	0,00	0,00	0,00	0,00	0,00	0,00	0,00	0,00
Totale Missione 19 - Relazioni internazionali	0,00	0,00	0,00	0,00	0,00	0,00	0,00	0,00	0,00	0,00	0,00
Missione 20 Fondi e accantonamenti											
02 Fondo crediti di dubbia esigibilità	0,00	0,00	0,00	0,00	0,00	0,00	0,00	0,00	0,00	0,00	0,00
03 Altri fondi	0,00	0,00	0,00	0,00	0,00	0,00	0,00	0,00	0,00	0,00	0,00
Totale Missione 20 - Fondi e accantonamenti	0,00	0,00	0,00	0,00	0,00	0,00	0,00	0,00	0,00	0,00	0,00
Totale Macroaggregati	0,00	411.969,64	0,00	0,00	0,00	411.969,64	0,00	0,00	0,00	0,00	0,00

COMUNE DI TOANO

PROSPETTO DELLE SPESE DI BILANCIO PER MISSIONI, PROGRAMMI E MACROAGGREGATI - ESERCIZIO 2019 SPESE PER RIMBORSO DI PRESTITI - IMPEGNI

Missioni e Programmi \ Macroaggregati	401	402	Rimborso prestiti a breve termine	Rimborso mutui e altri finanziamenti a medio lungo termine	Rimborso di altre forme di indebitamento	Fondi per rimborso prestiti (1)	Totale
<i>Missione 50 Debito pubblico</i>							
02 Quota capitale ammortamento mutui e prestiti obbligazionari	0,00	0,00	0,00	379.390,85	0,00	0,00	379.390,85
Totale Missione 50 - Debito pubblico	0,00	0,00	0,00	379.390,85	0,00	0,00	379.390,85
Totale Macroaggregati	0,00	0,00	0,00	379.390,85	0,00	0,00	379.390,85


(1) Gli stanziamenti di spesa riguardanti il macroaggregato "Fondi per rimborso prestiti" non possono essere impegnati e pagati.



COMUNE DI TOANO

PROSPETTO DELLE SPESE DI BILANCIO PER MISSIONI, PROGRAMMI E MACROAGGREGATI - ESERCIZIO 2019
 SPESE PER SERVIZI PER CONTO TERZI E PARTITE DI GIRO - IMPEGNI

Missioni e Programmi \ Macroaggregati		Uscite per partite di giro	Uscite per conto terzi	Totale
		701	702	700
Missione 99 Servizi per conto terzi				
01	01 Servizi per conto terzi - Partite di giro	151.760,35	255.259,07	407.019,42
02	02 Anticipazioni per il finanziamento del sistema sanitario nazionale	0,00	0,00	0,00
	Totale Missione 99 - Servizi per conto terzi	151.760,35	255.259,07	407.019,42
	Totale Macroaggregati	151.760,35	255.259,07	407.019,42



SPESE CORRENTI - PAGAMENTI IN C/COMPETENZA

Missioni e Programmi \ Macroaggregati	101	102	103	104	105	106	107	108	109	110	Totale
Redditi da lavoro dipendente	Imposte e tasse a carico dell'ente	Acquisto di beni e servizi	Trasferimenti correnti	Trasferimenti di tributi (solo per le Regioni)	Fondi perequativi (solo per le Regioni)	Interessi passivi	Altre spese per redditi da capitale	Rimborsi e poste correttive delle entrate	Altre spese correnti	Totale	
Missione 01 Servizi istituzionali, generali e di gestione											
01 Organi istituzionali	0,00	1.651,93	39.399,34	894,86	0,00	0,00	0,00	0,00	0,00	7.507,28	49.399,41
02 Segreteria generale	97.111,28	4.163,94	7.500,19	36.049,12	0,00	0,00	0,00	0,00	0,00	0,00	144.814,53
03 Gestione economica, finanziaria, programmazione o provveditorato	86.577,73	5.019,50	84.400,24	0,00	0,00	0,00	0,00	0,00	0,00	0,00	175.997,47
04 Gestione delle entrate tributarie e servizi fiscali	63.356,50	8.817,59	0,00	8.624,24	0,00	0,00	0,00	0,00	0,00	0,00	80.799,33
05 Gestione dei beni demaniali e patrimoniali	0,00	0,00	0,00	1.122,19	0,00	0,00	0,00	0,00	0,00	0,00	1.122,19
06 Ufficio tecnico	148.476,23	8.533,87	11.134,84	0,00	0,00	0,00	0,00	0,00	0,00	0,00	168.144,94
07 Elezioni o consultazioni popolari - Anagrafe e stato civile	55.007,97	3.191,47	800,00	7.656,24	0,00	0,00	0,00	0,00	0,00	0,00	66.655,68
08 Statistica e sistemi informativi	0,00	0,00	0,00	0,00	0,00	0,00	0,00	0,00	0,00	0,00	0,00
09 Assistenza tecnico-amministrativa agli enti locali	0,00	0,00	0,00	0,00	0,00	0,00	0,00	0,00	0,00	0,00	0,00
10 Ricorso umano	0,00	0,00	0,00	0,00	0,00	0,00	0,00	0,00	0,00	0,00	0,00
11 Altri servizi generali	0,00	0,00	12.446,04	0,00	0,00	0,00	0,00	0,00	0,00	24.000,00	36.446,04
12 Politica regionale unitaria per i servizi istituzionali, generali e di gestione (solo per le Regioni)	0,00	0,00	0,00	0,00	0,00	0,00	0,00	0,00	0,00	0,00	0,00
Totale Missione 1 - Servizi istituzionali, generali e di gestione	450.529,71	31.368,30	155.620,65	54.346,65	0,00	0,00	0,00	0,00	0,00	31.507,28	729.372,99
Missione 02 Giustizia											
01 Uffici giudiziari	0,00	0,00	0,00	0,00	0,00	0,00	0,00	0,00	0,00	0,00	0,00
02 Cassa circondariale e altri servizi	0,00	0,00	0,00	0,00	0,00	0,00	0,00	0,00	0,00	0,00	0,00
03 Politica regionale unitaria per la giustizia (solo per le Regioni)	0,00	0,00	0,00	0,00	0,00	0,00	0,00	0,00	0,00	0,00	0,00
Totale Missione 2 - Giustizia	0,00	0,00	0,00	0,00	0,00	0,00	0,00	0,00	0,00	0,00	0,00
Missione 03 Ordine pubblico e sicurezza											
01 Polizia locale e amministrativa	32.583,97	1.951,74	7.750,38	0,00	0,00	0,00	0,00	0,00	0,00	0,00	42.286,09
02 Sistema integrato di sicurezza urbana	0,00	0,00	0,00	0,00	0,00	0,00	0,00	0,00	0,00	0,00	0,00
03 Politica regionale unitaria per l'ordine pubblico o la sicurezza (solo per le Regioni)	0,00	0,00	0,00	0,00	0,00	0,00	0,00	0,00	0,00	0,00	0,00
Totale Missione 3 - Ordine pubblico e sicurezza	32.583,97	1.951,74	7.750,38	0,00	0,00	0,00	0,00	0,00	0,00	0,00	42.286,09
Missione 04 Istruzione e diritto allo studio											

COMUNE DI TOANO

PROSPETTO DELLE SPESE DI BILANCIO PER MISSIONI, PROGRAMMI E MACROAGGREGATI - ESERCIZIO 2019
SPESE CORRENTI - PAGAMENTI IN C/COMPETENZA

Missioni e Programmi \ Macroaggregati	101	102	103	104	105	106	107	108	109	110	Totale
Redditi da lavoro dipendente	Imposte e tasse a carico dell'ente	Acquisto di beni e servizi	Trasferimenti correnti	Trasferimenti di tributi (solo per le Regioni)	Fondi perequativi (solo per le Regioni)	Interessi passivi	Altre spese per redditi da capitale	Rimborsi e poste correttive delle entrate	Altre spese correnti	Totale	
01 Istruzione prescolastica	0,00	0,00	16.808,83	2.000,00	0,00	0,00	0,00	0,00	0,00	0,00	18.808,83
02 Altri ordini di istruzione non universitaria	0,00	0,00	45.699,65	0,00	0,00	0,00	0,00	0,00	0,00	0,00	45.699,65
03 Edilizia scolastica (solo per le Regioni)	0,00	0,00	0,00	0,00	0,00	0,00	0,00	0,00	0,00	0,00	0,00
04 Istruzione universitaria	0,00	0,00	0,00	0,00	0,00	0,00	0,00	0,00	0,00	0,00	0,00
05 Istruzione tecnica superiore	0,00	0,00	0,00	0,00	0,00	0,00	0,00	0,00	0,00	0,00	0,00
06 Servizi ausiliari all'istruzione	0,00	0,00	0,00	236.429,86	0,00	0,00	0,00	0,00	0,00	0,00	236.429,86
07 Diritto allo studio	0,00	0,00	0,00	0,00	0,00	0,00	0,00	0,00	0,00	0,00	0,00
08 Politica regionale unitaria per l'istruzione e il diritto allo studio (solo per le Regioni)	0,00	0,00	0,00	0,00	0,00	0,00	0,00	0,00	0,00	0,00	0,00
Totale Missione 4 - Istruzione e diritto allo studio	0,00	0,00	62.508,48	238.429,86	0,00	0,00	0,00	0,00	0,00	0,00	300.938,34
Missione 05 Tutela e valorizzazione dei beni e delle attività culturali											
01 Valorizzazione dei beni di interesse storico	0,00	0,00	0,00	0,00	0,00	0,00	0,00	0,00	0,00	0,00	0,00
02 Attività culturali e interventi diversi nel settore culturale	0,00	0,00	17.895,81	16.187,00	0,00	0,00	0,00	0,00	0,00	0,00	34.082,81
03 Politica regionale unitaria per la tutela dei beni e delle attività culturali (solo per le Regioni)	0,00	0,00	0,00	0,00	0,00	0,00	0,00	0,00	0,00	0,00	0,00
Totale Missione 5 - Tutela e valorizzazione dei beni e delle attività culturali	0,00	0,00	17.895,81	16.187,00	0,00	0,00	0,00	0,00	0,00	0,00	34.082,81
Missione 06 Politiche giovanili, sport e tempo libero											
01 Sport o tempo libero	0,00	0,00	9.480,07	30.150,00	0,00	0,00	0,00	0,00	0,00	0,00	39.630,07
02 Giovani	0,00	0,00	0,00	0,00	0,00	0,00	0,00	0,00	0,00	0,00	0,00
03 Politica regionale unitaria per i giovani, lo sport e il tempo libero (solo per le Regioni)	0,00	0,00	0,00	0,00	0,00	0,00	0,00	0,00	0,00	0,00	0,00
Totale Missione 6 - Politiche giovanili, sport e tempo libero	0,00	0,00	9.480,07	30.150,00	0,00	0,00	0,00	0,00	0,00	0,00	39.630,07
Missione 07 Turismo											
01 Sviluppo o valorizzazione del turismo	0,00	0,00	0,00	0,00	0,00	0,00	0,00	0,00	0,00	0,00	0,00
02 Politica regionale unitaria per il turismo (solo per le Regioni)	0,00	0,00	0,00	0,00	0,00	0,00	0,00	0,00	0,00	0,00	0,00
Totale Missione 7 - Turismo	0,00	0,00	0,00	0,00	0,00	0,00	0,00	0,00	0,00	0,00	0,00
Missione 08 Assetto del territorio ed edilizia abitativa											
01 Urbanistica o assetto del territorio	0,00	0,00	3.156,90	1.325,05	0,00	0,00	0,00	0,00	0,00	0,00	4.481,95

COMUNE DI TOANO

PROSPETTO DELLE SPESE DI BILANCIO PER MISSIONI, PROGRAMMI E MACROAGGREGATI - ESERCIZIO 2019

SPESE CORRENTI - PAGAMENTI IN C/COMPETENZA

Missioni e Programmi \ Macroaggregati	Redditi da lavoro dipendente	Imposte e tasse a carico dell'ente	Acquisto di beni e servizi	Trasferimenti correnti	Trasferimenti di tributi (solo per le Regioni)	Fondi perequativi (solo per le Regioni)	Interessi passivi	Altre spese per redditi da capitale	Rimborsi e poste correttive delle entrate	Altre spese correnti	Totale
	101	102	103	104	105	106	107	108	109	110	100
02 Edilizia residenziale pubblica e locale e piani di edilizia economico-popolare	0,00	0,00	0,00	0,00	0,00	0,00	0,00	0,00	0,00	0,00	0,00
03 Politica regionale unitaria per l'assetto del territorio e l'edilizia abitativa (solo per le Regioni)	0,00	0,00	0,00	0,00	0,00	0,00	0,00	0,00	0,00	0,00	0,00
Totale Missione 8 - Assetto del territorio ed edilizia abitativa	0,00	0,00	3.156,90	1.325,05	0,00	0,00	0,00	0,00	0,00	0,00	4.481,95
Missione 09 Sviluppo sostenibile e tutela del territorio e dell'ambiente											
01 Difesa del suolo	0,00	0,00	0,00	0,00	0,00	0,00	0,00	0,00	0,00	0,00	0,00
02 Tutela, valorizzazione e recupero ambientale	0,00	0,00	9.733,76	1.537,50	0,00	0,00	0,00	0,00	0,00	0,00	11.271,26
03 Rifiuti	0,00	0,00	645.878,40	30.070,00	0,00	0,00	0,00	0,00	0,00	0,00	675.948,40
04 Servizio idrico integrato	0,00	0,00	35.779,15	0,00	0,00	0,00	0,00	0,00	0,00	0,00	35.779,15
05 Aree protette, parchi naturali, protezione naturalistica e forestazione	0,00	0,00	0,00	0,00	0,00	0,00	0,00	0,00	0,00	0,00	0,00
06 Tutela e valorizzazione delle risorse idriche	0,00	0,00	0,00	0,00	0,00	0,00	0,00	0,00	0,00	0,00	0,00
07 Sviluppo sostenibile territorio montano piccoli Comuni	0,00	0,00	0,00	0,00	0,00	0,00	0,00	0,00	0,00	0,00	0,00
08 Qualità dell'aria e riduzione dell'inquinamento	0,00	0,00	0,00	0,00	0,00	0,00	0,00	0,00	0,00	0,00	0,00
09 Politica regionale unitaria per lo sviluppo sostenibile e la tutela del territorio e l'ambiente (solo per le Regioni)	0,00	0,00	0,00	0,00	0,00	0,00	0,00	0,00	0,00	0,00	0,00
Totale Missione 9 - Sviluppo sostenibile e tutela del territorio e dell'ambiente	0,00	0,00	681.391,31	31.607,50	0,00	0,00	0,00	0,00	0,00	0,00	722.998,81
Missione 10 Trasporti e diritto alla mobilità											
01 Trasporto ferroviario	0,00	0,00	0,00	0,00	0,00	0,00	0,00	0,00	0,00	0,00	0,00
02 Trasporto pubblico locale	0,00	0,00	0,00	0,00	0,00	0,00	0,00	0,00	0,00	0,00	0,00
03 Trasporto per vie d'acqua	0,00	0,00	0,00	0,00	0,00	0,00	0,00	0,00	0,00	0,00	0,00
04 Altre modalità di trasporto	0,00	0,00	0,00	0,00	0,00	0,00	0,00	0,00	0,00	0,00	0,00
05 Viabilità o infrastrutture stradali	0,00	0,00	183.677,04	0,00	0,00	0,00	0,00	0,00	0,00	0,00	183.677,04
06 Politica regionale unitaria per i trasporti e il diritto alla mobilità (solo per le Regioni)	0,00	0,00	0,00	0,00	0,00	0,00	0,00	0,00	0,00	0,00	0,00
Totale Missione 10 - Trasporti e diritto alla mobilità	0,00	0,00	183.677,04	0,00	0,00	0,00	0,00	0,00	0,00	0,00	183.677,04
Missione 11 Soccorso civile											
01 Sistema di protezione civile	0,00	0,00	0,00	9.753,11	0,00	0,00	0,00	0,00	0,00	0,00	9.753,11
02 Interventi a seguito di calamità naturali	0,00	0,00	0,00	0,00	0,00	0,00	0,00	0,00	0,00	0,00	0,00

COMUNE DI TOANO

PROSPETTO DELLE SPESE DI BILANCIO PER MISSIONI, PROGRAMMI E MACROAGGREGATI - ESERCIZIO 2019

SPESE CORRENTI - PAGAMENTI IN C/COMPETENZA

Missioni e Programmi \ Macroaggregati	Redditi da lavoro dipendente	Imposte e tasse a carico dell'ente	Acquisto di beni e servizi	Trasferimenti correnti	Trasferimenti di tributi (solo per le Regioni)	Fondi perequativi (solo per le Regioni)	Interessi passivi	Altre spese per redditi da capitale	Rimborsi e poste correttive delle entrate	Altre spese correnti	Totale
	101	102	103	104	105	106	107	108	109	110	100
03 Politica regionale unitaria per il soccorso o la protezione civile (solo per le Regioni)	0,00	0,00	0,00	0,00	0,00	0,00	0,00	0,00	0,00	0,00	0,00
Totale Missione 11 - Soccorso civile	0,00	0,00	0,00	9.753,11	0,00	0,00	0,00	0,00	0,00	0,00	9.753,11
Missione 12 Diritti sociali, politiche sociali e famiglia											
01 Interventi per l'infanzia e i minori e per asili nido	0,00	0,00	0,00	0,00	0,00	0,00	0,00	0,00	0,00	0,00	0,00
02 Interventi per la disabilità	0,00	0,00	0,00	2.249,36	0,00	0,00	0,00	0,00	0,00	0,00	2.249,36
03 Interventi per gli anziani	0,00	0,00	0,00	0,00	0,00	0,00	0,00	0,00	0,00	0,00	0,00
04 Interventi per soggetti a rischio di esclusione sociale	0,00	0,00	0,00	0,00	0,00	0,00	0,00	0,00	0,00	0,00	0,00
05 Interventi per le famiglie	0,00	0,00	0,00	0,00	0,00	0,00	0,00	0,00	0,00	0,00	0,00
06 Interventi per il diritto alla casa	0,00	0,00	0,00	0,00	0,00	0,00	0,00	0,00	0,00	0,00	0,00
07 Programmazione e governo della rete dei servizi sociosanitari e sociali	31.693,18	1.858,53	38.155,91	100.160,14	0,00	0,00	0,00	0,00	0,00	0,00	171.867,76
08 Cooperazione e associazionismo	0,00	0,00	0,00	0,00	0,00	0,00	0,00	0,00	0,00	0,00	0,00
09 Servizio necroscopico e cimiteriale	0,00	0,00	20.180,00	953,04	0,00	0,00	0,00	0,00	0,00	0,00	21.133,04
10 Politica regionale unitaria per i diritti sociali e la famiglia (solo per le Regioni)	0,00	0,00	0,00	0,00	0,00	0,00	0,00	0,00	0,00	0,00	0,00
Totale Missione 12 - Diritti sociali, politiche sociali e famiglia	31.693,18	1.858,53	58.335,91	103.362,54	0,00	0,00	0,00	0,00	0,00	0,00	195.250,16
Missione 13 Tutela della salute											
01 Servizio sanitario regionale - finanziamento ordinario corrente per la garanzia dei LEA	0,00	0,00	0,00	0,00	0,00	0,00	0,00	0,00	0,00	0,00	0,00
02 Servizio sanitario regionale - finanziamento aggiuntivo corrente per livelli di assistenza superiori ai LEA	0,00	0,00	0,00	0,00	0,00	0,00	0,00	0,00	0,00	0,00	0,00
03 Servizio sanitario regionale - finanziamento aggiuntivo corrente per la copertura dello squilibrio di bilancio corrente	0,00	0,00	0,00	0,00	0,00	0,00	0,00	0,00	0,00	0,00	0,00
06 Servizio sanitario regionale - restituzione maggiori gettiti SSN	0,00	0,00	0,00	0,00	0,00	0,00	0,00	0,00	0,00	0,00	0,00
07 Ulteriori spese in materia sanitaria	0,00	0,00	0,00	0,00	0,00	0,00	0,00	0,00	0,00	0,00	0,00
08 Politica regionale unitaria per la tutela della salute (solo per le Regioni)	0,00	0,00	0,00	0,00	0,00	0,00	0,00	0,00	0,00	0,00	0,00
Totale Missione 13 - Tutela della salute	0,00	0,00	0,00	0,00	0,00	0,00	0,00	0,00	0,00	0,00	0,00
Missione 14 Sviluppo economico e competitività											

PROSPETTO DELLE SPESE DI BILANCIO PER MISSIONI, PROGRAMMI E MACROAGGREGATI - ESERCIZIO 2019
 SPESE CORRENTI - PAGAMENTI IN C/COMPETENZA

Missioni e Programmi \ Macroaggregati	101	102	103	104	105	106	107	108	109	110	Totale
Redditi da lavoro dipendente	Imposte e tasse a carico dell'ente	Acquisto di beni e servizi	Trasferimenti correnti	Trasferimenti di tributi (solo per le Regioni)	Fondi perequativi (solo per le Regioni)	Interessi passivi	Altre spese per redditi da capitale	Rimborsi e poste correttive delle entrate	Altre spese correnti	Totale	
01 Industria, PMI e Artigianato	0,00	0,00	0,00	4.579,00	0,00	0,00	0,00	0,00	0,00	0,00	4.579,00
02 Commercio - reti distributive - tutela dei consumatori	0,00	0,00	0,00	8.957,29	0,00	0,00	0,00	0,00	0,00	0,00	8.957,29
03 Ricerca e innovazione	0,00	0,00	0,00	0,00	0,00	0,00	0,00	0,00	0,00	0,00	0,00
04 Reti e altri servizi di pubblica utilità	0,00	0,00	0,00	0,00	0,00	0,00	0,00	0,00	0,00	0,00	0,00
05 Politica regionale unitaria per lo sviluppo economico e la competitività (solo per le Regioni)	0,00	0,00	0,00	0,00	0,00	0,00	0,00	0,00	0,00	0,00	0,00
Totale Missione 14 - Sviluppo economico e competitività	0,00	0,00	0,00	13.536,29	0,00	0,00	0,00	0,00	0,00	0,00	13.536,29
Missione 15 Politiche per il lavoro e la formazione professionale											
01 Servizi per lo sviluppo del mercato del lavoro	0,00	0,00	0,00	0,00	0,00	0,00	0,00	0,00	0,00	0,00	0,00
02 Formazione professionale	0,00	0,00	0,00	0,00	0,00	0,00	0,00	0,00	0,00	0,00	0,00
03 Sostegno all'occupazione	0,00	0,00	0,00	0,00	0,00	0,00	0,00	0,00	0,00	0,00	0,00
04 Politica regionale unitaria per il lavoro o la formazione professionale (solo per le Regioni)	0,00	0,00	0,00	0,00	0,00	0,00	0,00	0,00	0,00	0,00	0,00
Totale Missione 15 - Politiche per il lavoro e la formazione professionale	0,00	0,00	0,00	0,00	0,00	0,00	0,00	0,00	0,00	0,00	0,00
Missione 16 Agricoltura, politiche agroalimentari e pesca											
01 Sviluppo del settore agricolo e del sistema agroalimentare	0,00	0,00	0,00	0,00	0,00	0,00	0,00	0,00	0,00	0,00	0,00
02 Caccia e pesca	0,00	0,00	0,00	0,00	0,00	0,00	0,00	0,00	0,00	0,00	0,00
03 Politica regionale unitaria per l'agricoltura, i sistemi agroalimentari, la caccia e la pesca (solo per le Regioni)	0,00	0,00	0,00	0,00	0,00	0,00	0,00	0,00	0,00	0,00	0,00
Totale Missione 16 - Agricoltura, politiche agroalimentari e pesca	0,00	0,00	0,00	0,00	0,00	0,00	0,00	0,00	0,00	0,00	0,00
Missione 17 Energia e diversificazione delle fonti energetiche											
01 Fonti energetiche	0,00	0,00	0,00	0,00	0,00	0,00	0,00	0,00	0,00	0,00	0,00
02 Politica regionale unitaria per l'energia o la diversificazione delle fonti energetiche (solo per le Regioni)	0,00	0,00	0,00	0,00	0,00	0,00	0,00	0,00	0,00	0,00	0,00
Totale Missione 17 - Energia e diversificazione delle fonti energetiche	0,00	0,00	0,00	0,00	0,00	0,00	0,00	0,00	0,00	0,00	0,00
Missione 18 Relazioni con le altre autonomie territoriali e locali											

COMUNE DI TOANO

PROSPETTO DELLE SPESE DI BILANCIO PER MISSIONI, PROGRAMMI E MACROAGGREGATI - ESERCIZIO 2019
SPESE CORRENTI - PAGAMENTI IN C/COMPETENZA

Missioni e Programmi \ Macroaggregati	101	102	103	104	105	106	107	108	109	110	Totale
Redditi da lavoro dipendente	Imposte e tasse a carico dell'ente	Acquisto di beni e servizi	Trasferimenti correnti	Trasferimenti di tributi (solo per le Regioni)	Fondi perequativi (solo per le Regioni)	Interessi passivi	Altre spese per redditi da capitale	Rimborsi e poste correttive delle entrate	Altre spese correnti	Totale	
01 Relazioni finanziarie con le altre autonomie territoriali	0,00	0,00	0,00	0,00	0,00	0,00	0,00	0,00	0,00	0,00	0,00
02 Politica regionale unitaria per le relazioni con le altre autonomie locali (solo per le Regioni)	0,00	0,00	0,00	0,00	0,00	0,00	0,00	0,00	0,00	0,00	0,00
Totale Missione 18 - Relazioni con le altre autonomie territoriali e locali	0,00	0,00	0,00	0,00	0,00	0,00	0,00	0,00	0,00	0,00	0,00
Missione 19 Relazioni internazionali											
01 Relazioni internazionali e Cooperazione allo sviluppo	0,00	0,00	0,00	0,00	0,00	0,00	0,00	0,00	0,00	0,00	0,00
02 Cooperazione territoriale	0,00	0,00	0,00	0,00	0,00	0,00	0,00	0,00	0,00	0,00	0,00
Totale Missione 19 - Relazioni internazionali	0,00	0,00	0,00	0,00	0,00	0,00	0,00	0,00	0,00	0,00	0,00
Missione 20 Fondi e accantonamenti											
01 Fondo di riserva	0,00	0,00	0,00	0,00	0,00	0,00	0,00	0,00	0,00	0,00	0,00
02 Fondo crediti di dubbia esigibilità	0,00	0,00	0,00	0,00	0,00	0,00	0,00	0,00	0,00	0,00	0,00
03 Altri fondi	0,00	0,00	0,00	0,00	0,00	0,00	0,00	0,00	0,00	0,00	0,00
Totale Missione 20 - Fondi e accantonamenti	0,00	0,00	0,00	0,00	0,00	0,00	0,00	0,00	0,00	0,00	0,00
Missione 50 Debito pubblico											
01 Quota interessi ammortamento mutui e prestiti obbligazionari	0,00	0,00	0,00	0,00	0,00	0,00	133.566,13	0,00	0,00	0,00	133.566,13
Totale Missione 50 - Debito pubblico	0,00	0,00	0,00	0,00	0,00	0,00	133.566,13	0,00	0,00	0,00	133.566,13
Missione 60 Anticipazioni finanziarie											
01 Restituzione anticipazione di tesoreria	0,00	0,00	0,00	0,00	0,00	0,00	0,00	0,00	0,00	0,00	0,00
Totale Missione 60 - Anticipazioni finanziarie	0,00	0,00	0,00	0,00	0,00	0,00	0,00	0,00	0,00	0,00	0,00
Totale Macroaggregati	514.905,86	35.179,57	1.189.816,55	498.599,00	0,00	0,00	133.566,13	0,00	31.507,28	0,00	2.403.593,39

(*) Allegato introdotto dal DM 1 dicembre 2015. Gli enti locali possono rinviare la decorrenza dell'aggiornamento dello schema di rendiconto all'esercizio in cui i rendiconti dei Comuni e delle Province sono acquisiti dalla banca dati delle amministrazioni pubbliche di cui all'articolo 13 della legge n. 196 del 2009 e resi disponibili a ISTAT

COMUNE DI TOANO

PROSPETTO DELLE SPESE DI BILANCIO PER MISSIONI, PROGRAMMI E MACROAGGREGATI - ESERCIZIO 2019
SPESE IN CONTO CAPITALE E SPESE PER INCREMENTO DI ATTIVITA' FINANZIARIE - PAGAMENTI IN C/COMPETENZA

Missioni e Programmi \ Macroaggregati	Tributi in conto capitale a carico dell'ente		Investimenti fissi lordi e acquisto di terreni	Contributi agli investimenti	Altri trasferimenti in conto capitale	Altre spese in conto capitale	Totale SPESE IN CONTO CAPITALE	Acquisizioni di attività finanziarie	Concessione crediti di breve termine	Concessione crediti di medio-lungo termine	Altre spese per incremento di attività finanziarie	Totale SPESE PER INCREMENTO DI ATTIVITA' FINANZIARIE
	201	202										
Missione 01 Servizi istituzionali, generali e di gestione												
01 Organi istituzionali	0,00	0,00	0,00	0,00	0,00	0,00	0,00	0,00	0,00	0,00	0,00	0,00
02 Segreteria generale	0,00	0,00	0,00	0,00	0,00	0,00	0,00	0,00	0,00	0,00	0,00	0,00
03 Gestione economica, finanziaria, programmazione e provveditorato	0,00	0,00	0,00	0,00	0,00	0,00	0,00	0,00	0,00	0,00	0,00	0,00
04 Gestione delle entrate tributarie e servizi fiscali	0,00	0,00	0,00	0,00	0,00	0,00	0,00	0,00	0,00	0,00	0,00	0,00
05 Gestione dei beni demaniali e patrimoniali	0,00	0,00	0,00	0,00	0,00	0,00	0,00	0,00	0,00	0,00	0,00	0,00
06 Ufficio tecnico	0,00	0,00	0,00	0,00	0,00	0,00	0,00	0,00	0,00	0,00	0,00	0,00
07 Elezioni e consultazioni popolari - Anagrafe e stato civile	0,00	0,00	0,00	0,00	0,00	0,00	0,00	0,00	0,00	0,00	0,00	0,00
08 Statistica o sistemi informativi	0,00	0,00	0,00	0,00	0,00	0,00	0,00	0,00	0,00	0,00	0,00	0,00
09 Assistenza tecnico-amministrativa agli enti locali	0,00	0,00	0,00	0,00	0,00	0,00	0,00	0,00	0,00	0,00	0,00	0,00
10 Risorse umane	0,00	0,00	0,00	0,00	0,00	0,00	0,00	0,00	0,00	0,00	0,00	0,00
11 Altri servizi generali	0,00	0,00	0,00	0,00	0,00	0,00	0,00	0,00	0,00	0,00	0,00	0,00
12 Politica regionale unitaria per i servizi istituzionali, generali e di gestione (solo per le Regioni)	0,00	0,00	0,00	0,00	0,00	0,00	0,00	0,00	0,00	0,00	0,00	0,00
Totale Missione 1 - Servizi istituzionali, generali e di gestione	0,00	0,00	0,00	0,00	0,00	0,00	0,00	0,00	0,00	0,00	0,00	0,00
Missione 02 Giustizia												
01 Uffici giudiziari	0,00	0,00	0,00	0,00	0,00	0,00	0,00	0,00	0,00	0,00	0,00	0,00
02 Case circondariale e altri servizi	0,00	0,00	0,00	0,00	0,00	0,00	0,00	0,00	0,00	0,00	0,00	0,00
03 Politica regionale unitaria per la giustizia (solo per le Regioni)	0,00	0,00	0,00	0,00	0,00	0,00	0,00	0,00	0,00	0,00	0,00	0,00
Totale Missione 2 - Giustizia	0,00	0,00	0,00	0,00	0,00	0,00	0,00	0,00	0,00	0,00	0,00	0,00
Missione 03 Ordine pubblico e sicurezza												
01 Polizia locale e amministrativa	0,00	0,00	0,00	0,00	0,00	0,00	0,00	0,00	0,00	0,00	0,00	0,00
02 Sistema integrato di sicurezza urbana	0,00	0,00	0,00	0,00	0,00	0,00	0,00	0,00	0,00	0,00	0,00	0,00
03 Politica regionale unitaria per l'ordine pubblico e la sicurezza (solo per le Regioni)	0,00	0,00	0,00	0,00	0,00	0,00	0,00	0,00	0,00	0,00	0,00	0,00
Totale Missione 3 - Ordine pubblico e sicurezza	0,00	0,00	0,00	0,00	0,00	0,00	0,00	0,00	0,00	0,00	0,00	0,00

COMUNE DI TOANO

PROSPETTO DELLE SPESE DI BILANCIO PER MISSIONI, PROGRAMMI E MACROAGGREGATI - ESERCIZIO 2019
SPESE IN CONTO CAPITALE E SPESE PER INCREMENTO DI ATTIVITA' FINANZIARIE - PAGAMENTI IN C/COMPETENZA

Missioni e Programmi \ Macroaggregati	Tributi in conto capitale a carico dell'ente		Investimenti fissi lordi e acquisto di terreni	Contributi agli investimenti	Altri trasferimenti in conto capitale	Altre spese in conto capitale	Totale SPESE IN CONTO CAPITALE	Acquisizioni di attività finanziarie	Concessione crediti di breve termine	Concessione crediti di medio-lungo termine	Altre spese per incremento di attività finanziarie	Totale SPESE PER INCREMENTO DI ATTIVITA' FINANZIARIE
	201	202										
Missione 04 Istruzione e diritto allo studio												
01 Istruzione prescolastica	0,00	0,00	0,00	0,00	0,00	0,00	0,00	0,00	0,00	0,00	0,00	0,00
02 Altri ordini di istruzione non universitaria	0,00	0,00	0,00	0,00	0,00	0,00	0,00	0,00	0,00	0,00	0,00	0,00
03 Edilizia scolastica (solo per le Regioni)	0,00	0,00	0,00	0,00	0,00	0,00	0,00	0,00	0,00	0,00	0,00	0,00
04 Istruzione universitaria	0,00	0,00	0,00	0,00	0,00	0,00	0,00	0,00	0,00	0,00	0,00	0,00
05 Istruzione tecnica superiore	0,00	0,00	0,00	0,00	0,00	0,00	0,00	0,00	0,00	0,00	0,00	0,00
06 Servizi ausiliari all'istruzione	0,00	0,00	0,00	0,00	0,00	0,00	0,00	0,00	0,00	0,00	0,00	0,00
07 Diritto allo studio	0,00	0,00	0,00	0,00	0,00	0,00	0,00	0,00	0,00	0,00	0,00	0,00
08 Politica regionale unitaria per l'istruzione e il diritto allo studio (solo per le Regioni)	0,00	0,00	0,00	0,00	0,00	0,00	0,00	0,00	0,00	0,00	0,00	0,00
Totale Missione 4 - Istruzione e diritto allo studio	0,00	0,00	0,00	0,00	0,00	0,00	0,00	0,00	0,00	0,00	0,00	0,00
Missione 05 Tutela e valorizzazione dei beni e delle attività culturali												
01 Valorizzazione dei beni di interesse storico	0,00	0,00	0,00	0,00	0,00	0,00	0,00	0,00	0,00	0,00	0,00	0,00
02 Attività culturali e interventi diversi nel settore culturale	0,00	0,00	0,00	0,00	0,00	0,00	0,00	0,00	0,00	0,00	0,00	0,00
03 Politica regionale unitaria per la tutela dei beni e delle attività culturali (solo per le Regioni)	0,00	0,00	0,00	0,00	0,00	0,00	0,00	0,00	0,00	0,00	0,00	0,00
Totale Missione 5 - Tutela e valorizzazione dei beni e delle attività culturali	0,00	0,00	0,00	0,00	0,00	0,00	0,00	0,00	0,00	0,00	0,00	0,00
Missione 06 Politiche giovanili, sport e tempo libero												
01 Sport e tempo libero	0,00	4.000,00	0,00	0,00	0,00	0,00	4.000,00	0,00	0,00	0,00	0,00	0,00
02 Giovani	0,00	0,00	0,00	0,00	0,00	0,00	0,00	0,00	0,00	0,00	0,00	0,00
03 Politica regionale unitaria per i giovani, lo sport e il tempo libero (solo per le Regioni)	0,00	0,00	0,00	0,00	0,00	0,00	0,00	0,00	0,00	0,00	0,00	0,00
Totale Missione 6 - Politiche giovanili, sport e tempo libero	0,00	4.000,00	0,00	0,00	0,00	0,00	4.000,00	0,00	0,00	0,00	0,00	0,00
Missione 07 Turismo												
01 Sviluppo e valorizzazione del turismo	0,00	0,00	0,00	0,00	0,00	0,00	0,00	0,00	0,00	0,00	0,00	0,00
02 Politica regionale unitaria per il turismo (solo per le Regioni)	0,00	0,00	0,00	0,00	0,00	0,00	0,00	0,00	0,00	0,00	0,00	0,00
Totale Missione 7 - Turismo	0,00	0,00	0,00	0,00	0,00	0,00	0,00	0,00	0,00	0,00	0,00	0,00

COMUNE DI TOANO

PROSPETTO DELLE SPESE DI BILANCIO PER MISSIONI, PROGRAMMI E MACROAGGREGATI - ESERCIZIO 2019
SPESE IN CONTO CAPITALE E SPESE PER INCREMENTO DI ATTIVITA' FINANZIARIE - PAGAMENTI IN C/COMPETENZA

Missioni e Programmi \ Macroaggregati	Tributi in conto capitale a carico dell'ente	Investimenti fissi lordi e acquisto di terreni	Contributi agli investimenti	Altri trasferimenti in conto capitale	Altre spese in conto capitale	Totale SPESE IN CONTO CAPITALE	Acquisizioni di attività finanziarie	Concessione crediti di breve termine	Concessione crediti di medio-lungo termine	Altre spese per incremento di attività finanziarie	Totale SPESE PER INCREMENTO DI ATTIVITA' FINANZIARIE
	201	202	203	204	205	200	301	302	303	304	300
Missione 08 Assetto del territorio ed edilizia abitativa											
01 Urbanistica e assetto del territorio	0,00	0,00	0,00	0,00	0,00	0,00	0,00	0,00	0,00	0,00	0,00
02 Edilizia residenziale pubblica e locale e piani di edilizia economico-popolare	0,00	0,00	0,00	0,00	0,00	0,00	0,00	0,00	0,00	0,00	0,00
03 Politica regionale unitaria per l'assetto del territorio e l'edilizia abitativa (solo per le Regioni)	0,00	0,00	0,00	0,00	0,00	0,00	0,00	0,00	0,00	0,00	0,00
Totale Missione 8 - Assetto del territorio ed edilizia abitativa	0,00	0,00	0,00	0,00	0,00	0,00	0,00	0,00	0,00	0,00	0,00
Missione 09 Sviluppo sostenibile e tutela del territorio e dell'ambiente											
01 Difesa del suolo	0,00	0,00	0,00	0,00	0,00	0,00	0,00	0,00	0,00	0,00	0,00
02 Tutela, valorizzazione e recupero ambientale	0,00	0,00	0,00	0,00	0,00	0,00	0,00	0,00	0,00	0,00	0,00
03 Rifiuti	0,00	0,00	0,00	0,00	0,00	0,00	0,00	0,00	0,00	0,00	0,00
04 Servizio idrico integrato	0,00	0,00	0,00	0,00	0,00	0,00	0,00	0,00	0,00	0,00	0,00
05 Aree protette, parchi naturali, protezione naturalistica e forestazione	0,00	0,00	0,00	0,00	0,00	0,00	0,00	0,00	0,00	0,00	0,00
06 Tutela e valorizzazione delle risorse idriche	0,00	0,00	0,00	0,00	0,00	0,00	0,00	0,00	0,00	0,00	0,00
07 Sviluppo sostenibile territorio montano piccoli Comuni	0,00	0,00	0,00	0,00	0,00	0,00	0,00	0,00	0,00	0,00	0,00
08 Qualità dell'aria e riduzione dell'inquinamento	0,00	0,00	0,00	0,00	0,00	0,00	0,00	0,00	0,00	0,00	0,00
09 Politica regionale unitaria per lo sviluppo sostenibile o la tutela del territorio e l'ambiente (solo per le Regioni)	0,00	0,00	0,00	0,00	0,00	0,00	0,00	0,00	0,00	0,00	0,00
Totale Missione 9 - Sviluppo sostenibile e tutela del territorio e dell'ambiente	0,00	0,00	0,00	0,00	0,00	0,00	0,00	0,00	0,00	0,00	0,00
Missione 10 Trasporti e diritto alla mobilità											
01 Trasporto ferroviario	0,00	0,00	0,00	0,00	0,00	0,00	0,00	0,00	0,00	0,00	0,00
02 Trasporto pubblico locale	0,00	0,00	0,00	0,00	0,00	0,00	0,00	0,00	0,00	0,00	0,00
03 Trasporto per vie d'acqua	0,00	0,00	0,00	0,00	0,00	0,00	0,00	0,00	0,00	0,00	0,00
04 Altre modalità di trasporto	0,00	0,00	0,00	0,00	0,00	0,00	0,00	0,00	0,00	0,00	0,00
05 Viabilità e infrastruttura stradali	0,00	10.000,00	0,00	0,00	0,00	10.000,00	0,00	0,00	0,00	0,00	0,00
06 Politica regionale unitaria per i trasporti e il diritto alla mobilità (solo per le Regioni)	0,00	0,00	0,00	0,00	0,00	0,00	0,00	0,00	0,00	0,00	0,00
Totale Missione 10 - Trasporti e diritto alla mobilità	0,00	10.000,00	0,00	0,00	0,00	10.000,00	0,00	0,00	0,00	0,00	0,00

COMUNE DI TOANO

PROSPETTO DELLE SPESE DI BILANCIO PER MISSIONI, PROGRAMMI E MACROAGGREGATI - ESERCIZIO 2019
SPESE IN CONTO CAPITALE E SPESE PER INCREMENTO DI ATTIVITA' FINANZIARIE - PAGAMENTI IN C/COMPETENZA

Missioni e Programmi \ Macroaggregati	Tributi in conto capitale a carico dell'ente	Investimenti fissi lordi e acquisto di terreni	Contributi agli investimenti	Altri trasferimenti in conto capitale	Altre spese in conto capitale	Totale SPESE IN CONTO CAPITALE	Acquisizioni di attività finanziarie	Concessione crediti di breve termine	Concessione crediti di medio-lungo termine	Altre spese per incremento di attività finanziarie	Totale SPESE PER INCREMENTO DI ATTIVITA' FINANZIARIE
	201	202	203	204	205	200	301	302	303	304	300
Missione 11 Soccorso civile											
01 Sistema di protezione civile	0,00	0,00	0,00	0,00	0,00	0,00	0,00	0,00	0,00	0,00	0,00
02 Interventi a seguito di calamità naturali	0,00	49.998,00	0,00	0,00	0,00	49.998,00	0,00	0,00	0,00	0,00	0,00
03 Politica regionale unitaria per il soccorso e la protezione civile (solo per le Regioni)	0,00	0,00	0,00	0,00	0,00	0,00	0,00	0,00	0,00	0,00	0,00
Totale Missione 11 - Soccorso civile	0,00	49.998,00	0,00	0,00	0,00	49.998,00	0,00	0,00	0,00	0,00	0,00
Missione 12 Diritti sociali, politiche sociali e famiglia											
01 Interventi per l'infanzia o i minori e per asili nido	0,00	0,00	0,00	0,00	0,00	0,00	0,00	0,00	0,00	0,00	0,00
02 Interventi per la disabilità	0,00	0,00	0,00	0,00	0,00	0,00	0,00	0,00	0,00	0,00	0,00
03 Interventi per gli anziani	0,00	0,00	0,00	0,00	0,00	0,00	0,00	0,00	0,00	0,00	0,00
04 Interventi per soggetti a rischio di esclusione sociale	0,00	0,00	0,00	0,00	0,00	0,00	0,00	0,00	0,00	0,00	0,00
05 Interventi per le famiglie	0,00	0,00	0,00	0,00	0,00	0,00	0,00	0,00	0,00	0,00	0,00
06 Interventi per il diritto alla casa	0,00	0,00	0,00	0,00	0,00	0,00	0,00	0,00	0,00	0,00	0,00
07 Programmazione e governo della rete dei servizi socio-sanitari e sociali	0,00	0,00	0,00	0,00	0,00	0,00	0,00	0,00	0,00	0,00	0,00
08 Cooperazione e associazionismo	0,00	0,00	0,00	0,00	0,00	0,00	0,00	0,00	0,00	0,00	0,00
09 Servizio necroscopico e cimiteriale	0,00	5.979,46	0,00	0,00	0,00	5.979,46	0,00	0,00	0,00	0,00	0,00
10 Politica regionale unitaria per i diritti sociali o la famiglia (solo per le Regioni)	0,00	0,00	0,00	0,00	0,00	0,00	0,00	0,00	0,00	0,00	0,00
Totale Missione 12 - Diritti sociali, politiche sociali e famiglia	0,00	5.979,46	0,00	0,00	0,00	5.979,46	0,00	0,00	0,00	0,00	0,00
Missione 13 Tutela della salute											
04 Servizio sanitario regionale - ripiano di disavanzi sanitari relativi ad esercizi progressi	0,00	0,00	0,00	0,00	0,00	0,00	0,00	0,00	0,00	0,00	0,00
05 Servizio sanitario regionale - investimenti sanitari	0,00	0,00	0,00	0,00	0,00	0,00	0,00	0,00	0,00	0,00	0,00
07 Ulteriori spese in materia sanitaria	0,00	100.760,00	0,00	0,00	0,00	100.760,00	0,00	0,00	0,00	0,00	0,00
08 Politica regionale unitaria per la tutela della salute (solo per le Regioni)	0,00	0,00	0,00	0,00	0,00	0,00	0,00	0,00	0,00	0,00	0,00
Totale Missione 13 - Tutela della salute	0,00	100.760,00	0,00	0,00	0,00	100.760,00	0,00	0,00	0,00	0,00	0,00
Missione 14 Sviluppo economico e competitività											

PROSPETTO DELLE SPESE DI BILANCIO PER MISSIONI, PROGRAMMI E MACROAGGREGATI - ESERCIZIO 2019
SPESE IN CONTO CAPITALE E SPESE PER INCREMENTO DI ATTIVITA' FINANZIARIE - PAGAMENTI IN C/COMPETENZA

Missioni e Programmi \ Macroaggregati	Tributi in conto capitale a carico dell'ente	Investimenti fissi lordi e acquisto di terreni	Contributi agli investimenti	Altri trasferimenti in conto capitale	Altre spese in conto capitale	Totale SPESE IN CONTO CAPITALE	Acquisizioni di attività finanziarie	Concessione crediti di breve termine	Concessione crediti di medio-lungo termine	Altre spese per incremento di attività finanziarie	Totale SPESE PER INCREMENTO DI ATTIVITA' FINANZIARIE
	201	202	203	204	205	200	301	302	303	304	300
01 Industria, PMI e Artigianato	0,00	0,00	0,00	0,00	0,00	0,00	0,00	0,00	0,00	0,00	0,00
02 Commercio - reti distributive - tutela dei consumatori	0,00	0,00	0,00	0,00	0,00	0,00	0,00	0,00	0,00	0,00	0,00
03 Ricerca e innovazione	0,00	0,00	0,00	0,00	0,00	0,00	0,00	0,00	0,00	0,00	0,00
04 Reti e altri servizi di pubblica utilità	0,00	0,00	0,00	0,00	0,00	0,00	0,00	0,00	0,00	0,00	0,00
05 Politica regionale unitaria per lo sviluppo economico e la competitività (solo per le Regioni)	0,00	0,00	0,00	0,00	0,00	0,00	0,00	0,00	0,00	0,00	0,00
Totale Missione 14 - Sviluppo economico e competitività	0,00	0,00	0,00	0,00	0,00	0,00	0,00	0,00	0,00	0,00	0,00
Missione 15 Politiche per il lavoro e la formazione professionale											
01 Servizi per lo sviluppo del mercato del lavoro	0,00	0,00	0,00	0,00	0,00	0,00	0,00	0,00	0,00	0,00	0,00
02 Formazione professionale	0,00	0,00	0,00	0,00	0,00	0,00	0,00	0,00	0,00	0,00	0,00
03 Sostegno all'occupazione	0,00	0,00	0,00	0,00	0,00	0,00	0,00	0,00	0,00	0,00	0,00
04 Politica regionale unitaria per il lavoro e la formazione professionale (solo per le Regioni)	0,00	0,00	0,00	0,00	0,00	0,00	0,00	0,00	0,00	0,00	0,00
Totale Missione 15 - Politiche per il lavoro e la formazione professionale	0,00	0,00	0,00	0,00	0,00	0,00	0,00	0,00	0,00	0,00	0,00
Missione 16 Agricoltura, politiche agroalimentari e pesca											
01 Sviluppo del settore agricolo e del sistema agroalimentare	0,00	0,00	0,00	0,00	0,00	0,00	0,00	0,00	0,00	0,00	0,00
02 Caccia e pesca	0,00	0,00	0,00	0,00	0,00	0,00	0,00	0,00	0,00	0,00	0,00
03 Politica regionale unitaria per l'agricoltura, i sistemi agroalimentari, la caccia e la pesca (solo per le Regioni)	0,00	0,00	0,00	0,00	0,00	0,00	0,00	0,00	0,00	0,00	0,00
Totale Missione 16 - Agricoltura, politiche agroalimentari e pesca	0,00	0,00	0,00	0,00	0,00	0,00	0,00	0,00	0,00	0,00	0,00
Missione 17 Energia e diversificazione delle fonti energetiche											
01 Fonti energetiche	0,00	0,00	0,00	0,00	0,00	0,00	0,00	0,00	0,00	0,00	0,00
02 Politica regionale unitaria per l'energia o la diversificazione delle fonti energetiche (solo per le Regioni)	0,00	0,00	0,00	0,00	0,00	0,00	0,00	0,00	0,00	0,00	0,00
Totale Missione 17 - Energia e diversificazione delle fonti energetiche	0,00	0,00	0,00	0,00	0,00	0,00	0,00	0,00	0,00	0,00	0,00

COMUNE DI TOANO

PROSPETTO DELLE SPESE DI BILANCIO PER MISSIONI, PROGRAMMI E MACROAGGREGATI - ESERCIZIO 2019
SPESE IN CONTO CAPITALE E SPESE PER INCREMENTO DI ATTIVITA' FINANZIARIE - PAGAMENTI IN C/COMPETENZA

Missioni e Programmi \ Macroaggregati	Tributi in conto capitale a carico dell'ente	Investimenti fissi lordi e acquisto di terreni	Contributi agli investimenti	Altri trasferimenti in conto capitale	Altre spese in conto capitale	Totale SPESE IN CONTO CAPITALE	Acquisizioni di attività finanziarie	Concessione crediti di breve termine	Concessione crediti di medio-lungo termine	Altre spese per incremento di attività finanziarie	Totale SPESE PER INCREMENTO DI ATTIVITA' FINANZIARIE
	201	202	203	204	205	200	301	302	303	304	300
Missione 18 Relazioni con le altre autonomie territoriali e locali											
01 Relazioni finanziarie con le altre autonomie territoriali	0,00	0,00	0,00	0,00	0,00	0,00	0,00	0,00	0,00	0,00	0,00
02 Politica regionale unitaria per le relazioni con le altre autonomie locali (solo per le Regioni)	0,00	0,00	0,00	0,00	0,00	0,00	0,00	0,00	0,00	0,00	0,00
Totale Missione 18 - Relazioni con le altre autonomie territoriali e locali	0,00	0,00	0,00	0,00	0,00	0,00	0,00	0,00	0,00	0,00	0,00
Missione 19 Relazioni internazionali											
01 Relazioni internazionali e Cooperazione allo sviluppo	0,00	0,00	0,00	0,00	0,00	0,00	0,00	0,00	0,00	0,00	0,00
02 Cooperazione territoriale	0,00	0,00	0,00	0,00	0,00	0,00	0,00	0,00	0,00	0,00	0,00
Totale Missione 19 - Relazioni internazionali	0,00	0,00	0,00	0,00	0,00	0,00	0,00	0,00	0,00	0,00	0,00
Missione 20 Fondi e accantonamenti											
02 Fondo crediti di dubbia esigibilità	0,00	0,00	0,00	0,00	0,00	0,00	0,00	0,00	0,00	0,00	0,00
03 Altri fondi	0,00	0,00	0,00	0,00	0,00	0,00	0,00	0,00	0,00	0,00	0,00
Totale Missione 20 - Fondi e accantonamenti	0,00	0,00	0,00	0,00	0,00	0,00	0,00	0,00	0,00	0,00	0,00
Totale Macroaggregati	0,00	170.737,46	0,00	0,00	0,00	170.737,46	0,00	0,00	0,00	0,00	0,00

(*) Allegato introdotto dal DM 1 dicembre 2015. Gli enti locali possono rinviare la decorrenza dell'aggiornamento dello schema di rendiconto all'esercizio in cui i rendiconti dei Comuni e delle Province sono acquisiti dalla banca dati delle amministrazioni pubbliche di cui all'articolo 13 della legge n. 196 del 2009 e resi disponibili a ISTAT

COMUNE DI TOANO

PROSPETTO DELLE SPESE DI BILANCIO PER MISSIONI, PROGRAMMI E MACROAGGREGATI - ESERCIZIO 2019
SPESE CORRENTI - PAGAMENTI IN C/RESIDUI

Missioni e Programmi \ Macroaggregati	Redditi da lavoro dipendente	Imposte e tasse a carico dell'ente	Acquisto di beni e servizi	Trasferimenti correnti	Trasferimenti di tributi (solo per le Regioni)	Fondi perequativi (solo per le Regioni)	Interessi passivi	Altre spese per redditi da capitale	Rimborsi e poste correttive delle entrate	Altre spese correnti	Totale
	101	102	103	104	105	106	107	108	109	110	100
Missione 01 Servizi Istituzionali, generati e di gestione											
01 Organi istituzionali	0,00	166,90	6.160,54	0,00	0,00	0,00	0,00	0,00	0,00	0,00	6.327,44
02 Segreteria generale	12.576,33	1.247,95	1.011,73	0,00	0,00	0,00	0,00	0,00	0,00	0,00	14.836,02
03 Gestione economica, finanziaria, programmazione e provveditorato	6.284,54	1.135,03	53.334,19	0,00	0,00	0,00	0,00	0,00	0,00	0,00	60.753,76
04 Gestione delle entrate tributarie e servizi fiscali	2.258,62	667,44	0,00	0,00	0,00	0,00	0,00	0,00	0,00	0,00	2.925,06
05 Gestione dei beni demaniali e patrimoniali	0,00	0,00	0,00	0,00	0,00	0,00	0,00	0,00	0,00	0,00	0,00
06 Ufficio tecnico	7.929,47	1.855,28	8.145,20	0,00	0,00	0,00	0,00	0,00	0,00	0,00	17.929,95
07 Elezioni e consultazioni popolari - Anagrafe e stato civile	2.117,50	508,71	470,14	268,64	0,00	0,00	0,00	0,00	0,00	0,00	3.364,99
08 Statistica o sistemi informativi	0,00	0,00	0,00	0,00	0,00	0,00	0,00	0,00	0,00	0,00	0,00
09 Assistenza tecnico-amministrativa agli enti locali	0,00	0,00	0,00	0,00	0,00	0,00	0,00	0,00	0,00	0,00	0,00
10 Risorse umane	0,00	0,00	0,00	0,00	0,00	0,00	0,00	0,00	0,00	0,00	0,00
11 Altri servizi generali	16.891,06	1.116,93	2.488,12	0,00	0,00	0,00	0,00	0,00	0,00	0,00	20.496,11
12 Politica regionale unitaria per i servizi istituzionali, generali e di gestione (solo per le Regioni)	0,00	0,00	0,00	0,00	0,00	0,00	0,00	0,00	0,00	0,00	0,00
Totale Missione 1 - Servizi Istituzionali, generali e di gestione	48.057,52	6.899,25	71.609,92	268,64	0,00	0,00	0,00	0,00	0,00	0,00	126.634,33
Missione 02 Giustizia											
01 Uffici giudiziari	0,00	0,00	0,00	0,00	0,00	0,00	0,00	0,00	0,00	0,00	0,00
02 Casa circondariale e altri servizi	0,00	0,00	0,00	0,00	0,00	0,00	0,00	0,00	0,00	0,00	0,00
03 Politica regionale unitaria per la giustizia (solo per le Regioni)	0,00	0,00	0,00	0,00	0,00	0,00	0,00	0,00	0,00	0,00	0,00
Totale Missione 2 - Giustizia	0,00	0,00	0,00	0,00	0,00	0,00	0,00	0,00	0,00	0,00	0,00
Missione 03 Ordine pubblico e sicurezza											
01 Polizia locale e amministrativa	1.291,53	340,00	68,00	0,00	0,00	0,00	0,00	0,00	0,00	0,00	1.699,53
02 Sistema integrato di sicurezza urbana	0,00	0,00	0,00	0,00	0,00	0,00	0,00	0,00	0,00	0,00	0,00
03 Politica regionale unitaria per l'ordine pubblico e la sicurezza (solo per le Regioni)	0,00	0,00	0,00	0,00	0,00	0,00	0,00	0,00	0,00	0,00	0,00
Totale Missione 3 - Ordine pubblico e sicurezza	1.291,53	340,00	68,00	0,00	0,00	0,00	0,00	0,00	0,00	0,00	1.699,53
Missione 04 Istruzione e diritto allo studio											

COMUNE DI TOANO

PROSPETTO DELLE SPESE DI BILANCIO PER MISSIONI, PROGRAMMI E MACROAGGREGATI - ESERCIZIO 2019

SPESE CORRENTI - PAGAMENTI IN C/RESIDUI

Missioni e Programmi \ Macroaggregati	Redditi da lavoro dipendente	Imposte e tasse a carico dell'ente	Acquisto di beni e servizi	Trasferimenti correnti	Trasferimenti di tributi (solo per le Regioni)	Fondi perequativi (solo per le Regioni)	Interessi passivi	Altre spese per redditi da capitale	Rimborsi e poste correttive delle entrate	Altre spese correnti	Totale
	101	102	103	104	105	106	107	108	109	110	100
01 Istruzione prescolastica	0,00	0,00	5.335,43	2.292,28	0,00	0,00	0,00	0,00	0,00	0,00	7.627,71
02 Altri ordini di istruzione non universitaria	0,00	0,00	33.619,50	0,00	0,00	0,00	0,00	0,00	0,00	0,00	33.619,50
03 Edilizia scolastica (solo per le Regioni)	0,00	0,00	0,00	0,00	0,00	0,00	0,00	0,00	0,00	0,00	0,00
04 Istruzione universitaria	0,00	0,00	0,00	0,00	0,00	0,00	0,00	0,00	0,00	0,00	0,00
05 Istruzione tecnica superiore	0,00	0,00	0,00	0,00	0,00	0,00	0,00	0,00	0,00	0,00	0,00
06 Servizi ausiliari all'istruzione	0,00	0,00	0,00	47.576,11	0,00	0,00	0,00	0,00	0,00	0,00	47.576,11
07 Diritto allo studio	0,00	0,00	0,00	0,00	0,00	0,00	0,00	0,00	0,00	0,00	0,00
08 Politica regionale unitaria per l'istruzione o il diritto allo studio (solo per le Regioni)	0,00	0,00	0,00	0,00	0,00	0,00	0,00	0,00	0,00	0,00	0,00
Totale Missione 4 - Istruzione e diritto allo studio	0,00	0,00	38.954,93	49.868,39	0,00	0,00	0,00	0,00	0,00	0,00	88.823,32
Missione 05 Tutela e valorizzazione dei beni e delle attività culturali											
01 Valorizzazione dei beni di interesse storico	0,00	0,00	0,00	0,00	0,00	0,00	0,00	0,00	0,00	0,00	0,00
02 Attività culturali e interventi diversi nel settore culturale	0,00	0,00	4.852,58	500,00	0,00	0,00	0,00	0,00	0,00	0,00	5.352,58
03 Politica regionale unitaria per la tutela dei beni e delle attività culturali (solo per le Regioni)	0,00	0,00	0,00	0,00	0,00	0,00	0,00	0,00	0,00	0,00	0,00
Totale Missione 5 - Tutela e valorizzazione dei beni e delle attività culturali	0,00	0,00	4.852,58	500,00	0,00	0,00	0,00	0,00	0,00	0,00	5.352,58
Missione 06 Politiche giovanili, sport e tempo libero											
01 Sport e tempo libero	0,00	0,00	5.684,78	4.276,06	0,00	0,00	0,00	0,00	0,00	0,00	9.960,84
02 Giovani	0,00	0,00	0,00	0,00	0,00	0,00	0,00	0,00	0,00	0,00	0,00
03 Politica regionale unitaria per i giovani, lo sport e il tempo libero (solo per le Regioni)	0,00	0,00	0,00	0,00	0,00	0,00	0,00	0,00	0,00	0,00	0,00
Totale Missione 6 - Politiche giovanili, sport e tempo libero	0,00	0,00	5.684,78	4.276,06	0,00	0,00	0,00	0,00	0,00	0,00	9.960,84
Missione 07 Turismo											
01 Sviluppo e valorizzazione del turismo	0,00	0,00	0,00	0,00	0,00	0,00	0,00	0,00	0,00	0,00	0,00
02 Politica regionale unitaria per il turismo (solo per le Regioni)	0,00	0,00	0,00	0,00	0,00	0,00	0,00	0,00	0,00	0,00	0,00
Totale Missione 7 - Turismo	0,00	0,00	0,00	0,00	0,00	0,00	0,00	0,00	0,00	0,00	0,00
Missione 08 Assetto del territorio ed edilizia abitativa											
01 Urbanistica e assetto del territorio	0,00	0,00	8.440,80	420,00	0,00	0,00	0,00	0,00	0,00	0,00	8.860,80

COMUNE DI TOANO

PROSPETTO DELLE SPESE DI BILANCIO PER MISSIONI, PROGRAMMI E MACROAGGREGATI - ESERCIZIO 2019

SPESE CORRENTI - PAGAMENTI IN C/RESIDUI

Missioni e Programmi \ Macroaggregati	101	102	103	104	105	106	107	108	109	110	Totale
Redditi da lavoro dipendente	Imposte e tasse a carico dell'ente	Acquisto di beni e servizi	Trasferimenti correnti	Trasferimenti di tributi (solo per le Regioni)	Fondi perequativi (solo per le Regioni)	Interessi passivi	Altre spese per redditi da capitale	Rimborsi e poste correttive delle entrate	Altre spese correnti	Totale	
02 Edilizia residenziale pubblica e locale e piani di edilizia economico-popolare	0,00	0,00	0,00	0,00	0,00	0,00	0,00	0,00	0,00	0,00	0,00
03 Politica regionale unitaria per l'assetto del territorio e l'edilizia abitativa (solo per le Regioni)	0,00	0,00	0,00	0,00	0,00	0,00	0,00	0,00	0,00	0,00	0,00
Totale Missione 8 - Assetto del territorio ed edilizia abitativa	0,00	0,00	8.440,80	420,00	0,00	0,00	0,00	0,00	0,00	0,00	8.860,80
Missione 09 Sviluppo sostenibile e tutela del territorio e dell'ambiente											
01 Difesa del suolo	0,00	0,00	0,00	0,00	0,00	0,00	0,00	0,00	0,00	0,00	0,00
02 Tutela, valorizzazione e recupero ambientale	0,00	0,00	0,00	1.850,00	0,00	0,00	0,00	0,00	0,00	0,00	1.850,00
03 Rifiuti	0,00	0,00	51.318,09	0,00	0,00	0,00	0,00	0,00	0,00	0,00	51.318,09
04 Servizio idrico integrato	0,00	0,00	305,21	0,00	0,00	0,00	0,00	0,00	0,00	0,00	305,21
05 Aree protette, parchi naturali, protezione naturalistica o forestazione	0,00	0,00	0,00	0,00	0,00	0,00	0,00	0,00	0,00	0,00	0,00
06 Tutela e valorizzazione delle risorse idriche	0,00	0,00	0,00	0,00	0,00	0,00	0,00	0,00	0,00	0,00	0,00
07 Sviluppo sostenibile territorio montano piccoli Comuni	0,00	0,00	0,00	0,00	0,00	0,00	0,00	0,00	0,00	0,00	0,00
08 Qualità dell'aria e riduzione dell'inquinamento	0,00	0,00	0,00	0,00	0,00	0,00	0,00	0,00	0,00	0,00	0,00
09 Politica regionale unitaria per lo sviluppo sostenibile e la tutela del territorio e l'ambiente (solo per le Regioni)	0,00	0,00	0,00	0,00	0,00	0,00	0,00	0,00	0,00	0,00	0,00
Totale Missione 9 - Sviluppo sostenibile e tutela del territorio e dell'ambiente	0,00	0,00	51.623,30	1.850,00	0,00	0,00	0,00	0,00	0,00	0,00	53.473,30
Missione 10 Trasporti e diritto alla mobilità											
01 Trasporto ferroviario	0,00	0,00	0,00	0,00	0,00	0,00	0,00	0,00	0,00	0,00	0,00
02 Trasporto pubblico locale	0,00	0,00	0,00	0,00	0,00	0,00	0,00	0,00	0,00	0,00	0,00
03 Trasporto per vie d'acqua	0,00	0,00	0,00	0,00	0,00	0,00	0,00	0,00	0,00	0,00	0,00
04 Altre modalità di trasporto	0,00	0,00	0,00	0,00	0,00	0,00	0,00	0,00	0,00	0,00	0,00
05 Viabilità e infrastrutture stradali	0,00	0,00	102.533,73	0,00	0,00	0,00	0,00	0,00	0,00	0,00	102.533,73
06 Politica regionale unitaria per i trasporti e il diritto alla mobilità (solo per le Regioni)	0,00	0,00	0,00	0,00	0,00	0,00	0,00	0,00	0,00	0,00	0,00
Totale Missione 10 - Trasporti e diritto alla mobilità	0,00	0,00	102.533,73	0,00	0,00	0,00	0,00	0,00	0,00	0,00	102.533,73
Missione 11 Soccorso civile											
01 Sistema di protezione civile	0,00	0,00	0,00	4.000,00	0,00	0,00	0,00	0,00	0,00	0,00	4.000,00
02 Interventi a seguito di calamità naturali	0,00	0,00	0,00	0,00	0,00	0,00	0,00	0,00	0,00	0,00	0,00

COMUNE DI TOANO

PROSPETTO DELLE SPESE DI BILANCIO PER MISSIONI, PROGRAMMI E MACROAGGREGATI - ESERCIZIO 2019

SPESE CORRENTI - PAGAMENTI IN C/RESIDUI

Missioni e Programmi \ Macroaggregati	Redditi da lavoro dipendente	Imposte e tasse a carico dell'ente	Acquisto di beni e servizi	Trasferimenti correnti	Trasferimenti di tributi (solo per le Regioni)	Fondi perequativi (solo per le Regioni)	Interessi passivi	Altre spese per redditi da capitale	Rimborsi e poste correttive delle entrate	Altre spese correnti	Totale
	101	102	103	104	105	106	107	108	109	110	100
03 Politica regionale unitaria per il soccorso e la protezione civile (solo per le Regioni)	0,00	0,00	0,00	0,00	0,00	0,00	0,00	0,00	0,00	0,00	0,00
Totale Missione 11 - Soccorso civile	0,00	0,00	0,00	4.000,00	0,00	0,00	0,00	0,00	0,00	0,00	4.000,00
Missione 12 Diritti sociali, politiche sociali e famiglia											
01 Interventi per l'infanzia e i minori e per asili nido	0,00	0,00	0,00	0,00	0,00	0,00	0,00	0,00	0,00	0,00	0,00
02 Interventi per la disabilità	0,00	0,00	0,00	0,00	0,00	0,00	0,00	0,00	0,00	0,00	0,00
03 Interventi per gli anziani	0,00	0,00	0,00	2.243,26	0,00	0,00	0,00	0,00	0,00	0,00	2.243,26
04 Interventi per soggetti a rischio di esclusione sociale	0,00	0,00	0,00	0,00	0,00	0,00	0,00	0,00	0,00	0,00	0,00
05 Interventi per la famiglia	0,00	0,00	0,00	0,00	0,00	0,00	0,00	0,00	0,00	0,00	0,00
06 Interventi per il diritto alla casa	0,00	0,00	0,00	0,00	0,00	0,00	0,00	0,00	0,00	0,00	0,00
07 Programmazione e governo della rete dei servizi sociosanitari e sociali	1.927,77	379,19	8.143,92	35.729,59	0,00	0,00	0,00	0,00	0,00	0,00	44.180,47
08 Cooperazione e associazionismo	0,00	0,00	0,00	0,00	0,00	0,00	0,00	0,00	0,00	0,00	0,00
09 Servizio necroscopico e cimiteriale	0,00	0,00	9.909,60	0,00	0,00	0,00	0,00	0,00	0,00	0,00	9.909,60
10 Politica regionale unitaria per i diritti sociali e la famiglia (solo per le Regioni)	0,00	0,00	0,00	0,00	0,00	0,00	0,00	0,00	0,00	0,00	0,00
Totale Missione 12 - Diritti sociali, politiche sociali e famiglia	1.927,77	379,19	18.053,52	35.972,85	0,00	0,00	0,00	0,00	0,00	0,00	56.333,33
Missione 13 Tutela della salute											
01 Servizio sanitario regionale - finanziamento ordinario corrente per la garanzia dei LEA	0,00	0,00	0,00	0,00	0,00	0,00	0,00	0,00	0,00	0,00	0,00
02 Servizio sanitario regionale - finanziamento aggiuntivo corrente per livelli di assistenza superiori ai LEA	0,00	0,00	0,00	0,00	0,00	0,00	0,00	0,00	0,00	0,00	0,00
03 Servizio sanitario regionale - finanziamento aggiuntivo corrente per la copertura dello squilibrio di bilancio corrente	0,00	0,00	0,00	0,00	0,00	0,00	0,00	0,00	0,00	0,00	0,00
06 Servizio sanitario regionale - restituzione maggiori gottiti SSN	0,00	0,00	0,00	0,00	0,00	0,00	0,00	0,00	0,00	0,00	0,00
07 Ulteriori spese in materia sanitaria	0,00	0,00	0,00	0,00	0,00	0,00	0,00	0,00	0,00	0,00	0,00
08 Politica regionale unitaria per la tutela della salute (solo per le Regioni)	0,00	0,00	0,00	0,00	0,00	0,00	0,00	0,00	0,00	0,00	0,00
Totale Missione 13 - Tutela della salute	0,00	0,00	0,00	0,00	0,00	0,00	0,00	0,00	0,00	0,00	0,00
Missione 14 Sviluppo economico e competitività											

SPESE CORRENTI - PAGAMENTI IN C/RESIDUI

Missioni e Programmi \ Macroaggregati	101	102	103	104	105	106	107	108	109	110	Totale
Redditi da lavoro dipendente	Imposte e tasse a carico dell'ente	Acquisto di beni e servizi	Trasferimenti correnti	Trasferimenti di tributi (solo per le Regioni)	Fondi perequativi (solo per le Regioni)	Interessi passivi	Altre spese per redditi da capitale	Rimborsi e poste correttive delle entrate	Altre spese correnti	Totale	
01 Industria, PMI e Artigianato	0,00	0,00	0,00	0,00	0,00	0,00	0,00	0,00	0,00	0,00	0,00
02 Commercio - reti distributive - tutela dei consumatori	0,00	0,00	0,00	0,00	0,00	0,00	0,00	0,00	0,00	0,00	0,00
03 Ricerca e innovazione	0,00	0,00	0,00	0,00	0,00	0,00	0,00	0,00	0,00	0,00	0,00
04 Reti o altri servizi di pubblica utilità	0,00	0,00	0,00	0,00	0,00	0,00	0,00	0,00	0,00	0,00	0,00
05 Politica regionale unitaria per lo sviluppo economico e la competitività (solo per le Regioni)	0,00	0,00	0,00	0,00	0,00	0,00	0,00	0,00	0,00	0,00	0,00
Totale Missione 14 - Sviluppo economico e competitività	0,00	0,00	0,00	0,00	0,00	0,00	0,00	0,00	0,00	0,00	0,00
Missione 15 - Politiche per il lavoro e la formazione professionale											
01 Servizi per lo sviluppo del mercato del lavoro	0,00	0,00	0,00	0,00	0,00	0,00	0,00	0,00	0,00	0,00	0,00
02 Formazione professionale	0,00	0,00	0,00	0,00	0,00	0,00	0,00	0,00	0,00	0,00	0,00
03 Sostegno all'occupazione	0,00	0,00	0,00	0,00	0,00	0,00	0,00	0,00	0,00	0,00	0,00
04 Politica regionale unitaria per il lavoro e la formazione professionale (solo per le Regioni)	0,00	0,00	0,00	0,00	0,00	0,00	0,00	0,00	0,00	0,00	0,00
Totale Missione 15 - Politiche per il lavoro e la formazione professionale	0,00	0,00	0,00	0,00	0,00	0,00	0,00	0,00	0,00	0,00	0,00
Missione 16 - Agricoltura, politiche agroalimentari e pesca											
01 Sviluppo del settore agricolo e del sistema agroalimentare	0,00	0,00	0,00	0,00	0,00	0,00	0,00	0,00	0,00	0,00	0,00
02 Caccia e pesca	0,00	0,00	0,00	0,00	0,00	0,00	0,00	0,00	0,00	0,00	0,00
03 Politica regionale unitaria per l'agricoltura, i sistemi agroalimentari, la caccia e la pesca (solo per le Regioni)	0,00	0,00	0,00	0,00	0,00	0,00	0,00	0,00	0,00	0,00	0,00
Totale Missione 16 - Agricoltura, politiche agroalimentari e pesca	0,00	0,00	0,00	0,00	0,00	0,00	0,00	0,00	0,00	0,00	0,00
Missione 17 - Energia e diversificazione delle fonti energetiche											
01 Fonti energetiche	0,00	0,00	0,00	0,00	0,00	0,00	0,00	0,00	0,00	0,00	0,00
02 Politica regionale unitaria per l'energia o la diversificazione delle fonti energetiche (solo per le Regioni)	0,00	0,00	0,00	0,00	0,00	0,00	0,00	0,00	0,00	0,00	0,00
Totale Missione 17 - Energia e diversificazione delle fonti energetiche	0,00	0,00	0,00	0,00	0,00	0,00	0,00	0,00	0,00	0,00	0,00
Missione 18 - Relazioni con le altre autonomie territoriali e locali											

COMUNE DI TOANO

PROSPETTO DELLE SPESE DI BILANCIO PER MISSIONI, PROGRAMMI E MACROAGGREGATI - ESERCIZIO 2019

SPESE CORRENTI - PAGAMENTI IN C/RESIDUI

Missioni e Programmi \ Macroaggregati	Redditi da lavoro dipendente	Imposte e tasse a carico dell'ente	Acquisto di beni e servizi	Trasferimenti correnti	Trasferimenti di tributi (solo per le Regioni)	Fondi perequativi (solo per le Regioni)	Interessi passivi	Altre spese per redditi da capitale	Rimborsi e poste correttive delle entrate	Altre spese correnti	Totale
01 Relazioni finanziarie con le altre autonomie territoriali	101	102	103	104	105	106	107	108	109	110	100
02 Politica regionale unitaria per le relazioni con le altre autonomie locali (solo per le Regioni)	0,00	0,00	0,00	0,00	0,00	0,00	0,00	0,00	0,00	0,00	0,00
Totale Missione 19 - Relazioni con le altre autonomie territoriali e locali	0,00	0,00	0,00	0,00	0,00	0,00	0,00	0,00	0,00	0,00	0,00
Missione 19 Relazioni internazionali											
01 Relazioni internazionali e Cooperazione allo sviluppo	0,00	0,00	0,00	0,00	0,00	0,00	0,00	0,00	0,00	0,00	0,00
02 Cooperazione territoriale	0,00	0,00	0,00	0,00	0,00	0,00	0,00	0,00	0,00	0,00	0,00
Totale Missione 19 - Relazioni internazionali	0,00	0,00	0,00	0,00	0,00	0,00	0,00	0,00	0,00	0,00	0,00
Missione 20 Fondi e accantonamenti											
01 Fondo di riserva	0,00	0,00	0,00	0,00	0,00	0,00	0,00	0,00	0,00	0,00	0,00
02 Fondo crediti di dubbia esigibilità	0,00	0,00	0,00	0,00	0,00	0,00	0,00	0,00	0,00	0,00	0,00
03 Altri fondi	0,00	0,00	0,00	0,00	0,00	0,00	0,00	0,00	0,00	0,00	0,00
Totale Missione 20 - Fondi e accantonamenti	0,00	0,00	0,00	0,00	0,00	0,00	0,00	0,00	0,00	0,00	0,00
Missione 50 Debito pubblico											
01 Quota interessi ammortamento mutui e prestiti obbligazionari	0,00	0,00	0,00	0,00	0,00	0,00	0,00	0,00	0,00	0,00	0,00
Totale Missione 50 - Debito pubblico	0,00	0,00	0,00	0,00	0,00	0,00	0,00	0,00	0,00	0,00	0,00
Missione 60 Anticipazioni finanziarie											
01 Restituzione anticipazione di tesoreria	0,00	0,00	0,00	0,00	0,00	0,00	0,00	0,00	0,00	0,00	0,00
Totale Missione 60 - Anticipazioni finanziarie	0,00	0,00	0,00	0,00	0,00	0,00	0,00	0,00	0,00	0,00	0,00
Totale Macroaggregati	51.276,82	7.417,44	311.821,56	97.155,94	0,00	0,00	0,00	0,00	0,00	0,00	467.671,76

(*) Allegato introdotto dal DM 1 dicembre 2015. Gli enti locali possono rinviare la decorrenza dell'aggiornamento dello schema di rendiconto all'esercizio in cui i rendiconti dei Comuni e delle Province sono acquisiti dalla banca dati delle amministrazioni pubbliche di cui all'articolo 13 della legge n. 196 del 2009 e resi disponibili a ISTAT

COMUNE DI TOANO

PROSPETTO DELLE SPESE DI BILANCIO PER MISSIONI, PROGRAMMI E MACROAGGREGATI - ESERCIZIO 2019
SPESE IN CONTO CAPITALE E SPESE PER INCREMENTO DI ATTIVITA' FINANZIARIE - PAGAMENTI IN C/RESIDUI

Missioni e Programmi \ Macroaggregati	Tributi in conto capitale a carico dell'ente		Investimenti fissi lordi e acquisto di terreni		Contributi agli investimenti		Altri trasferimenti in conto capitale		Altre spese in conto capitale		Totale SPESE IN CONTO CAPITALE		Acquisizioni di attività finanziarie		Concessione crediti di breve termine		Concessione crediti di medio-lungo termine		Altre spese per incremento di attività finanziarie		Totale SPESE PER INCREMENTO DI ATTIVITA' FINANZIARIE	
	201	202	203	204	205	200	301	302	303	304	300	301	302	303	304	300						
Missione 01 Servizi istituzionali, generali e di gestione																						
01 Organi istituzionali	0,00	0,00	0,00	0,00	0,00	0,00	0,00	0,00	0,00	0,00	0,00	0,00	0,00	0,00	0,00	0,00	0,00	0,00	0,00	0,00	0,00	0,00
02 Segreteria generale	0,00	0,00	0,00	0,00	0,00	0,00	0,00	0,00	0,00	0,00	0,00	0,00	0,00	0,00	0,00	0,00	0,00	0,00	0,00	0,00	0,00	0,00
03 Gestione economica, finanziaria, programmazione e provveditorato	0,00	0,00	0,00	0,00	0,00	0,00	0,00	0,00	0,00	0,00	0,00	0,00	0,00	0,00	0,00	0,00	0,00	0,00	0,00	0,00	0,00	0,00
04 Gestione delle entrate tributarie e servizi fiscali	0,00	0,00	0,00	0,00	0,00	0,00	0,00	0,00	0,00	0,00	0,00	0,00	0,00	0,00	0,00	0,00	0,00	0,00	0,00	0,00	0,00	0,00
05 Gestione dei beni demaniali e patrimoniali	0,00	0,00	0,00	0,00	0,00	0,00	0,00	0,00	0,00	0,00	0,00	0,00	0,00	0,00	0,00	0,00	0,00	0,00	0,00	0,00	0,00	0,00
06 Ufficio tecnico	0,00	0,00	0,00	0,00	0,00	0,00	0,00	0,00	0,00	0,00	0,00	0,00	0,00	0,00	0,00	0,00	0,00	0,00	0,00	0,00	0,00	0,00
07 Elezioni e consultazioni popolari - Anagrafe e stato civile	0,00	0,00	0,00	0,00	0,00	0,00	0,00	0,00	0,00	0,00	0,00	0,00	0,00	0,00	0,00	0,00	0,00	0,00	0,00	0,00	0,00	0,00
08 Statistica o sistemi informativi	0,00	0,00	0,00	0,00	0,00	0,00	0,00	0,00	0,00	0,00	0,00	0,00	0,00	0,00	0,00	0,00	0,00	0,00	0,00	0,00	0,00	0,00
09 Assistenza tecnico-amministrativa agli enti locali	0,00	0,00	0,00	0,00	0,00	0,00	0,00	0,00	0,00	0,00	0,00	0,00	0,00	0,00	0,00	0,00	0,00	0,00	0,00	0,00	0,00	0,00
10 Ricerse umane	0,00	0,00	0,00	0,00	0,00	0,00	0,00	0,00	0,00	0,00	0,00	0,00	0,00	0,00	0,00	0,00	0,00	0,00	0,00	0,00	0,00	0,00
11 Altri servizi generali	0,00	0,00	0,00	0,00	0,00	0,00	0,00	0,00	0,00	0,00	0,00	0,00	0,00	0,00	0,00	0,00	0,00	0,00	0,00	0,00	0,00	0,00
12 Politica regionale unitaria per i servizi istituzionali, generali e di gestione (solo per le Regioni)	0,00	0,00	0,00	0,00	0,00	0,00	0,00	0,00	0,00	0,00	0,00	0,00	0,00	0,00	0,00	0,00	0,00	0,00	0,00	0,00	0,00	0,00
Totale Missione 1 - Servizi istituzionali, generali e di gestione	0,00	0,00	0,00	0,00	0,00	0,00	0,00	0,00	0,00	0,00	0,00	0,00	0,00	0,00	0,00	0,00	0,00	0,00	0,00	0,00	0,00	0,00
Missione 02 Giustizia																						
01 Uffici giudiziari	0,00	0,00	0,00	0,00	0,00	0,00	0,00	0,00	0,00	0,00	0,00	0,00	0,00	0,00	0,00	0,00	0,00	0,00	0,00	0,00	0,00	0,00
02 Casa circondariale e altri servizi	0,00	0,00	0,00	0,00	0,00	0,00	0,00	0,00	0,00	0,00	0,00	0,00	0,00	0,00	0,00	0,00	0,00	0,00	0,00	0,00	0,00	0,00
03 Politica regionale unitaria per la giustizia (solo per le Regioni)	0,00	0,00	0,00	0,00	0,00	0,00	0,00	0,00	0,00	0,00	0,00	0,00	0,00	0,00	0,00	0,00	0,00	0,00	0,00	0,00	0,00	0,00
Totale Missione 2 - Giustizia	0,00	0,00	0,00	0,00	0,00	0,00	0,00	0,00	0,00	0,00	0,00	0,00	0,00	0,00	0,00	0,00	0,00	0,00	0,00	0,00	0,00	0,00
Missione 03 Ordine pubblico e sicurezza																						
01 Polizia locale e amministrativa	0,00	0,00	0,00	0,00	0,00	0,00	0,00	0,00	0,00	0,00	0,00	0,00	0,00	0,00	0,00	0,00	0,00	0,00	0,00	0,00	0,00	0,00
02 Sistema integrato di sicurezza urbana	0,00	0,00	0,00	0,00	0,00	0,00	0,00	0,00	0,00	0,00	0,00	0,00	0,00	0,00	0,00	0,00	0,00	0,00	0,00	0,00	0,00	0,00
03 Politica regionale unitaria per l'ordine pubblico e la sicurezza (solo per le Regioni)	0,00	0,00	0,00	0,00	0,00	0,00	0,00	0,00	0,00	0,00	0,00	0,00	0,00	0,00	0,00	0,00	0,00	0,00	0,00	0,00	0,00	0,00
Totale Missione 3 - Ordine pubblico e sicurezza	0,00	0,00	0,00	0,00	0,00	0,00	0,00	0,00	0,00	0,00	0,00	0,00	0,00	0,00	0,00	0,00	0,00	0,00	0,00	0,00	0,00	0,00

COMUNE DI TOANO

PROSPETTO DELLE SPESE DI BILANCIO PER MISSIONI, PROGRAMMI E MACROAGGREGATI - ESERCIZIO 2019
SPESE IN CONTO CAPITALE E SPESE PER INCREMENTO DI ATTIVITA' FINANZIARIE - PAGAMENTI IN C/RESIDUI

Missioni e Programmi \ Macroaggregati	Tributi in conto capitale a carico dell'ente		Investimenti fissi lordi e acquisto di terreni	Contributi agli investimenti	Altri trasferimenti in conto capitale	Altre spese in conto capitale	Totale SPESE IN CONTO CAPITALE	Acquisizioni di attività finanziarie	Concessione crediti di breve termine	Concessione crediti di medio-lungo termine	Altre spese per incremento di attività finanziarie	Totale SPESE PER INCREMENTO DI ATTIVITA' FINANZIARIE
	201	202										
Missione 04 Istruzione e diritto allo studio												
01 Istruzione prescolastica	0,00	0,00	0,00	0,00	0,00	0,00	0,00	0,00	0,00	0,00	0,00	0,00
02 Altri ordini di istruzione non universitaria	0,00	545,18	0,00	0,00	0,00	0,00	545,18	0,00	0,00	0,00	0,00	0,00
03 Edilizia scolastica (solo per le Regioni)	0,00	0,00	0,00	0,00	0,00	0,00	0,00	0,00	0,00	0,00	0,00	0,00
04 Istruzione universitaria	0,00	0,00	0,00	0,00	0,00	0,00	0,00	0,00	0,00	0,00	0,00	0,00
05 Istruzione tecnica superiore	0,00	0,00	0,00	0,00	0,00	0,00	0,00	0,00	0,00	0,00	0,00	0,00
06 Servizi ausiliari all'istruzione	0,00	146.455,51	0,00	0,00	0,00	0,00	146.455,51	0,00	0,00	0,00	0,00	0,00
07 Diritto allo studio	0,00	0,00	0,00	0,00	0,00	0,00	0,00	0,00	0,00	0,00	0,00	0,00
08 Politica regionale unitaria per l'istruzione e il diritto allo studio (solo per le Regioni)	0,00	0,00	0,00	0,00	0,00	0,00	0,00	0,00	0,00	0,00	0,00	0,00
Totale Missione 4 - Istruzione e diritto allo studio	0,00	147.000,69	0,00	0,00	0,00	0,00	147.000,69	0,00	0,00	0,00	0,00	0,00
Missione 05 Tutela e valorizzazione dei beni e delle attività culturali												
01 Valorizzazione dei beni di interesse storico	0,00	0,00	0,00	0,00	0,00	0,00	0,00	0,00	0,00	0,00	0,00	0,00
02 Attività culturali e interventi diversi nel settore culturale	0,00	0,00	0,00	0,00	0,00	0,00	0,00	0,00	0,00	0,00	0,00	0,00
03 Politica regionale unitaria per la tutela dei beni e delle attività culturali (solo per le Regioni)	0,00	0,00	0,00	0,00	0,00	0,00	0,00	0,00	0,00	0,00	0,00	0,00
Totale Missione 5 - Tutela e valorizzazione dei beni e delle attività culturali	0,00	0,00	0,00	0,00	0,00	0,00	0,00	0,00	0,00	0,00	0,00	0,00
Missione 06 Politiche giovanili, sport e tempo libero												
01 Sport e tempo libero	0,00	7.101,58	0,00	0,00	0,00	0,00	7.101,58	0,00	0,00	0,00	0,00	0,00
02 Giovani	0,00	0,00	0,00	0,00	0,00	0,00	0,00	0,00	0,00	0,00	0,00	0,00
03 Politica regionale unitaria per i giovani, lo sport e il tempo libero (solo per le Regioni)	0,00	0,00	0,00	0,00	0,00	0,00	0,00	0,00	0,00	0,00	0,00	0,00
Totale Missione 6 - Politiche giovanili, sport e tempo libero	0,00	7.101,58	0,00	0,00	0,00	0,00	7.101,58	0,00	0,00	0,00	0,00	0,00
Missione 07 Turismo												
01 Sviluppo e valorizzazione del turismo	0,00	0,00	0,00	0,00	0,00	0,00	0,00	0,00	0,00	0,00	0,00	0,00
02 Politica regionale unitaria per il turismo (solo per le Regioni)	0,00	0,00	0,00	0,00	0,00	0,00	0,00	0,00	0,00	0,00	0,00	0,00
Totale Missione 7 - Turismo	0,00	0,00	0,00	0,00	0,00	0,00	0,00	0,00	0,00	0,00	0,00	0,00

COMUNE DI TOANO

PROSPETTO DELLE SPESE DI BILANCIO PER MISSIONI, PROGRAMMI E MACROAGGREGATI - ESERCIZIO 2019
SPESE IN CONTO CAPITALE E SPESE PER INCREMENTO DI ATTIVITA' FINANZIARIE - PAGAMENTI IN C/RESIDUI

Missioni e Programmi \ Macroaggregati	Tributi in conto capitale a carico dell'ente	Investimenti fissi lordi e acquisto di terreni	Contributi agli investimenti	Altri trasferimenti in conto capitale	Altre spese in conto capitale	Totale SPESE IN CONTO CAPITALE	Acquisizioni di attività finanziarie	Concessione crediti di breve termine	Concessione crediti di medio-lungo termine	Altre spese per incremento di attività finanziarie	Totale SPESE PER INCREMENTO DI ATTIVITA' FINANZIARIE
	201	202	203	204	205	200	301	302	303	304	300
Missione 08 Aspetto del territorio ed edilizia abitativa											
01 Urbanistica e assetto del territorio	0,00	0,00	0,00	0,00	0,00	0,00	0,00	0,00	0,00	0,00	0,00
02 Edilizia residenziale pubblica o locale e piani di edilizia economico-popolare	0,00	0,00	0,00	0,00	0,00	0,00	0,00	0,00	0,00	0,00	0,00
03 Politica regionale unitaria per l'assetto del territorio e l'edilizia abitativa (solo per le Regioni)	0,00	0,00	0,00	0,00	0,00	0,00	0,00	0,00	0,00	0,00	0,00
Totale Missione 8 - Aspetto del territorio ed edilizia abitativa	0,00	0,00	0,00	0,00	0,00	0,00	0,00	0,00	0,00	0,00	0,00
Missione 09 Sviluppo sostenibile e tutela del territorio e dell'ambiente											
01 Difesa del suolo	0,00	0,00	0,00	0,00	0,00	0,00	0,00	0,00	0,00	0,00	0,00
02 Tutela, valorizzazione e recupero ambientale	0,00	11.011,22	0,00	0,00	0,00	11.011,22	0,00	0,00	0,00	0,00	0,00
03 Rifiuti	0,00	0,00	0,00	0,00	0,00	0,00	0,00	0,00	0,00	0,00	0,00
04 Servizio idrico integrato	0,00	0,00	0,00	0,00	0,00	0,00	0,00	0,00	0,00	0,00	0,00
05 Aree protette, parchi naturali, protezione naturalistica e forestazione	0,00	0,00	0,00	0,00	0,00	0,00	0,00	0,00	0,00	0,00	0,00
06 Tutela e valorizzazione delle risorse idriche	0,00	0,00	0,00	0,00	0,00	0,00	0,00	0,00	0,00	0,00	0,00
07 Sviluppo sostenibile territorio montano piccoli Comuni	0,00	0,00	0,00	0,00	0,00	0,00	0,00	0,00	0,00	0,00	0,00
08 Qualità dell'aria e riduzione dell'inquinamento	0,00	0,00	0,00	0,00	0,00	0,00	0,00	0,00	0,00	0,00	0,00
09 Politica regionale unitaria per lo sviluppo sostenibile o la tutela del territorio o l'ambiente (solo per le Regioni)	0,00	0,00	0,00	0,00	0,00	0,00	0,00	0,00	0,00	0,00	0,00
Totale Missione 9 - Sviluppo sostenibile e tutela del territorio e dell'ambiente	0,00	11.011,22	0,00	0,00	0,00	11.011,22	0,00	0,00	0,00	0,00	0,00
Missione 10 Trasporti e diritto alla mobilità											
01 Trasporto ferroviario	0,00	0,00	0,00	0,00	0,00	0,00	0,00	0,00	0,00	0,00	0,00
02 Trasporto pubblico locale	0,00	0,00	0,00	0,00	0,00	0,00	0,00	0,00	0,00	0,00	0,00
03 Trasporto per vie d'acqua	0,00	0,00	0,00	0,00	0,00	0,00	0,00	0,00	0,00	0,00	0,00
04 Altre modalità di trasporto	0,00	0,00	0,00	0,00	0,00	0,00	0,00	0,00	0,00	0,00	0,00
05 Viabilità e infrastrutture stradali	0,00	48.846,17	0,00	0,00	0,00	48.846,17	0,00	0,00	0,00	0,00	0,00
06 Politica regionale unitaria per i trasporti e il diritto alla mobilità (solo per le Regioni)	0,00	0,00	0,00	0,00	0,00	0,00	0,00	0,00	0,00	0,00	0,00
Totale Missione 10 - Trasporti e diritto alla mobilità	0,00	48.846,17	0,00	0,00	0,00	48.846,17	0,00	0,00	0,00	0,00	0,00

COMUNE DI TOANO

PROSPETTO DELLE SPESE DI BILANCIO PER MISSIONI, PROGRAMMI E MACROAGGREGATI - ESERCIZIO 2019
SPESE IN CONTO CAPITALE E SPESE PER INCREMENTO DI ATTIVITA' FINANZIARIE - PAGAMENTI IN C/RESIDUI

Missioni e Programmi \ Macroaggregati	Tributi in conto capitale a carico dell'ente	Investimenti fissi lordi e acquisto di terreni	Contributi agli investimenti	Altri trasferimenti in conto capitale	Altre spese in conto capitale	Totale SPESE IN CONTO CAPITALE	Acquisizioni di attività finanziarie	Concessione crediti di breve termine	Concessione crediti di medio-lungo termine	Altre spese per incremento di attività finanziarie	Totale SPESE PER INCREMENTO DI ATTIVITA' FINANZIARIE
	201	202	203	204	205	200	301	302	303	304	300
Missione 11 Soccorso civile											
01 Sistema di protezione civile	0,00	0,00	0,00	0,00	0,00	0,00	0,00	0,00	0,00	0,00	0,00
02 Interventi a seguito di calamità naturali	0,00	29.107,26	0,00	0,00	0,00	29.107,26	0,00	0,00	0,00	0,00	0,00
03 Politica regionale unitaria per il soccorso e la protezione civile (solo per le Regioni)	0,00	0,00	0,00	0,00	0,00	0,00	0,00	0,00	0,00	0,00	0,00
Totale Missione 11 - Soccorso civile	0,00	29.107,26	0,00	0,00	0,00	29.107,26	0,00	0,00	0,00	0,00	0,00
Missione 12 Diritti sociali, politiche sociali e famiglia											
01 Interventi per l'infanzia e i minori e per asili nido	0,00	0,00	0,00	0,00	0,00	0,00	0,00	0,00	0,00	0,00	0,00
02 Interventi per la disabilità	0,00	0,00	0,00	0,00	0,00	0,00	0,00	0,00	0,00	0,00	0,00
03 Interventi per gli anziani	0,00	0,00	0,00	0,00	0,00	0,00	0,00	0,00	0,00	0,00	0,00
04 Interventi per soggetti a rischio di esclusione sociale	0,00	0,00	0,00	0,00	0,00	0,00	0,00	0,00	0,00	0,00	0,00
05 Interventi per le famiglie	0,00	0,00	0,00	0,00	0,00	0,00	0,00	0,00	0,00	0,00	0,00
06 Interventi per il diritto alla casa	0,00	0,00	0,00	0,00	0,00	0,00	0,00	0,00	0,00	0,00	0,00
07 Programmazione e governo della rete dei servizi socio-sanitari e sociali	0,00	0,00	0,00	0,00	0,00	0,00	0,00	0,00	0,00	0,00	0,00
08 Cooperazione e associazionismo	0,00	0,00	0,00	0,00	0,00	0,00	0,00	0,00	0,00	0,00	0,00
09 Servizio necroscopico e cimiteriale	0,00	0,00	0,00	0,00	0,00	0,00	0,00	0,00	0,00	0,00	0,00
10 Politica regionale unitaria per i diritti sociali e la famiglia (solo per le Regioni)	0,00	0,00	0,00	0,00	0,00	0,00	0,00	0,00	0,00	0,00	0,00
Totale Missione 12 - Diritti sociali, politiche sociali e famiglia	0,00	0,00	0,00	0,00	0,00	0,00	0,00	0,00	0,00	0,00	0,00
Missione 13 Tutela della salute											
04 Servizio sanitario regionale - ripiano di disavanzi sanitari relativi ad esercizi progressi	0,00	0,00	0,00	0,00	0,00	0,00	0,00	0,00	0,00	0,00	0,00
05 Servizio sanitario regionale - investimenti sanitari	0,00	0,00	0,00	0,00	0,00	0,00	0,00	0,00	0,00	0,00	0,00
07 Ulteriori spese in materia sanitaria	0,00	197.912,06	0,00	0,00	0,00	197.912,06	0,00	0,00	0,00	0,00	0,00
08 Politica regionale unitaria per la tutela della salute (solo per le Regioni)	0,00	0,00	0,00	0,00	0,00	0,00	0,00	0,00	0,00	0,00	0,00
Totale Missione 13 - Tutela della salute	0,00	197.912,06	0,00	0,00	0,00	197.912,06	0,00	0,00	0,00	0,00	0,00
Missione 14 Sviluppo economico e competitività											

COMUNE DI TOANO

PROSPETTO DELLE SPESE DI BILANCIO PER MISSIONI, PROGRAMMI E MACROAGGREGATI - ESERCIZIO 2019
SPESE IN CONTO CAPITALE E SPESE PER INCREMENTO DI ATTIVITA' FINANZIARIE - PAGAMENTI IN C/RESIDUI

Missioni e Programmi \ Macroaggregati	Tributi in conto capitale a carico dell'ente	Investimenti fissi lordi e acquisto di terreni	Contributi agli investimenti	Altri trasferimenti in conto capitale	Altre spese in conto capitale	Totale SPESE IN CONTO CAPITALE	Acquisizioni di attività finanziarie	Concessione crediti di breve termine	Concessione crediti di medio-lungo termine	Altre spese per incremento di attività finanziarie	Totale SPESE PER INCREMENTO DI ATTIVITA' FINANZIARIE
	201	202	203	204	205	200	301	302	303	304	300
Missione 14 - Sviluppo economico e competitività											
01 Industria, PMI e Artigianato	0,00	0,00	0,00	0,00	0,00	0,00	0,00	0,00	0,00	0,00	0,00
02 Commercio - reti distributive - tutela dei consumatori	0,00	0,00	0,00	0,00	0,00	0,00	0,00	0,00	0,00	0,00	0,00
03 Ricerca e innovazione	0,00	0,00	0,00	0,00	0,00	0,00	0,00	0,00	0,00	0,00	0,00
04 Reti e altri servizi di pubblica utilità	0,00	0,00	0,00	0,00	0,00	0,00	0,00	0,00	0,00	0,00	0,00
05 Politica regionale unitaria per lo sviluppo economico e la competitività (solo per le Regioni)	0,00	0,00	0,00	0,00	0,00	0,00	0,00	0,00	0,00	0,00	0,00
Totale Missione 14 - Sviluppo economico e competitività	0,00	0,00	0,00	0,00	0,00	0,00	0,00	0,00	0,00	0,00	0,00
Missione 15 Politiche per il lavoro e la formazione professionale											
01 Servizi per lo sviluppo del mercato del lavoro	0,00	0,00	0,00	0,00	0,00	0,00	0,00	0,00	0,00	0,00	0,00
02 Formazione professionale	0,00	0,00	0,00	0,00	0,00	0,00	0,00	0,00	0,00	0,00	0,00
03 Sostegno all'occupazione	0,00	0,00	0,00	0,00	0,00	0,00	0,00	0,00	0,00	0,00	0,00
04 Politica regionale unitaria per il lavoro e la formazione professionale (solo per le Regioni)	0,00	0,00	0,00	0,00	0,00	0,00	0,00	0,00	0,00	0,00	0,00
Totale Missione 15 - Politiche per il lavoro e la formazione professionale	0,00	0,00	0,00	0,00	0,00	0,00	0,00	0,00	0,00	0,00	0,00
Missione 16 Agricoltura, politiche agroalimentari e pesca											
01 Sviluppo del settore agricolo e del sistema agroalimentare	0,00	0,00	0,00	0,00	0,00	0,00	0,00	0,00	0,00	0,00	0,00
02 Caccia e pesca	0,00	0,00	0,00	0,00	0,00	0,00	0,00	0,00	0,00	0,00	0,00
03 Politica regionale unitaria per l'agricoltura, i sistemi agroalimentari, la caccia e la pesca (solo per le Regioni)	0,00	0,00	0,00	0,00	0,00	0,00	0,00	0,00	0,00	0,00	0,00
Totale Missione 16 - Agricoltura, politiche agroalimentari e pesca	0,00	0,00	0,00	0,00	0,00	0,00	0,00	0,00	0,00	0,00	0,00
Missione 17 Energia e diversificazione delle fonti energetiche											
01 Fonti onergetiche	0,00	0,00	0,00	0,00	0,00	0,00	0,00	0,00	0,00	0,00	0,00
02 Politica regionale unitaria per l'energia e la diversificazione delle fonti energetiche (solo per le Regioni)	0,00	0,00	0,00	0,00	0,00	0,00	0,00	0,00	0,00	0,00	0,00
Totale Missione 17 - Energia e diversificazione delle fonti energetiche	0,00	0,00	0,00	0,00	0,00	0,00	0,00	0,00	0,00	0,00	0,00

COMUNE DI TOANO

PROSPETTO DELLE SPESE DI BILANCIO PER MISSIONI, PROGRAMMI E MACROAGGREGATI - ESERCIZIO 2019
SPESE IN CONTO CAPITALE E SPESE PER INCREMENTO DI ATTIVITA' FINANZIARIE - PAGAMENTI IN C/RESIDUI

Missioni e Programmi \ Macroaggregati	Tributi in conto capitale a carico dell'ente	Investimenti fissi lordi e acquisto di terreni	Contributi agli investimenti	Altri trasferimenti in conto capitale	Altre spese in conto capitale	Totale SPESE IN CONTO CAPITALE	Acquisizioni di attività finanziarie	Concessione crediti di breve termine	Concessione crediti di medio-lungo termine	Altre spese per incremento di attività finanziarie	Totale SPESE PER INCREMENTO DI ATTIVITA' FINANZIARIE
	201	202	203	204	205	200	301	302	303	304	300
Missione 18 Relazioni con le altre autonomie territoriali e locali											
01 Relazioni finanziarie con le altre autonomie territoriali	0,00	0,00	0,00	0,00	0,00	0,00	0,00	0,00	0,00	0,00	0,00
02 Politica regionale unitaria per le relazioni con le altre autonomie locali (solo per le Regioni)	0,00	0,00	0,00	0,00	0,00	0,00	0,00	0,00	0,00	0,00	0,00
Totale Missione 18 - Relazioni con le altre autonomie territoriali e locali	0,00	0,00	0,00	0,00	0,00	0,00	0,00	0,00	0,00	0,00	0,00
Missione 19 Relazioni internazionali											
01 Relazioni internazionali e Cooperazione allo sviluppo	0,00	0,00	0,00	0,00	0,00	0,00	0,00	0,00	0,00	0,00	0,00
02 Cooperazione territoriale	0,00	0,00	0,00	0,00	0,00	0,00	0,00	0,00	0,00	0,00	0,00
Totale Missione 19 - Relazioni internazionali	0,00	0,00	0,00	0,00	0,00	0,00	0,00	0,00	0,00	0,00	0,00
Missione 20 Fondi e accantonamenti											
02 Fondo crediti di dubbia esigibilità	0,00	0,00	0,00	0,00	0,00	0,00	0,00	0,00	0,00	0,00	0,00
03 Altri fondi	0,00	0,00	0,00	0,00	0,00	0,00	0,00	0,00	0,00	0,00	0,00
Totale Missione 20 - Fondi e accantonamenti	0,00	0,00	0,00	0,00	0,00	0,00	0,00	0,00	0,00	0,00	0,00
Totale Macroaggregati	0,00	440.978,98	0,00	0,00	0,00	440.978,98	0,00	0,00	0,00	0,00	0,00

(*) Allegato introdotto dal DM 1 dicembre 2015. Gli enti locali possono rinviare la decorrenza dell'aggiornamento dello schema di rendiconto all'esercizio in cui i rendiconti dei Comuni e delle Province sono acquisiti dalla banca dati delle amministrazioni pubbliche di cui all'articolo 13 della legge n. 196 del 2009 e resi disponibili a ISTAT

COMUNE DI TOANO

CONTO DEL BILANCIO ESERCIZIO 2019 - IMPEGNI ASSUNTI NELL'ESERCIZIO DI RIFERIMENTO E NEGLI ESERCIZI PRECEDENTI IMPUTATI ALL'ANNO SUCCESSIVO CUI SI RIFERISCE IL RENDICONTO E SEGUENTI

	Anno successivo a quello cui si riferisce il rendiconto		Secondo anno successivo a quello cui si riferisce il rendiconto		Anni successivi
	Previsioni di Competenza	Impegni	Previsioni di competenza del Bilancio Pluriennale	Impegni	
Titoli e Macroaggregati di Spesa					
Titolo 1 Spese correnti					
101	588.000,44	8.627,86	579.372,58	0,00	0,00
102	45.161,65	547,62	45.114,03	0,00	0,00
103	1.453.064,09	45.869,35	1.428.295,73	0,00	0,00
104	881.884,19	46.775,49	834.108,70	0,00	0,00
107	118.853,73	0,00	101.590,90	0,00	0,00
108	0,00	0,00	0,00	0,00	0,00
109	0,00	0,00	0,00	0,00	0,00
110	199.573,03	573,03	205.700,00	0,00	0,00
100	3.286.537,13	102.393,35	3.194.181,94	0,00	0,00
Titolo 2 Spese in conto capitale					
201	0,00	0,00	0,00	0,00	0,00
202	4.411.801,84	1.212.250,84	886.050,00	0,00	0,00
203	0,00	0,00	0,00	0,00	0,00
204	0,00	0,00	0,00	0,00	0,00
205	0,00	0,00	0,00	0,00	0,00
200	4.411.801,84	1.212.250,84	886.050,00	0,00	0,00
Titolo 3 Spese per incremento attività finanziarie					
301	0,00	0,00	0,00	0,00	0,00
302	0,00	0,00	0,00	0,00	0,00
303	0,00	0,00	0,00	0,00	0,00
304	0,00	0,00	0,00	0,00	0,00
300	0,00	0,00	0,00	0,00	0,00
Titolo 4 Rimborso Prestiti					

COMUNE DI TOANO

CONTO DEL BILANCIO ESERCIZIO 2019 - IMPEGNI ASSUNTI NELL'ESERCIZIO DI RIFERIMENTO E NEGLI ESERCIZI PRECEDENTI IMPUTATI
ALL'ANNO SUCCESSIVO CUI SI RIFERISCE IL RENDICONTO E SEGUENTI

	Titoli e Macroaggregati di Spesa	Anno successivo a quello cui si riferisce il rendiconto		Secondo anno successivo a quello cui si riferisce il rendiconto		Anni successivi	
		Previsioni di Competenza	Impegni	Previsioni di competenza del Bilancio Pluriennale	Impegni		Impegni
401	Rimborso di titoli obbligazionari	0,00	0,00	0,00	0,00	0,00	
402	Rimborso prestiti a breve termine	0,00	0,00	0,00	0,00	0,00	
403	Rimborso mutui e altri finanziamenti a medio lungo termine	377.489,04	0,00	365.400,88	0,00	0,00	
404	Rimborso di altre forme di indebitamento	0,00	0,00	0,00	0,00	0,00	
405	Fondi per rimborso prestiti (1)	0,00	0,00	0,00	0,00	0,00	
400	Totale Titolo 4	377.489,04	0,00	365.400,88	0,00	0,00	
Titolo 5 Chiusura Anticipazioni ricevute da istituto tesoriere/cassiere							
501	Chiusura Anticipazioni ricevute da istituto tesoriere/cassiere	400.000,00	0,00	400.000,00	0,00	0,00	
500	Totale Titolo 5	400.000,00	0,00	400.000,00	0,00	0,00	
Titolo 7 Uscite per conto terzi e partite di giro							
701	Uscite per partite di giro	200.000,00	0,00	200.000,00	0,00	0,00	
702	Uscite per conto terzi	273.000,00	0,00	273.000,00	0,00	0,00	
700	Totale Titolo 7	473.000,00	0,00	473.000,00	0,00	0,00	
Totale Impegni		8.948.828,01	1.314.644,19	5.318.632,82	0,00	0,00	

1) Gli stanziamenti di spesa riguardanti il macroaggregato "Fondi per rimborso prestiti" non possono essere impegnati e pagati.

COMUNE DI TOANO

CONTO DEL BILANCIO ESERCIZIO 2019 - QUADRO GENERALE RIASSUNTIVO

Entrate	Accertamenti	Incassi	Spese	Impegni	Pagamenti
Fondo di cassa all'inizio dell'esercizio		1.138.684,42			
Utilizzo avanzo di amministrazione (1) di cui Utilizzo Fondo anticipazioni di liquidità	141.015,50 0,00		Disavanzo di amministrazione (3)	0,00	
Fondo pluriennale vincolato di parte corrente (2)	61.928,94		Disavanzo derivante da debito autorizzato e non contratto riplanato con accensione di prestiti (4)	0,00	
Fondo pluriennale vincolato in c/capitale (2) di cui Fondo pluriennale vincolato in c/capitale finanziato da debito	0,00 0,00				
Fondo pluriennale vincolato per incremento di attività finanziarie (2)	0,00				
Titolo 1 - Entrate correnti di natura tributaria, contributiva e perequativa	3.183.244,29	2.913.422,95	Titolo 1 - Spese correnti	3.021.804,14	2.871.265,15
Titolo 2 - Trasferimenti correnti	63.221,72	50.772,88	Fondo pluriennale vincolato di parte corrente (5)	102.393,35	
Titolo 3 - Entrate extratributarie	507.065,48	481.837,77			
Titolo 4 - Entrate in conto capitale	326.956,07	146.877,42	Titolo 2 - Spese in conto capitale	411.989,64	611.716,44
Titolo 5 - Entrate da riduzione di attività finanziarie	75.000,00	0,00	Fondo pluriennale vincolato in c/capitale (5) di cui Fondo pluriennale vincolato in c/capitale finanziato da debito	110.856,10	
			Titolo 3 - Spese per incremento attività finanziarie	0,00	0,00
			Fondo pluriennale vincolato per attività finanziarie (5)	0,00	
Totale entrate finali	4.155.487,56	3.592.911,02	Totale spese finali	3.647.043,23	3.482.981,59
Titolo 6 - Accensione Prestiti	116.767,09	510.000,00	Titolo 4 - Rimborso Prestiti Fondo anticipazioni di liquidità (6)	379.390,85	379.390,85
Titolo 7 - Anticipazioni da istituto tesoriere/cassiere	0,00	0,00	Titolo 5 - Chiusura Anticipazioni ricevute da istituto tesoriere/cassiere	0,00	0,00
Titolo 9 - Entrate per conto terzi e partite di giro	407.019,42	530.107,42	Titolo 7 - Uscite per conto terzi e partite di giro	407.019,42	510.367,39
Totale entrate dell'esercizio	4.679.274,07	4.633.018,44	Totale spese dell'esercizio	4.433.453,50	4.372.739,83
TOTALE COMPLESSIVO ENTRATE	4.882.218,51	5.771.702,86	TOTALE COMPLESSIVO SPESE	4.433.453,50	4.372.739,83

CONTO DEL BILANCIO ESERCIZIO 2019 - QUADRO GENERALE RIASSUNTIVO

Entrate	Accertamenti	Incssi	Spese	Impegni	Pagamenti
DISAVANZO DI COMPETENZA	0,00		AVANZO DI COMPETENZA/FONDO DI CASSA	448.765,01	1.398.963,03
TOTALE A PAREGGIO	4.882.218,51	5.771.702,86	TOTALE A PAREGGIO	4.882.218,51	5.771.702,86
GESTIONE DEL BILANCIO					
a) Avanzo di competenza (+) / Disavanzo di competenza (-)					
b) Risorse accantonate stanziare nel bilancio dell'esercizio 2019 (+)(8)					
c) Risorse vincolate nel bilancio (+)(9)					
d) Equilibrio di bilancio (d=a-b-c)					
448.765,01					
120.700,00					
50.374,67					
277.690,34					
GESTIONE DEGLI ACCANTONAMENTI IN SEDE DI RENDICONTO					
d) Equilibrio di bilancio (+)/(-)					
e) Variazione accantonamenti effettuata in sede di rendiconto (+)/(-) (10)					
f) Equilibrio complessivo (=d-e)					
277.690,34					
124.055,73					
153.634,61					

- 1) Per "Utilizzo avanzo" si intende l'avanzo applicato al bilancio; indicare l'importo dello stanziamento definitivo di bilancio.
- 2) Indicare l'importo iscritto in entrata del conto del bilancio alla corrispondente voce riguardante il fondo pluriennale vincolato.
- 3) Corrisponde alla prima voce del conto del bilancio spese. Non comprende il disavanzo da debito non contratto delle Regioni e delle Province autonome.
- 4) Inserire solo l'importo del disavanzo da debito autorizzato e non contratto ripianato nel corso dell'esercizio attraverso l'accensione dei prestiti.
- 5) Indicare la somma degli stanziamenti riguardanti il corrispondente fondo pluriennale vincolato di spesa iscritti nel conto del bilancio (FPV corrente, FPV c/capitale o FPV per partite finanziarie).
- 6) Indicare l'importo dello stanziamento definitivo di bilancio.
- 7) Solo per le Regioni: il disavanzo da debito autorizzato e non contratto formatosi nell'esercizio non può avere un importo superiore a quello del disavanzo dell'esercizio e non rievoca ai fini dell'equilibrio di bilancio di cui all'articolo 1, comma 821 della legge n.145 del 2018.
- 8) Inserire il totale della colonna c) dell'allegato a/1 "Elenco analitico delle risorse accantonate nel risultato di amministrazione" al netto dell'accantonamento al Fondo anticipazioni di liquidità, già considerato ai fini della determinazione dell'avanzo/disavanzo di competenza.
- 9) Inserire l'importo della prima colonna della riga n) dell'allegato a/2 "Elenco analitico delle risorse vincolate nel risultato di amministrazione".
- 10) Inserire il totale della colonna d) dell'allegato a/1 "Elenco analitico delle risorse accantonate nel risultato di amministrazione" al netto dell'accantonamento al Fondo anticipazioni di liquidità, già considerato ai fini della determinazione dell'avanzo/disavanzo di competenza.

COMUNE DI TOANO

CONTO DEL BILANCIO ESERCIZIO 2019 - VERIFICA EQUILIBRI DI BILANCIO

Equilibrio Economico-Finanziario		Competenza (Accertamenti ed Impegni imputati all'esercizio)
A) Fondo pluriennale vincolato per spese correnti iscritto in entrata	(+)	61.928,94
AA) Recupero disavanzo di amministrazione esercizio precedente	(-)	0,00
B) Entrate Titoli 1 - 2 - 3 <i>di cui per estinzione anticipata di prestiti</i>	(+)	3.753.531,49 0,00
C) Entrate Titolo 4.02.06 - Contributi agli investimenti direttamente destinati al rimborso dei prestiti da amministrazioni pubbliche	(+)	0,00
D) Spese Titolo 1 - Spese correnti	(-)	3.021.804,14
D1) Fondo Pluriennale Vincolato di parte corrente (di spesa)	(-)	102.393,35
E) Spese Titolo 2.04 - Altri trasferimenti in conto capitale	(-)	0,00
E1) Fondo pluriennale vincolato di spesa - Titolo 2.04 Altri trasferimenti in conto capitale	(-)	0,00
F1) Spese Titolo 4.00 - Quote di capitale amm.to dei mutui e prestiti obbligazionari <i>di cui per estinzione anticipata di prestiti</i>	(-)	379.390,85 0,00
F2) Fondo anticipazioni di liquidità	(-)	0,00
Somma finale (G = A-AA+B+C-D-D1-E-E1-F1-F2)		311.872,09
ALTRE POSTE DIFFERENZIALI, PER ECCEZIONI PREVISTE DA NORME DI LEGGE, CHE HANNO EFFETTO SULL'EQUILIBRIO EX ARTICOLO 162, COMMA 6, DEL TESTO UNICO DELLE LEGGI SULL'ORDINAMENTO DEGLI ENTI LOCALI		
H) Utilizzo avanzo di amministrazione per spese correnti <i>di cui per estinzione anticipata di prestiti</i>	(+)	40.015,50 0,00
I) Entrate di parte capitale destinate a spese correnti in base a specifiche disposizioni di legge o dei principi contabili <i>di cui per estinzione anticipata di prestiti</i>	(+)	0,00 0,00
L) Entrate di parte corrente destinate a spese di investimento in base a specifiche disposizioni di legge o dei principi contabili	(-)	0,00
M) Entrate da accensione di prestiti destinate a estinzione anticipata dei prestiti	(+)	0,00
O1) RISULTATO DI COMPETENZA DI PARTE CORRENTE O1 = G+H+I-L+M		351.887,59
Risorse accantonate di parte corrente stanziare nel bilancio dell'esercizio 2019	(-)	120.700,00
Risorse vincolate di parte corrente nel bilancio	(-)	28.497,25
O2) EQUILIBRIO DI BILANCIO DI PARTE CORRENTE		202.690,34
Variazione accantonamenti di parte corrente effettuata in sede di rendiconto (+)/(-)	(-)	124.055,73
O3) EQUILIBRIO COMPLESSIVO DI PARTE CORRENTE		78.634,61

COMUNE DI TOANO

CONTO DEL BILANCIO ESERCIZIO 2019 - VERIFICA EQUILIBRI DI BILANCIO

Equilibrio Economico-Finanziario		Competenza (Accertamenti ed Impegni imputati all'esercizio)
P) Utilizzo avanzo di amministrazione per spese di investimento	(+)	101.000,00
Q) Fondo pluriennale vincolato per spese in conto capitale iscritto in entrata	(+)	0,00
R) Entrate Titoli 4 - 5 - 6	(+)	518.723,16
C) Entrate Titolo 4.02.06 - Contributi agli investimenti direttamente destinati al rimborso dei prestiti da amministrazioni pubbliche	(-)	0,00
I) Entrate di parte capitale destinate a spese correnti in base a specifiche disposizioni di legge o dei principi contabili	(-)	0,00
S1) Entrate Titolo 5.02 per Riscossione crediti di breve termine	(-)	0,00
S2) Entrate Titolo 5.03 per Riscossione crediti di medio-lungo termine	(-)	0,00
T) Entrate Titolo 5.04 relative a Altre entrate per riduzioni di attività finanziaria	(-)	0,00
L) Entrate di parte corrente destinate a spese di investimento in base a specifiche disposizioni di legge o dei principi contabili	(+)	0,00
M) Entrate da accensione di prestiti destinate a estinzione anticipata dei prestiti	(-)	0,00
U) Spese Titolo 2.00 - Spese in conto capitale	(-)	411.989,64
U1) Fondo Pluriennale Vincolato in c/capitale (di spesa)	(-)	110.856,10
V) Spese Titolo 3.01 per Acquisizioni di attività finanziarie	(-)	0,00
E) Spese Titolo 2.04 - Altri trasferimenti in conto capitale	(+)	0,00
Z1) RIS. DI COMPETENZA IN C/CAPITALE = P+Q+R-C-I-S1-S2-T+L-M-U-U1-V+E		96.877,42
Risorse accantonate in c/capitale stanziare nel bilancio dell'esercizio 2019	(-)	0,00
Risorse vincolate in c/capitale nel bilancio	(-)	21.877,42
Z2) EQUILIBRIO DI BILANCIO IN C/CAPITALE		75.000,00
Variazione accantonamenti in c/capitale effettuata in sede di rendiconto (+)/(-)	(-)	0,00
Z3) EQUILIBRIO COMPLESSIVO IN C/CAPITALE		75.000,00

COMUNE DI TOANO


CONTO DEL BILANCIO ESERCIZIO 2019 - VERIFICA EQUILIBRI DI BILANCIO

Equilibrio Economico-Finanziario		Competenza (Accertamenti ed Impegni imputati all'esercizio)
S1) Entrate Titolo 5.02 per Riscossione crediti di breve termine	(+)	0,00
S2) Entrate Titolo 5.03 per Riscossione crediti di medio-lungo termine	(+)	0,00
T) Entrate Titolo 5.04 relative a Altre entrate per riduzioni di attività finanziaria	(+)	0,00
X1) Spese Titolo 3.02 per Concessione crediti di breve termine	(-)	0,00
X2) Spese Titolo 3.03 per Concessione crediti di medio-lungo termine	(-)	0,00
Y) Spese Titolo 3.04 per Altre spese per acquisizioni di attività finanziarie	(-)	0,00
RISULTATO DI COMPETENZA W1 = O1+Z1+S1+S2+T-X1-X2-Y		448.765,01
Risorse accantonate stanziate nel bilancio dell'esercizio 2019	(-)	120.700,00
Risorse vincolate nel bilancio	(-)	50.374,67
W2) EQUILIBRIO DI BILANCIO		277.690,34
Variazione accantonamenti effettuata in sede di rendiconto	(-)	124.055,73
W3) EQUILIBRIO COMPLESSIVO		153.634,61

Saldo corrente ai fini della copertura degli investimenti pluriennali:

O1) Risultato di competenza di parte corrente		351.887,59
Utilizzo risultato di amministrazione per il finanziamento di spese correnti (H)	(-)	40.015,50
Entrate non ricorrenti che non hanno dato copertura a impegni	(-)	0,00
Risorse accantonate di parte corrente stanziate nel bilancio dell'esercizio 2019 (1)	(-)	120.700,00
Variazione accantonamenti di parte corrente effettuata in sede di rendiconto (+)/(-)(2)	(-)	124.055,73
Risorse vincolate di parte corrente nel bilancio (3)	(-)	28.497,25
Equilibrio di parte corrente ai fini della copertura degli investimenti pluriennali.		38.619,11

- A) Indicare l'importo iscritto in entrata del conto del bilancio alla corrispondente voce riguardante il fondo pluriennale vincolato.
- C) Si tratta delle entrate in conto capitale relative ai soli contributi agli investimenti destinati al rimborso prestiti corrispondenti alla voce del piano dei conti finanziario con codifica E.4.02.06.00.000.
- D1) Indicare l'importo complessivo delle voci relative al corrispondente fondo pluriennale vincolato risultante in spesa del conto del bilancio.
- E) Si tratta delle spese del titolo 2 per trasferimenti in conto capitale corrispondenti alla voce del piano dei conti finanziario con codifica U.2.04.00.00.000.
- Q) Indicare l'importo iscritto in entrata del conto del bilancio alla corrispondente voce riguardante il fondo pluriennale vincolato.
- S1) Si tratta delle entrate del titolo 5 limitatamente alle riscossione crediti di breve termine corrispondenti alla voce del piano dei conti finanziario con codifica E.5.02.00.00.000.
- S2) Si tratta delle entrate del titolo 5 limitatamente alle riscossione crediti di medio-lungo termine corrispondenti alla voce del piano dei conti finanziario con codifica E.5.03.00.00.000.
- T) Si tratta delle entrate del titolo 5 limitatamente alle altre entrate per riduzione di attività finanziarie corrispondenti alla voce del piano dei conti finanziario con codifica E.5.04.00.00.000.
- U1) Indicare l'importo complessivo delle voci relative al corrispondente fondo pluriennale vincolato risultante in spesa del conto del bilancio.
- X1) Si tratta delle spese del titolo 3 limitatamente alle concessione crediti di breve termine corrispondenti alla voce del piano dei conti finanziario con codifica U.3.02.00.00.000.
- X2) Si tratta delle spese del titolo 3 limitatamente alle concessione crediti di medio-lungo termine corrispondenti alla voce del piano dei conti finanziario con codifica U.3.03.00.00.000.
- Y) Si tratta delle spese del titolo 3 limitatamente alle altre spese per incremento di attività finanziarie corrispondenti alla voce del piano dei conti finanziario con codifica U.3.04.00.00.000.
- (1) Inserire la quota corrente del totale della colonna c) dell'allegato a/1 "Elenco analitico delle risorse accantonate nel risultato di amministrazione".
- (2) Inserire la quota corrente del totale della colonna d) dell'allegato a/1 "Elenco analitico delle risorse accantonate nel risultato di amministrazione" al netto dell'accantonamento al Fondo anticipazioni di liquidità, già considerato ai fini della determinazione.
- (3) Inserire l'importo della quota corrente della prima colonna della riga m) dell'allegato a/2 "Elenco analitico delle risorse vincolate nel risultato di amministrazione".



COMUNE DI TOANO


CONTO DEL BILANCIO ESERCIZIO 2019

PROSPETTO DIMOSTRATIVO DEL RISULTATO DI AMMINISTRAZIONE

		Gestione		
		Residui	Competenza	Totale
Fondo cassa al 1° Gennaio				1.138.684,42
Riscossioni	(+)	624.927,81	4.008.090,63	4.633.018,44
Pagamenti	(-)	1.071.985,49	3.300.754,34	4.372.739,83
Saldo di cassa al 31 Dicembre	(=)			1.398.963,03
Pagamenti per azioni esecutive non regolarizzate al 31 Dicembre	(-)			0,00
Fondo di cassa al 31 Dicembre	(=)			1.398.963,03
Residui attivi	(+)	643.913,05	671.183,44	1.315.096,49
<i>di cui derivanti da accertamenti di tributi effettuati sulla base della stima del dipartimento delle finanze</i>				0,00
Residui passivi	(-)	1.079.778,02	919.449,71	1.999.227,73
Fondo Pluriennale Vincolato per Spese Correnti (1)	(-)			102.393,35
Fondo Pluriennale Vincolato per Spese in Conto Capitale (1)	(-)			110.856,10
Risultato di Amministrazione al 31 Dicembre 2019 (A) (2)	(=)			501.582,34

Composizione del risultato di amministrazione al 31 dicembre 2019	
Parte accantonata (3)	
- Fondo crediti di dubbia esigibilità al 31.12.2019 (4)	241.198,60
- Accantonamento residui perenti al 31.12.2019 (solo per le regioni) (5)	0,00
- Fondo anticipazioni liquidità	0,00
- Fondo perdite società partecipate	0,00
- Fondo contenzioso	0,00
- Altri accantonamenti	3.557,13
Totale parte accantonata (B)	244.755,73
Parte vincolata	
- Vincoli derivanti da leggi e dai principi contabili	23.296,74
- Vincoli derivanti da trasferimenti	0,00
- Vincoli derivanti dalla contrazione di mutui	0,00
- Vincoli formalmente attribuiti dall'ente	0,00
- Altri vincoli	27.077,93
Totale parte vincolata (C)	50.374,67
Parte destinata agli investimenti	
Totale parte destinata agli investimenti (D)	110.000,00
Totale parte disponibile (E=A-B-C-D)	96.451,94
F) di cui Disavanzo da debito autorizzato e non contratto (6)	0,00
Se E è negativo, tale importo è iscritto tra le spese del bilancio di previsione come disavanzo da ripianare (6)	

- 1) Indicare l'importo del fondo pluriennale vincolato risultante dal conto del bilancio (in spesa).
- 2) Se negativo, le regioni indicano in nota la quota del disavanzo corrispondente al debito autorizzato e non contratto, distintamente da quella derivante dalla gestione ordinaria.
- 3) Non comprende il fondo pluriennale vincolato.
- 4) Indicare l'importo del Fondo crediti di dubbia esigibilità risultante dall'allegato 8 c)
- 5) Solo per le regioni indicare l'importo dell'accantonamento per residui perenti al 31 dicembre 2019.
- 6) Solo per le Regioni e le Province autonome. In caso di risultato negativo, le regioni iscrivono nel passivo del bilancio distintamente il disavanzo di amministrazione da ripianare (lettera E al netto della lettera F) e il disavanzo derivante da debito autorizzato e non contratto (lettera F).



COMUNE DI TOANO

CONTO DEL BILANCIO ESERCIZIO 2019

ELENCO DELLE PREVISIONI E DEI RISULTATI DI COMPETENZA E DI CASSA SECONDO LA STRUTTURA DEL PIANO DEI CONTI - 4° LIVELLO

Codifica del Piano dei Conti	Denominazione Voce del Piano dei Conti	Competenza		Cassa	
		Previsioni	Risultati	Previsioni	Risultati
Entrate					
1.00.00.00.000	Entrate correnti di natura tributaria, contributiva e perequativa	2.918.627,67	3.183.244,29	2.918.627,67	2.913.422,95
1.01.00.00.000	Tributi	2.387.458,80	2.652.982,68	2.387.458,80	2.383.161,34
1.01.01.00.000	Imposte, tasse e proventi assimilati	2.387.458,80	2.652.982,68	2.387.458,80	2.383.161,34
1.01.01.06.000	Imposta municipale propria	1.085.188,83	1.085.188,83	1.085.188,83	1.029.281,15
1.01.01.16.000	Addizionale comunale IRPEF	466.000,00	471.000,00	466.000,00	460.771,44
1.01.01.51.000	Tassa smaltimento rifiuti solidi urbani	758.350,00	779.971,60	758.350,00	705.079,50
1.01.01.52.000	Tassa occupazione spazi e aree pubbliche	13.200,00	13.124,07	13.200,00	7.424,07
1.01.01.53.000	Imposta comunale sulla pubblicità e diritto sulle pubbliche affissioni	4.400,00	4.349,56	4.400,00	4.349,56
1.01.01.99.000	Altre imposte, tasse e proventi assimilati n.a.c.	60.319,97	299.348,62	60.319,97	176.255,62
1.03.00.00.000	Fondi perequativi	531.168,87	530.261,61	531.168,87	530.261,61
1.03.01.00.000	Fondi perequativi da Amministrazioni Centrali	531.168,87	530.261,61	531.168,87	530.261,61
1.03.01.01.000	Fondi perequativi dallo Stato	531.168,87	530.261,61	531.168,87	530.261,61
2.00.00.00.000	Trasferimenti correnti	64.466,76	63.221,72	106.812,56	50.772,88
2.01.00.00.000	Trasferimenti correnti	64.466,76	63.221,72	106.812,56	50.772,88
2.01.01.00.000	Trasferimenti correnti da Amministrazioni pubbliche	63.246,76	60.781,72	105.592,56	50.772,88
2.01.01.01.000	Trasferimenti correnti da Amministrazioni Centrali	30.540,83	28.075,79	56.786,63	28.075,79
2.01.01.02.000	Trasferimenti correnti da Amministrazioni Locali	32.705,93	32.705,93	48.805,93	22.697,09
2.01.03.00.000	Trasferimenti correnti da imprese	1.220,00	2.440,00	1.220,00	0,00
2.01.03.02.000	Altri trasferimenti correnti da imprese	1.220,00	2.440,00	1.220,00	0,00
3.00.00.00.000	Entrate extratributarie	585.238,15	507.065,48	705.207,73	481.837,77
3.01.00.00.000	Vendita di beni e servizi e proventi derivanti dalla gestione e dei beni	381.245,43	311.402,12	381.245,43	300.994,92
3.01.02.00.000	Entrate dalla vendita e dall'erogazione di servizi	221.155,01	153.529,40	221.155,01	143.122,20
3.01.02.01.000	Entrate dalla vendita di servizi	221.155,01	153.529,40	221.155,01	143.122,20
3.01.03.00.000	Proventi derivanti dalla gestione dei beni	160.090,42	157.872,72	160.090,42	157.872,72
3.01.03.01.000	Canoni e concessioni e diritti reali di godimento	153.890,42	153.943,77	153.890,42	153.943,77
3.01.03.02.000	Fitti, noleggi e locazioni	6.200,00	3.928,95	6.200,00	3.928,95
3.02.00.00.000	Proventi derivanti dall'attività di controllo e repressione delle irregolarità e degli illeciti	1.500,00	1.500,00	2.100,00	0,00
3.02.01.00.000	Entrate da amministrazioni pubbliche derivanti dall'attività di controllo e repressione delle irregolarità e degli illeciti	1.500,00	1.500,00	2.100,00	0,00
3.02.01.01.000	Proventi da multe, ammende, sanzioni e oblazioni a carico delle amministrazioni pubbliche	1.500,00	1.500,00	2.100,00	0,00

COMUNE DI TOANO

CONTO DEL BILANCIO ESERCIZIO 2019

ELENCO DELLE PREVISIONI E DEI RISULTATI DI COMPETENZA E DI CASSA SECONDO LA STRUTTURA DEL PIANO DEI CONTI - 4° LIVELLO

Codifica del Piano dei Conti	Denominazione Voce del Piano dei Conti	Competenza		Cassa	
		Previsioni	Risultati	Previsioni	Risultati
3.03.00.00.000	Interessi attivi	100,00	13,43	100,00	13,43
3.03.01.00.000	Interessi attivi da titoli o finanziamenti a breve termine	100,00	13,43	100,00	13,43
3.03.01.01.000	Interessi attivi da titoli obbligazionari a breve termine	100,00	13,43	100,00	13,43
3.04.00.00.000	Altre entrate da redditi da capitale	11.368,56	11.368,56	11.368,56	11.368,56
3.04.02.00.000	Entrate derivanti dalla distribuzione di dividendi	11.368,56	11.368,56	11.368,56	11.368,56
3.04.02.02.000	Entrate derivanti dalla distribuzione di dividendi da imprese e incluse nelle Amministrazioni Locali	11.368,56	11.368,56	11.368,56	11.368,56
3.05.00.00.000	Rimborsi e altre entrate correnti	191.024,16	182.781,37	310.393,74	169.460,86
3.05.99.00.000	Altre entrate correnti n.a.c.	191.024,16	182.781,37	310.393,74	169.460,86
3.05.99.99.000	Altre entrate correnti n.a.c.	191.024,16	182.781,37	310.393,74	169.460,86
4.00.00.00.000	Entrate in conto capitale	1.139.062,59	326.956,07	1.742.479,84	146.877,42
4.01.00.00.000	Tributi in conto capitale	0,00	0,00	0,00	0,00
4.02.00.00.000	Contributi agli investimenti	140.000,00	89.548,90	140.000,00	25.000,00
4.02.01.00.000	Contributi agli investimenti da amministrazioni pubbliche	140.000,00	89.548,90	140.000,00	25.000,00
4.02.01.01.000	Contributi agli investimenti da Amministrazioni Centrali	140.000,00	89.548,90	140.000,00	25.000,00
4.03.00.00.000	Altri trasferimenti in conto capitale	899.062,59	115.529,75	1.502.479,84	0,00
4.03.06.00.000	Trasferimenti in conto capitale da parte dell'Unione Europea e Resto del Mondo per cancellazione di debiti dell'amministrazione	0,00	0,00	500.000,00	0,00
4.03.06.01.000	Trasferimenti in conto capitale da parte dell'Unione Europea per cancellazione di debiti dell'amministrazione	0,00	0,00	500.000,00	0,00
4.03.10.00.000	Altri trasferimenti in conto capitale da amministrazioni pubbliche	899.062,59	115.529,75	1.002.479,84	0,00
4.03.10.02.000	Altri trasferimenti in conto capitale da Amministrazioni Locali	899.062,59	115.529,75	1.002.479,84	0,00
4.04.00.00.000	Entrate da alienazione di beni materiali e immateriali	0,00	0,00	0,00	0,00
4.05.00.00.000	Altre entrate in conto capitale	100.000,00	121.877,42	100.000,00	121.877,42
4.05.01.00.000	Permessi di costruire	100.000,00	121.877,42	100.000,00	121.877,42
4.05.01.01.000	Permessi di costruire	100.000,00	121.877,42	100.000,00	121.877,42
5.00.00.00.000	Entrate da riduzione di attività finanziarie	118.089,03	75.000,00	118.089,03	0,00
5.01.00.00.000	Alienazione di attività finanziarie	118.089,03	75.000,00	118.089,03	0,00
5.01.01.00.000	Alienazione di partecipazioni	118.089,03	75.000,00	118.089,03	0,00
5.01.01.03.000	Alienazione di partecipazioni in altre imprese	118.089,03	75.000,00	118.089,03	0,00
5.02.00.00.000	Riscossione crediti di breve termine	0,00	0,00	0,00	0,00
5.03.00.00.000	Riscossione crediti di medio-lungo termine	0,00	0,00	0,00	0,00

COMUNE DI TOANO

CONTO DEL BILANCIO ESERCIZIO 2019

ELENCO DELLE PREVISIONI E DEI RISULTATI DI COMPETENZA E DI CASSA SECONDO LA STRUTTURA DEL PIANO DEI CONTI - 4° LIVELLO

Codifica del Piano dei Conti	Denominazione Voce del Piano dei Conti	Competenza		Cassa	
		Previsioni	Risultati	Previsioni	Risultati
5.04.00.00.000	Altre entrate per riduzione di attività finanziarie	0,00	0,00	0,00	0,00
6.00.00.00.000	Accensione Prestiti	356.767,09	116.767,09	750.000,00	510.000,00
6.01.00.00.000	Emissione di titoli obbligazionari	0,00	0,00	0,00	0,00
6.02.00.00.000	Accensione prestiti a breve termine	0,00	0,00	0,00	0,00
6.03.00.00.000	Accensione mutui e altri finanziamenti a medio lungo termine	356.767,09	116.767,09	750.000,00	510.000,00
6.03.01.00.000	Finanziamenti a medio lungo termine	356.767,09	116.767,09	750.000,00	510.000,00
6.03.01.01.000	Accensione mutui e altri finanziamenti a medio lungo termine da Amministrazioni Centrali	356.767,09	116.767,09	750.000,00	510.000,00
5.04.00.00.000	Altre forme di indebitamento	0,00	0,00	0,00	0,00
7.00.00.00.000	Anticipazioni da istituto tesoriere/cassiere	400.000,00	0,00	400.000,00	0,00
7.01.00.00.000	Anticipazioni da istituto tesoriere/cassiere	400.000,00	0,00	400.000,00	0,00
7.01.01.00.000	Anticipazioni da istituto tesoriere/cassiere	400.000,00	0,00	400.000,00	0,00
7.01.01.01.000	Anticipazioni da istituto tesoriere/cassiere	400.000,00	0,00	400.000,00	0,00
9.00.00.00.000	Entrate per conto terzi e partite di giro	473.000,00	407.019,42	617.900,00	530.107,42
9.01.00.00.000	Entrate per partite di giro	200.000,00	151.760,35	200.000,00	151.760,35
9.01.02.00.000	Ritenute su redditi da lavoro dipendente	170.000,00	144.030,77	170.000,00	144.030,77
9.01.02.01.000	Ritenute erariali su redditi da lavoro dipendente per conto terzi	100.000,00	92.364,69	100.000,00	92.364,69
9.01.02.02.000	Ritenute previdenziali e assistenziali su redditi da lavoro dipendente per conto terzi	70.000,00	51.666,08	70.000,00	51.666,08
9.01.99.00.000	Altre entrate per partite di giro	30.000,00	7.729,58	30.000,00	7.729,58
9.01.99.01.000	Entrate a seguito di spese non andate a buon fine	30.000,00	7.729,58	30.000,00	7.729,58
9.02.00.00.000	Entrate per conto terzi	273.000,00	255.259,07	417.900,00	378.347,07
9.02.04.00.000	Depositi di/prezzo terzi	3.000,00	264,00	3.000,00	264,00
9.02.04.02.000	Restituzione di depositi cauzionali o contrattuali presso terzi	3.000,00	264,00	3.000,00	264,00
9.02.99.00.000	Altre entrate per conto terzi	270.000,00	254.995,07	414.900,00	378.083,07
9.02.99.99.000	Altre entrate per conto terzi	270.000,00	254.995,07	414.900,00	378.083,07
Totale complessivo dei titoli dell'Entrata		6.055.251,29	4.679.274,07	7.359.116,83	4.633.018,44

COMUNE DI TOANO

CONTO DEL BILANCIO ESERCIZIO 2019

ELENCO DELLE PREVISIONI E DEI RISULTATI DI COMPETENZA E DI CASSA SECONDO LA STRUTTURA DEL PIANO DEI CONTI - 4° LIVELLO

Codifica del Piano dei Conti	Denominazione Voce del Piano dei Conti	Competenza		Cassa	
		Previsioni	Risultati	Previsioni	Risultati
Spese					
1.00.00.00.000	Spese correnti	3.365.835,96	3.021.804,14	3.750.760,29	2.871.265,15
1.01.00.00.000	Redditi da lavoro dipendente	579.459,99	538.146,69	614.302,90	566.083,68
1.01.01.00.000	Retribuzioni lordi	454.470,25	423.370,91	474.197,17	446.024,26
1.01.01.01.000	Retribuzioni in denaro	454.470,25	423.370,91	474.197,17	446.024,26
1.01.02.00.000	Contributi sociali a carico dell'ente	124.989,74	114.775,78	146.105,73	120.059,42
1.01.02.01.000	Contributi sociali effettivi a carico dell'ente	123.362,33	113.748,37	139.078,32	120.056,42
1.01.02.02.000	Altri contributi sociali	1.627,41	1.027,41	1.027,41	0,00
1.02.00.00.000	Imposte e tasse a carico dell'ente	46.944,03	43.353,39	51.332,77	42.596,01
1.02.01.00.000	Imposte, tasse e proventi assimilati a carico dell'ente	46.944,03	43.353,39	51.332,77	42.596,01
1.02.01.01.000	Imposta regionale sulle attività produttive (IRAP)	38.944,03	35.353,39	43.332,77	37.489,44
1.02.01.99.000	Imposte, tasse e proventi assimilati a carico dell'ente n.a.c.	8.000,00	8.000,00	8.000,00	5.106,57
1.03.00.00.000	Acquisto di beni e servizi	1.497.229,24	1.441.876,61	1.859.178,97	1.501.638,11
1.03.01.00.000	Acquisto di beni	28.207,50	25.139,02	36.575,00	27.479,22
1.03.01.01.000	Giornali, riviste e pubblicazioni	1.700,00	1.700,00	2.062,64	122,00
1.03.01.02.000	Altri beni di consumo	26.507,50	23.439,02	34.512,36	27.357,22
1.03.02.00.000	Acquisto di servizi	1.469.021,74	1.416.737,59	1.822.603,97	1.474.158,89
1.03.02.01.000	Organi e incarichi istituzionali dell'amministrazione	45.770,75	42.162,19	42.107,80	40.471,08
1.03.02.02.000	Organizzazione eventi, pubblicità e servizi per trasferta	4.500,00	2.380,26	4.500,00	2.380,26
1.03.02.05.000	Utenze e canoni	252.400,00	252.116,86	274.705,21	245.034,59
1.03.02.07.000	Utilizzo di beni di terzi	40.590,00	40.386,56	44.271,96	40.347,90
1.03.02.09.000	Manutenzione ordinaria e riparazioni	178.334,14	144.208,69	334.254,02	214.777,73
1.03.02.11.000	Prestazioni professionali e specialistiche	37.500,00	29.984,36	108.739,64	31.237,49
1.03.02.13.000	Servizi ausiliari per il funzionamento dell'ente	16.456,30	16.374,80	19.415,94	16.204,30
1.03.02.15.000	Contratti di servizio pubblico	745.193,09	745.505,74	809.831,18	734.366,49
1.03.02.16.000	Servizi amministrativi	7.500,00	7.500,00	7.541,07	7.365,38
1.03.02.18.000	Servizi sanitari	14.046,70	14.046,70	15.576,04	12.588,14
1.03.02.19.000	Servizi informatici e di telecomunicazioni	69.982,53	69.982,53	97.899,27	79.341,15
1.03.02.99.000	Altri servizi	55.748,23	52.088,90	63.761,84	50.054,38
1.04.00.00.000	Trasferimenti correnti	916.013,32	814.040,05	900.329,30	596.853,94
1.04.01.00.000	Trasferimenti correnti a Amministrazioni Pubbliche	779.424,85	712.805,05	779.549,41	516.367,41
1.04.01.01.000	Trasferimenti correnti a Amministrazioni Centrali	10.900,00	9.892,04	11.320,00	9.669,93
1.04.01.02.000	Trasferimenti correnti a Amministrazioni Locali	768.524,85	702.913,01	768.229,41	506.697,48

COMUNE DI TOANO

CONTO DEL BILANCIO ESERCIZIO 2019

ELENCO DELLE PREVISIONI E DEI RISULTATI DI COMPETENZA E DI CASSA SECONDO LA STRUTTURA DEL PIANO DEI CONTI - 4° LIVELLO

Codifica del Piano dei Conti	Denominazione Voce del Piano dei Conti	Competenza		Cassa	
		Previsioni	Risultati	Previsioni	Risultati
1.04.02.00.000	Trasferimenti correnti a Famiglie	50.455,29	36.048,27	37.749,36	32.176,64
1.04.02.02.000	Interventi assistenziali	14.955,29	2.249,36	2.249,36	2.249,36
1.04.02.05.000	Altri trasferimenti a famiglie	35.500,00	33.798,91	35.500,00	29.927,28
1.04.03.00.000	Trasferimenti correnti a Imprese	26.210,99	8.077,54	11.316,06	2.432,36
1.04.03.02.000	Trasferimenti correnti a altre imprese partecipate	6.575,00	4.536,48	6.575,00	0,00
1.04.03.99.000	Trasferimenti correnti a altre imprese	19.635,99	3.541,06	4.741,06	2.432,36
1.04.04.00.000	Trasferimenti correnti a Istituzioni Sociali Private	46.500,00	44.687,00	56.000,00	32.463,06
1.04.04.01.000	Trasferimenti correnti a Istituzioni Sociali Private	46.500,00	44.687,00	56.000,00	32.463,06
1.04.05.00.000	Trasferimenti correnti versati all'Unione Europea e al Resto del Mondo	13.422,19	12.422,19	15.714,47	12.414,47
1.04.05.99.000	Altri Trasferimenti correnti alla UE	13.422,19	12.422,19	15.714,47	12.414,47
1.07.00.00.000	Interessi passivi	136.289,38	133.586,13	136.289,38	133.586,13
1.07.05.00.000	Interessi su Mutui e altri finanziamenti a medio lungo termine	135.289,38	133.586,13	135.289,38	133.586,13
1.07.05.04.000	Interessi passivi su finanziamenti a medio lungo termine a imprese	129.527,56	127.824,31	129.527,56	127.824,31
1.07.05.05.000	Interessi passivi su mutui e altri finanziamenti a medio lungo termine ad altri soggetti	5.761,82	5.761,82	5.761,82	5.761,82
1.07.06.00.000	Altri interessi passivi	1.000,00	0,00	1.000,00	0,00
1.07.06.04.000	Interessi passivi su anticipazioni di tesoreria degli Istituti di tesoreria/cassieri	1.000,00	0,00	1.000,00	0,00
1.08.00.00.000	Altre spese per redditi da capitale	0,00	0,00	0,00	0,00
1.09.00.00.000	Rimborsi e poste correttive delle entrate	0,00	0,00	0,00	0,00
1.10.00.00.000	Altre spese correnti	189.900,00	50.801,27	189.326,97	31.507,28
1.10.01.00.000	Fondi di riserva e altri accantonamenti	137.700,00	0,00	137.700,00	0,00
1.10.01.01.000	Fondo di riserva	17.000,00	0,00	17.000,00	0,00
1.10.01.03.000	Fondo crediti di dubbia e difficile esazione di parte corrente	120.700,00	0,00	120.700,00	0,00
1.10.04.00.000	Premi di assicurazione	24.000,00	24.000,00	24.000,00	24.000,00
1.10.04.01.000	Premi di assicurazione contro i danni	24.000,00	24.000,00	24.000,00	24.000,00
1.10.99.00.000	Altre spese correnti n.a.c.	28.200,00	26.801,27	27.626,97	7.507,28
1.10.99.99.000	Altre spese correnti n.a.c.	28.200,00	26.801,27	27.626,97	7.507,28
2.00.00.00.000	Spese in conto capitale	1.639.918,71	411.989,64	1.920.406,88	611.716,44
2.01.00.00.000	Tributi in conto capitale a carico dell'ente	0,00	0,00	0,00	0,00
2.02.00.00.000	Investimenti fissi lordi e acquisto di terreni	1.639.918,71	411.989,64	1.920.406,88	611.716,44
2.02.01.00.000	Beni materiali	1.564.918,71	336.989,64	1.845.406,88	605.736,98
2.02.01.09.000	Beni immobili	1.514.918,71	336.989,64	1.845.406,88	605.736,98
2.02.01.99.000	Altri beni materiali	50.000,00	0,00	0,00	0,00

COMUNE DI TOANO

CONTO DEL BILANCIO ESERCIZIO 2019

ELENCO DELLE PREVISIONI E DEI RISULTATI DI COMPETENZA E DI CASSA SECONDO LA STRUTTURA DEL PIANO DEI CONTI - 4° LIVELLO


Codifica dei Piano dei Conti	Denominazione Voce del Piano dei Conti	Competenza		Cassa	
		Previsioni	Risultati	Previsioni	Risultati
2.02.03.00.000	Beni immateriali	75.000,00	75.000,00	75.000,00	5.979,46
2.02.03.99.000	Spese di investimento per beni immateriali n.a.c.	75.000,00	75.000,00	75.000,00	5.979,46
2.03.00.00.000	Contributi agli investimenti	0,00	0,00	0,00	0,00
2.04.00.00.000	Altri trasferimenti in conto capitale	0,00	0,00	0,00	0,00
2.05.00.00.000	Altre spese in conto capitale	0,00	0,00	0,00	0,00
3.00.00.00.000	Spese per incremento attività finanziarie	0,00	0,00	0,00	0,00
3.01.00.00.000	Acquisizioni di attività finanziarie	0,00	0,00	0,00	0,00
3.02.00.00.000	Concessione crediti di breve termine	0,00	0,00	0,00	0,00
3.03.00.00.000	Concessione crediti di medio-lungo termine	0,00	0,00	0,00	0,00
3.04.00.00.000	Altre spese per incremento di attività finanziarie	0,00	0,00	0,00	0,00
4.00.00.00.000	Rimborso Prestiti	379.441,06	379.390,85	379.441,06	379.390,85
4.01.00.00.000	Rimborso di titoli obbligazionari	0,00	0,00	0,00	0,00
4.02.00.00.000	Rimborso prestiti a breve termine	0,00	0,00	0,00	0,00
4.03.00.00.000	Rimborso mutui e altri finanziamenti a medio lungo termine	379.441,06	379.390,85	379.441,06	379.390,85
4.03.01.00.000	Rimborso Mutui e altri finanziamenti a medio lungo termine	379.441,06	379.390,85	379.441,06	379.390,85
4.03.01.04.000	Rimborso Mutui e altri finanziamenti a medio lungo termine a imprese	379.441,06	379.390,85	379.441,06	379.390,85
4.04.00.00.000	Rimborso di altre forme di indebitamento	0,00	0,00	0,00	0,00
4.05.00.00.000	Fondi per rimborso prestiti	0,00	0,00	0,00	0,00
5.00.00.00.000	Chiusura Anticipazioni ricevute da istituto tesoriere/cassie re	400.000,00	0,00	400.000,00	0,00
5.01.00.00.000	Chiusura Anticipazioni ricevute da istituto tesoriere/cassie re	400.000,00	0,00	400.000,00	0,00
5.01.01.00.000	Chiusura Anticipazioni ricevute da istituto tesoriere/cassie re	400.000,00	0,00	400.000,00	0,00
5.01.01.01.000	Chiusura Anticipazioni ricevute da istituto tesoriere/cassie re	400.000,00	0,00	400.000,00	0,00
7.00.00.00.000	Uscite per conto terzi e partite di giro	473.000,00	407.019,42	632.120,13	510.367,39
7.01.00.00.000	Uscite per partite di giro	200.000,00	151.760,35	214.020,13	160.519,18
7.01.02.00.000	Versamenti di ritenute su Redditi da lavoro dipendente	170.000,00	144.030,77	170.000,00	147.746,19
7.01.02.01.000	Versamenti di ritenute erariali su Redditi da lavoro dipendente	100.000,00	92.364,69	100.000,00	95.866,09
7.01.02.02.000	Versamenti di ritenute previdenziali e assistenziali su Redditi da lavoro dipendente riscosse per conto terzi	70.000,00	51.666,08	70.000,00	51.880,10

COMUNE DI TOANO

CONTO DEL BILANCIO ESERCIZIO 2019

ELENCO DELLE PREVISIONI E DEI RISULTATI DI COMPETENZA E DI CASSA
SECONDO LA STRUTTURA DEL PIANO DEI CONTI - 4° LIVELLO

Codifica del Piano dei Conti	Denominazione Voce del Piano dei Conti	Competenza		Cassa	
		Previsioni	Risultati	Previsioni	Risultati
7.01.99.00.000	Altre uscite per partite di giro	30.000,00	7.729,58	44.020,13	12.772,99
7.01.99.01.000	Spese non andate a buon fine	30.000,00	7.729,58	44.020,13	12.772,99
7.02.00.00.000	Uscite per conto terzi	273.000,00	255.259,07	418.100,00	349.848,21
7.02.04.00.000	Depositi di presso terzi	3.000,00	284,00	3.200,00	464,00
7.02.04.01.000	Costituzione di depositi cauzionali o contrattuali presso terzi	3.000,00	284,00	3.200,00	464,00
7.02.05.00.000	Versamenti di imposte e tributi riscosse per conto terzi	250.000,00	240.463,62	250.000,00	223.746,01
7.02.05.01.000	Versamenti di imposte e tasse di natura corrente riscosse per conto di terzi	250.000,00	240.463,62	250.000,00	223.746,01
7.02.99.00.000	Altre uscite per conto terzi	20.000,00	14.531,45	164.900,00	125.638,20
7.02.99.99.000	Altre uscite per conto terzi n.a.c.	20.000,00	14.531,45	164.900,00	125.638,20
	Totale complessivo dei titoli della Spese	6.258.195,73	4.220.204,05	7.082.728,36	4.372.739,83



COMPOSIZIONE PER MISSIONI E PROGRAMMI DEL FONDO PLURIENNALE VINCOLATO
DELL'ESERCIZIO 2019 DI RIFERIMENTO DEL BILANCIO

MISSIONI E PROGRAMMI	Fondo pluriennale vincolato al 31 dicembre dell'esercizio 2018	Spese impegnate negli esercizi precedenti e imputate all'esercizio 2019 e coperte dal fondo pluriennale vincolato	Riaccertamento degli impegni di cui all' lettera b) effettuato nel corso dell'esercizio 2019 (cd. economie di impegno)	Riaccertamento degli impegni di cui all' lettera b) effettuato nel corso dell'esercizio 2019 (cd. economie di impegno) su impegni pluriennali finanziati dal FPV e imputati a esercizi succ. al 2019	Quota del fondo pluriennale vincolato al 31 dicembre dell'esercizio 2018, rinviata all'esercizio 2020 e successivi	Spese impegnate nell'esercizio 2019 con imputazione all'esercizio 2020 e coperte dal fondo pluriennale vincolato	Spese impegnate nell'esercizio 2019 con imputazione all'esercizio 2021 e coperte dal fondo pluriennale vincolato	Spese impegnate nell'esercizio 2019 con imputazione a esercizi successivi a quelli considerati nel bilancio pluriennale e coperte dal fondo pluriennale vincolato	Fondo pluriennale vincolato al 31 dicembre dell'esercizio 2019
	(a)	(b)	(x)	(y)	(c)=(a)-(b)-(x)-(y)	(d)	(e)	(f)	(g)=(c)+(d)+(e)+(f)
01 Missione 1 - Servizi istituzionali, generali e di gestione									
01 Organi istituzionali	9.670,75	9.670,75	0,00	0,00	0,00	4.568,95	0,00	0,00	4.568,95
02 Segreteria generale	6.887,35	6.887,35	0,00	0,00	0,00	12.418,99	0,00	0,00	12.418,99
03 Gestione economica, finanziaria, programmazione e provveditorato	0,00	0,00	0,00	0,00	0,00	4.776,71	0,00	0,00	4.776,71
04 Gestione delle entrate tributarie e servizi fiscali	0,00	0,00	0,00	0,00	0,00	0,00	0,00	0,00	0,00
05 Gestione dei beni demaniali e patrimoniali	0,00	0,00	0,00	0,00	0,00	0,00	0,00	0,00	0,00
06 Ufficio tecnico	0,00	0,00	0,00	0,00	0,00	8.983,78	0,00	0,00	8.983,78
07 Elezioni e consultazioni popolari - Anagrafe e stato civile	0,00	0,00	0,00	0,00	0,00	0,00	0,00	0,00	0,00
08 Statistica e sistemi informativi	0,00	0,00	0,00	0,00	0,00	0,00	0,00	0,00	0,00
09 Assistenza tecnico-amministrativa agli enti locali	0,00	0,00	0,00	0,00	0,00	0,00	0,00	0,00	0,00
10 Risorse umane	0,00	0,00	0,00	0,00	0,00	0,00	0,00	0,00	0,00
11 Altri servizi generali	1.027,41	1.027,41	0,00	0,00	0,00	600,00	0,00	0,00	600,00
Totale Missione 1 Servizi istituzionali, generali e di gestione	17.585,51	17.585,51	0,00	0,00	0,00	31.348,43	0,00	0,00	31.348,43
02 Missione 2 - Giustizia									
01 Uffici giudiziari	0,00	0,00	0,00	0,00	0,00	0,00	0,00	0,00	0,00
02 Casa circondariale e altri servizi	0,00	0,00	0,00	0,00	0,00	0,00	0,00	0,00	0,00
Totale Missione 2 Giustizia	0,00	0,00	0,00	0,00	0,00	0,00	0,00	0,00	0,00

COMUNE DI TOANO

COMPOSIZIONE PER MISSIONI E PROGRAMMI DEL FONDO PLURIENNALE VINCOLATO
DELL'ESERCIZIO 2019 DI RIFERIMENTO DEL BILANCIO

MISSIONI E PROGRAMMI	Fondo pluriennale vincolato al 31 dicembre dell'esercizio 2018	Spese impegnate negli esercizi precedenti e imputate all'esercizio 2019 e coperte dal fondo pluriennale vincolato	Riaccontamento degli impegni di cui alla lettera b) effettuato nel corso dell'esercizio 2019 (cd. economie di impegno)	Riaccontamento degli impegni di cui alla lettera b) effettuato nel corso dell'esercizio 2019 (cd. economie di impegno) su impegni pluriennali finanziati dal FPV e imputati a esercizi succ. al 2019	Quota del fondo pluriennale vincolato al 31 dicembre dell'esercizio 2018, rinvitata all'esercizio 2020 e successivi	Spese impegnate nell'esercizio 2019 con imputazione all'esercizio 2020 e coperte dal fondo pluriennale vincolato	Spese impegnate nell'esercizio 2019 con imputazione all'esercizio 2021 e coperte dal fondo pluriennale vincolato	Spese impegnate nell'esercizio 2019 con imputazione a esercizi successivi a quelli considerati nel bilancio pluriennale e coperte dal fondo pluriennale vincolato	Fondo pluriennale vincolato al 31 dicembre dell'esercizio 2019
	(a)	(b)	(c)	(d)	(e)=(a)-(b)-(c)-(d)	(f)	(g)	(h)=(g)-(f)+(e)+(f)	
03 Missione 3- Ordine pubblico e sicurezza									
01 Polizia locale e amministrativa	0,00	0,00	0,00	0,00	0,00	0,00	0,00	0,00	0,00
02 Sistema integrato di sicurezza urbana	0,00	0,00	0,00	0,00	0,00	0,00	0,00	0,00	0,00
Totale Missione 3 Ordine pubblico e sicurezza	0,00	0,00	0,00	0,00	0,00	0,00	0,00	0,00	0,00
04 Missione 4- Istruzione e diritto allo studio									
01 Istruzione prescolastica	0,00	0,00	0,00	0,00	0,00	0,00	0,00	0,00	0,00
02 Altri ordini di istruzione non universitaria	0,00	0,00	0,00	0,00	0,00	7.000,00	0,00	0,00	7.000,00
04 Istruzione universitaria	0,00	0,00	0,00	0,00	0,00	0,00	0,00	0,00	0,00
05 Istruzione tecnica superiore	0,00	0,00	0,00	0,00	0,00	0,00	0,00	0,00	0,00
06 Servizi ausiliari all'istruzione	0,00	0,00	0,00	0,00	0,00	50.000,00	0,00	0,00	50.000,00
07 Diritto allo studio	0,00	0,00	0,00	0,00	0,00	0,00	0,00	0,00	0,00
Totale Missione 4 Istruzione e diritto allo studio	0,00	0,00	0,00	0,00	0,00	57.000,00	0,00	0,00	57.000,00
05 Missione 5- Tutela e valorizzazione dei beni e delle attività culturali									
01 Valorizzazione dei beni di interesse storico	0,00	0,00	0,00	0,00	0,00	0,00	0,00	0,00	0,00
02 Attività culturali e interventi diversi nel settore culturale	0,00	0,00	0,00	0,00	0,00	0,00	0,00	0,00	0,00
Totale Missione 5 Tutela e valorizzazione dei beni e delle attività culturali	0,00	0,00	0,00	0,00	0,00	0,00	0,00	0,00	0,00
06 Missione 6- Politiche giovanili, sport e tempo libero									

COMUNE DI TOANO

COMPOSIZIONE PER MISSIONI E PROGRAMMI DEL FONDO PLURIENNALE VINCOLATO
DELL'ESERCIZIO 2019 DI RIFERIMENTO DEL BILANCIO

MISSIONI E PROGRAMMI	Fondo pluriennale vincolato al 31 dicembre dell'esercizio 2018	Spese impegnate negli esercizi precedenti e imputate all'esercizio 2019 o coperte dal fondo pluriennale vincolato	Riaccertamento degli impegni di cui effettuato nel corso dell'esercizio 2019 (cd. economie di impegno)	Riaccertamento degli impegni di cui effettuato nel corso dell'esercizio 2019 (cd. economie di impegno)	Riaccertamento degli impegni di cui effettuato nel corso dell'esercizio 2019 (cd. economie di impegno) su impegni pluriennali finanziati dal FPV e imputati a esercizi succ. al 2019	Quota del fondo pluriennale vincolato al 31 dicembre dell'esercizio 2018, rinviiata all'esercizio 2020 o successivi	Spese impegnate nell'esercizio 2019 con imputazione all'esercizio 2020 e coperte dal fondo pluriennale vincolato	Spese impegnate nell'esercizio 2019 con imputazione all'esercizio 2021 e coperte dal fondo pluriennale vincolato	Spese impegnate nell'esercizio 2019 con imputazione a esercizi successivi a quelli considerati nel bilancio pluriennale o coperte dal fondo pluriennale vincolato	Fondo pluriennale vincolato al 31 dicembre dell'esercizio 2019
	(a)	(b)	(x)	(y)	(c)=(a)-(b)-(x)-(y)	(d)	(e)	(f)	(g)=(c)+(d)+(e)+(f)	
01 Sport e tempo libero	0,00	0,00	0,00	0,00	0,00	0,00	53.307,20	0,00	53.307,20	
02 Giovani	0,00	0,00	0,00	0,00	0,00	0,00	0,00	0,00	0,00	
Totale Missione 6 Politiche giovanili, sport e tempo libero	0,00	0,00	0,00	0,00	0,00	0,00	53.307,20	0,00	53.307,20	
07 Missione 7- Turismo										
01 Sviluppo e valorizzazione del turismo	0,00	0,00	0,00	0,00	0,00	0,00	0,00	0,00	0,00	
Totale Missione 7 Turismo	0,00	0,00	0,00	0,00	0,00	0,00	0,00	0,00	0,00	
08 Missione 8 - Assetto del territorio ed edilizia abitativa										
01 Urbanistica e assetto del territorio	0,00	0,00	0,00	0,00	0,00	0,00	0,00	0,00	0,00	
02 Edilizia residenziale pubblica e locale e piani di edilizia economico-popolare	0,00	0,00	0,00	0,00	0,00	0,00	0,00	0,00	0,00	
Totale Missione 8 Assetto del territorio ed edilizia abitativa	0,00	0,00	0,00	0,00	0,00	0,00	0,00	0,00	0,00	
09 Missione 9 - Sviluppo sostenibile e tutela del territorio e dell'ambiente										
01 Difesa del suolo	0,00	0,00	0,00	0,00	0,00	0,00	0,00	0,00	0,00	
02 Tutela, valorizzazione e recupero ambientale	0,00	0,00	0,00	0,00	0,00	0,00	15.689,79	0,00	15.689,79	
03 Rifiuti	33.040,27	32.352,92	687,35	0,00	0,00	0,00	0,00	0,00	0,00	
04 Servizio idrico integrato	0,00	0,00	0,00	0,00	0,00	0,00	0,00	0,00	0,00	
05 Aree protette, parchi naturali, protezione naturalistica e forestazione	0,00	0,00	0,00	0,00	0,00	0,00	0,00	0,00	0,00	

COMPOSIZIONE PER MISSIONI E PROGRAMMI DEL FONDO PLURIENNALE VINCOLATO
DELL'ESERCIZIO 2019 DI RIFERIMENTO DEL BILANCIO

MISSIONI E PROGRAMMI	(a)	(b)	(c)	(d)	(e)	(f)	(g)=(c)+(d)+(e)+(f)
	Fondo pluriennale vincolato al 31 dicembre dell'esercizio 2018	Spese impegnate negli esercizi precedenti e imputate all'esercizio 2019 e coperte dal fondo pluriennale vincolato	Riaccertamento degli impegni di cui alla lettera b) effettuato nel corso dell'esercizio 2019 (cd. economie di impegno) su impegni pluriennali finanziati dal FPV e imputati a esercizi succ. al 2019	Quota del fondo pluriennale vincolato al 31 dicembre dell'esercizio 2018, rinviata all'esercizio 2020 e successivi	Spese impegnate nell'esercizio 2019 con imputazione all'esercizio 2021 e coperte dal fondo pluriennale vincolato	Spese impegnate nell'esercizio 2019 con imputazione a esercizi successivi a quelli considerati nel bilancio pluriennale e coperte dal fondo pluriennale vincolato	Fondo pluriennale vincolato al 31 dicembre dell'esercizio 2019
	(a)	(b)	(c)	(d)=(a)-(b)-(c)-(f)	(e)	(f)	(g)=(c)+(d)+(e)+(f)
06 Tutela e valorizzazione delle risorse idriche	0,00	0,00	0,00	0,00	0,00	0,00	0,00
07 Sviluppo sostenibile territorio montano piccoli Comuni	0,00	0,00	0,00	0,00	0,00	0,00	0,00
08 Qualità dell'aria e riduzione dell'inquinamento	0,00	0,00	0,00	0,00	0,00	0,00	0,00
Totale Missione 9 Sviluppo sostenibile e tutela del territorio e dell'ambiente	33.040,27	32.352,92	687,35	0,00	0,00	0,00	15.689,79
10 Missione 10 - Trasporti e diritto alla mobilità							
01 Trasporto ferroviario	0,00	0,00	0,00	0,00	0,00	0,00	0,00
02 Trasporto pubblico locale	0,00	0,00	0,00	0,00	0,00	0,00	0,00
03 Trasporto per vie d'acqua	0,00	0,00	0,00	0,00	0,00	0,00	0,00
04 Altre modalità di trasporto	0,00	0,00	0,00	0,00	0,00	0,00	0,00
05 Viabilità e infrastrutture stradali	2.153,16	2.153,16	0,00	0,00	0,00	0,00	34.674,35
Totale Missione 10 Trasporti e diritto alla mobilità	2.153,16	2.153,16	0,00	0,00	0,00	0,00	34.674,35
11 Missione 11 - Soccorso civile							
01 Sistema di protezione civile	0,00	0,00	0,00	0,00	0,00	0,00	0,00
02 Interventi a seguito di calamità naturali	0,00	0,00	0,00	0,00	0,00	0,00	0,00
Totale Missione 11 Soccorso civile	0,00	0,00	0,00	0,00	0,00	0,00	0,00
12 Missione 12 - Diritti sociali, politiche sociali e famiglia							

COMPOSIZIONE PER MISSIONI E PROGRAMMI DEL FONDO PLURIENNALE VINCOLATO
DELL'ESERCIZIO 2019 DI RIFERIMENTO DEL BILANCIO

	(a)	(b)	(c)	(d)	(e)	(f)	(g)=(c)+(d)+(e)+(f)		
MISSIONI E PROGRAMMI	Fondo pluriennale vincolato al 31 dicembre dell'esercizio 2018	Spese impegnate negli esercizi precedenti e imputate all'esercizio 2019 o coperte dal fondo pluriennale vincolato	Riaccantonamento degli impegni di cui alla lettera b) dell'esercizio 2019 (cd. economie di impegno)	Riaccantonamento degli impegni di cui alla lettera b) effettuato nel corso dell'esercizio 2019 (cd. economie di impegno) su impegni pluriennali finanziati dal FPV e imputati a esercizi succ. al 2019	Quota del fondo pluriennale vincolato al 31 dicembre dell'esercizio 2018, rinviata all'esercizio 2020 e successivi	Spese impegnate nell'esercizio 2019 con imputazione all'esercizio 2020 e coperte dal fondo pluriennale vincolato	Spese Impegnate nell'esercizio 2019 con imputazione all'esercizio 2021 e coperte dal fondo pluriennale vincolato	Spese impegnate nell'esercizio 2019 con imputazione a esercizi successivi a quelli considerati nel bilancio pluriennale e coperte dal fondo pluriennale vincolato	Fondo pluriennale vincolato al 31 dicembre dell'esercizio 2019
	(a)	(b)	(c)	(d)	(e)	(f)	(g)	(h)=(g)+(f)+(a)+(i)	
01 interventi per l'infanzia e i minori e per asili nido	0,00	0,00	0,00	0,00	0,00	0,00	0,00	0,00	0,00
02 interventi per la disabilità	0,00	0,00	0,00	0,00	0,00	12.705,93	0,00	0,00	12.705,93
03 interventi per gli anziani	0,00	0,00	0,00	0,00	0,00	0,00	0,00	0,00	0,00
04 interventi per soggetti a rischio di esclusione sociale	0,00	0,00	0,00	0,00	0,00	0,00	0,00	0,00	0,00
05 interventi per le famiglie	0,00	0,00	0,00	0,00	0,00	0,00	0,00	0,00	0,00
06 interventi per il diritto alla casa	0,00	0,00	0,00	0,00	0,00	0,00	0,00	0,00	0,00
07 Programmazione e governo della rete dei servizi socio-sanitari e sociali	0,00	0,00	0,00	0,00	0,00	8.523,75	0,00	0,00	8.523,75
08 Cooperazione e associazionismo	0,00	0,00	0,00	0,00	0,00	0,00	0,00	0,00	0,00
09 Servizio necroscopico e cimiteriale	9.150,00	9.150,00	0,00	0,00	0,00	0,00	0,00	0,00	0,00
Totale Missione 12 Diritti sociali, politiche sociali e famiglia	9.150,00	9.150,00	0,00	0,00	0,00	21.229,68	0,00	0,00	21.229,68
13 Missione 13 - Tutela della salute									
01 Servizio sanitario regionale - finanziamento ordinario corrente per la garanzia dei LEA	0,00	0,00	0,00	0,00	0,00	0,00	0,00	0,00	0,00
02 Servizio sanitario regionale - finanziamento aggiuntivo corrente per livelli di assistenza superiori ai LEA	0,00	0,00	0,00	0,00	0,00	0,00	0,00	0,00	0,00
03 Servizio sanitario regionale - finanziamento aggiuntivo corrente per la copertura dello squilibrio di bilancio corrente	0,00	0,00	0,00	0,00	0,00	0,00	0,00	0,00	0,00

COMPOSIZIONE PER MISSIONI E PROGRAMMI DEL FONDO PLURIENNALE VINCOLATO
DELL'ESERCIZIO 2019 DI RIFERIMENTO DEL BILANCIO

MISSIONI E PROGRAMMI	Fondo pluriennale vincolato al 31 dicembre dell'esercizio 2018	Spese impegnate negli esercizi precedenti e imputate all'esercizio 2019 e coperte dal fondo pluriennale vincolato	Riaccertamento degli impegni di cui alla lettera b) effettuato nel corso dell'esercizio 2019 (cd. economie di impegno)	Riaccertamento degli impegni di cui alla lettera b) effettuato nel corso dell'esercizio 2019 (cd. economie di impegno) su impegni pluriennali finanziati dai FPV e imputati a esercizi succ. al 2018	Quota del fondo pluriennale vincolato al 31 dicembre dell'esercizio 2018, rinviiata all'esercizio 2020 e successivi	Spese impegnate nell'esercizio 2019 con imputazione all'esercizio 2020 e coperte dal fondo pluriennale vincolato	Spese impegnate nell'esercizio 2019 con imputazione all'esercizio 2021 e coperte dal fondo pluriennale vincolato	Spese impegnate nell'esercizio 2019 con imputazione a esercizi successivi a quelli considerati nel bilancio pluriennale e coperte dal fondo pluriennale vincolato	Fondo pluriennale vincolato al 31 dicembre dell'esercizio 2019
	(a)	(b)	(x)	(y)	(c)=(a)-(b)-(x)-(y)	(d)	(e)	(f)	(g)=(c)+(d)+(e)+(f)
04 Servizio sanitario regionale - ripiano di disavanzi sanitari relativi ad esercizi progressi	0,00	0,00	0,00	0,00	0,00	0,00	0,00	0,00	0,00
05 Servizio sanitario regionale - investimenti sanitari	0,00	0,00	0,00	0,00	0,00	0,00	0,00	0,00	0,00
06 Servizio sanitario regionale - restituzione maggiori gettiti SSN	0,00	0,00	0,00	0,00	0,00	0,00	0,00	0,00	0,00
07 Ulteriori spese in materia sanitaria	0,00	0,00	0,00	0,00	0,00	0,00	0,00	0,00	0,00
Totale Missione 13 Tutela della salute	0,00	0,00	0,00	0,00	0,00	0,00	0,00	0,00	0,00
14 Missione 14- Sviluppo economico e competitività									
01 Industria, PMI e Artigianato	0,00	0,00	0,00	0,00	0,00	0,00	0,00	0,00	0,00
02 Commercio - reti distributive - tutela dei consumatori	0,00	0,00	0,00	0,00	0,00	0,00	0,00	0,00	0,00
03 Ricerca e innovazione	0,00	0,00	0,00	0,00	0,00	0,00	0,00	0,00	0,00
04 Reti e altri servizi di pubblica utilità	0,00	0,00	0,00	0,00	0,00	0,00	0,00	0,00	0,00
Totale Missione 14 Sviluppo economico e competitività	0,00	0,00	0,00	0,00	0,00	0,00	0,00	0,00	0,00
15 Missione 15- Politiche per il lavoro e la formazione professionale									
01 Servizi per lo sviluppo del mercato del lavoro	0,00	0,00	0,00	0,00	0,00	0,00	0,00	0,00	0,00
02 Formazione professionale	0,00	0,00	0,00	0,00	0,00	0,00	0,00	0,00	0,00
03 Sostegno all'occupazione	0,00	0,00	0,00	0,00	0,00	0,00	0,00	0,00	0,00

COMUNE DI TOANO

COMPOSIZIONE PER MISSIONI E PROGRAMMI DEL FONDO PLURIENNALE VINCOLATO
DELL'ESERCIZIO 2019 DI RIFERIMENTO DEL BILANCIO

MISSIONI E PROGRAMMI	Fondo pluriennale vincolato al 31 dicembre dell'esercizio 2018	Spese impegnate negli esercizi precedenti o imputate all'esercizio 2019 e coperte dal fondo pluriennale vincolato	Rilasciamento degli impegni di cui alla lettera b) effettuato nel corso dell'esercizio 2019 (cd. economie di impegno)	Rilasciamento degli impegni di cui alla lettera b) effettuato nel corso dell'esercizio 2019 (cd. economie di impegno) su impegni pluriennali finanziati dal FPV o imputati a esercizi succ. al 2019	Quota del fondo pluriennale vincolato al 31 dicembre dell'esercizio 2018, rinviate all'esercizio 2020 e successivi	Spese impegnate nell'esercizio 2019 con imputazione all'esercizio 2021 e coperto dal fondo pluriennale vincolato	Spese impegnate nell'esercizio 2019 con imputazione a esercizi successivi a quelli considerati nel bilancio pluriennale e coperto dal fondo pluriennale vincolato	Spese impegnate nell'esercizio 2019 con imputazione a esercizi successivi a quelli considerati nel bilancio pluriennale e coperto dal fondo pluriennale vincolato	Fondo pluriennale vincolato al 31 dicembre dell'esercizio 2019
	(g)	(b)	(x)	(y)	(c)=(e)-(b)-(x)-(y)	(d)	(f)	(e)	(g)=(c)+(d)+(e)+(f)
Totale Missione 15 Politiche per il lavoro e la formazione professionale	0,00	0,00	0,00	0,00	0,00	0,00	0,00	0,00	0,00
16 Missione 16 - Agricoltura, politiche agroalimentari e pesca									
01 Sviluppo del settore agricolo e del sistema agroalimentare	0,00	0,00	0,00	0,00	0,00	0,00	0,00	0,00	0,00
02 Caccia e pesca	0,00	0,00	0,00	0,00	0,00	0,00	0,00	0,00	0,00
Totale Missione 16 Agricoltura, politiche agroalimentari e pesca	0,00	0,00	0,00	0,00	0,00	0,00	0,00	0,00	0,00
17 Missione 17 - Energia e diversificazione delle fonti energetiche									
01 Fonti energetiche	0,00	0,00	0,00	0,00	0,00	0,00	0,00	0,00	0,00
Totale Missione 17 Energia e diversificazione delle fonti energetiche	0,00	0,00	0,00	0,00	0,00	0,00	0,00	0,00	0,00
18 Missione 18 - Relazioni con le altre autonomie territoriali e locali									
01 Relazioni finanziarie con le altre autonomie territoriali	0,00	0,00	0,00	0,00	0,00	0,00	0,00	0,00	0,00
Totale Missione 18 Relazioni con le altre autonomie territoriali e locali	0,00	0,00	0,00	0,00	0,00	0,00	0,00	0,00	0,00
19 Missione 19 - Relazioni internazionali									
01 Relazioni internazionali e Cooperazione allo sviluppo	0,00	0,00	0,00	0,00	0,00	0,00	0,00	0,00	0,00

COMPOSIZIONE PER MISSIONI E PROGRAMMI DEL FONDO PLURIENNALE VINCOLATO
DELL'ESERCIZIO 2019 DI RIFERIMENTO DEL BILANCIO

MISSIONI E PROGRAMMI	Fondo pluriennale vincolato al 31 dicembre dell'esercizio 2018	Spese impegnate negli esercizi precedenti e imputate all'esercizio 2019 o coperte dal fondo pluriennale vincolato	Riaccertamento degli impegni di cui all'lettera b) dell'esercizio 2019 (cd. economico di impegno)	Riaccertamento degli impegni di cui alla lettera b) effettuato nel corso dell'esercizio 2019 (cd. economico di impegno) su impegni pluriennali finanziati dal FPV o imputati a esercizi succ. al 2019	Quota del fondo pluriennale vincolato al 31 dicembre dell'esercizio 2018, rinviiata all'esercizio 2020 e successivi	Spese impegnate nell'esercizio 2019 con imputazione all'esercizio 2020 e coperte dal fondo pluriennale vincolato	Spese impegnate nell'esercizio 2019 con imputazione all'esercizio 2021 e coperte dal fondo pluriennale vincolato	Spese impegnate nell'esercizio 2019 con imputazione a esercizi successivi a quelli considerati nel bilancio pluriennale o coperte dal fondo pluriennale vincolato	Fondo pluriennale vincolato al 31 dicembre dell'esercizio 2019
	(a)	(b)	(x)	(y)	(c)=(a)-(b)-(x)-(y)	(d)	(e)	(f)	(g)=(c)+(d)+(e)+(f)
Totale Missione 19 Relazioni internazionali	0,00	0,00	0,00	0,00	0,00	0,00	0,00	0,00	0,00
TOTALE	51.928,84	51.241,59	687,35	0,00	0,00	213.249,45	0,00	0,00	213.249,45

(a) Indicare l'importo del fondo pluriennale vincolato risultante dal consuntivo dell'anno precedente. Nel primo esercizio di applicazione del titolo primo del D.Lgs.118/2011 la voce indica l'importo del fondo pluriennale vincolato definito in occasione del riaccertamento straordinario dei residui, pari alla differenza tra gli impegni cancellati e reimputati all'esercizio e agli esercizi successivi e gli accertamenti cancellati e reimputati all'esercizio e agli esercizi successivi.
 (b) Indicare l'importo degli impegni assunti negli esercizi precedenti e imputati all'esercizio cui si riferisce il rendiconto finanziati dal FPV. Nel primo esercizio di applicazione del titolo primo del D.Lgs.118/2011 è indicata la differenza tra gli impegni reimputati all'esercizio e gli accertamenti reimputati al medesimo esercizio.
 (x) Indicare le economie, registrate nel corso dell'esercizio e verificate in sede di rendiconto, sugli impegni finanziati dal fondo pluriennale vincolato indicati dalla lettera b.
 (d) Indicare gli impegni assunti nel corso dell'esercizio 2019 con imputazione all'esercizio 2020 (colonna d), all'esercizio 2021 (colonna e), e agli esercizi successivi (colonna f), comprese le spese prenotate sulla base della gara per (e), l'affidamento dei lavori, formalmente indicata ai sensi dell'art. 53, comma 2, del citato decreto legislativo n.163 del 2006, riguardanti le spese di investimento per lavori pubblici, di cui all'art. 3 comma 7 del decreto legislativo 12 aprile 2006, n.163 "Codice dei contratti pubblici", esigibili negli esercizi successivi.
 (f) 2006, n.163 "Codice dei contratti pubblici", esigibili negli esercizi successivi.

COMUNE DI TOANO

COMPOSIZIONE PER MISSIONI E PROGRAMMI DEL FONDO PLURIENNALE VINCOLATO
DELL'ESERCIZIO 2020 DI RIFERIMENTO DEL BILANCIO

MISSIONI E PROGRAMMI	Fondo pluriennale vincolato al 31 dicembre dell'esercizio 2019	Spese impegnate negli esercizi precedenti e imputate all'esercizio 2020 o coperte dal fondo pluriennale vincolato	Riaccertamento degli impegni di cui all'art. 107 del D.Lgs. n. 118/2011 (cd. economie di impegno)	Riaccertamento degli impegni di cui all'art. 107 del D.Lgs. n. 118/2011 (cd. economie di impegno) su impegni pluriennali finanziati dai FPV e imputati a esercizi succ. al 2020	Quota del fondo pluriennale vincolato al 31 dicembre dell'esercizio 2019, riviata all'esercizio 2021 e successivi	Spese impegnate nell'esercizio 2019 con imputazione all'esercizio 2021 e coperte dal fondo pluriennale vincolato	Spese impegnate nell'esercizio 2019 con imputazione all'esercizio 2022 e coperte dal fondo pluriennale vincolato	Spese impegnate nell'esercizio 2019 con imputazione a esercizi successivi a quelli considerati nel bilancio pluriennale e coperte dal fondo pluriennale vincolato	Fondo pluriennale vincolato al 31 dicembre dell'esercizio 2020
	(a)	(b)	(x)	(y)	(c)=(a)-(b)-(x)-(y)	(d)	(e)	(f)	(g)=(a)-(d)-(e)+(f)
01 Missione 1 - Servizi istituzionali, generali e di gestione									
01 Organi istituzionali	4.568,95	4.568,95	0,00	0,00	0,00	0,00	0,00	0,00	0,00
02 Segreteria generale	12.418,99	12.418,99	0,00	0,00	0,00	0,00	0,00	0,00	0,00
03 Gestione economica, finanziaria, programmazione e provveditorato	4.776,71	4.776,71	0,00	0,00	0,00	0,00	0,00	0,00	0,00
04 Gestione delle entrate tributarie e servizi fiscali	0,00	0,00	0,00	0,00	0,00	0,00	0,00	0,00	0,00
05 Gestione dei beni demaniali e patrimoniali	0,00	0,00	0,00	0,00	0,00	0,00	0,00	0,00	0,00
06 Ufficio tecnico	8.983,78	8.983,78	0,00	0,00	0,00	0,00	0,00	0,00	0,00
07 Elezioni e consultazioni popolari - Anagrafe e stato civile	0,00	0,00	0,00	0,00	0,00	0,00	0,00	0,00	0,00
08 Statistica e sistemi informativi	0,00	0,00	0,00	0,00	0,00	0,00	0,00	0,00	0,00
09 Assistenza tecnico-amministrativa agli enti locali	0,00	0,00	0,00	0,00	0,00	0,00	0,00	0,00	0,00
10 Risorse umane	0,00	0,00	0,00	0,00	0,00	0,00	0,00	0,00	0,00
11 Altri servizi generali	600,00	600,00	0,00	0,00	0,00	0,00	0,00	0,00	0,00
Totale Missione 1 Servizi istituzionali, generali e di gestione	31.348,43	31.348,43	0,00	0,00	0,00	0,00	0,00	0,00	0,00
02 Missione 2 - Giustizia									
01 Uffici giudiziari	0,00	0,00	0,00	0,00	0,00	0,00	0,00	0,00	0,00
02 Casa circondariale e altri servizi	0,00	0,00	0,00	0,00	0,00	0,00	0,00	0,00	0,00
Totale Missione 2 Giustizia	0,00	0,00	0,00	0,00	0,00	0,00	0,00	0,00	0,00

COMPOSIZIONE PER MISSIONI E PROGRAMMI DEL FONDO PLURIENNALE VINCOLATO
DELL'ESERCIZIO 2020 DI RIFERIMENTO DEL BILANCIO

MISSIONI E PROGRAMMI	Fondo pluriennale vincolato al 31 dicembre dell'esercizio 2019	Spese impegnate negli esercizi precedenti o imputate all'esercizio 2020 e coperte dal fondo pluriennale vincolato	Riaccertamento degli impegni di cui alla lettera b) effettuato nel corso dell'esercizio 2020 (cd. economie di impegno)	Riaccertamento degli impegni di cui alla lettera b) effettuato nel corso dell'esercizio 2020 (cd. economie di impegno) su impegni pluriennali finanziati dai FPV e imputati a esercizi succ. al 2020	Quota del fondo pluriennale vincolato al 31 dicembre dell'esercizio 2019, rinviiata all'esercizio 2021 e successivi	Spese impegnate nell'esercizio 2019 con imputazione all'esercizio 2021 e coperte dal fondo pluriennale vincolato	Spese impegnate nell'esercizio 2019 con imputazione all'esercizio 2022 e coperte dal fondo pluriennale vincolato	Spese impegnate nell'esercizio 2019 con imputazione a esercizi successivi a quelli considerati nel bilancio pluriennale o coperte dal fondo pluriennale vincolato	Fondo pluriennale vincolato al 31 dicembre dell'esercizio 2020
	(a)	(b)	(x)	(y)	(c)=(a)-(b)-(x)-(y)	(d)	(e)	(f)	(g)=(c)+(d)+(e)+(f)
03 Missione 3 - Ordine pubblico e sicurezza									
01 Polizia locale e amministrativa	0,00	0,00	0,00	0,00	0,00	0,00	0,00	0,00	0,00
02 Sistema integrato di sicurezza urbana	0,00	0,00	0,00	0,00	0,00	0,00	0,00	0,00	0,00
Totale Missione 3 Ordine pubblico e sicurezza	0,00	0,00	0,00	0,00	0,00	0,00	0,00	0,00	0,00
04 Missione 4 - Istruzione e diritto allo studio									
01 Istruzione prescolastica	0,00	0,00	0,00	0,00	0,00	0,00	0,00	0,00	0,00
02 Altri ordini di istruzione non universitaria	7.000,00	7.000,00	0,00	0,00	0,00	0,00	0,00	0,00	0,00
04 Istruzione universitaria	0,00	0,00	0,00	0,00	0,00	0,00	0,00	0,00	0,00
05 Istruzione tecnica superiore	0,00	0,00	0,00	0,00	0,00	0,00	0,00	0,00	0,00
06 Servizi ausiliari all'istruzione	50.000,00	50.000,00	0,00	0,00	0,00	0,00	0,00	0,00	0,00
07 Diritto allo studio	0,00	0,00	0,00	0,00	0,00	0,00	0,00	0,00	0,00
Totale Missione 4 Istruzione e diritto allo studio	57.000,00	57.000,00	0,00	0,00	0,00	0,00	0,00	0,00	0,00
05 Missione 5 - Tutela e valorizzazione dei beni e delle attività culturali									
01 Valorizzazione dei beni di interesse storico	0,00	0,00	0,00	0,00	0,00	0,00	0,00	0,00	0,00
02 Attività culturali e interventi diversi nel settore culturale	0,00	0,00	0,00	0,00	0,00	0,00	0,00	0,00	0,00
Totale Missione 5 Tutela e valorizzazione dei beni e delle attività culturali	0,00	0,00	0,00	0,00	0,00	0,00	0,00	0,00	0,00
06 Missione 6 - Politiche giovanili, sport e tempo libero									

COMPOSIZIONE PER MISSIONI E PROGRAMMI DEL FONDO PLURIENNALE VINCOLATO
DELL'ESERCIZIO 2020 DI RIFERIMENTO DEL BILANCIO

MISSIONI E PROGRAMMI	Fondo pluriennale vincolato al 31 dicembre dell'esercizio 2019	Spese impegnate negli esercizi precedenti e imputate all'esercizio 2020 e coperto dal fondo pluriennale vincolato	Riaccertamento degli impegni di cui alla lettera b) effettuato nel corso dell'esercizio 2020 (cd. economio di impegno)	Riaccertamento degli impegni di cui alla lettera b) effettuato nel corso dell'esercizio 2020 (cd. economio di impegno)	Riaccertamento degli impegni di cui alla lettera b) effettuato nel corso dell'esercizio 2020 (cd. economio di impegno)	Quota del fondo pluriennale vincolato al 31 dicembre dell'esercizio 2019, rinviata all'esercizio 2021 e successivi	Spese impegnate nell'esercizio 2019 con imputazione all'esercizio 2021 e coperte dal fondo pluriennale vincolato	Spese impegnate nell'esercizio 2019 con imputazione all'esercizio 2022 e coperte dal fondo pluriennale vincolato	Spese impegnate nell'esercizio 2019 con imputazione a esercizi successivi a quelli considerati nel bilancio pluriennale e coperto dal fondo pluriennale vincolato	Fondo pluriennale vincolato al 31 dicembre dell'esercizio 2020
	(a)	(b)	(x)	(y)	(c)=(a)-(b)-(x)-(y)	(d)	(e)	(f)	(g)=(c)+(d)+(e)+(f)	
MISSIONI E PROGRAMMI										
01 Sport e tempo libero	53.307,20	53.307,20	0,00	0,00	0,00	0,00	0,00	0,00	0,00	0,00
02 Giovani	0,00	0,00	0,00	0,00	0,00	0,00	0,00	0,00	0,00	0,00
Totale Missione 6 Politiche giovanili, sport e tempo libero	53.307,20	53.307,20	0,00	0,00	0,00	0,00	0,00	0,00	0,00	0,00
07 Missione 7 - Turismo										
01 Sviluppo e valorizzazione del turismo	0,00	0,00	0,00	0,00	0,00	0,00	0,00	0,00	0,00	0,00
Totale Missione 7 Turismo	0,00	0,00	0,00	0,00	0,00	0,00	0,00	0,00	0,00	0,00
08 Missione 8 - Assetto del territorio ed edilizia abitativa										
01 Urbanistica e assetto del territorio	0,00	0,00	0,00	0,00	0,00	0,00	0,00	0,00	0,00	0,00
02 Edilizia residenziale pubblica e locale e piani di edilizia economico-popolare	0,00	0,00	0,00	0,00	0,00	0,00	0,00	0,00	0,00	0,00
Totale Missione 8 Assetto del territorio ed edilizia abitativa	0,00	0,00	0,00	0,00	0,00	0,00	0,00	0,00	0,00	0,00
09 Missione 9 - Sviluppo sostenibile e tutela del territorio e dell'ambiente										
01 Difesa del suolo	0,00	0,00	0,00	0,00	0,00	0,00	0,00	0,00	0,00	0,00
02 Tutela, valorizzazione e recupero ambientale	15.689,79	15.689,79	0,00	0,00	0,00	0,00	0,00	0,00	0,00	0,00
03 Rifiuti	0,00	0,00	0,00	0,00	0,00	0,00	0,00	0,00	0,00	0,00
04 Servizio idrico integrato	0,00	0,00	0,00	0,00	0,00	0,00	0,00	0,00	0,00	0,00
05 Aree protette, parchi naturali, protezione naturalistica e forestazione	0,00	0,00	0,00	0,00	0,00	0,00	0,00	0,00	0,00	0,00

COMPOSIZIONE PER MISSIONI E PROGRAMMI DEL FONDO PLURIENNALE VINCOLATO
DELL'ESERCIZIO 2020 DI RIFERIMENTO DEL BILANCIO

MISSIONI E PROGRAMMI	Fondo pluriennale vincolato al 31 dicembre dell'esercizio 2019	Spese impegnate negli esercizi precedenti e imputate all'esercizio 2020 o coperte dal fondo pluriennale vincolato	Riaccertamento degli impegni di cui alla lettera b) effettuato nel corso dell'esercizio 2020 (cd. economie di impegno) su impegni pluriennali finanziati dal FPV e imputati a esercizi succ. al 2020	Riaccertamento degli impegni di cui alla lettera b) effettuato nel corso dell'esercizio 2020 (cd. economie di impegno)	Quota del fondo pluriennale vincolato al 31 dicembre dell'esercizio 2019, rinvia all'esercizio 2021 e successivi	Spese impegnate nell'esercizio 2019 con imputazione all'esercizio 2021 e coperte dal fondo pluriennale vincolato	Spese impegnate nell'esercizio 2019 con imputazione all'esercizio 2022 e coperte dal fondo pluriennale vincolato	Spese impegnate nell'esercizio 2019 con imputazione a esercizi successivi e quelli considerati nel bilancio pluriennale e coperte dal fondo pluriennale vincolato	Fondo pluriennale vincolato al 31 dicembre dell'esercizio 2020
	(a)	(b)	(y)	(x)	(e)=(a)-(b)-(x)-(y)	(d)	(c)	(f)	(g)=(a)+(c)+(e)+(f)
Totale Missione 9 Sviluppo sostenibile e tutela del territorio e dell'ambiente	15.689,79	15.689,79	0,00	0,00	0,00	0,00	0,00	0,00	0,00
10 Missione 10- Trasporti e diritto alla mobilità									
01 Trasporto ferroviario	0,00	0,00	0,00	0,00	0,00	0,00	0,00	0,00	0,00
02 Trasporto pubblico locale	0,00	0,00	0,00	0,00	0,00	0,00	0,00	0,00	0,00
03 Trasporto per vie d'acqua	0,00	0,00	0,00	0,00	0,00	0,00	0,00	0,00	0,00
04 Altre modalità di trasporto	0,00	0,00	0,00	0,00	0,00	0,00	0,00	0,00	0,00
05 Viabilità e infrastrutture stradali	34.674,35	34.674,35	0,00	0,00	0,00	0,00	0,00	0,00	0,00
Totale Missione 10 Trasporti e diritto alla mobilità	34.674,35	34.674,35	0,00	0,00	0,00	0,00	0,00	0,00	0,00
11 Missione 11 - Soccorso civile									
01 Sistema di protezione civile	0,00	0,00	0,00	0,00	0,00	0,00	0,00	0,00	0,00
02 Interventi a seguito di calamità naturali	0,00	0,00	0,00	0,00	0,00	0,00	0,00	0,00	0,00
Totale Missione 11 Soccorso civile	0,00	0,00	0,00	0,00	0,00	0,00	0,00	0,00	0,00
12 Missione 12- Diritti sociali, politiche sociali e famiglia									

COMPOSIZIONE PER MISSIONI E PROGRAMMI DEL FONDO PLURIENNALE VINCOLATO
DELL'ESERCIZIO 2020 DI RIFERIMENTO DEL BILANCIO

MISSIONI E PROGRAMMI	Fondo pluriennale vincolato al 31 dicembre dell'esercizio 2019	Spese impegnate negli esercizi precedenti o imputate all'esercizio 2020 e coperte dal fondo pluriennale vincolato	Riaccertamento degli impegni di cui alla lettera b) effettuato nel corso dell'esercizio 2020 (cd. economie di impegno)	Riaccertamento degli impegni di cui alla lettera b) effettuato nel corso dell'esercizio 2020 (cd. economie di impegno) su impegni pluriennali finanziati dal FPV o imputati a esercizi succ. al 2020	Quota del fondo pluriennale vincolato al 31 dicembre dell'esercizio 2019, rinvia all'esercizio 2021 e successivi	Spese impegnate nell'esercizio 2019 con imputazione a esercizi successivi a quelli considerati nel bilancio pluriennale e coperte dal fondo pluriennale vincolato	Spese impegnate nell'esercizio 2019 con imputazione all'esercizio 2022 e coperte dal fondo pluriennale vincolato	Spese impegnate nell'esercizio 2019 con imputazione a esercizi successivi a quelli considerati nel bilancio pluriennale e coperte dal fondo pluriennale vincolato	Fondo pluriennale vincolato al 31 dicembre dell'esercizio 2020
	(a)	(b)	(x)	(y)	(c)=(a)-(b)-(x)-(y)	(d)	(e)	(f)	(g)=(c)+(d)+(e)+(f)
01 Interventi per l'infanzia e i minori e per asili nido	0,00	0,00	0,00	0,00	0,00	0,00	0,00	0,00	0,00
02 Interventi per la disabilità	12.705,93	12.705,93	0,00	0,00	0,00	0,00	0,00	0,00	0,00
03 Interventi per gli anziani	0,00	0,00	0,00	0,00	0,00	0,00	0,00	0,00	0,00
04 Interventi per soggetti a rischio di esclusione sociale	0,00	0,00	0,00	0,00	0,00	0,00	0,00	0,00	0,00
05 Interventi per le famiglie	0,00	0,00	0,00	0,00	0,00	0,00	0,00	0,00	0,00
06 Interventi per il diritto alla casa	0,00	0,00	0,00	0,00	0,00	0,00	0,00	0,00	0,00
07 Programmazione e governo della rete dei servizi socio-sanitari e sociali	8.523,75	8.523,75	0,00	0,00	0,00	0,00	0,00	0,00	0,00
08 Cooperazione e associazionismo	0,00	0,00	0,00	0,00	0,00	0,00	0,00	0,00	0,00
09 Servizio necroscopico e cimiteriale	0,00	0,00	0,00	0,00	0,00	0,00	0,00	0,00	0,00
Totale Missione 12 Diritti sociali, politiche sociali e famiglia	21.229,68	21.229,68	0,00	0,00	0,00	0,00	0,00	0,00	0,00
13 Missione 13 - Tutela della salute									
01 Servizio sanitario regionale - finanziamento ordinario corrente per la garanzia dei LEA	0,00	0,00	0,00	0,00	0,00	0,00	0,00	0,00	0,00
02 Servizio sanitario regionale - finanziamento aggiuntivo corrente per livelli di assistenza superiori ai LEA	0,00	0,00	0,00	0,00	0,00	0,00	0,00	0,00	0,00
03 Servizio sanitario regionale - finanziamento aggiuntivo corrente per la copertura dello squilibrio di bilancio corrente	0,00	0,00	0,00	0,00	0,00	0,00	0,00	0,00	0,00

COMPOSIZIONE PER MISSIONI E PROGRAMMI DEL FONDO PLURIENNALE VINCOLATO
DELL'ESERCIZIO 2020 DI RIFERIMENTO DEL BILANCIO

MISSIONI E PROGRAMMI	Fondo pluriennale vincolato al 31 dicembre dell'esercizio 2019	Spese impegnate negli esercizi precedenti e imputate all'esercizio 2020 e coperte dal fondo pluriennale vincolato	Riaccertamento degli impegni di cui alla lettera b) effettuato nel corso dell'esercizio 2020 (cd. economie di impegno) su impegni pluriennali finanziati dal FPV e imputati a esercizi succ. al 2020	Quota del fondo pluriennale vincolato al 31 dicembre dell'esercizio 2019, rinviate all'esercizio 2021 e successivi	Spese impegnate nell'esercizio 2019 con imputazione all'esercizio 2021 e coperte dal fondo pluriennale vincolato	Spese impegnate nell'esercizio 2019 con imputazione all'esercizio 2022 e coperte dal fondo pluriennale vincolato	Spese impegnate nell'esercizio 2019 con imputazione a esercizi successivi a quelli considerati nel bilancio pluriennale e coperte dal fondo pluriennale vincolato	Fondo pluriennale vincolato al 31 dicembre dell'esercizio 2020
	(a)	(b)	(x)	(c)=(a)-(b)-(x)-(y)	(d)	(e)	(f)	(g)=(c)+(d)+(e)+(f)
04 Servizio sanitario regionale - ripiano di disavanzi sanitari relativi ad esercizi pregressi	0,00	0,00	0,00	0,00	0,00	0,00	0,00	0,00
05 Servizio sanitario regionale - investimenti sanitari	0,00	0,00	0,00	0,00	0,00	0,00	0,00	0,00
06 Servizio sanitario regionale - restituzione maggiori gettiti SSN	0,00	0,00	0,00	0,00	0,00	0,00	0,00	0,00
07 Ulteriori spese in materia sanitaria	0,00	0,00	0,00	0,00	0,00	0,00	0,00	0,00
Totale Missione 13 Tutela della salute	0,00	0,00	0,00	0,00	0,00	0,00	0,00	0,00
14 Missione 14 - Sviluppo economico e competitività								
01 Industria, PMI e Artigianato	0,00	0,00	0,00	0,00	0,00	0,00	0,00	0,00
02 Commercio - reti distributive - tutela dei consumatori	0,00	0,00	0,00	0,00	0,00	0,00	0,00	0,00
03 Ricerca e innovazione	0,00	0,00	0,00	0,00	0,00	0,00	0,00	0,00
04 Reti e altri servizi di pubblica utilità	0,00	0,00	0,00	0,00	0,00	0,00	0,00	0,00
Totale Missione 14 Sviluppo economico e competitività	0,00	0,00	0,00	0,00	0,00	0,00	0,00	0,00
15 Missione 15 - Politiche per il lavoro e la formazione professionale								
01 Servizi per lo sviluppo del mercato del lavoro	0,00	0,00	0,00	0,00	0,00	0,00	0,00	0,00
02 Formazione professionale	0,00	0,00	0,00	0,00	0,00	0,00	0,00	0,00
03 Sostegno all'occupazione	0,00	0,00	0,00	0,00	0,00	0,00	0,00	0,00

COMPOSIZIONE PER MISSIONI E PROGRAMMI DEL FONDO PLURIENNALE VINCOLATO
DELL'ESERCIZIO 2020 DI RIFERIMENTO DEL BILANCIO

MISSIONI E PROGRAMMI	Fondo pluriennale vincolato al 31 dicembre dell'esercizio 2019	Spese impegnate negli esercizi precedenti o imputate all'esercizio 2020 o coperte dal fondo pluriennale vincolato	Riaccertamento degli impegni di cui alla lettera b) dell'esercizio 2020 (cd. economia di impegno)	Riaccertamento degli impegni di cui alla lettera b) dell'esercizio 2020 (cd. economie di impegno) su impegni pluriennali finanziati dai FPV e imputati a esercizi succ. al 2020	Quota del fondo pluriennale vincolato al 31 dicembre dell'esercizio 2019, rinviate all'esercizio 2021 e successivi	Spese impegnate nell'esercizio 2019 con imputazione all'esercizio 2021 e coperte dal fondo pluriennale vincolato	Spese impegnate nell'esercizio 2019 con imputazione all'esercizio 2022 e coperte dal fondo pluriennale vincolato	Spese impegnate nell'esercizio 2019 con imputazione a esercizi successivi a quelli considerati nel bilancio pluriennale e coperte dal fondo pluriennale vincolato	Fondo pluriennale vincolato al 31 dicembre dell'esercizio 2020
	(a)	(b)	(x)	(y)	(c)=(a)-(b)-(x)-(y)	(d)	(e)	(f)	(g)=(a)+(d)+(e)+(f)
Totale Missione 15 Politiche per il lavoro e la formazione professionale	0,00	0,00	0,00	0,00	0,00	0,00	0,00	0,00	0,00
16 Missione 16 - Agricoltura, politiche agroalimentari e pesca									
01 Sviluppo del settore agricolo e del sistema agroalimentare	0,00	0,00	0,00	0,00	0,00	0,00	0,00	0,00	0,00
02 Caccia e pesca	0,00	0,00	0,00	0,00	0,00	0,00	0,00	0,00	0,00
Totale Missione 16 Agricoltura, politiche agroalimentari e pesca	0,00	0,00	0,00	0,00	0,00	0,00	0,00	0,00	0,00
17 Missione 17 - Energia e diversificazione delle fonti energetiche									
01 Fonti energetiche	0,00	0,00	0,00	0,00	0,00	0,00	0,00	0,00	0,00
Totale Missione 17 Energia e diversificazione delle fonti energetiche	0,00	0,00	0,00	0,00	0,00	0,00	0,00	0,00	0,00
18 Missione 18 - Relazioni con le altre autonomie territoriali e locali									
01 Relazioni finanziarie con le altre autonomie territoriali	0,00	0,00	0,00	0,00	0,00	0,00	0,00	0,00	0,00
Totale Missione 18 Relazioni con le altre autonomie territoriali e locali	0,00	0,00	0,00	0,00	0,00	0,00	0,00	0,00	0,00
19 Missione 19 - Relazioni internazionali									
01 Relazioni internazionali e Cooperazione allo sviluppo	0,00	0,00	0,00	0,00	0,00	0,00	0,00	0,00	0,00

COMPOSIZIONE PER MISSIONI E PROGRAMMI DEL FONDO PLURIENNALE VINCOLATO
DELL'ESERCIZIO 2020 DI RIFERIMENTO DEL BILANCIO

MISSIONI E PROGRAMMI	Fondo pluriennale vincolato al 31 dicembre dell'esercizio 2019	Spese impegnate negli esercizi precedenti o imputate all'esercizio 2020 e coperte dal fondo pluriennale vincolato	Riaccertamento degli impegni di cui alla lettera b) effettuato nel corso dell'esercizio 2020 (cd. economie di impegno)	Riaccertamento degli impegni di cui alla lettera b) effettuato nel corso dell'esercizio 2020 (cd. economie di impegno) su impegni pluriennali finanziati dal FPV o imputati a esercizi succ. al 2020	Quota del fondo pluriennale vincolato al 31 dicembre dell'esercizio 2019, rinviata all'esercizio 2021 e successivi	Spese impegnate nell'esercizio 2019 con imputazione all'esercizio 2021 e coperte dal fondo pluriennale vincolato	Spese impegnate nell'esercizio 2019 con imputazione all'esercizio 2022 e coperte dal fondo pluriennale vincolato	Spese impegnate nell'esercizio 2019 con imputazione a esercizi successivi a quelli considerati nel bilancio pluriennale e coperte dal fondo pluriennale vincolato	Fondo pluriennale vincolato al 31 dicembre dell'esercizio 2020
	(a)	(b)	(x)	(y)	(c)=(a)-(b)-(x)-(y)	(d)	(e)	(f)	(g)=(c)+(d)+(e)+(f)
Totale Missione 19 Relazioni internazionali	0,00	0,00	0,00	0,00	0,00	0,00	0,00	0,00	0,00
TOTALE	213.249,45	213.249,45	0,00	0,00	0,00	0,00	0,00	0,00	0,00

- (a) Indicare l'importo del fondo pluriennale vincolato risultante dal consuntivo dell'anno precedente. Nel primo esercizio di applicazione del titolo primo del D.Lgs. 118/2011 la voce indica l'importo del fondo pluriennale vincolato definito in occasione del riaccertamento straordinario dei residui, pari alla differenza tra gli impegni cancellati e reimputati all'esercizio e agli esercizi successivi e imputati all'esercizio e agli esercizi successivi.
- (b) Indicare l'importo degli impegni assunti negli esercizi precedenti e imputati all'esercizio cui si riferisce il rendiconto finanziati dal FPV. Nel primo esercizio di applicazione del titolo primo del D.Lgs. 118/2011 è indicata la differenza tra gli impegni reimputati all'esercizio e gli accertamenti reimputati al medesimo esercizio.
- (x) Indicare le economie, registrate nel corso dell'esercizio e verificate in sede di rendiconto, sugli impegni finanziati dal fondo pluriennale vincolato indicati dalla lettera b.
- (d) Indicare gli impegni assunti nel corso dell'esercizio 2020 con imputazione all'esercizio 2021 (colonna d), all'esercizio 2022 (colonna e), e agli esercizi successivi (colonna f), comprese le spese prenotate sulla base della gara per l'affidamento dei lavori, formalmente indetta ai sensi dell'art. 53, comma 2, del citato decreto legislativo n. 163 del 2006, riguardanti le spese di investimento per lavori pubblici, di cui all'art. 3 comma 7 del decreto legislativo 12 aprile 2006, n. 163 "Codice dei contratti pubblici", esigibili negli esercizi successivi.
- (e) Indicare gli impegni assunti nel corso dell'esercizio 2020 con imputazione all'esercizio 2021 (colonna d), all'esercizio 2022 (colonna e), e agli esercizi successivi (colonna f), comprese le spese prenotate sulla base della gara per l'affidamento dei lavori, formalmente indetta ai sensi dell'art. 53, comma 2, del citato decreto legislativo n. 163 del 2006, riguardanti le spese di investimento per lavori pubblici, di cui all'art. 3 comma 7 del decreto legislativo 12 aprile 2006, n. 163 "Codice dei contratti pubblici", esigibili negli esercizi successivi.
- (f) Indicare le economie, registrate nel corso dell'esercizio e verificate in sede di rendiconto, sugli impegni finanziati dal fondo pluriennale vincolato indicati dalla lettera b.

COMUNE DI TOANO

CONTO DEL BILANCIO ESERCIZIO 2019

COMPOSIZIONE DELL'ACCANTONAMENTO AL FONDO CREDITI DI DUBBIA ESIGIBILITA* E AL FONDO SVALUTAZIONE CREDITI

TIPOLOGIA	DENOMINAZIONE	RESIDUI ATTIVI FORMATI NELL'ESERCIZIO CUI SI RIFERISCE IL RENDICONTO (a)	RESIDUI ATTIVI DEGLI ESERCIZI PRECEDENTI (b)	TOTALE RESIDUI ATTIVI (c) = (a) + (b)	IMPORTO MINIMO DEL FONDO (d)	FONDO CREDITI DI DUBBIA ESIGIBILITA' (e)	% di accantonam. al fondo crediti di dubbia esigibilità (f) = (e) / (c)
	ENTRATE CORRENTI DI NATURA TRIBUTARIA, CONTRIBUTIVA E PEREQUATIVA						
1010100	Tipologia 101: Imposte, tasse e proventi assimilati di cui accertati per cassa sulla base del principio contabile 3.7 Tipologia 101: Imposte tasse, e proventi assimilati non accertati per cassa	269.821,34 0,00	0,00 0,00	269.821,34 0,00	253.892,78	241.198,60	89,39
1010200	Tipologia 102: Tributi destinati al finanziamento della sanità (solo per le Regioni) di cui accertati per cassa sulla base del principio contabile 3.7	0,00 0,00	0,00 0,00	0,00 0,00			
1010300	Tipologia 102: Tributi destinati al finanziamento della sanità non accertati per cassa Tipologia 102: Tributi devoluti e regolati dalle autonomie speciali (solo per le Regioni) di cui accertati per cassa sulla base del principio contabile 3.7	0,00 0,00	0,00 0,00	0,00 0,00	0,00	0,00	0,00
1010400	Tipologia 103: Tributi devoluti e regolati dalle autonomie speciali (solo per le Regioni) di cui accertati per cassa sulla base del principio contabile 3.7	0,00	0,00	0,00			
1030100	Tipologia 104: Compartecipazioni di tributi	0,00	0,00	0,00			
1030200	Tipologia 301: Fondi perequativi da Amministrazioni Centrali	0,00	0,00	0,00			
1000000	Tipologia 302: Fondi perequativi dalla Regione o Provincia autonoma	0,00	0,00	0,00			
	TOTALE TITOLO 1	269.821,34	0,00	269.821,34	253.892,78	241.198,60	89,39
	TRASFERIMENTI CORRENTI						
2010100	Tipologia 101: Trasferimenti correnti da Amministrazioni pubbliche	11.858,84	40.495,80	52.354,64	0,00	0,00	0,00
2010200	Tipologia 102: Trasferimenti correnti da Famiglie	0,00	0,00	0,00	0,00	0,00	0,00
2010300	Tipologia 103: Trasferimenti correnti da Imprese	2.440,00	0,00	2.440,00	0,00	0,00	0,00
2010400	Tipologia 104: Trasferimenti correnti da Istituzioni Sociali Private	0,00	0,00	0,00	0,00	0,00	0,00
2010500	Tipologia 105: Trasferimenti correnti dall'Unione Europea e dal Resto del Mondo	0,00	0,00	0,00			

COMUNE DI TOANO

CONTO DEL BILANCIO ESERCIZIO 2019

COMPOSIZIONE DELL'ACCANTONAMENTO AL FONDO CREDITI DI DUBBIA ESIGIBILITA' E AL FONDO SVALUTAZIONE CREDITI

TIPOLOGIA	DENOMINAZIONE	RESIDUI ATTIVI FORMATI NELL'ESERCIZIO CUI SI RIFERISCE IL RENDICONTO (a)	RESIDUI ATTIVI DEGLI ESERCIZI PRECEDENTI (b)	TOTALE RESIDUI ATTIVI (c) = (a) + (b)	IMPORTO MINIMO DEL FONDO (d)	FONDO CREDITI DI DUBBIA ESIGIBILITA' (e)	% di accantonam. al fondo crediti di dubbia esigibilità (f) = (e) / (c)
	Trasferimenti Correnti dall'Unione Europea	0,00	0,00	0,00			
	Trasferimenti Correnti dal Resto del mondo	0,00	0,00	0,00	0,00	0,00	0,00
2000000	TOTALE TITOLO 2	14.298,84	40.495,80	54.794,64	0,00	0,00	0,00
	ENTRATE EXTRATRIBUTARIE						
3010000	Tipologia 100: Vendita di beni e servizi e proventi derivanti dalla gestione dei beni	10.794,52	0,00	10.794,52	0,00	0,00	0,00
3020000	Tipologia 200: Proventi derivanti dall'attività di controllo e repressione delle irregolarità e degli illeciti	1.500,00	0,00	1.500,00	0,00	0,00	0,00
3030000	Tipologia 300: Interessi attivi	0,00	0,00	0,00	0,00	0,00	0,00
3040000	Tipologia 400: Altre entrate da redditi da capitale	0,00	0,00	0,00	0,00	0,00	0,00
3050000	Tipologia 500: Rimborsi e altre entrate correnti	119.690,09	0,00	119.690,09	0,00	0,00	0,00
3000000	TOTALE TITOLO 3	131.984,61	0,00	131.984,61	0,00	0,00	0,00
	ENTRATE IN CONTO CAPITALE						
4010000	Tipologia 100: Tributi in conto capitale	0,00	0,00	0,00	0,00	0,00	0,00
4020000	Tipologia 200: Contributi agli investimenti Contributi agli investimenti da amministrazioni pubbliche Contributi agli investimenti da UE Tipologia 200: Contributi agli investimenti al netto dei contributi da PA e da UE	64.548,90 64.548,90 0,00 0,00	0,00 0,00 0,00 0,00	64.548,90 64.548,90 0,00 0,00			
4030000	Tipologia 300: Altri trasferimenti in conto capitale Altri trasferimenti in conto capitale da amministrazioni pubbliche Altri trasferimenti in conto capitale da UE Tipologia 300: Altri trasferimenti in conto capitale al netto dei trasferimenti da PA e da UE	115.529,75 115.529,75 0,00 0,00	603.417,25 103.417,25 500.000,00 0,00	718.947,00 218.947,00 500.000,00 0,00			

COMUNE DI TOANO

CONTO DEL BILANCIO ESERCIZIO 2019

COMPOSIZIONE DELL'ACCANTONAMENTO AL FONDO CREDITI DI DUBBIA ESIGIBILITA' E AL FONDO SVALUTAZIONE CREDITI

TIPOLOGIA	DENOMINAZIONE	RESIDUI ATTIVI FORMATI NELL'ESERCIZIO CUI SI RIFERISCE IL RENDICONTO (a)	RESIDUI ATTIVI DEGLI ESERCIZI PRECEDENTI (b)	TOTALE RESIDUI ATTIVI (c) = (a) + (b)	IMPORTO MINIMO DEL FONDO (d)	FONDO CREDITI DI DUBBIA ESIGIBILITA' (e)	% di accantonam. al fondo crediti di dubbia esigibilità (f) = (e) / (c)
4040000	Tipologia 400: Entrate da alienazione di beni materiali e immateriali	0,00	0,00	0,00	0,00	0,00	0,00
4050000	Tipologia 500: Altre entrate in conto capitale	0,00	0,00	0,00	0,00	0,00	0,00
4000000	TOTALE TITOLO 4	180.078,65	603.417,25	783.495,90	0,00	0,00	0,00
	ENTRATE DA RIDUZIONE DI ATTIVITÀ FINANZIARIE						
5010000	Tipologia 100: Alienazione di attività finanziarie	75.000,00	0,00	75.000,00	0,00	0,00	0,00
5020000	Tipologia 200: Riscossione crediti di breve termine	0,00	0,00	0,00	0,00	0,00	0,00
5030000	Tipologia 300: Riscossione crediti di medio-lungo termine	0,00	0,00	0,00	0,00	0,00	0,00
5040000	Tipologia 400: Altre entrate per riduzione di attività finanziarie	0,00	0,00	0,00	0,00	0,00	0,00
5000000	TOTALE TITOLO 5	75.000,00	0,00	75.000,00	0,00	0,00	0,00
	TOTALE GENERALE	671.183,44	643.913,05	1.315.096,49	253.892,78	241.198,60	18,34
	DI CUI FONDO CREDITI DI DUBBIA ESIGIBILITA' DI PARTE CORRENTE	491.104,79	40.495,80	531.600,59	253.892,78	241.198,60	45,37
	DI CUI FONDO CREDITI DI DUBBIA ESIGIBILITA' IN C/CAPITALE (n)	180.078,65	603.417,25	783.495,90	0,00	0,00	0,00

COMUNE DI TOANO

CONTO DEL BILANCIO ESERCIZIO 2019

COMPOSIZIONE DELL'ACCANTONAMENTO AL FONDO CREDITI DI DUBBIA ESIGIBILITA* E AL FONDO SVALUTAZIONE CREDITI

COMPOSIZIONE FONDO SVALUTAZIONE CREDITI	TOTALE CREDITI	FONDO SVALUTAZIONE CREDITI
RESIDUI ATTIVI NEL CONTO DEL BILANCIO	(g) 1.315.096,49	(h) 241.198,60
CREDITI STRALCIATI DAL CONTO DEL BILANCIO	(i) 0,00	(l) 0,00
ACCERTAMENTI IMPUTATI AGLI ESERCIZI SUCCESSIVI A QUELLO CUI IL RENDICONTO SI RIFERISCE (m)	268.089,03	268.089,03
TOTALE	1.583.185,52	509.287,63

* Il fondo crediti di dubbia esigibilità è un accantonamento del risultato di amministrazione. Non richiedono l'accantonamento a tale fondo: a) i trasferimenti da altre Amministrazioni pubbliche e dall'Unione europea; b) i crediti assistiti da fidejussione; c) le entrate tributarie che, sulla base dei nuovi principi contabili, sono accertate per cassa.

(e) Gli importi della colonna (e) non devono essere inferiori a quelli della colonna (d); se sono superiori le motivazioni della differenza sono indicate nella relazione al rendiconto. Il totale generale della colonna (f) corrisponde all'importo del fondo crediti di dubbia esigibilità accantonato nel risultato di amministrazione.

(g) Indicare il totale generale della colonna c).

(h) Indicare il totale generale della colonna e)

(i) Indicare l'importo complessivo dei crediti stralciati dal conto del bilancio nell'esercizio in corso e negli esercizi precedenti.

(l) corrisponde all'importo della cella (i)

(m) trattasi solo degli accertamenti di entrate riguardanti i titoli 5, 6, 7.

(n) comprende anche l'accantonamento riguardante i crediti del titolo 5

ELENCO ANALITICO DELLE RISORSE ACCANTONATE NEL RISULTATO DI AMMINISTRAZIONE (*)

Capitolo di Spesa	Risorse accantonate al 1/1/2019	Risorse accantonate applicate al bilancio dell'esercizio 2019	Risorse accantonate stanziato nella spesa del bilancio dell'esercizio 2019	Variazione accantonamenti effettuata in sede di rendiconto (con segno +/-) (2)	Risorse accantonate nel risultato di amministrazione al 31/12/2019
	(a)	(b)	(c)	(d)	(e)=(a)+(b)-(c)+(d)
Fondo crediti dubbia esigibilità (3)					
10181001 1 FONDO CREDITI DI DUBBIA ESIGIBILITA'	0,00	0,00	120.700,00	120.499,60	241.198,60
Totale Fondo crediti dubbia esigibilità (3)	0,00	0,00	120.700,00	120.499,60	241.198,60
Altri accantonamenti (4)					
10110303 1 ACCANTONAMENTO PER INDENNITA' FINE MANDATO SINDACO	0,00	0,00	0,00	976,11	976,11
10180104 1 ACCANTONAMENTO PER ARRETRATI CCNL	0,00	0,00	0,00	2.581,02	2.581,02
Totale Altri accantonamenti (4)	0,00	0,00	0,00	3.557,13	3.557,13
Totale	0,00	0,00	120.700,00	124.055,73	244.755,73

(*) Le modalità di compilazione delle singole voci del prospetto sono descritte nel paragrafo 13.7.1 del principio applicato della programmazione


(1) Indicare, con il segno (-), l'utilizzo dei fondi accantonati attraverso l'applicazione in bilancio della corrispondente quota del risultato di amministrazione.

(2) Indicare con il segno (+) i maggiori accantonamenti nel risultato di amministrazione effettuati in sede di predisposizione del rendiconto e con il segno (-) le riduzioni degli accantonamenti effettuati in sede di predisposizione del rendiconto.

(3) Con riferimento ai capitoli di bilancio riguardanti il FCDE, devono essere preliminarmente valorizzate le colonne (a) e (e) nelle quali devono essere indicate rispettivamente le quote accantonate nel risultato di amministrazione degli esercizi (N-1) e (N) determinate nel rispetto dei principi contabili. Successivamente sono valorizzati gli importi di cui alla lettera (b), che corrispondono alla quota del risultato di amministrazione applicata al bilancio N per le rispettive quote del FCDE. Se l'importo della colonna (e) è minore della somma algebrica delle colonne (a)+(b), la differenza è iscritta con il segno (-) nella colonna (d). Se l'importo della colonna (e) è maggiore della somma algebrica delle colonne (a)+(b), la differenza è iscritta con il segno (+) nella colonna (d).

Se l'importo della colonna (e) è maggiore della somma algebrica delle colonne (a)+(b), la differenza è iscritta nella colonna (d) con il segno (+). Stanziamento di bilancio non è capiente, la differenza è iscritta nella colonna (d) con il segno (+).

(4) I fondi di riserva e i fondi speciali non confluiscono nella quota accantonata del risultato di amministrazione.



ELENCO ANALITICO DELLE RISORSE VINCOLATE NEL RISULTATO DI AMMINISTRAZIONE (*)

Capitolo di Entrata e Capitolo di Spesa correlato	(a) Risorse vincolate nel risultato di amministrazione al 1/1/2019	(b) Risorse vincolate applicate al bilancio dell'esercizio 2019	(c) Entrate vincolate accertate nell'esercizio 2019	(d) Impegni esercizio 2019 finanziati da entrate vincolate accertate nell'esercizio o da quote vincolate del risultato di amministrazione	(e) Fondo pluriennale vincolato al 31/12/2019 finanziato da entrate vincolate accertate nell'esercizio o da quote vincolate del risultato di amministrazione	(f) Cancellazione di residui attivi vincolati o eliminazione del vincolo su quote del risultato di amministrazione (+) e cancellazione di residui passivi finanziati da risorse vincolate (-) (gestione dei residui)	(g) Cancellazione nell'esercizio 2019 di impegni finanziati dal fondo pluriennale vincolato dopo l'approvazione del rendiconto dell'esercizio 2018 non reimpegnati nell'esercizio 2019	(h)=(b)+(c)-(d)-(e)+(g) Risorse vincolate nel bilancio al 31/12/2019	(i)=(a)+(c)-(d)-(e)-(f)+(g) Risorse vincolate nel risultato di amministrazione al 31/12/2019
Vincoli derivanti dalla legge									
3120 1 RIMBORSI DIVERSI DA UNIONE COMUNI APPENNINO REGGIANO	0,00	0,00	23.296,74	0,00	0,00	0,00	0,00	23.296,74	23.296,74
10180102 1 FONDO PRODUTTIVITA' E AUMENTI CONTRATTUALI	0,00	0,00	23.296,74	0,00	0,00	0,00	0,00	23.296,74	23.296,74
Totale Vincoli derivanti dalla legge (I/1)	0,00	0,00	23.296,74	0,00	0,00	0,00	0,00	23.296,74	23.296,74
Altri vincoli									
1025 1 IMPOSTA TARI	0,00	0,00	5.200,51	0,00	0,00	0,00	0,00	5.200,51	5.200,51
10950501 1 TRASFERIMENTO 5% TARI ALLA PROVINCIA	0,00	0,00	21.877,42	0,00	0,00	0,00	0,00	21.877,42	21.877,42
4035 2 PROVENTI CONCESSIONI EDILIZIE-QUOTA C/CAPITALE	0,00	0,00		0,00	0,00	0,00	0,00		
20810302 1 MANUT.NE STRAORD. STRADE-25% ON.URBANIZZ.NE	0,00	0,00	27.077,93	0,00	0,00	0,00	0,00	27.077,93	27.077,93
Totale Altri vincoli (I/5)	0,00	0,00	27.077,93	0,00	0,00	0,00	0,00	27.077,93	27.077,93
Totale risorse vincolate (I=I/1+I/2+I/3+I/4+I/5)	0,00	0,00	50.374,67	0,00	0,00	0,00	0,00	50.374,67	50.374,67

COMUNE DI TOANO

Allegato a/2) Risultato di amministrazione - quote vincolate

ELENCO ANALITICO DELLE RISORSE VINCOLATE NEL RISULTATO DI AMMINISTRAZIONE (*)

Totale quote accantonate riguardanti le risorse vincolate da legge (m/1)	0,00	0,00	0,00
Totale quote accantonate riguardanti le risorse vincolate da trasferimenti (m/2)	0,00	0,00	0,00
Totale quote accantonate riguardanti le risorse vincolate da finanziamenti (m/3)	0,00	0,00	0,00
Totale quote accantonate riguardanti le risorse vincolate dall'ente (m/4)	0,00	0,00	0,00
Totale quote accantonate riguardanti le risorse vincolate da altro (m/5)	0,00	0,00	0,00
Totale quote accantonate riguardanti le risorse vincolate (m=m/1+m/2+m/3+m/4+m/5)	0,00	0,00	0,00
Totale risorse vincolate da legge al netto di quelle che sono state oggetto di accantonamenti (n/1 =/1-m/1)	23.296,74	23.296,74	23.296,74
Totale risorse vincolate da trasferimenti al netto di quelle che sono state oggetto di accantonamenti (n/2 =/2-m/2)	0,00	0,00	0,00
Totale risorse vincolate da finanziamenti al netto di quelle che sono state oggetto di accantonamenti (n/3 =/3-m/3)	0,00	0,00	0,00
Totale risorse vincolate dall'Ente al netto di quelle che sono state oggetto di accantonamenti (n/4 =/4-m/4)	0,00	0,00	0,00
Totale risorse vincolate da altro al netto di quelle che sono state oggetto di accantonamenti (n/5 =/5-m/5)	27.077,93	27.077,93	27.077,93
Totale risorse vincolate al netto di quelle che sono state oggetto di accantonamenti (n=l-m)	50.374,67	50.374,67	50.374,67

(*) Le modalità di compilazione delle singole voci del prospetto sono descritte nel paragrafo 13.7.2 del principio applicato della programmazione


ELENCO ANALITICO DELLE RISORSE DESTINATE AGLI INVESTIMENTI NEL RISULTATO DI AMMINISTRAZIONE (*)

Capitolo di Entrata e Capitolo di Spesa		Risorse destinate agli investimenti al 1/1/2019	Entrate destinate agli investimenti accertate	Impegni esercizio 2019 finanziati da entrate accertate nell'esercizio o da quote destinate del risultato di amministrazione	Fondo pluriennale vincolato al 31/12/2019 finanziato da entrate accertate nell'esercizio o da quote destinate del risultato di amministrazione	Cancellazione di residui attivi costituiti da risorse destinate agli investimenti o eliminazione della destinazione su quote del risultato di amministrazione (+) e cancellazione di residui passivi finanziati da risorse destinate agli investimenti (-) (gestione dei residui)	Risorse destinate agli investimenti al 31/12/2019
		(a)	(b)	(c)	(d)	(e)	(f)=(a)+(b)-(c)-(d)-(e)
4041	1 FONDI EUROPEI PIANO REGIONALE SVILUPPO RURALE	0,00	110.000,00	0,00	0,00	0,00	110.000,00
21020302	1 COSTRUZIONE NUOVA CASA DELLA SALUTE						
Totale		0,00	110.000,00	0,00	0,00	0,00	110.000,00

Totale quote accantonate nel risultato di amministrazione riguardanti le risorse destinate agli investimenti (g) 0,00

Totale risorse destinate nel risultato di amministrazione al netto di quelle che sono state oggetto di accantonamenti (h = Totale f - g) 110.000,00

(*) Le modalità di compilazione delle singole voci del prospetto sono descritte nel paragrafo 13.7.3 del principio applicato della programmazione



ENTE : CONTIANO ESERCIZIO : 2019

QUADRO RIASSUNTIVO DELLA GESTIONE DI CASSA

CONTO		TOTALE
RESIDUI	COMPETENZA	
		1.398.663,42
FONDO DI CASSA AL 1° GENNAIO		
RISCOSSIONI (+)	4.008.090,53	4.633.018,44
PAGAMENTI (-)	3.300.754,34	4.372.739,83
DIFFERENZA		1.398.963,03
RISCOSSIONI DA REGOLARIZZARE CON REVERSALI (+)		0,00
PAGAMENTI DA REGOLARIZZARE CON MANDATI (-)		0,00
PAGAMENTI PER AZIONI ESECUTIVE (-)		0,00
FONDO AL 31 DICEMBRE 2019		1.398.963,03

CONCORDANZA CON LA TESORERIA PROVINCIALE

Fondo cassa al 31 DICEMBRE 2019	1.398.963,03
(-)	5.957,60
(+)	6.262,59
Disponibilità presso la tesoreria provinciale	1.399.269,12


Situazione vincoli di cassa al 31 DICEMBRE 2019 di cui all'art.209, comma 3-bis, del Dlgs 267/2000


Fondo cassa al 31 DICEMBRE 2019	1.398.963,03
di cui QUOTA VINCOLATA DEL FONDO DI CASSA AL 31 DICEMBRE 2019	0,00
QUOTA VINCOLATA UTILIZZATA PER LE SPESE CORRENTI NON REINTEGRATA AL 31 DICEMBRE 2019	0,00
TOTALE QUOTA VINCOLATA AL 31 DICEMBRE 2019	0,00

Si dichiara che sono stati rispettati durante l'anno 2019 i limiti imposti dalla normativa sulla tesoreria unica.

BOLOGNA , li 24/01/2020

Il Tesoriere
EMIL BANCA CREDITO COOPERATIVO S.C.






Elenco residui attivi dell'anno 2017

Capitolo	Descrizione	Importo
4041	FONDI EUROPEI PIANO REGIONALE SVILUPPO RURALE	500.000,00
Totale		500.000,00

Elenco residui attivi dell'anno 2018

Capitolo	Descrizione	Importo
2010	CONTRIBUTO STATALE PER VERIFICHE SISMICHE	26.245,80
2057	CONTRIBUTI REGIONALI	14.250,00
4033	CONTRIBUTI UNIONE MONTANA APPENNINO RE	39.417,25
4038	CONTRIBUTO AGENZIA REGIONALE PROTEZIONE CIVILE	64.000,00
Totale		143.913,05
Totale Generale		643.913,05



COMUNE DI TOANO

Data:31.12.2019

Pag.: 1

Elenco residui passivi dell'anno 2011

Capitolo	P.Conti	Descrizione	Importo
20810103	2.02.01	COSTRUZIONE PISTA CICLABILE TOANO-DA COMUNITA' MONTANA	8.796,94
Totale			8.796,94

Elenco residui passivi dell'anno 2016

Capitolo	P.Conti	Descrizione	Importo
10160301	1.03.02	PRESTAZIONI PROFESSIONALI UFF.TECNICO	7.024,54
10910301	1.03.02	COMMISSIONE EDILIZIA E URBANISTICA	85,41
10910302	1.03.02	INTERVENTI OPERE URBANIZZAZIONE	16.734,00
Totale			23.843,95

Elenco residui passivi dell'anno 2017

Capitolo	P.Conti	Descrizione	Importo
10130301	1.03.02	PRESTAZIONI SERVIZI UFFICIO RAGIONERIA	647,76
10160202	1.03.01	ACQUISTO BENI UFF.TECNICO	100,00
10160301	1.03.02	PRESTAZIONI PROFESSIONALI UFF.TECNICO	6.350,28
10910301	1.03.02	COMMISSIONE EDILIZIA E URBANISTICA	161,33
10960501	1.04.03	TRASFERIMENTI PER INTERVENTI AMBIENTALI	600,00
21020302	2.02.01	COSTRUZIONE NUOVA CASA DELLA SALUTE	308.281,92
Totale			316.141,29

Elenco residui passivi dell'anno 2018

Capitolo	P.Conti	Descrizione	Importo
10120201	1.03.01	ACQUISTO LIBRI E ABBONAMENTI VARI	240,64
10130301	1.03.02	PRESTAZIONI SERVIZI UFFICIO RAGIONERIA	864,24
10160202	1.03.01	ACQUISTO BENI UFF.TECNICO	528,83
10160301	1.03.02	PRESTAZIONI PROFESSIONALI UFF.TECNICO	18.720,08
10180102	1.01.01	FONDO PRODUTTIVITA' E AUMENTI CONTRATTUALI	1.345,69
10180103	1.01.02	CONTRIBUTI OBBLIGATORI SU FONDO PRODUTTIVITA'	320,27
10180701	1.02.01	IRAP SU FONDO PRODUTTIVITA'	114,38

Elenco residui passivi dell'anno 2018

Capitolo	P.Conti	Descrizione	Importo
10420302	1.03.02	MANUTENZIONE SCUOLE-DA AVANZO DI AMMINISTRAZIONE	10.000,00
10420303	1.03.02	MANUTENZIONE SCUOLE-DA ONERI DI URBANIZZAZIONE	2.729,64
10430301	1.03.02	UTENZE SCUOLA MEDIA	876,58
10620501	1.04.04	CONVENZIONI STRUTTURE SPORTIVE E RICREATIVE	723,94
10810302	1.03.02	MANUTENZIONI VIABILITA'	60.870,02
10910301	1.03.02	COMMISSIONE EDILIZIA E URBANISTICA	151,84
10910304	1.03.02	PRESTAZIONI PROFESSIONALI UFFICIO EDILIZIA PRIVATA	14.186,16
10910502	1.03.02	INCARICHI PROFESSIONALI PER VERIFICHE SISMICHE	26.245,80
10960501	1.04.03	TRASFERIMENTI PER INTERVENTI AMBIENTALI	600,00
11040302	1.03.02	SPESE UTENZE E PULIZIE CENTRO LABOR CAVOLA	997,24
11040504	1.04.01	TRASFERIMENTO SPESE GESTIONE ASSOCIATA SERVIZI SOCIALI	17.822,60
20420302	2.02.01	INTERVENTI SU EDIFICI SCOLASTICI	133.544,49
20620302	2.02.01	INTERVENTI STRAORDINARI PALESTRA	279.600,00
20810305	2.02.01	MANUTENZIONE STRAORDINARIA STRADE-AVANZO AMMINISTR.NE	120.000,00
20930301	2.02.01	INTERVENTI DI PROTEZIONE CIVILE	892,74
21020302	2.02.01	COSTRUZIONE NUOVA CASA DELLA SALUTE	30.643,94
40000801	7.01.99	SPESE NON ANDATE A BUON FINE DERIVANTI DA REINCASSO	8.976,72
Totale			730.995,84
Totale Generale			1.079.778,02

Piano degli indicatori di bilancio
Indicatori Sintetici
Rendiconto esercizio 2019

TIPOLOGIA INDICATORE	DEFINIZIONE	VALORE INDICATORE 2019
1	Rigidità strutturale di bilancio	
1.1	Incidenza spese rigide (piano disavanzo, personale e debito) su entrate correnti	29,15
2	Entrate correnti	
2.1	Incidenza degli accertamenti di parte corrente sulle previsioni iniziali di parte corrente	107,26
2.2	Incidenza degli accertamenti di parte corrente sulle previsioni definitive di parte corrente	105,19
2.3	Incidenza degli accertamenti delle entrate proprie sulle previsioni iniziali di parte corrente	90,30
2.4	Incidenza degli accertamenti delle entrate proprie sulle previsioni definitive di parte corrente	88,56
2.5	Incidenza degli incassi correnti sulle previsioni iniziali di parte corrente	93,99
2.6	Incidenza degli incassi correnti sulle previsioni definitive di parte corrente	92,37
2.7	Incidenza degli incassi delle entrate proprie sulle previsioni iniziali di parte corrente	78,14
2.8	Incidenza degli incassi delle entrate proprie sulle previsioni definitive di parte corrente	76,80

**Piano degli indicatori di bilancio
Indicatori Sintetici
Rendiconto esercizio 2019**

TIPOLOGIA INDICATORE	DEFINIZIONE	VALORE INDICATORE 2019
3	Anticipazioni dell'Istituto tesoriere	
3.1	Utilizzo medio Anticipazioni di tesoreria	0,00
3.2	Anticipazione chiuse solo contabilmente	0,00
4	Spese di personale	
4.1	Incidenza della spesa di personale sulla spesa corrente	20,02
4.2	Incidenza del salario accessorio ed incentivante rispetto al totale della spesa di personale Indica il peso delle componenti afferenti la contrattazione decentrata dell'ente rispetto al totale dei redditi da lavoro	2,92
4.3	Incidenza spesa personale flessibile rispetto al totale della spesa di personale Indica come gli enti soddisfano le proprie esigenze di risorse umane, mixando le varie alternative ontrattuali più rigide (personale dipendente) o meno rigide (forme di lavoro flessibile)	5,16
4.4	Spesa di personale procapite (Indicatore di equilibrio dimensionale in valore assoluto)	135,14

**Piano degli indicatori di bilancio
Indicatori Sintetici
Rendiconto esercizio 2019**

TIPOLOGIA INDICATORE	DEFINIZIONE	VALORE INDICATORE 2019
5	Esternalizzazione dei servizi	
5.1	Indicatore di esternalizzazione dei servizi (pdc U.1.03.02.15.000 "Contratti di servizio pubblico" + pdc U.1.04.03.01.000 "Trasferimenti correnti a imprese controllate" + pdc U.1.04.03.02.000 "Trasferimenti correnti a altre imprese partecipate") / totale spese Titolo I	24,82
6	Interessi passivi	
6.1	Incidenza degli interessi passivi sulle entrate correnti Impegni Macroaggregato 1.7 "Interessi passivi" / Accertamenti primi tre titoli delle Entrate ("Entrate correnti")	3,56
6.2	Incidenza degli interessi passivi sulle anticipazioni sul totale della spesa per interessi passivi Impegni voce del pdc U.1.07.06.04.000 "Interessi passivi su anticipazioni di tesoreria" / Impegni Macroaggregato 1.7 "Interessi passivi"	0,00
6.3	Incidenza interessi di mora sul totale della spesa per interessi passivi Impegni voce del pdc U.1.07.06.02.000 "Interessi di mora" / Impegni Macroaggregato 1.7 "Interessi passivi"	0,00
7	Investimenti	
7.1	Incidenza investimenti sul totale della spesa corrente e in conto capitale Impegni (Macroaggregato 2.2 "Investimenti fissi lordi e acquisto di terreni" + Macroaggregato 2.3 "Contributi agli investimenti") / totale Impegni Tit. I + II	12,00
7.2	Investimenti diretti procapite (in valore assoluto) Impegni per Macroaggregato 2.2 "Investimenti fissi lordi e acquisto di terreni" / popolazione residente al 1° gennaio (al 1° gennaio dell'esercizio di riferimento o, se non disponibile, al 1° gennaio dell'ultimo anno disponibile)	95,81
7.3	Contributi agli investimenti procapite (in valore assoluto) Impegni per Macroaggregato 2.3 "Contributi agli investimenti" / popolazione residente (al 1° gennaio dell'esercizio di riferimento o, se non disponibile, al 1° gennaio dell'ultimo anno disponibile)	0,00
7.4	Investimenti complessivi procapite (in valore assoluto) Impegni per Macroaggregati 2.2 "Investimenti fissi lordi e acquisto di terreni" e 2.3 "Contributi agli investimenti" / popolazione residente (al 1° gennaio dell'esercizio di riferimento o, se non disponibile, al 1° gennaio dell'ultimo anno disponibile)	95,81
7.5	Quota investimenti complessivi finanziati dal risparmio corrente Margine corrente di competenza/[Impegni + relativi FPV (Macroaggregato 2.2 "Investimenti fissi lordi e acquisto di terreni" + Macroaggregato 2.3 "Contributi agli investimenti")](9)	139,95
7.6	Quota investimenti complessivi finanziati dal saldo positivo delle partite finanziarie Saldo positivo delle partite finanziarie /[Impegni + relativi FPV (Macroaggregato 2.2 "Investimenti fissi lordi e acquisto di terreni" + Macroaggregato 2.3 "Contributi agli investimenti")](9)	14,34

Piano degli indicatori di bilancio
Indicatori Sintetici
Rendiconto esercizio 2019

TIPOLOGIA INDICATORE	DEFINIZIONE	VALORE INDICATORE 2019
7.7	Quota investimenti complessivi finanziati da debito a seguito di escussione di garanzie" - Accensioni di prestiti da rinegoziazioni) / ([impegni + relativi FPV (Macroaggregato 2.2 "Investimenti fissi lordi e acquisto di terreni" + Macroaggregato 2.3 "Contributi agli investimenti")]) (9)	22,33
8	Analisi dei residui	
8.1	Incidenza nuovi residui passivi di parte corrente su stock residui passivi correnti	76,58
8.2	Incidenza nuovi residui passivi in c/capitale su stock residui passivi in conto capitale al 31 dicembre	21,48
8.3	Incidenza nuovi residui passivi per incremento attività finanziarie su stock residui passivi per incremento attività finanziarie al 31 dicembre	0,00
8.4	Incidenza nuovi residui attivi di parte corrente su stock residui attivi di parte corrente	91,13
8.5	Incidenza nuovi residui attivi in c/capitale su stock residui attivi in c/capitale	22,98
8.6	Incidenza nuovi residui attivi per riduzione di attività finanziarie su stock residui attivi per riduzione di attività finanziarie	100,00
9	Smantimento debiti non finanziari	
9.1	Smantimento debiti commerciali nati nell'esercizio	73,39
9.2	Smantimento debiti commerciali nati negli esercizi precedenti	41,46

**Piano degli indicatori di bilancio
Indicatori Sintetici
Rendiconto esercizio 2019**

TIPOLOGIA INDICATORE	DEFINIZIONE	VALORE INDICATORE 2019
9.3	<p>stock residui al 1° gennaio (Macroaggregati 1.3 "Acquisto di beni e servizi" + 2.2 "Investimenti fissi lordi e acquisto di terreni")</p> <p>Pagamenti di competenza [Trasferimenti correnti a Amministrazioni Pubbliche (U.1.04.01.00.000) + Trasferimenti di tributi (U.1.05.00.00.000) + Fondi perequativi (U.1.06.00.00.000) + Contributi agli investimenti a Amministrazioni pubbliche (U.2.03.01.00.000) + Altri trasferimenti in conto capitale (U.2.04.01.00.000 + U.2.04.11.00.000 + U.2.04.16.00.000 + U.2.04.21.00.000)] / Impegni di competenza [Trasferimenti correnti a Amministrazioni Pubbliche (U.1.04.01.00.000) + Trasferimenti di tributi (U.1.05.00.00.000) + Fondi perequativi (U.1.06.00.00.000) + Contributi agli investimenti a Amministrazioni pubbliche (U.2.03.01.00.000) + Altri trasferimenti in conto capitale (U.2.04.01.00.000 + U.2.04.11.00.000 + U.2.04.16.00.000 + U.2.04.21.00.000)]</p>	60,36
9.4	<p>Pagamenti in c/residui [Trasferimenti correnti a Amministrazioni Pubbliche (U.1.04.01.00.000) + Trasferimenti di tributi (U.1.05.00.00.000) + Fondi perequativi (U.1.06.00.00.000) + Contributi agli investimenti a Amministrazioni pubbliche (U.2.03.01.00.000) + Altri trasferimenti in conto capitale (U.2.04.01.00.000 + U.2.04.11.00.000 + U.2.04.16.00.000 + U.2.04.21.00.000)] / stock residui al 1° gennaio [Trasferimenti correnti a Amministrazioni Pubbliche (U.1.04.01.00.000) + Trasferimenti di tributi (U.1.05.00.00.000) + Fondi perequativi (U.1.06.00.00.000) + Contributi agli investimenti a Amministrazioni pubbliche (U.2.03.01.00.000) + Altri trasferimenti in conto capitale (U.2.04.01.00.000 + U.2.04.11.00.000 + U.2.04.16.00.000 + U.2.04.21.00.000)]</p>	82,84
9.5	Giorni effettivi intercorrenti tra la data di scadenza della fattura o richiesta equivalente di pagamento e la data di pagamento ai fornitori moltiplicata per l'importo dovuto, rapportata alla somma degli importi pagati nel periodo di riferimento	-20,04
10	Debiti finanziari	
10.1	Incidenza estinzioni anticipate debiti finanziari	0,00
10.2	Incidenza estinzioni ordinarie debiti finanziari	12,54
10.3	Sostenibilità debiti finanziari	13,67

**Piano degli indicatori di bilancio
Indicatori Sintetici
Rendiconto esercizio 2019**

TIPOLOGIA INDICATORE	DEFINIZIONE	VALORE INDICATORE 2019
10.4	Indebitamento procapite (in valore assoluto) (E.4.03.01.00.000) + Trasferimenti in conto capitale da parte di amministrazioni pubbliche per cancellazione di debiti dell'amministrazione (E.4.03.04.00.000) / Accertamenti titoli 1, 2 e 3	679,57
11	Composizione dell'avanzo di amministrazione (4)	
11.1	Incidenza quota libera di parte corrente nell'avanzo	19,23
11.2	Incidenza quota libera in c/capitale nell'avanzo	21,93
11.3	Incidenza quota accantonata nell'avanzo	48,80
11.4	Incidenza quota vincolata nell'avanzo	10,04
12	Disavanzo di amministrazione	
12.1	Quota disavanzo ripianato nell'esercizio	0,00
12.2	Incremento del disavanzo rispetto all'esercizio precedente	0,00
12.3	Sostenibilità patrimoniale del disavanzo	0,00
12.4	Sostenibilità disavanzo effettivamente a carico dell'esercizio	0,00

**Piano degli indicatori di bilancio
Indicatori Sintetici
Rendiconto esercizio 2019**

TIPOLOGIA INDICATORE	DEFINIZIONE	VALORE INDICATORE 2019
13	Debiti fuori bilancio	
13.1	Debiti riconosciuti e finanziati	0,00
13.2	Debiti in corso di riconoscimento	0,00
13.3	Debiti riconosciuti e in corso di finanziamento	0,00
14	Utilizzo del FPV	
14.1	Utilizzo del FPV (Fondo pluriennale vincolato corrente e capitale iscritto in entrata del bilancio - Quota del fondo pluriennale vincolato corrente e capitale non utilizzata nel corso dell'esercizio e rinviata agli esercizi successivi) / Fondo pluriennale vincolato corrente e capitale iscritto in entrata nel bilancio (Per il FPV riferirsi ai valori riportati nell'allegato del rendiconto concernente il FPV, totale delle colonne a) e c)	100,00
15	Partite di giro e conto terzi	
15.1	Incidenza partite di giro e conto terzi in entrata (al netto delle operazioni riguardanti la gestione della cassa vincolata)	10,84
15.2	Incidenza partite di giro e conto terzi in uscita (al netto delle operazioni riguardanti la gestione della cassa vincolata)	13,47

- (1) Il Patrimonio Netto è pari alla Lettera A) dello stato patrimoniale passivo. Gli enti locali delle Autonomie speciali che adottano il DLgs 118/2011 a decorrere dal 2016 e gli enti locali con popolazione inferiore a 5.000 abitanti elaborano l'indicatore a decorrere dal 2017.
- (2) Il debito da finanziamento è pari alla Lettera D1 dello stato patrimoniale passivo. Gli enti locali delle Autonomie speciali che adottano il DLgs 118/2011 a decorrere dal 2016 e gli enti locali con popolazione inferiore a 5.000 abitanti elaborano l'indicatore a decorrere dal 2017.
- (3) Indicatore da rappresentare solo in caso di disavanzo di amministrazione. Il disavanzo di amministrazione è pari alla lettera E dell'allegato al rendiconto riguardante il risultato di amministrazione dell'esercizio di riferimento.
- (4) Da compilare solo se la voce E, dell'allegato al rendiconto concernente il risultato di amministrazione è positivo o pari a 0
- (5) La quota libera di parte corrente del risultato di amministrazione è pari alla voce E riportata nell'allegato a) al rendiconto. Il risultato di amministrazione è pari alla lettera A del predetto allegato a)
- (6) La quota libera in c/capitale del risultato di amministrazione è pari alla voce D riportata nell'allegato a) al rendiconto. Il risultato di amministrazione è pari alla lettera A riportata nel predetto allegato a).
- (7) La quota accantonata del risultato di amministrazione è pari alla voce B riportata nell'allegato a) al rendiconto. Il risultato di amministrazione è pari alla lettera A del predetto allegato a).
- (8) La quota vincolata del risultato di amministrazione è pari alla voce C riportata nell'allegato a) al rendiconto. Il risultato di amministrazione è pari alla lettera A riportata nel predetto allegato a).
- (9) Indicare al numeratore solo la quota del finanziamento destinata alla copertura di investimenti, e al denominatore escludere gli investimenti che, nell'esercizio, sono finanziati dal FPV.

**Piano degli indicatori di bilancio
Indicatori analitici concernenti la composizione delle entrate e l'effettiva capacità di riscossione
Rendiconto esercizio 2019**


Titolo Tipologia	Denominazione	Composizione delle entrate (dati percentuali)					Percentuale di riscossione						
		Previsioni iniziali competenza/ totale previsioni iniziali competenza	Provisioni definitive competenza/ totale previsioni definitive competenza	Accertamenti/ Totale Accertamenti	% di riscossione prevista nel bilancio di previsione iniziale: Previsioni iniziali cassa/ (previsioni iniziali competenza + residui)	% di riscossione prevista nelle previsioni definitive: Previsioni definitive cassa/ (previsioni definitive competenza + residui)	% di riscossione complessiva: (Riscossioni c/comp/ Riscossioni c/residui/ Accertamenti + residui definitivi iniziali)	% di riscossione dei crediti esigibili nell'esercizio: Riscossioni c/comp/ Accertamenti di competenza	% di riscossione dei crediti esigibili negli esercizi precedenti: Riscossioni c/residui/ residui definitivi iniziali				
TITOLO 1:	Entrate correnti di natura tributaria, contributiva e perequativa												
10101	Tipologia 101: Imposte, tasse e proventi assimilati	30,14	39,43	56,70	100,00	100,00	89,83	89,83	0,00	0,00			0,00
10104	Tipologia 104: Compartecipazioni di tributi	0,00	0,00	0,00	0,00	0,00	0,00	0,00	0,00	0,00			0,00
10301	Tipologia 301: Fondi perequativi da Amministrazioni Centrali	6,69	8,77	11,33	100,00	100,00	100,00	100,00	100,00	100,00			0,00
10302	Tipologia 302: Fondi perequativi dalla Regione o Provincia autonoma	0,00	0,00	0,00	0,00	0,00	0,00	0,00	0,00	0,00			0,00
10000	Totale TITOLO 1: Entrate correnti di natura tributaria, contributiva e perequativa	36,83	48,20	68,03	100,00	100,00	91,52	91,52	100,00	100,00			0,00
TITOLO 2:	Trasferimenti correnti												
20101	Tipologia 101: Trasferimenti correnti da Amministrazioni pubbliche	0,58	1,04	1,30	100,00	100,00	49,23	80,49	0,00	0,00			4,37
20102	Tipologia 102: Trasferimenti correnti da Famiglie	0,00	0,00	0,00	0,00	0,00	0,00	0,00	0,00	0,00			0,00
20103	Tipologia 103: Trasferimenti correnti da Imprese	0,02	0,02	0,05	100,00	100,00	0,00	0,00	0,00	0,00			0,00
20104	Tipologia 104: Trasferimenti correnti da Istituzioni Sociali Private	0,00	0,00	0,00	0,00	0,00	0,00	0,00	0,00	0,00			0,00
20105	Tipologia 105: Trasferimenti correnti dall'Unione Europea e dal Resto del Mondo	0,00	0,00	0,00	0,00	0,00	0,00	0,00	0,00	0,00			0,00
20000	Totale TITOLO 2: Trasferimenti correnti	0,60	1,06	1,35	100,00	100,00	48,10	77,38	100,00	100,00			4,37
TITOLO 3:	Entrate extratributarie												
30100	Tipologia 100: Vendita di beni e servizi e proventi derivanti dalla gestione dei beni	4,29	6,30	6,65	98,96	99,90	96,54	96,53	100,00	100,00			100,00
30200	Tipologia 200: Proventi derivanti dall'attività di controllo e repressione delle irregolarità e degli illeciti	0,01	0,02	0,03	62,50	100,00	0,00	0,00	100,00	100,00			0,00
30300	Tipologia 300: Interessi attivi	0,00	0,00	0,00	100,00	100,00	100,00	100,00	100,00	100,00			0,00
30400	Tipologia 400: Altre entrate da redditi da capitale	0,06	0,19	0,24	100,00	100,00	100,00	100,00	100,00	100,00			0,00
30500	Tipologia 500: Rimborsi e altre entrate correnti	2,31	3,15	3,91	99,70	100,00	56,08	34,52	100,00	100,00			89,11

**Piano degli indicatori di bilancio
Indicatori analitici concernenti la composizione delle entrate e l'effettiva capacità di riscossione
Rendiconto esercizio 2019**

Titolo Tipologia	Composizione delle entrate (dati percentuali)					Percentuale di riscossione				
	Provisioni iniziali competenza/ totale provisioni iniziali competenza	Provisioni definitive competenza/ totale provisioni definitive competenza	Accertamenti/ Totale Accertamenti	% di riscossione provvista nel bilancio di provisioni iniziali cassa/ (provisioni iniziali competenza + residui)	% di riscossione provvista nelle provisioni definitive cassa/ (provisioni definitive competenza + residui)	% di riscossione complessiva: (Riscossioni c/comprov/ (Accertamenti + residui definitivi Iniziali))	% di riscossione dei crediti esigibili nell'esercizio: Riscossioni c/comprov/ Accertamenti di competenza	% di riscossione dei crediti esigibili negli esercizi precedenti: Riscossioni c/residui/ residui definitivi Iniziali		
30000	6,68	9,66	10,84	99,22	99,95	76,80	73,97	88,70		
TITOLO 4:										
<i>Entrate in conto capitale</i>										
40100	0,00	0,00	0,00	0,00	0,00	0,00	0,00	0,00		0,00
40200	21,26	2,31	1,91	100,00	100,00	27,92	27,92	0,00		0,00
40300	8,87	14,85	2,47	100,00	99,34	0,00	0,00	0,00		0,00
40400	0,00	0,00	0,00	0,00	0,00	0,00	0,00	0,00		0,00
40500	1,26	1,65	2,60	100,00	100,00	100,00	100,00	0,00		0,00
40000	31,39	18,81	6,99	100,00	99,43	15,62	44,92	0,00		0,00
TITOLO 5:										
<i>Entrate da riduzione di attività finanziarie</i>										
50100	1,80	1,95	1,60	100,00	100,00	0,00	0,00	0,00		0,00
50200	0,00	0,00	0,00	0,00	0,00	0,00	0,00	0,00		0,00
50300	0,00	0,00	0,00	0,00	0,00	0,00	0,00	0,00		0,00
50400	0,00	0,00	0,00	0,00	0,00	0,00	0,00	0,00		0,00
50000	1,80	1,95	1,60	100,00	100,00	0,00	0,00	0,00		0,00
TITOLO 6:										
<i>Accensione Prestiti</i>										
60100	0,00	0,00	0,00	0,00	0,00	0,00	0,00	0,00		0,00
60200	0,00	0,00	0,00	0,00	0,00	0,00	0,00	0,00		0,00
60300	5,39	5,89	2,50	100,00	100,00	100,00	100,00	100,00		100,00
60400	0,00	0,00	0,00	0,00	0,00	0,00	0,00	0,00		0,00
60000	5,39	5,89	2,50	100,00	100,00	100,00	100,00	100,00		100,00

Piano degli indicatori di bilancio
Indicatori analitici concernenti la composizione delle entrate e l'effettiva capacità di riscossione
Rendiconto esercizio 2019

Titolo Tipologia	Denominazione	Composizione delle entrate (dati percentuali)				Percentuale di riscossione						
		Previsioni iniziali competenza/ totale previsioni iniziali competenza	Previsioni definitive competenza/ totale previsioni definitive competenza	Accertamenti/ Totale Accertamenti	% di riscossione prevista nel bilancio di previsione iniziale: Provisioni iniziali cassa/ (previsioni iniziali competenza + residui)	% di riscossione prevista nelle previsioni definitive: Provisioni definitive cassa/ (previsioni definitive competenza + residui)	% di riscossione complessiva: (Riscossioni c/comp+ Riscossioni c/residui)/ (Accertamenti + residui definitivi iniziali)	% di riscossione dei crediti esigibili negli esercizi precedenti: Riscossioni c/residui/ residui definitivi iniziali	% di riscossione dei crediti esigibili nell'esercizio: Riscossioni c/comp/ Accertamenti di competenza	% di riscossione dei crediti esigibili negli esercizi precedenti: Riscossioni c/residui/ residui definitivi iniziali		
TITOLO 7:	Anticipazioni da istituto tesoriere/cassiere											
70100	Tipologia 100: Anticipazioni da istituto tesoriere/cassiere	11,34	6,61	0,00	100,00	100,00	0,00	0,00	0,00	0,00	0,00	0,00
70000	Totale TITOLO 7: Anticipazioni da istituto tesoriere/cassiere	11,34	6,61	0,00	100,00	100,00	0,00	0,00	0,00	0,00	0,00	0,00
TITOLO 9:	Entrate per conto terzi e partite di giro											
90100	Tipologia 100: Entrate per partite di giro	2,52	3,30	3,24	100,00	100,00	100,00	100,00	100,00	100,00	100,00	0,00
90200	Tipologia 200: Entrate per conto terzi	3,44	4,51	5,46	65,32	99,99	94,54	100,00	100,00	100,00	100,00	84,92
90000	Totale TITOLO 9: Entrate per conto terzi e partite di giro	5,96	7,81	8,70	76,54	99,99	96,04	100,00	100,00	100,00	100,00	84,92
	TOTALE ENTRATE	100,00	100,00	100,00	98,41	99,86	77,30	85,66	47,55			



Piano degli indicatori di bilancio
Indicatori analitici concernenti la composizione delle spese per missioni e programmi
Rendiconto esercizio 2019

MISSIONI E PROGRAMMI		COMPOSIZIONE DELLE SPESE PER MISSIONI E PROGRAMMI											
		Previsioni Iniziali					Previsioni definitive					Dati di rendiconto	
		Incidenza Missioni/Programmi: Previsioni stanziamento/ totale previsioni missioni	di cui Incidenza FPV: Previsioni stanziamento FPV/ Previsione FPV totale	Incidenza Missioni/Programmi: Previsioni stanziamento/ totale previsioni missioni	di cui Incidenza FPV: Previsioni stanziamento FPV/ Previsione FPV totale	Incidenza Missione programma: (Impegni + FPV)/(Totale Impegni + Totale FPV)	di cui Incidenza FPV: FPV / Totale FPV	di cui incidenza economie di spesa: Economie di competenza/ Totale Economie di competenza					
Missione 01 Servizi istituzionali, generali e di gestione	01	Organi istituzionali	0,96	0,00	1,31	2,14	1,82	2,14	0,00	2,14	0,08		
	02	Segreteria generale	1,90	0,00	2,75	5,82	3,86	5,82	0,00	5,82	0,05		
	03	Gestione economica, finanziaria, programmazione e provveditorato	2,75	0,00	3,60	2,24	5,02	2,24	0,00	2,24	0,14		
	04	Gestione delle entrate tributarie e servizi fiscali	1,08	0,00	1,45	0,00	2,05	0,00	0,00	0,00	0,01		
	05	Gestione dei beni demaniali e patrimoniali	0,02	0,00	0,02	0,00	0,03	0,00	0,00	0,00	0,00		
	06	Ufficio tecnico	2,68	0,00	3,25	4,21	4,43	4,21	0,00	4,21	0,37		
	07	Elezioni e consultazioni popolari - Anagrafe e stato civile	0,90	0,00	1,18	0,00	1,62	0,00	0,00	0,00	0,13		
	08	Statistica e sistemi informativi	0,00	0,00	0,00	0,00	0,00	0,00	0,00	0,00	0,00		
	09	Assistenza tecnico-amministrativa agli enti locali	0,00	0,00	0,00	0,00	0,00	0,00	0,00	0,00	0,00		
	10	Risorse umane	0,00	0,00	0,00	0,00	0,00	0,00	0,00	0,00	0,00		
	11	Altri servizi generali	0,78	0,00	1,08	0,28	0,94	0,28	0,00	0,28	1,42		
		TOTALE MISSIONE 01 Servizi istituzionali, generali e di gestione	11,06	0,00	14,65	14,70	19,77	14,70	14,70	2,21			
Missione 02 Giustizia	01	Uffici giudiziari	0,00	0,00	0,00	0,00	0,00	0,00	0,00	0,00	0,00		
	02	Casa circondariale e altri servizi	0,00	0,00	0,00	0,00	0,00	0,00	0,00	0,00	0,00		
		TOTALE MISSIONE 02 Giustizia	0,00	0,00	0,00	0,00	0,00	0,00	0,00	0,00			
Missione 03 Ordine pubblico e sicurezza	01	Polizia locale e amministrativa	0,59	0,00	0,77	0,00	1,06	0,00	0,00	0,05			
	02	Sistema integrato di sicurezza urbana	0,00	0,00	0,00	0,00	0,00	0,00	0,00	0,00			
		TOTALE MISSIONE 03 Ordine pubblico e sicurezza	0,59	0,00	0,77	0,00	1,06	0,00	0,00	0,05			

Piano degli indicatori di bilancio
Indicatori analitici concernenti la composizione delle spese per missioni e programmi
Rendiconto esercizio 2019

MISSIONI E PROGRAMMI		COMPOSIZIONE DELLE SPESE PER MISSIONI E PROGRAMMI							Dati di rendiconto	
		Previsioni iniziali		Previsioni definitive			Incidenza/Missione programma: (Impegni + FPV)/(Totale Impegni + Totale FPV)	di cui: incidenza FPV / Totale FPV	di cui: incidenza economie di spesa: Economie di competenza/ Totale Economie di competenza	
Incidenza Missioni/Programmi: Previsioni stanziamento/ totale previsioni: missioni	di cui: Incidenza FPV: stanziamento FPV/ Previsione FPV totale	Incidenza Missioni/Programmi: Previsioni stanziamento/ totale previsioni: missioni	di cui: Incidenza FPV: stanziamento FPV/ Previsione FPV totale	Incidenza Missioni/Programmi: Previsioni stanziamento/ totale previsioni: missioni	di cui: Incidenza FPV: stanziamento FPV/ Previsione FPV totale	Incidenza/Missione programma: (Impegni + FPV)/(Totale Impegni + Totale FPV)				di cui: incidenza FPV / Totale FPV
Missione 04 Istruzione e diritto allo studio	01 Istruzione prescolastica	0,32	0,00	0,40	0,00	0,56	0,00	0,01		
	02 Altri ordini di istruzione non universitaria	1,01	0,00	1,35	0,00	1,90	3,28	0,01		
	04 Istruzione universitaria	0,00	0,00	0,00	0,00	0,00	0,00	0,00		
	05 Istruzione tecnica superiore	0,00	0,00	0,00	0,00	0,00	0,00	0,00		
	06 Servizi ausiliari all'istruzione	34,45	0,00	13,82	0,00	10,18	23,45	22,66		
	07 Diritto allo studio	0,00	0,00	0,00	0,00	0,00	0,00	0,00		
	TOTALE MISSIONE 04 Istruzione e diritto allo studio	35,78	0,00	15,57	0,00	12,64	26,73	22,67		
Missione 05 Tutela e valorizzazione dei beni e delle attività culturali	01 Valorizzazione dei beni di interesse storico	0,00	0,00	0,00	0,00	0,00	0,00	0,00		
	02 Attività culturali e interventi diversi nel settore culturale	0,51	0,00	0,66	0,00	0,84	0,00	0,22		
	TOTALE MISSIONE 05 Tutela e valorizzazione dei beni e delle attività culturali	0,51	0,00	0,66	0,00	0,84	0,00	0,22		
Missione 06 Politiche giovanili, sport e tempo libero	01 Sport e tempo libero	1,66	0,00	3,85	0,00	2,54	25,00	7,04		
	02 Giovani	0,00	0,00	0,00	0,00	0,00	0,00	0,00		
TOTALE MISSIONE 06 Politiche giovanili, sport e tempo libero	1,66	0,00	3,85	0,00	2,54	25,00	7,04			
Missione 07 Turismo	01 Sviluppo e valorizzazione del turismo	0,00	0,00	0,00	0,00	0,00	0,00	0,00		
	TOTALE MISSIONE 07 Turismo	0,00	0,00	0,00	0,00	0,00	0,00	0,00		
Missione 08 Assetto del territorio ed edilizia abitativa	01 Urbanistica e assetto del territorio	0,09	0,00	0,16	0,00	0,20	0,00	0,07		
	02 Edilizia residenziale pubblica e locale e piani di edilizia economico-popolare	0,00	0,00	0,00	0,00	0,00	0,00	0,00		
TOTALE MISSIONE 08 Assetto del territorio ed edilizia abitativa	0,09	0,00	0,16	0,00	0,20	0,00	0,07			

Piano degli indicatori di bilancio
Indicatori analitici concernenti la composizione delle spese per missioni e programmi
Rendiconto esercizio 2019

MISSIONI E PROGRAMMI		COMPOSIZIONE DELLE SPESE PER MISSIONI E PROGRAMMI											
		Previsioni Iniziali					Previsioni definitive					Dati di rendiconto	
		Incidenza Missioni/Programmi: Previsioni stanziamento/ totale previsioni missioni	di cui Incidenza FPV: Previsioni stanziamento FPV/ Previsione FPV totale	Incidenza Missioni/Programmi: Previsioni stanziamento/ totale previsioni missioni	di cui Incidenza FPV: Previsioni stanziamento FPV/ Previsione FPV totale	Incidenza Missione programma: (Impegni + FPV)/(Totale impegni + Totale FPV)	di cui incidenza economie di spesa: Economie di competenza/ Totale Economie di competenza	di cui Incidenza FPV: Previsioni stanziamento FPV/ Previsione FPV totale	di cui Incidenza FPV: Previsioni stanziamento FPV/ Previsione FPV totale	di cui Incidenza FPV: Previsioni stanziamento FPV/ Previsione FPV totale	di cui Incidenza FPV: Previsioni stanziamento FPV/ Previsione FPV totale	di cui Incidenza FPV: Previsioni stanziamento FPV/ Previsione FPV totale	
Missione 09 Sviluppo sostenibile e tutela del territorio e dell'ambiente	01 Difesa del suolo	0,00	0,00	0,00	0,00	0,00	0,00	0,00	0,00	0,00	0,00	0,00	0,00
	02 Tutela, valorizzazione e recupero ambientale	0,37	0,00	0,73	0,00	7,36	0,00	7,36	1,03	7,36	0,00	0,00	0,00
	03 Rifiuti	9,31	0,00	12,37	0,00	0,00	0,00	0,00	17,45	0,00	0,00	0,00	0,04
	04 Servizio idrico integrato	0,44	0,00	0,57	0,00	0,00	0,00	0,00	0,81	0,00	0,00	0,00	0,00
	05 Aree protette, parchi naturali, protezione naturalistica e forestazione	0,00	0,00	0,00	0,00	0,00	0,00	0,00	0,00	0,00	0,00	0,00	0,00
	06 Tutela e valorizzazione delle risorse idriche	0,00	0,00	0,00	0,00	0,00	0,00	0,00	0,00	0,00	0,00	0,00	0,00
	07 Sviluppo sostenibile territorio montano piccoli Comuni	0,00	0,00	0,00	0,00	0,00	0,00	0,00	0,00	0,00	0,00	0,00	0,00
	08 Qualità dell'aria e riduzione dell'inquinamento	0,00	0,00	0,00	0,00	0,00	0,00	0,00	0,00	0,00	0,00	0,00	0,00
	TOTALE MISSIONE 09 Sviluppo sostenibile e tutela del territorio e dell'ambiente	10,12	0,00	13,67	0,00	7,36	0,00	7,36	19,28	7,36	0,00	0,04	0,00
Missione 10 Trasporti e diritto alla mobilità	01 Trasporto ferroviario	0,00	0,00	0,00	0,00	0,00	0,00	0,00	0,00	0,00	0,00	0,00	0,00
	02 Trasporto pubblico locale	0,08	0,00	0,11	0,00	0,00	0,00	0,10	0,00	0,00	0,11	0,00	
	03 Trasporto per vie d'acqua	0,00	0,00	0,00	0,00	0,00	0,00	0,00	0,00	0,00	0,00	0,00	
	04 Altre modalità di trasporto	0,00	0,00	0,00	0,00	0,00	0,00	0,00	0,00	0,00	0,00	0,00	
	05 Viabilità e infrastrutture stradali	8,65	0,00	13,52	0,00	16,26	0,00	16,26	8,67	16,26	0,00	25,32	0,00
TOTALE MISSIONE 10 Trasporti e diritto alla mobilità	8,73	0,00	13,63	0,00	16,26	0,00	16,26	8,77	16,26	0,00	25,43	0,00	
Missione 11 Soccorso civile	01 Sistema di protezione civile	0,12	0,00	0,16	0,00	0,00	0,00	0,22	0,00	0,00	0,00	0,00	
	02 Interventi a seguito di calamità naturali	1,94	0,00	3,99	0,00	0,00	0,00	2,07	0,00	0,00	8,66	0,00	
	TOTALE MISSIONE 11 Soccorso civile	2,07	0,00	4,15	0,00	0,00	0,00	2,29	0,00	0,00	8,67	0,00	

Piano degli indicatori di bilancio
Indicatori analitici concernenti la composizione delle spese per missioni e programmi
Rendiconto esercizio 2019

MISSIONI E PROGRAMMI		COMPOSIZIONE DELLE SPESE PER MISSIONI E PROGRAMMI							Dati di rendiconto	
		Previsioni Iniziali			Previsioni definitive			Incidenza Missione programma: (Impegni + FPV)/(Totale impegni + Totale FPV)	di cui incidenza FPV: FPV / Totale FPV	di cui incidenza economie di spesa: Economie di competenza/ Totale Economie di competenza
		Incidenza Missioni/Programmi: Previsioni stanziamento/ totale previsioni missioni	di cui Incidenza FPV: Previsioni stanziamento FPV/ Previsione FPV totale	Incidenza Missioni/Programmi: Previsioni stanziamento/ totale previsioni missioni	di cui Incidenza FPV: Previsioni stanziamento FPV/ Previsione FPV totale	Incidenza Missione programma: (Impegni + FPV)/(Totale impegni + Totale FPV)				
Missione 12 Diritti sociali, politiche sociali e famiglia	01	Interventi per l'infanzia e i minori e per asili nido	0,00	0,00	0,00	0,00	0,00	0,00	0,00	0,00
	02	Interventi per la disabilità	0,00	0,00	0,24	5,96	0,34	5,96	0,00	0,00
	03	Interventi per gli anziani	0,00	0,00	0,00	0,00	0,00	0,00	0,00	0,00
	04	Interventi per soggetti a rischio di esclusione sociale	0,00	0,00	0,00	0,00	0,00	0,00	0,00	0,00
	05	Interventi per le famiglie	0,00	0,00	0,00	0,00	0,00	0,00	0,00	0,00
	06	Interventi per il diritto alla casa	0,00	0,00	0,00	0,00	0,00	0,00	0,00	0,00
	07	Programmazione e governo della rete dei servizi sociosanitari e sociali	3,40	0,00	4,33	4,00	5,99	4,00	4,00	0,30
	08	Cooperazione e associazionismo	0,00	0,00	0,00	0,00	0,00	0,00	0,00	0,00
	09	Servizio necroscopico e cimiteriale	0,39	0,00	1,85	0,00	2,58	0,00	0,00	0,06
	TOTALE MISSIONE 12 Diritti sociali, politiche sociali e famiglia	3,79	0,00	6,42	9,96	8,91	9,96	8,91	9,96	0,36
Missione 13 Tutela della salute	01	Servizio sanitario regionale - finanziamento ordinario corrente per la garanzia del LEA	0,00	0,00	0,00	0,00	0,00	0,00	0,00	0,00
	02	Servizio sanitario regionale - finanziamento aggiuntivo corrente per livelli di assistenza superiori al LEA	0,00	0,00	0,00	0,00	0,00	0,00	0,00	0,00
	03	Servizio sanitario regionale - finanziamento aggiuntivo corrente per la copertura dello squilibrio di bilancio corrente	0,00	0,00	0,00	0,00	0,00	0,00	0,00	0,00
	04	Servizio sanitario regionale - ripiano di disavvanzi sanitari relativi ad esercizi pregressi	0,00	0,00	0,00	0,00	0,00	0,00	0,00	0,00
	05	Servizio sanitario regionale - investimenti sanitari	0,00	0,00	0,00	0,00	0,00	0,00	0,00	0,00
	06	Servizio sanitario regionale -	0,00	0,00	0,00	0,00	0,00	0,00	0,00	0,00

Piano degli indicatori di bilancio
Indicatori analitici concernenti la composizione delle spese per missioni e programmi
Rendiconto esercizio 2019

COMPOSIZIONE DELLE SPESE PER MISSIONI E PROGRAMMI										
		Previsioni iniziali				Previsioni definitive			Dati di rendiconto	
MISSIONI E PROGRAMMI		Incidenza Missioni/Programmi: Previsioni stanziamento/ totale previsioni missioni	di cui Incidenza FPV: Previsioni stanziamento FPV/ Previsione FPV totale	Incidenza Missioni/Programmi: Previsioni stanziamento/ totale previsioni missioni	di cui Incidenza FPV: Previsioni stanziamento FPV/ Previsione FPV totale	Incidenza Missione programma: (Impegni + FPV)/(Totale impegni + Totale FPV)	di cui Incidenza FPV: FPV / Totale FPV	di cui Incidenza economie di spesa: Economie di competenza/ Totale Economie di competenza		
		restituzione maggiori gettiti SSN								
		07 Ulteriori spese in materia sanitaria	0,00	0,00	1,87	0,00	0,00	2,63	0,00	0,00
		TOTALE MISSIONE 13 Tutela della salute	0,00	0,00	1,87	0,00	0,00	2,63	0,00	0,00
Missione 14 Sviluppo economico e competitività		01 Industria, PMI e Artigianato	0,06	0,00	0,07	0,00	0,00	0,10	0,00	0,00
		02 Commercio - reti distributive - tutela dei consumatori	0,11	0,00	0,14	0,00	0,00	0,20	0,00	0,01
		03 Ricerca e innovazione	0,00	0,00	0,00	0,00	0,00	0,00	0,00	0,00
		04 Reti e altri servizi di pubblica utilità	0,00	0,00	0,00	0,00	0,00	0,00	0,00	0,00
		TOTALE MISSIONE 14 Sviluppo economico e competitività	0,17	0,00	0,22	0,00	0,00	0,31	0,00	0,01
Missione 15 Politiche per il lavoro e la formazione professionale		01 Servizi per lo sviluppo del mercato del lavoro	0,00	0,00	0,00	0,00	0,00	0,00	0,00	0,00
		02 Formazione professionale	0,00	0,00	0,00	0,00	0,00	0,00	0,00	0,00
		03 Sostegno all'occupazione	0,00	0,00	0,00	0,00	0,00	0,00	0,00	0,00
		TOTALE MISSIONE 15 Politiche per il lavoro e la formazione professionale	0,00	0,00	0,00	0,00	0,00	0,00	0,00	0,00
Missione 16 Agricoltura, politiche agroalimentari e pesca		01 Sviluppo del settore agricolo e del sistema agroalimentare	0,00	0,00	0,00	0,00	0,00	0,00	0,00	0,00
		02 Caccia e pesca	0,00	0,00	0,00	0,00	0,00	0,00	0,00	0,00
		TOTALE MISSIONE 16 Agricoltura, politiche agroalimentari e pesca	0,00	0,00	0,00	0,00	0,00	0,00	0,00	0,00
Missione 17 Energia e diversificazione delle fonti energetiche		01 Fonti energetiche	0,00	0,00	0,00	0,00	0,00	0,00	0,00	0,00
		TOTALE MISSIONE 17 Energia e diversificazione delle fonti energetiche	0,00	0,00	0,00	0,00	0,00	0,00	0,00	0,00
Missione 18 Relazioni con le altre autonomie territoriali e locali		01 Relazioni finanziarie con le altre autonomie territoriali	0,00	0,00	0,00	0,00	0,00	0,00	0,00	0,00
		TOTALE MISSIONE 18 Relazioni con le altre autonomie territoriali e locali	0,00	0,00	0,00	0,00	0,00	0,00	0,00	0,00

Piano degli indicatori di bilancio
Quadro sintetico - Rendiconto finanziario - Allegato n. 2

Macro indicatore di primo livello	Nome indicatore	Calcolo indicatore	Fine di osservazione o unità di misura	Tempo di osservazione	Tipo	Spiegazione dall'indicatore	Note	
1 Rigidità strutturale di bilancio	1.1 Incidenza spese rigide (piano di bilancio) divisa per personale e debito) su entrate correnti	(Rigidezza di bilancio e carico dell'esercizio) / (Entrate correnti)	Impieghi / Accertamenti (%)	Rendiconto	S	Incidenza spese rigide (personale e debito) su entrate correnti		
		(Macroaggregati 1.1 "Redditi di lavoro dipendente" + pcte 1.02) / (0.01.000 "IPAS" + EPV entrata corrente) / (Macroaggregato 1.1 - EPV personale in uscita 1.1 + 1.7 "Interessi passivi" + Titolo 4 "Rimborsato prestiti")						
		(Accertamenti primi tre titoli Entrate) / (Totale accertamenti primi tre titoli di entrata)	Accertamenti / stanziamenti di competenza (%)	Rendiconto	S	Incidenza degli accertamenti di parte corrente sulle previsioni iniziali di parte corrente		
		(Stanzamenti iniziali di competenza dei primi tre titoli della Entrata) / (Totale accertamenti primi tre titoli di entrata)	Accertamenti / stanziamenti di competenza (%)	Rendiconto	S	Incidenza degli accertamenti di parte corrente sulle previsioni definitive di parte corrente		
		(Stanzamenti definitivi di competenza dei primi tre titoli della Entrata) / (Totale accertamenti)	Accertamenti / stanziamenti di competenza (%)	Rendiconto	S	Incidenza degli accertamenti delle entrate proprie sulle previsioni iniziali di parte corrente		
		(Compensazioni di tributi" E.1.01.04.00.000 + E.3.03.00.00.000 "Entrate extratributarie") / (Stanzamenti iniziali di competenza dei primi tre titoli della Entrata)	Accertamenti / stanziamenti di competenza (%)	Rendiconto	S	Incidenza degli accertamenti delle entrate proprie sulle previsioni definitive di parte corrente		
		(Stanzamenti definitivi di competenza dei primi tre titoli della Entrata) / (Totale incassi s/competenza e c/risultati primi tre titoli di entrata)	Incassi / stanziamenti di cassa (%)	Rendiconto	S	Incidenza degli incassi correnti sulle previsioni definitive di parte corrente		
		(Stanzamenti definitivi di competenza dei primi tre titoli della Entrata) / (Totale incassi s/competenza e c/risultati primi tre titoli di entrata)	Incassi / stanziamenti di cassa (%)	Rendiconto	S	Incidenza degli incassi correnti sulle previsioni definitive di parte corrente		
		(Stanzamenti definitivi di competenza dei primi tre titoli della Entrata) / (Totale incassi s/competenza e c/risultati)	Incassi / stanziamenti di cassa (%)	Rendiconto	S	Incidenza degli incassi della entrata propria sulle previsioni iniziali di parte corrente		
		(Stanzamenti definitivi di competenza dei primi tre titoli della Entrata) / (Totale incassi s/competenza e c/risultati)	Incassi / stanziamenti di cassa (%)	Rendiconto	S	Incidenza degli incassi della entrata propria sulle previsioni definitive di parte corrente		
3 Antisiposizioni dell'Istituto	3.1 Utilizzo medio nell'esercizio	(Stanzamenti definitivi di competenza dei primi tre titoli della Entrata) / (Stanzamenti definitivi di competenza dei primi tre titoli della Entrata)	Incassi (%)	Rendiconto	S	Utilizzo medio giornaliero dello anticipazioni di tesoreria nel corso dell'esercizio rapportato al massimo valore di ritorno alle stesse condizioni della normativa di riferimento	dall'osservabili	
		(Stanzamenti definitivi di competenza dei primi tre titoli della Entrata) / (Stanzamenti definitivi di competenza dei primi tre titoli della Entrata)	Incassi (%)	Rendiconto	S	Utilizzo medio giornaliero dello anticipazioni di tesoreria nel corso dell'esercizio rapportato al massimo valore di ritorno alle stesse condizioni della normativa di riferimento	dall'osservabili	
3.2 Anticipazione di spesa scio contibillamento	3.2 Anticipazione di spesa scio contibillamento	(Anticipazioni di tesoreria all'inizio dell'esercizio successive / max previsto dalla norma)	Incassi (%)	Rendiconto	S	Anticipazione di spesa scio contibillamento	Livello delle anticipazioni rispetto a quanto previsto dalla normativa vigente (31/12 degli accertamenti dei primi tre titoli della entrata del puntiamo anno precedente).	
		(Anticipazioni di tesoreria all'inizio dell'esercizio successive / max previsto dalla norma)	Incassi (%)	Rendiconto	S	Anticipazione di spesa scio contibillamento	Livello delle anticipazioni rispetto a quanto previsto dalla normativa vigente (31/12 degli accertamenti dei primi tre titoli della entrata del puntiamo anno precedente).	

Piano degli indicatori di bilancio
 Quadro sintetico - Rendiconto finanziario - Allegato n. 2

Macro indicatore di primo livello	Nome indicatore	Codice indicatore	Fase di esecuzione e unità di misura	Tempo di osservazione	Tipo Spiegazione dell'indicatore	Note
4 Spesa di personale	4.1 Incidenza della spesa di personale sulla spesa corrente	(Macr. 1.1 + pdc 1.02.01.01 "IRAP" + FPV personale in uscita 1.1) / (Titolo I - FCDE corrente + FPV macrocorr. 1.1 + FPV di entrata concernente il mac. 1.1)	Impiego (%)	Rendiconto	S	Valutazione dell'incidenza della spesa di personale e competenza dell'ente rispetto al totale della spesa corrente. L'incidenza è calcolata sulla base del bilancio autorizzativo e della competenza ma di competenza, dell'esercizio precedente, e riprendono la quota di subito accresciuto di competenza dell'esercizio ma la cui erogazione avverrà nell'esercizio successivo.
4.2 Incidenza del salario accresciuto ed imminente	(Macr. 1.1 + pdc 1.02.01.01 "IRAP" + FPV in uscita concernente il Macroaggregato 1.1 + FPV in entrata concernente il Macroaggregato 1.1) / (pdc 1.03.02.010.000 "CondiLuz" + pdc 1.03.02.12.000 "lavoro flessibile/LU/Lavoro Interinale" specialistiche")	Impiego (%)	Rendiconto	S	Indica come gli addetti, le proprie esigenze di ricerca attiva, rinviando la spesa alle relative controparti più ricche (personale dipendente) o meno ricche (forme di lavoro flessibile)	
						(Macr. 1.1 + pdc 1.02.01.01 "IRAP" + pdc 1.02.01.01.000 "IRAP" + FPV in uscita concernente il macr. 1.1 + FPV in entrata macr. 1.1)
4.3 Incidenza della spesa per personale flessibile	(Macr. 1.1 "Redditi di lavoro di personale" / popolazione residente)	Impiego / Popolazione residente (C)	Rendiconto	S	Valutazione dell'incidenza dei redditi da lavoro dipendente	
						(pdc U1.03.02.15.000 "Contratti di servizio pubblico" controllate" + pdc U1.04.03.01.000 "Trasferimenti correnti a Impresa partecipata" + pdc U1.04.03.02.000 "Trasferimenti correnti a altro Impresa partecipata" / Impogni Macroaggregato 1.7 "Interessi passivi" / Accertamenti primi tre titoli delle Entrate ("Entrate correnti")
5 Esternalizzazione dei servizi	5.1 Indicatore di esternalizzazione dei servizi	(pdc U1.07.06.01.000 "Interessi passivi su anticipazioni di teoricità" / Impogni Macroaggregato 1.7 "Interessi passivi" + pdc U1.07.06.02.000 "Interessi di mora" / Macroaggregato 1.7 "Interessi passivi" (Macroaggregato 2.2 "Investimenti fissi lordi e acquisto di terreni" + Macroaggregato 2.3 "Contributi agli Investimenti" / totale Impogni Titoli I-III)	Impiego (%)	Rendiconto	S	Valutazione dell'incidenza degli interessi su anticipazioni sul totale della spesa per interessi passivi
5 Interessi passivi	6.1 Incidenza degli interessi passivi sulle entrate correnti	(Macr. 1.1 "Investimenti" / Investimenti in conto capitale)	Impogni e pagamenti (%)	Rendiconto	S	Valutazione dell'incidenza della spesa per investimenti sul totale della spesa (corrente e in conto capitale)
6.3 Incidenza degli interessi passivi sulle anticipazioni sul totale della spesa per interessi passivi	6.4 Incidenza interessi di mora sul totale della spesa per interessi passivi	(Macr. 1.1 "Investimenti" / Investimenti in conto capitale)	Impogni e pagamenti (%)	Rendiconto	S	Valutazione dell'incidenza della spesa per investimenti sul totale della spesa (corrente e in conto capitale)
7 Investimenti	7.2 Investimenti diretti procapite (indicatore di equilibrio dimensionale)	(Macr. 1.1 "Investimenti" / popolazione residente)	Impogni / Popolazione residente (C)	Rendiconto	S	Questa procapite degli investimenti diretti

Plano degli indicatori di bilancio
 Quadro sintetico - Rendiconto finanziario - Allegato n. 2

Macro indicatore di primo livello	Nome indicatore	Ciclo indicatore	Fonte di osservazione e unità di misura	Tempo di osservazione	Tipo	Spiegazione dell'indicatore	Note
7.3 Contributi agli investimenti (indicatore di equilibrio dimensionale)	Impieghi per Macroaggregato 2.2 "Contributi agli investimenti" / popolazione residente		Impieghi / Popolazione residente (C)	Rendiconto. Popolazione al 1° di riferimento o, in mancanza del dato, anno disponibile	S	Quota procapite dei contributi agli investimenti	
	Impieghi (Macroaggregato 2.2 "Investimenti fissi lordi e acquisto di terreni" + Macroaggregato 2.3 "Contributi agli investimenti") / popolazione residente (dell'esercizio di riferimento o, se non disponibile, riferita all'ultimo dato disponibile)		Impieghi / Popolazione residente (C)	Rendiconto. Popolazione al 1° di riferimento o, se non disponibile, al 1° gennaio dell'ultimo anno disponibile	S	Quota procapite degli investimenti complessivi delente	
7.5 Quota investimenti complessivi finanziari dal risparmio corrente	Margine corrente di competenza / Impieghi + relativi FPV (Macroaggregato 2.2 "Investimenti fissi lordi e acquisto di terreni" + Macroaggregato 2.3 "Contributi agli investimenti")		Margine corrente di competenza / Impieghi + FPV (%)	Rendiconto	S	Quota investimenti complessivi finanziari del risparmio corrente	(9) Indicare la numerazione solo la quota del finanziamento destinata agli investimenti. Il denominatore, comprensivo della quota del FPV, non considera gli impieghi figuranti gli investimenti finanziari nel bilancio del FPV.
	Saldo positivo delle partite finanziarie / Impieghi + FPV (%)		Saldo positivo delle partite finanziarie / Impieghi + FPV (%)	Rendiconto	S	Quota investimenti complessivi finanziari del bilancio del FPV, non considerando gli impieghi figuranti gli investimenti e i contributi agli investimenti finanziari nel bilancio del FPV.	(10) Indicare la numerazione solo la quota del finanziamento destinata agli investimenti. Il denominatore, comprensivo della quota del FPV, non considera gli impieghi figuranti gli investimenti e i contributi agli investimenti finanziari nel bilancio del FPV.
7.7 Quota investimenti complessivi finanziari da debito	Accantonamenti (Titolo 6 "Accantonamenti passivi" - Categoria C.02.02 "Anticipazioni" - Categoria 6.02.02 "Accantonamenti passivi a seguito di esecuzione di garanzia" - Accantonamenti passivi da rinegoziazione)		Accantonamenti / Impieghi + FPV (%)	Rendiconto	S	Quota investimenti complessivi finanziari da debito	(11) Indicare la numerazione solo la quota del finanziamento destinata agli investimenti. Il denominatore, comprensivo della quota del FPV, non considera gli impieghi figuranti gli investimenti e i contributi agli investimenti finanziari nel bilancio del FPV.
	Totale residui passivi Titolo 1 di competenza dell'esercizio		Residui passivi di competenza / Stock residui passivi (%)	Rendiconto	S	Incidenza dei residui sulla quota di impieghi riferita per ogni titolo al livello di base.	
8.1 Incidenza nuovi residui passivi di parte corrente su stock residui passivi correnti	Totale residui passivi Titolo 1 al 31 dicembre		Residui passivi di competenza / Stock residui passivi (%)	Rendiconto	S	Incidenza dei residui sulla quota di impieghi riferita per ogni titolo al livello di base.	
	Totale residui passivi Titolo 2 di competenza dell'esercizio		Residui passivi di competenza / Stock residui passivi (%)	Rendiconto	S	Incidenza dei residui sulla quota di impieghi riferita per ogni titolo al livello di base.	
8.2 Incidenza nuovi residui passivi in conto capitale al 31 dicembre	Totale residui passivi Titolo 3 di competenza dell'esercizio		Residui passivi di competenza / Stock residui passivi (%)	Rendiconto	S	Incidenza dei residui sulla quota di impieghi riferita per ogni titolo al livello di base.	
	Totale residui passivi Titolo 4 al 31 dicembre		Residui passivi di competenza / Stock residui passivi (%)	Rendiconto	S	Incidenza dei residui sulla quota di impieghi riferita per ogni titolo al livello di base.	
8.3 Incidenza nuovi residui passivi per incremento attività finanziaria su stock residui passivi al 31 dicembre	Totale residui passivi Titolo 5 di competenza dell'esercizio		Residui passivi di competenza / Stock residui passivi (%)	Rendiconto	S	Incidenza dei residui sulla quota di impieghi riferita per ogni titolo al livello di base.	
	Totale residui passivi Titolo 6 al 31 dicembre		Residui passivi di competenza / Stock residui passivi (%)	Rendiconto	S	Incidenza dei residui sulla quota di impieghi riferita per ogni titolo al livello di base.	
8.4 Incidenza nuovi residui attivi di parte corrente su stock residui attivi di parte corrente	Totale residui attivi Titolo 1, 2 e 3 al 31 dicembre		Residui attivi di competenza / Stock residui attivi (%)	Rendiconto	S	Incidenza dei residui sulla quota di impieghi riferita per ogni titolo al livello di base.	
	Totale residui attivi Titolo 4 al 31 dicembre		Residui attivi di competenza / Stock residui attivi (%)	Rendiconto	S	Incidenza dei residui sulla quota di impieghi riferita per ogni titolo al livello di base.	
8.5 Incidenza nuovi residui attivi in c/capitale su stock residui attivi in c/capitale	Totale residui attivi Titolo 5 di competenza dell'esercizio		Residui attivi di competenza / Stock residui attivi (%)	Rendiconto	S	Incidenza dei residui sulla quota di impieghi riferita per ogni titolo al livello di base.	
	Totale residui attivi Titolo 6 al 31 dicembre		Residui attivi di competenza / Stock residui attivi (%)	Rendiconto	S	Incidenza dei residui sulla quota di impieghi riferita per ogni titolo al livello di base.	
8.6 Incidenza nuovi residui attivi per riduzione di attività finanziaria su stock residui attivi per riduzione di attività finanziaria	Totale residui attivi Titolo 5 di competenza dell'esercizio		Residui attivi di competenza / Stock residui attivi (%)	Rendiconto	S	Incidenza dei residui sulla quota di impieghi riferita per ogni titolo al livello di base.	
	Totale residui attivi Titolo 6 al 31 dicembre		Residui attivi di competenza / Stock residui attivi (%)	Rendiconto	S	Incidenza dei residui sulla quota di impieghi riferita per ogni titolo al livello di base.	

Piano degli indicatori di bilancio
Quadro sintetico - Rendiconto finanziario - Allegato n. 2

Macro indicatore di primo livello	Nome indicatore	Calcolo indicatore	Fase di osservazione e unità di misura	Tempo di osservazione	Tipo	Spiegazione dell'indicatore	Nota
9 Smaltimento debiti non finanziari	9.1 Smaltimento debiti commerciali nell'esercizio	Pagamenti di competenza (Macroaggregati 1.3 "Acquisto di beni e servizi" + 2.2 "Investimenti fissi lordi e acquisto di terreni")	Pagamenti di competenza / Impieghi di competenza (%)	Rendiconto	S	Capacità dell'ente di provvedere al pagamento di oneri esigibili nel corso dell'esercizio nell'ambito del medesimo esercizio	
		Impieghi di competenza (Macroaggregati 1.3 "Acquisto di beni e servizi" + 2.2 "Investimenti fissi lordi e acquisto di terreni")					
	9.2 Smaltimento debiti commerciali nei negli esercizi precedenti	Pagamenti Erariali (Macroaggregati 1.3 "Acquisto di beni e servizi" + 2.2 "Investimenti fissi lordi e acquisto di terreni")	Pagamenti in c/residui / Stock residui (%)	Rendiconto	S	Capacità dell'ente di provvedere allo smaltimento dei debiti esigibili nei mesi precedenti nel corso dell'esercizio sottoposto di osservazione	
		stock residui al 1° gennaio (Macroaggregati 1.3 "Acquisto di beni e servizi" + 2.2 "Investimenti fissi lordi e acquisto di terreni")					
	9.3 Smaltimento debiti verso altre amministrazioni pubbliche non nell'esercizio	Pagamenti di competenza (Trasferimenti correnti e Amministrazioni Pubbliche (U.1.04.01.00.000) + Trasferimenti di tributi (U.1.05.00.00.000) + Fondi perequativi (U.1.06.00.00.000) + Contributi agli investimenti e Amministrazioni pubbliche (U.2.03.01.00.000) + Altri trasferimenti in conto capitale (U.2.04.01.00.000 + U.2.04.11.00.000 + U.2.04.16.00.000 + U.2.04.21.00.000))	Pagamenti di competenza / Impieghi di competenza (%)	Rendiconto	S	Capacità di smaltimento, nell'esercizio, dei debiti non commerciali di competenza del medesimo esercizio, di puro capitale e in conto capitale, di natura amministrativa pubblica	
		Impieghi di competenza (Trasferimenti correnti e Amministrazioni Pubbliche (U.1.04.01.00.000) + Trasferimenti di tributi (U.1.05.00.00.000) + Fondi perequativi (U.1.06.00.00.000) + Contributi agli investimenti e Amministrazioni pubbliche (U.2.03.01.00.000) + Altri trasferimenti in conto capitale (U.2.04.01.00.000 + U.2.04.11.00.000 + U.2.04.16.00.000 + U.2.04.21.00.000))					
	9.4 Smaltimento debiti verso altre amministrazioni pubbliche nei negli esercizi precedenti	Pagamenti in c/residui (Trasferimenti correnti e Amministrazioni Pubbliche (U.1.04.01.00.000) + Trasferimenti di tributi (U.1.05.00.00.000) + Fondi perequativi (U.1.06.00.00.000) + Contributi agli investimenti e Amministrazioni pubbliche (U.2.03.01.00.000) + Altri trasferimenti in conto capitale (U.2.04.01.00.000 + U.2.04.11.00.000 + U.2.04.16.00.000 + U.2.04.21.00.000))	Pagamenti in c/residui / Stock residui (%)	Rendiconto	S	Capacità di smaltimento dello stock dei debiti non commerciali, di puro capitale e in conto capitale, materiali destinati nei confronti di un'altra amministrazione pubblica negli anni precedenti quale di osservazione	
		stock residui al 1° gennaio (Trasferimenti correnti e Amministrazioni Pubbliche (U.1.04.01.00.000) + Trasferimenti di tributi (U.1.05.00.00.000) + Fondi perequativi (U.1.06.00.00.000) + Contributi agli investimenti e Amministrazioni pubbliche (U.2.03.01.00.000) + Altri trasferimenti in conto capitale (U.2.04.01.00.000 + U.2.04.11.00.000 + U.2.04.16.00.000 + U.2.04.21.00.000))					
10 Debiti finanziari	10.1 Incidenza estinzioni anticipate debiti finanziari	Impieghi per estinzioni anticipate	Impieghi su stock (%)	Rendiconto	S	Indice, a livello annuale, la temporeità nei pagamenti da parte dell'amministrazione	(2) Il debito da finanziamento è pari alla Lettera DT delle spese patrimoniale passivo. Gli anni fiscali delle Avvenimenti speciali che additano il D.Lgs. 119/2011 e decorrono dal 2016 elaborano l'indicatore a decorrere dal 2017.
		Debito da finanziamento al 31 dicembre anno precedente (2)					
10.2 Incidenza estinzioni ordinarie debiti finanziari	10.2 Incidenza estinzioni ordinarie debiti finanziari	(Totale Impieghi Titolo 4 della spesa - Impieghi estinzioni anticipate)	Impieghi su stock (%)	Rendiconto	S	Indice, a livello annuale, la temporeità nei pagamenti da parte dell'amministrazione	(2) Il debito da finanziamento è pari alla Lettera DT delle spese patrimoniale passivo. Gli anni fiscali delle Avvenimenti speciali che additano il D.Lgs. 119/2011 e decorrono dal 2016 elaborano l'indicatore a decorrere dal 2017.
		Debito da finanziamento al 31 dicembre anno precedente (2)					

Piano degli indicatori di bilancio
 Quadro sintetico - Rendiconto finanziario - Allegato n. 2

Nome indicatore	Celeste indicatore	Scala di osservazione o unità di misura	Tempo di osservazione	Tipo	Spiegazione dell'indicatore	Note
10.3 Sostenibilità debiti finanziari						
Impieghi						
(1) "Fondo 1,7 "Innovare i processi" - "Interessi di mora" (U1.07.06.02.000) - "Interessi per partecipazioni prestite" (U1.07.06.04.000) - Titolo 4 della spesa - "Contributi anticipati" - "Accertamenti Entrate categoria E.4.02.06.00.000 "Contributi agli investimenti pubblici" - "Trasferimenti in conto capitale per assunzione di debiti amministrativi pubblici" - "Trasferimenti in conto capitale da parte di amministrazioni pubbliche" dell'amministrazione da parte di amministrazioni pubbliche" (E.4.02.01.00.000) - "Trasferimenti in conto capitale da parte di amministrazioni pubbliche per cancellazione di debiti dell'amministrazione" (E.4.02.04.00.000) Accertamenti 1, 2 e 3 Titoli nn.						
10.4 Immediato prepagato						
Debito di finanziamento al 31/12 (2) popolazione residente (al 1° gennaio dell'esercizio di riferimento o, se non disponibile, al 1° gennaio dell'ultimo anno disponibile)						
11.1 Competizione dell'avanzo di amministrazione (4)	11.1	Incidenza quota libera di parte corrente nell'avanzo	Rendiconto	S	Valutazione del livello di indebitamento pro capite dell'amministrazione	(4) Da compilare solo se la voce E, dell'allegato al rendiconto concernente il risultato di amministrazione è positivo e pari a 0. (5) La quota libera di parte corrente del risultato di amministrazione è pari alla voce E riportata nell'allegato a) al rendiconto. Il risultato di amministrazione è pari alla lettera A del prodotto allegato a)
11.2 Incidenza quota libera in capitale nell'avanzo	11.2	Incidenza quota libera in capitale nell'avanzo	Rendiconto	S	Quota libera in conto capitale dell'avanzo amministrazione (%)	(4) Da compilare solo se la voce E, dell'allegato al rendiconto concernente il risultato di amministrazione è positivo e pari a 0. (5) La quota libera in capitale del risultato di amministrazione è pari alla voce D riportata nell'allegato a) al rendiconto. Il risultato di amministrazione è pari alla lettera A riportata nel prodotto allegato a).
11.3 Incidenza quota accantonata nell'avanzo	11.3	Incidenza quota accantonata nell'avanzo	Rendiconto	S	Quota accantonata dell'avanzo / Avanzo di amministrazione (%)	(4) Da compilare solo se la voce E, dell'allegato al rendiconto concernente il risultato di amministrazione è positivo e pari a 0. (5) La quota accantonata del risultato di amministrazione è pari alla voce E riportata nell'allegato a) al rendiconto. Il risultato di amministrazione è pari alla lettera A del prodotto allegato a).
11.4 Incidenza quota vincolata nell'avanzo	11.4	Incidenza quota vincolata nell'avanzo	Rendiconto	S	Quota vincolata dell'avanzo / Avanzo di amministrazione (%)	(4) Da compilare solo se la voce E, dell'allegato al rendiconto concernente il risultato di amministrazione è positivo e pari a 0. (5) La quota vincolata del risultato di amministrazione è pari alla voce C riportata nell'allegato a) al rendiconto. Il risultato di amministrazione è pari alla lettera A riportata nel prodotto allegato a).
12 Disavanzo di amministrazione	12.1	Quota disavanzo (bilancio nell'esercizio precedente - Disavanzo di amministrazione esercizio in corso) / Totale Disavanzo esercizio precedente (3)	Rendiconto	S	Quota disavanzo (bilancio nell'esercizio precedente - Disavanzo di amministrazione esercizio in corso) iniziale al 1° gennaio e quello alla fine dell'esercizio	(3) Indicatore da rappresentare solo se il rapporto >= 0. Il disavanzo è determinato facendo riferimento all'importo di cui alla lettera E dell'allegato al rendiconto riguardante il risultato di amministrazione dell'esercizio di riferimento, al netto del disavanzo da debito autorizzato e non contratto. (4) Indicatore da rappresentare solo se il rapporto >= 0. Il disavanzo è determinato facendo riferimento all'importo di cui alla lettera E dell'allegato al rendiconto riguardante il risultato di amministrazione dell'esercizio di riferimento, al netto del disavanzo da debito autorizzato e non contratto.
12.2 Incremento del disavanzo rispetto all'esercizio precedente	12.2	Incremento del disavanzo rispetto all'esercizio precedente	Rendiconto	S	Valutazione dell'incremento del disavanzo nell'esercizio rispetto al saldo dell'esercizio al 1° gennaio	(4) Da compilare solo se la voce E, dell'allegato al rendiconto concernente il risultato di amministrazione è positivo e pari a 0. (5) La quota accantonata del risultato di amministrazione è pari alla voce E riportata nell'allegato a) al rendiconto. Il risultato di amministrazione è pari alla lettera A del prodotto allegato a).

PROSPETTO DEI COSTI PER MISSIONE

COMPONENTI NEGATIVI DELLA GESTIONE

Missioni	Consumi materie prime		Prestazioni di servizi e Trasferimenti e contributi			Utilizzo di beni di terzi		Personale		Ammortamenti e svaluta	
	Acquisto di materie prime e/o beni di consumo	Variazioni nelle rimanenze di materie prime e/o beni di consumo (+/-)	Prestazioni di servizi	Trasferimenti correnti	Contributi agli investimenti ad Amministrazioni pubbliche	Contributi agli investimenti ad altri soggetti	Utilizzo beni di terzi	Personale	Ammortamenti immobilizzazioni materiali	Ammortamenti immobilizzazioni immateriali	Altre svalutazioni delle immobilizzazioni
MISSIONE 01	13143,99		201789,38	66468,84			4580,24	468275,62			40323,56
MISSIONE 02											
MISSIONE 03											
MISSIONE 04	1981,50		8053,00	405565,00			8123,82	34612,65			85151,41
MISSIONE 05			89774,85	16187,00			869,67				
MISSIONE 06			20141,58	39365,00			539,86				44078,60
MISSIONE 07			14700,00								
MISSIONE 08			7040,22	1900,00							
MISSIONE 09			757746,61	81446,20							36492,17
MISSIONE 10	9650,53		216408,69	4536,48							265972,05
MISSIONE 11				9753,11							
MISSIONE 12			60696,70	176309,54			26272,97	33031,01			42311,70
MISSIONE 13	413,00										
MISSIONE 14				13536,29							
MISSIONE 15											
MISSIONE 16											
MISSIONE 17											
MISSIONE 18											5766,20
MISSIONE 19											
MISSIONE 20											
MISSIONE 50											
MISSIONE 60											
MISSIONE 99											
TOTALE COSTI/ONERI	25139,02	0,00	1376531,03	815067,46	0,00	0,00	40386,56	535919,28	0,00	520097,69	0,00

Allegato h) al Rendiconto - Costi per missione

Missioni	Svalutazione dei crediti	Accantonamenti		Oneri diversi di gestione	Totale componenti negativi della gestione
		Accantonamento per rischi	Altri accantonamenti		
MISSIONE 01				58801,27	853382,90
MISSIONE 02					0,00
MISSIONE 03					44597,15
MISSIONE 04					588615,08
MISSIONE 05					37198,25
MISSIONE 06					98683,46
MISSIONE 07					0,00
MISSIONE 08					8940,22
MISSIONE 09					875684,98
MISSIONE 10					496567,75
MISSIONE 11					9753,11
MISSIONE 12					359034,92
MISSIONE 13					0,00
MISSIONE 14					13536,29
MISSIONE 15					0,00
MISSIONE 16					0,00
MISSIONE 17					5768,20
MISSIONE 18					0,00
MISSIONE 19					0,00
MISSIONE 20		24198,60			244755,73
MISSIONE 50			3557,13		0,00
MISSIONE 60					0,00
MISSIONE 99					0,00
		24198,60	3557,13	58801,27	3616518,04
TOTALE COSTI/ONERI					

PROSPETTO DEI COSTI PER MISSIONE

MISSIONE	ONERI FINANZIARI		RETTIFICHE DI VALORE ATTIVITA'		COMPONENTI ED ONERI STRAORDINARI				IMPI	
	Oneri finanziari	Totale Oneri finanziari	Svalutazioni	Totale rettifiche di valore attività finanziarie	Oneri straordinari					
					Sopravvenienze passive e insussistenze dell'attivo	Minusvalenze patrimoniali	Trasferimenti in conto capitale	Altri oneri straordinari		Imposte
Missioni										
MISSIONE 01										
MISSIONE 02										
MISSIONE 03										
MISSIONE 04										
MISSIONE 05										
MISSIONE 06										
MISSIONE 07										
MISSIONE 08										
MISSIONE 09										
MISSIONE 10										
MISSIONE 11										
MISSIONE 12										
MISSIONE 13										
MISSIONE 14										
MISSIONE 15										
MISSIONE 16										
MISSIONE 17										
MISSIONE 18										
MISSIONE 19										
MISSIONE 20										
MISSIONE 50	133586,13	133586,13								
MISSIONE 60										
MISSIONE 99										
TOTALE COSTI/ONERI	133586,13	133586,13	0,00	0,00	151030,95	0,00	0,00	0,00	151030,95	35353,39

COMUNE DI TOANO

Esercizio 2019

INCASSI PER CODICI GESTIONALI

Titolo 1: Entrate correnti di natura tributaria, contributiva e perequativa

		Importo nel periodo	Importo a tutto il periodo
1010106001	Imposta municipale propria riscossa a seguito dell'attività ordinaria di gestione	379.798,01	1.029.281,15
1010116001	Addizionale comunale IRPEF riscossa a seguito dell'attività ordinaria di gestione	72.638,14	460.771,44
1010151001	Tassa smaltimento rifiuti solidi urbani riscossa a seguito dell'attività ordinaria di gestione	171.180,50	705.079,50
1010152001	Tassa occupazione spazi e aree pubbliche riscossa a seguito dell'attività ordinaria di gestione	0,00	7.424,07
1010153001	Imposta comunale sulla pubblicità e diritto sulle pubbliche affissioni riscossa a seguito dell'attività ordinaria di gestione	68,00	4.349,56
1010199001	Altre imposte, tasse e proventi assimilati n.a.c. riscosse a seguito dell'attività ordinaria di gestione	0,00	2.319,97
1010199002	Altre imposte, tasse e proventi assimilati n.a.c. riscosse a seguito di attività di verifica e controllo	144.434,94	173.935,65
1030101001	Fondi perequativi dallo Stato	119.439,97	530.261,61
Totale Titolo 1		887.559,56	2.913.422,95

Titolo 2: Trasferimenti correnti

		Importo nel periodo	Importo a tutto il periodo
2010101001	Trasferimenti correnti da Ministeri	6.428,00	28.075,79
2010102001	Trasferimenti correnti da Regioni e province autonome	19.446,87	22.697,09
Totale Titolo 2		25.874,87	50.772,88

Titolo 3: Entrate extratributarie

		Importo nel periodo	Importo a tutto il periodo
3010201006	Proventi da impianti sportivi	3.300,00	6.618,00
3010201008	Proventi da mense	59.745,00	60.680,40
3010201016	Proventi da trasporto scolastico	22.690,00	22.690,00
3010201032	Proventi da diritti di segreteria e rogito	4.839,00	17.716,59
3010201033	Proventi da rilascio documenti e diritti di cancelleria	788,89	7.924,64
3010201999	Proventi da servizi n.a.c.	3.435,84	27.492,57
3010301002	Canone occupazione spazi e aree pubbliche	0,00	147.210,62
3010301003	Proventi da concessioni su beni	2.458,94	6.733,15
3010302003	Noleggi e locazioni di beni mobili	0,00	3.928,95
3030101001	Interessi attivi da titoli obbligazionari a breve termine emessi da Amministrazioni Centrali	0,00	13,43
3040202003	Entrate derivanti dalla distribuzione di dividendi da altre imprese incluse nelle Amministrazioni Locali	0,00	11.368,56
3059999999	Altre entrate correnti n.a.c.	127.845,29	169.460,86
Totale Titolo 3		225.102,96	481.837,77

Titolo 4: Entrate in conto capitale

		Importo nel periodo	Importo a tutto il periodo
4020101001	Contributi agli investimenti da Ministeri	0,00	25.000,00
4050101001	Permessi di costruire	26.308,89	121.877,42
Totale Titolo 4		26.308,89	146.877,42

COMUNE DI TOANO

Esercizio 2019

INCASSI PER CODICI GESTIONALI

Titolo 6: Accensione Prestiti

		Importo nel periodo	Importo a tutto il periodo
6030101999	Accensione mutui e altri finanziamenti a medio lungo termine da altre Amministrazioni Centrali n.a.c.	230.000,00	510.000,00
Totale Titolo 6		230.000,00	510.000,00

Titolo 9: Entrate per conto terzi e partite di giro

		Importo nel periodo	Importo a tutto il periodo
9010201001	Ritenute erariali su redditi da lavoro dipendente per conto terzi	11.715,15	92.364,69
9010202001	Ritenute previdenziali e assistenziali su redditi da lavoro dipendente per conto terzi	7.042,89	51.666,08
9019901001	Entrate a seguito di spese non andate a buon fine	6.500,00	7.729,58
9020402001	Restituzione di depositi cauzionali o contrattuali presso terzi	264,00	264,00
9029999999	Altre entrate per conto terzi	40.747,15	378.083,07
Totale Titolo 9		66.269,19	530.107,42

Totale Generale

1.461.115,47	4.633.018,44
--------------	--------------

COMUNE DI TOANO

Esercizio 2019

PAGAMENTI PER CODICI GESTIONALI

Titolo 1: Spese correnti

	Importo nel periodo	Importo a tutto il periodo
1010101002	61.154,71	418.045,96
1010101003	0,00	7.347,36
1010101004	0,00	20.630,94
1010201001	12.435,20	120.059,42
1020101001	4.123,56	37.489,44
1020199999	4.887,91	5.106,57
1030101001	0,00	122,00
1030102001	2.567,61	13.180,65
1030102002	703,00	10.270,01
1030102007	0,00	579,17
1030102009	82,50	479,60
1030102999	1.904,66	2.847,79
1030201001	1.749,74	39.471,08
1030201002	0,00	1.000,00
1030202004	0,00	2.380,26
1030205001	936,57	12.141,83
1030205004	32.585,48	127.940,37
1030205005	0,00	31.387,38
1030205006	4.507,27	73.565,01
1030207001	1.133,64	40.347,90
1030209004	0,00	8.253,37
1030209008	0,00	202.201,71
1030209011	0,00	4.322,65
1030211004	1.183,20	3.983,20
1030211999	2.620,00	27.264,29
1030213002	2.489,48	14.934,16
1030213004	0,00	1.270,14
1030215004	54.668,45	666.655,11
1030215999	9.846,00	67.711,38
1030216002	1.141,70	7.355,38
1030218999	2.128,80	12.588,14
1030219001	17.433,71	64.122,31
1030219005	0,00	15.218,84
1030299004	0,00	2.440,00
1030299999	1.486,67	47.614,38
1040101001	424,99	7.924,88
1040101999	0,00	1.745,05
1040102003	0,00	46.260,63
1040102005	82.590,00	411.727,45
1040102006	0,00	18.639,40
1040102999	0,00	30.070,00
1040202999	0,00	2.249,36
1040205999	0,00	29.927,28
1040399999	0,00	2.432,36
1040401001	8.927,00	32.463,06
1040599001	0,00	12.414,47
1070504003	57.567,79	122.009,48
1070504999	2.521,61	5.814,83
1070505999	2.851,97	5.761,82
1100401002	0,00	24.000,00
1109999999	0,00	7.507,28

COMUNE DI TOANO

Esercizio 2019

Totale Titolo 1

376.653,22	2.871.265,15
------------	--------------

Titolo 2: Spese in conto capitale

		Importo nel periodo	Importo a tutto il periodo
2020109001	Fabbricati ad uso abitativo	0,00	11.011,22
2020109003	Fabbricati ad uso scolastico	130.737,75	147.000,69
2020109007	Fabbricati Ospedalieri e altre strutture sanitarie	0,00	298.672,06
2020109012	Infrastrutture stradali	0,00	53.844,17
2020109016	Impianti sportivi	400,00	11.101,58
2020109999	Beni immobili n.a.c.	10.000,00	84.107,26
2020399001	Spese di investimento per beni immateriali n.a.c.	0,00	5.979,46
Totale Titolo 2		141.137,75	611.716,44

Titolo 4: Rimborso Prestiti

		Importo nel periodo	Importo a tutto il periodo
4030104003	Rimborso Mutui e altri finanziamenti a medio lungo termine a Cassa Depositi e Prestiti - Gestione CDP SPA	177.468,96	350.730,97
4030104999	Rimborso Mutui e altri finanziamenti a medio lungo termine a d altre imprese	8.236,55	28.659,88
Totale Titolo 4		185.705,51	379.390,85

Titolo 7: Uscite per conto terzi e partite di giro

		Importo nel periodo	Importo a tutto il periodo
7010201001	Versamenti di ritenute erariali su Redditi da lavoro dipendente riscosse per conto terzi	15.160,14	95.866,09
7010202001	Versamenti di ritenute previdenziali e assistenziali su Redditi da lavoro dipendente riscosse per conto terzi	5.308,79	51.880,10
7019901001	Spese non andate a buon fine	6.500,00	12.772,99
7020401001	Costituzione di depositi cauzionali o contrattuali presso terzi	264,00	464,00
7020501001	Versamenti di imposte e tasse di natura corrente riscosse per conto di terzi	8.682,43	223.746,01
7029999999	Altre uscite per conto terzi n.a.c.	1.500,00	125.638,20
Totale Titolo 7		37.415,36	510.367,39

Totale Generale

740.911,84	4.372.739,83
------------	--------------

COMUNE DI TOANO
Provincia: Reggio Emilia

**ELENCO DELLE SPESE DI RAPPRESENTANZA
SOSTENUTE DAGLI ORGANI DI GOVERNO DELL'ENTE
NELL'ANNO 2019**

(articolo 16, comma 26, del decreto legge 13 agosto 2011, n.138)

SPESE DI RAPPRESENTANZA SOSTENUTE NELL'ANNO 2019 (1)

Descrizione dell'oggetto della spesa	Occasione in cui la spesa è stata sostenuta	Importo della spesa (euro)
Corona alloro	Commemorazione del 25 aprile	82,50
Corona alloro	Commemorazione battaglia Cà Marastoni	82,50
Corona alloro	Commemorazione eccidio Manno	82,50
Corona alloro	Commemorazione 4 novembre	82,50
Totale delle spese sostenute		330,00

Toano, il 27.04.2020

IL VICE-SEGRETARIO DELL'ENTE
Dr. Luciano Spadazzi



IL RESPONSABILE DEL SERVIZIO FINANZIARIO
Dr. Luciano Spadazzi

L'ORGANO DI REVISIONE ECONOMICO FINANZIARIO (2)

Dr.ssa Alessandra Savini

(1) Ai fini dell'elencazione si richiamano i seguenti principi e criteri generali desunti dal consolidato orientamento della Giuriprudenza:

- stretta correlazione con le finalità istituzionali dell'ente;
- sussistenza di elementi che richiedano una proiezione esterna delle attività dell'ente per il migliore perseguimento dei propri fini istituzionali;
- rigorosa motivazione con riferimento allo specifico interesse istituzionale perseguito, alla dimostrazione del rapporto tra l'attività dell'ente e la spesa erogata, nonché alla qualificazione del soggetto destinatario dell'occasione della spesa;
- rispondenza a criteri di ragionevolezza e di congruità rispetto ai fini.

(2) E' richiesta la sottoscrizione di almeno due componenti del collegio, sempreché il regolamento di contabilità non preveda la presenza di tutti i componenti per il funzionamento, ovvero dell'unico revisore nei casi in cui l'organo sia costituito da un solo revisore.




TABELLA DEI PARAMETRI OBIETTIVI PER I COMUNI AI FINI DELL'ACCERTAMENTO DELLA CONDIZIONE DI ENTE STRUTTURALMENTE DEFICITARIO
--


COMUNE DI TOANO

Prov. RE

		Barrare la condizione che ricorre	
P1	Indicatore 1.1 (Incidenza spese rigide - ripiano disavanzo, personale e debito - su entrate correnti) maggiore del 48%	Si	No
P2	Indicatore 2.8 (Incidenza degli incassi delle entrate proprie sulle previsioni definitive di parte corrente) minore del 22%	Si	No
P3	Indicatore 3.2 (Anticipazioni chiuse solo contabilmente) maggiore di 0	Si	No
P4	Indicatore 10.3 (Sostenibilità debiti finanziari) maggiore del 16%	Si	No
P5	Indicatore 12.4 (Sostenibilità disavanzo effettivamente a carico dell'esercizio) maggiore dell'1,20%	Si	No
P6	Indicatore 13.1 (Debiti riconosciuti e finanziati) maggiore dell'1%	Si	No
P7	[Indicatore 13.2 (Debiti in corso di riconoscimento) + Indicatore 13.3 (Debiti riconosciuti e in corso di finanziamento)] maggiore dello 0,60%	Si	No
P8	Indicatore concernente l'effettiva capacità di riscossione (riferito al totale delle entrate) minore del 47%	Si	No

Gli enti locali che presentano almeno la metà dei parametri deficitari (la condizione "SI" identifica il parametro deficitario) sono strutturalmente deficitari ai sensi dell'articolo 242, comma 1, Tuel.

Sulla base dei parametri suindicati l'ente è da considerarsi in condizioni strutturalmente deficitarie	Si	No
--	----	---------------



COMUNE DI TOANO
Provincia di REGGIO EMILIA

Rilevazione della tempestività dei pagamenti delle transazioni commerciali
Prospetto di cui all'art. 9, comma 8 del DPCM 22 settembre 2014

1) Importo dei pagamenti relativi a transazioni commerciali effettuati dopo la scadenza dei termini previsti dal d.lgs. n. 231/2002

Nel periodo 01.01.2019 - 31.12.2019 l'importo dei pagamenti relativi a transazioni commerciali effettuati dopo la scadenza dei termini previsti dal d.lgs. n. 231/2002 è pari a euro 548930,74

2) Indicatore di tempestività dei pagamenti delle transazioni commerciali

Nel periodo 01.01.2019 - 31.12.2019 l'indicatore globale è pari a -20,04 giorni


*Tale indicatore è ottenuto elaborando tutte le fatture pagate nel periodo considerato.
La data di scadenza delle fatture in cui tale data non è stata indicata è calcolata automaticamente il 30° giorno successivo la data di registrazione.*

Secondo quanto previsto dal D.P.C.M. 22/09/2014, art.9, l'indicatore è ottenuto sommando il prodotto tra numero di giorni e importo dovuto di ogni fattura e rapportando tale somma all'importo dei pagamenti di fatture avvenuti nel periodo considerato.



Il Responsabile del Servizio Finanziario


Spadazzi Dr. Luciano



COMUNE DI TOANO
Esercizio 2019
STATO PATRIMONIALE ATTIVO

Pag. 1

	2019	2018	riferimento art.2424 cc	riferimento DM 26/4/95
A) CREDITI vs.LO STATO ED ALTRE AMM. PUBBLICHE PER LA PARTECIPAZIONE AL FONDO DI DOTAZIONE	0,00	0,00	A	A
TOTALE CREDITI vs PARTECIPANTI (A)	0,00	0,00		
B) IMMOBILIZZAZIONI				
I Immobilizzazioni immateriali			BI	BI
1 Costi di impianto e di ampliamento	0,00	0,00	BI1	BI1
2 Costi di ricerca sviluppo e pubblicità	0,00	0,00	BI2	BI2
3 Diritti di brevetto ed utilizzazione opere dell'ingegno	0,00	0,00	BI3	BI3
4 Concessioni, licenze, marchi e diritti simile	0,00	0,00	BI4	BI4
5 Avviamento	0,00	0,00	BI5	BI5
6 Immobilizzazioni in corso ed acconti	0,00	0,00	BI6	BI6
9 Altre	0,00	0,00	BI7	BI7
Totale immobilizzazioni immateriali	0,00	0,00		
II Immobilizzazioni materiali (3)				
1 Beni demaniali	7.558.548,96	7.637.401,85		
<i>di cui patrimonio indisponibile</i>	<i>211.478,88</i>	<i>228.182,32</i>		
1.1 Terreni	242.702,94	242.702,94		
1.2 Fabbricati	1.048.466,36	1.005.778,06		
1.3 Infrastrutture	6.267.379,66	6.388.920,85		
<i>di cui patrimonio indisponibile</i>	<i>211.478,88</i>	<i>228.182,32</i>		
1.9 Altri beni demaniali	0,00	0,00		
III 2 Altre immobilizzazioni materiali (3)	6.395.692,86	6.551.114,52		
<i>di cui patrimonio indisponibile</i>	<i>6.169.652,06</i>	<i>6.364.400,80</i>		
2.1 Terreni	1.491.181,64	1.491.181,64	BII1	BII1
<i>di cui patrimonio indisponibile</i>	<i>1.304.467,92</i>	<i>1.304.467,92</i>		
a di cui in leasing finanziario	0,00	0,00		
2.2 Fabbricati	4.309.483,65	4.441.486,09		
<i>di cui patrimonio indisponibile</i>	<i>4.273.956,57</i>	<i>4.441.486,09</i>		
a di cui in leasing finanziario	0,00	0,00		
2.3 Impianti e macchinari	3.800,00	0,00	BII2	BII2
a di cui in leasing finanziario	0,00	0,00		
2.4 Attrezzature industriali e commerciali	590,48	811,91	BII3	BII3
<i>di cui patrimonio indisponibile</i>	<i>590,48</i>	<i>811,91</i>		
2.5 Mezzi di trasporto	0,00	0,00		
2.6 Macchine per ufficio e hardware	261,32	993,69		
<i>di cui patrimonio indisponibile</i>	<i>261,32</i>	<i>993,69</i>		
2.7 Mobili e arredi	438,55	597,90		
<i>di cui patrimonio indisponibile</i>	<i>438,55</i>	<i>597,90</i>		
2.8 Infrastrutture	589.937,22	616.043,29		
<i>di cui patrimonio indisponibile</i>	<i>589.937,22</i>	<i>616.043,29</i>		
2.99 Altri beni materiali	0,00	0,00		
3 Immobilizzazioni in corso ed acconti	1.093.369,44	977.147,53	BII5	BII5
Totale immobilizzazioni materiali	15.047.611,26	15.165.663,90		
IV Immobilizzazioni Finanziarie (1)				
1 Partecipazioni in	1.182.582,01	1.034.005,39	BIII1	BIII1
a imprese controllate	0,00	0,00	BIII1a	BIII1a
b imprese partecipate	0,00	0,00	BIII1b	BIII1b
c altri soggetti	1.182.582,01	1.034.005,39		
2 Crediti verso	0,00	0,00	BIII2	BIII2
a altre amministrazioni pubbliche	0,00	0,00		
b imprese controllate	0,00	0,00	BIII2a	BIII2a
c imprese partecipate	0,00	0,00	BIII2b	BIII2b
d altri soggetti	0,00	0,00	BIII2c BIII2d	BIII2d



COMUNE DI TOANO
Esercizio 2019
STATO PATRIMONIALE ATTIVO


Pag. 2

	2019	2018	riferimento art.2424 cc	riferimento DM 26/4/95
3 Altri titoli	0,00	0,00	BIII3	
Totale immobilizzazioni finanziarie	1.182.582,01	1.034.005,39		
TOTALE IMMOBILIZZAZIONI (B)	16.230.193,27	16.199.669,29		
C) ATTIVO CIRCOLANTE				
I Rimanenze	0,00	0,00	CI	CI
Totale rimanenze	0,00	0,00		
II Crediti (2)				
1 Crediti di natura tributaria	28.622,74	0,00		
a Crediti da tributi destinati al finanziamento della sanità	0,00	0,00		
b Altri crediti da tributi	28.622,74	0,00		
c Crediti da Fondi perequativi	0,00	0,00		
2 Crediti per trasferimenti e contributi	838.290,54	655.707,64		
a verso amministrazioni pubbliche	335.850,54	155.707,64		
b imprese controllate	0,00	0,00	CII2	CII2
c imprese partecipate	2.440,00	0,00	CII3	CII3
d verso altri soggetti	500.000,00	500.000,00		
3 Verso clienti ed utenti	87.294,52	987,32	CII1	CII1
4 Altri Crediti	119.690,09	657.552,29	CII5	CII5
a verso l'erario	0,00	0,00		
b per attività svolta per c/terzi	0,00	0,00		
c altri	119.690,09	657.552,29		
Totale crediti	1.073.897,89	1.314.247,25		
III Attività finanziarie che non costituiscono immobilizzi				
1 Partecipazioni	0,00	0,00	CIII1,2,3,4,5	CIII1,2,3
2 Altri titoli	0,00	0,00	CIII6	CIII5
Totale attività finanziarie che non costituiscono immobilizzi	0,00	0,00		
IV Disponibilità liquide				
1 Conto di tesoreria	1.398.963,03	1.138.684,42		
a Istituto tesoriere	1.398.963,03	1.138.684,42		CIV1a
b presso Banca d'Italia	0,00	0,00		
2 Altri depositi bancari e postali	0,00	104.424,56	CIV1	CIV1b e
3 Denaro e valori in cassa	0,00	0,00	CIV2 e CIV3	CIV2 e CIV3
4 Altri conti presso la tesoreria statale intestati all'ente				
Totale disponibilità liquide	1.398.963,03	1.243.108,98		
TOTALE ATTIVO CIRCOLANTE (C)	2.472.860,92	2.557.356,23		
D) RATEI E RISCONTI				
1 Ratei attivi	0,00	0,00	D	D
2 Risconti attivi	0,00	0,00	D	D
TOTALE RATEI E RISCONTI (D)	0,00	0,00		
TOTALE DELL'ATTIVO (A+B+C+D)	18.703.054,19	18.757.025,52		

(1) con separata indicazione degli importi esigibili entro l'esercizio successivo.

(2) con separata indicazione degli importi esigibili oltre l'esercizio successivo.


(3) con separata indicazione degli importi relativi a beni indisponibili.



COMUNE DI TOANO
Esercizio 2019
STATO PATRIMONIALE PASSIVO

Pag. 3

	2019	2018	riferimento art.2424 cc	riferimento DM 26/4/95
A) PATRIMONIO NETTO				
I Fondo di dotazione	866.148,21	866.148,21	AI	AI
II Riserve	11.954.041,50	11.486.184,30		
a da risultato economico di esercizi precedenti	685.482,95	413.079,79	AIV, AV, AVI,	AIV, AV, AVI,
b da capitale	148.576,62	0,00	AII, AIII	AII, AIII
c da permessi di costruire	119.981,93	73.104,51		
d riserve indisponibili per beni demaniali e patrimoniali indisponibili e per i beni culturali	11.000.000,00	11.000.000,00		
e altre riserve indisponibili	0,00	0,00		
III Risultato economico dell'esercizio	415.755,20	272.403,16	AIX	AIX
TOTALE PATRIMONIO NETTO (A)	13.235.944,91	12.624.735,67		
B) FONDI PER RISCHI ED ONERI				
1 Per trattamento di quiescenza	0,00	0,00	B1	B1
2 Per imposte	0,00	0,00	B2	B2
3 Altri	3.557,13	0,00	B3	B3
TOTALE FONDI RISCHI ED ONERI (B)	3.557,13	0,00		
C) TRATTAMENTO DI FINE RAPPORTO	0,00	0,00	C	C
TOTALE T.F.R. (C)	0,00	0,00		
D) DEBITI (1)				
1 Debiti da finanziamento	2.922.150,97	3.026.072,71		
a prestiti obbligazionari	0,00	0,00	D1e D2	D1
b v/ altre amministrazioni pubbliche	0,00	0,00		
c verso banche e tesoriere	0,00	0,00	D4	D3 e D4
d verso altri finanziatori	2.922.150,97	3.026.072,71	D5	
2 Debiti verso fornitori	1.426.866,84	1.699.829,45	D7	D6
3 Acconti	0,00	0,00	D6	D5
4 Debiti per trasferimenti e contributi	335.088,59	116.909,22		
a enti finanziati dal servizio sanitario nazionale				
b altre amministrazioni pubbliche	300.347,84	103.916,94		
c imprese controllate	0,00	0,00	D9	D8
d imprese partecipate	4.536,48	0,00	D10	D9
e altri soggetti	30.204,27	12.992,28		
5 Altri debiti	239.300,63	373.133,40	D12,D13,D14	D11,D12,D13
a tributari	50.464,97	34.978,93		
b verso istituti di previdenza e sicurezza sociale	23.868,44	31.666,97		
c per attività svolta per c/terzi (2)				
d altri	164.967,22	306.487,50		
TOTALE DEBITI (D)	4.923.407,03	5.215.944,78		
E) RATEI E RISCONTI E CONTRIBUTI AGLI INVESTIMENTI				
I Ratei passivi	0,00	0,00	E	E
II Risconti passivi	540.145,12	916.345,07	E	E
1 Contributi agli investimenti	465.145,12	636.345,07		
a da altre amministrazioni pubbliche	225.193,97	136.345,07		
b da altri soggetti	239.951,15	500.000,00		
2 Concessioni pluriennali	0,00	0,00		
3 Altri risconti passivi	75.000,00	280.000,00		
TOTALE RATEI E RISCONTI (E)	540.145,12	916.345,07		
TOTALE DEL PASSIVO (A+B+C+D+E)	18.703.054,19	18.757.025,52		
CONTI D'ORDINE				
1) Impegni su esercizi futuri	213.249,45	61.928,94		
5) Beni di terzi in uso	0,00	0,00		
6) Beni dati in uso a terzi	0,00	0,00		



COMUNE DI TOANO
Esercizio 2019
STATO PATRIMONIALE PASSIVO

Pag. 4

	2019	2018	riferimento art.2424 cc	riferimento DM 26/4/95
7) Garanzie prestate a amministrazioni pubbliche	0,00	0,00		
8) Garanzie prestate a imprese controllate	0,00	0,00		
9) Garanzie prestate a imprese partecipate	0,00	0,00		
10) Garanzie prestate a altre imprese	0,00	0,00		
TOTALE CONTI D'ORDINE	213.249,45	61.928,94		

(1) con separata indicazione degli importi esigibili oltre l'esercizio successivo

(2) Non comprende i debiti derivanti dall'attività di sostituto di imposta. I debiti derivanti da tale attività sono considerati nelle voci 5 a) e b)


TOANO li, 27.04.2020

Il vice-Segretario Comunale
 Spadazzi Dr. Luciano

Il Responsabile del Servizio Finanziario
 Spadazzi Dr. Luciano

Il Rappresentante Legale
 Volpi Vincenzo






COMUNE DI TOANO

Esercizio 2019

CONTO ECONOMICO

Pag. 1

	2019	2018	riferimento art.2425 cc	riferimento DM 26/4/95
A) COMPONENTI POSITIVI DELLA GESTIONE				
1 Proventi da tributi	2.652.982,68	2.304.917,69		
2 Proventi da fondi perequativi	530.261,61	531.124,29		
3 Proventi da trasferimenti e contributi	323.970,57	330.942,76		
a Proventi da trasferimenti correnti	63.221,72	74.746,41		A5c
b Quota annuale di contributi agli investimenti	260.748,85	256.196,35		E20c
c Contributi agli investimenti	0,00	0,00		
4 Ricavi delle vendite e prestazioni e proventi da servizi pubblici	309.591,79	362.111,19	A1	A1a
a Proventi derivanti dalla gestione dei beni	157.872,72	308.141,49		
b Ricavi della vendita di beni	0,00	0,00		
c Ricavi e proventi dalla prestazione di servizi	151.719,07	53.969,70		
5 Variazioni nelle rimanenze di prodotti in corso di lavorazione, etc. (+/-)	0,00	0,00	A2	A2
6 Variazione dei lavori in corso su ordinazione	0,00	0,00	A3	A3
7 Incrementi di immobilizzazioni per lavori interni	0,00	0,00	A4	A4
8 Altri ricavi e proventi diversi	184.281,37	204.899,02	A5	A5 a e b
TOTALE COMPONENTI POSITIVI DELLA GESTIONE (A)	4.001.088,02	3.733.994,95		
B) COMPONENTI NEGATIVI DELLA GESTIONE				
9 Acquisto di materie prime e/o beni di consumo	25.139,02	26.214,75	B6	B6
10 Prestazioni di servizi	1.376.351,03	1.605.499,80	B7	B7
11 Utilizzo beni di terzi	40.386,56	40.033,71	B8	B8
12 Trasferimenti e contributi	815.067,46	638.588,49		
a Trasferimenti correnti	815.067,46	638.588,49		
b Contributi agli investimenti ad Amministrazioni pubb.	0,00	0,00		
c Contributi agli investimenti ad altri soggetti	0,00	0,00		
13 Personale	535.919,28	569.500,29	B9	B9
14 Ammortamenti e svalutazioni	761.296,29	512.392,70	B10	B10
a Ammortamenti di immobilizzazioni Immateriali	0,00	0,00	B10a	B10a
b Ammortamenti di immobilizzazioni materiali	520.097,69	512.392,70	B10b	B10b
c Altre svalutazioni delle immobilizzazioni	0,00	0,00	B10c	B10c
d Svalutazione dei crediti	241.198,60	0,00	B10d	B10d
15 Variazioni nelle rimanenze di materie prime e/o beni di consumo (+/-)	0,00	0,00	B11	B11
16 Accantonamenti per rischi	3.557,13	0,00	B12	B12
17 Altri accantonamenti	0,00	0,00	B13	B13
18 Oneri diversi di gestione	58.801,27	34.317,47	B14	B14
TOTALE COMPONENTI NEGATIVI DELLA GESTIONE (B)	3.616.518,04	3.426.547,21		
DIFFERENZA FRA COMP. POSITIVI E NEGATIVI DELLA GESTIONE (A-B)	384.569,98	307.447,74		
C) PROVENTI ED ONERI FINANZIARI				
Proventi finanziari				
19 Proventi da partecipazioni			C15	C15
a da società controllate	0,00	0,00		
b da società partecipate	0,00	0,00		



COMUNE DI TOANO

Esercizio 2019

CONTO ECONOMICO

Pag. 2

	2019	2018	riferimento art.2425 cc	riferimento DM 26/4/95
c da altri soggetti	11.368,56	9.473,80		
20 Altri proventi finanziari	13,43	11,64	C16	C16
Totale proventi finanziari	11.381,99	9.485,44		
Oneri finanziari				
21 Interessi ed altri oneri finanziari			C17	C17
a Interessi passivi	133.586,13	147.410,38		
b Altri oneri finanziari	0,00	0,00		
Totale oneri finanziari	133.586,13	147.410,38		
TOTALE PROVENTI ED ONERI FINANZIARI (C)	-122.204,14	-137.924,94		
D) RETTIFICHE DI VALORE ATTIVITA' FINANZIARIE				
22 Rivalutazioni	0,00	0,00	D18	D18
23 Svalutazioni	0,00	0,00	D19	D19
TOTALE RETTIFICHE (D)	0,00	0,00		
E) PROVENTI ED ONERI STRAORDINARI				
24 Proventi straordinari			E20	E20
a Proventi da permessi di costruire	75.000,00	54.204,48		
b Proventi da trasferimenti in conto capitale	115.529,75	126.361,84		
c Sopravvenienze attive e insussistenze del passivo	149.243,95	102.644,99		E20b
d Plusvalenze patrimoniali	0,00	0,00		E20c
e Altri proventi straordinari	0,00	0,00		
Totale proventi straordinari	339.773,70	283.211,31		
25 Oneri straordinari			E21	E21
a Trasferimenti in conto capitale	0,00	0,00		
b Sopravvenienze passive e insussistenze dell'attivo	151.030,95	142.474,92		E21b
c Minusvalenze patrimoniali	0,00	0,00		E21a
d Altri oneri straordinari	0,00	0,00		E21d
Totale oneri straordinari	151.030,95	142.474,92		
TOTALE PROVENTI ED ONERI STRAORDINARI (E)	188.742,75	140.736,39		
RISULTATO PRIMA DELLE IMPOSTE (A-B+C+D+E)	451.108,59	310.259,19		
26 Imposte (*)	35.353,39	37.856,03	E22	E22
RISULTATO DELL'ESERCIZIO	415.755,20	272.403,16	E23	E23

TOANO li, 27.04.2020

Il vice-Segretario Comunale
Spadazzi Dr. Luciano

Il Responsabile del Servizio Finanziario
Spadazzi Dr. Luciano

Il Rappresentante Legale
Volpi Vincenzo



