


COMUNE DI TOANO

BILANCIO DI PREVISIONE

ESERCIZIO 2023



BILANCIO DI PREVISIONE ESERCIZIO 2023 / 2025 - ENTRATE

Titolo Tipologia	Denominazione	Residui Presunti al termine dell'esercizio precedente quello cui si riferisce il bilancio	Previsioni definitive dell'anno precedente quello cui si riferisce il bilancio	PREVISIONI DEL BILANCIO PLURIENNALE		
				PREVISIONI dell'anno 2023	PREVISIONI dell'anno 2024	PREVISIONI dell'anno 2025
	Fondo pluriennale vincolato per spese correnti (1)		382.883,96	0,00	0,00	0,00
	Fondo pluriennale vincolato per spese in conto capitale (1)		114.000,00	0,00	0,00	0,00
	Utilizzo avanzo di Amministrazione		484.243,39	58.273,24	0,00	0,00
	- di cui avanzo utilizzato anticipatamente (2)		0,00	-0,00		
	- di cui Utilizzo Fondo anticipazioni di liquidità		0,00	0,00	0,00	0,00
	Fondo di Cassa all'1/1/2023		1.121.122,62	490.077,58		

1) Se il bilancio di previsione è predisposto prima del 31 dicembre dell'esercizio precedente, indicare la stima degli impegni al 31 dicembre dell'anno in corso di gestione imputati agli esercizi successivi finanziati dal fondo pluriennale vincolato (sia assunti nell'esercizio in corso che negli esercizi precedenti) o, se tale stima non risulti possibile, l'importo delle previsioni definitive di spesa del fondo pluriennale vincolato del bilancio dell'esercizio in corso di gestione. Se il bilancio di previsione è approvato dopo il 31 dicembre, indicare l'importo degli impegni assunti negli esercizi precedenti con imputazione agli esercizi successivi determinato sulla base di dati di preconsuntivo.

2) Indicare l'importo dell'utilizzo della parte vincolata del risultato di amministrazione determinato nell'Allegato a) Risultato presunto di amministrazione (All a) *Ris amm Pres*). A seguito dell'approvazione del rendiconto è possibile utilizzare la quota libera del risultato di amministrazione. In attuazione di quanto previsto dall'art. 187, comma 3, del TUEL e dell'art. 42, comma 8, del DLgs 118/2011, 8. le quote del risultato di amministrazione presunto dell'esercizio precedente costituite da accantonamenti risultanti dall'ultimo consuntivo approvato o derivanti da fondi vincolati possono essere applicate al primo esercizio di previsione per il finanziamento delle finalità cui sono destinate.

BILANCIO DI PREVISIONE ESERCIZIO 2023 / 2025 - ENTRATE

Titolo Tipologia	Denominazione	Residui Presunti al termine dell'esercizio precedente quello cui si riferisce il bilancio	Previsioni definitive dell'anno precedente quello cui si riferisce il bilancio	PREVISIONI DEL BILANCIO PLURIENNALE		
				PREVISIONI dell'anno 2023	PREVISIONI dell'anno 2024	PREVISIONI dell'anno 2025
Titolo 1	Entrate correnti di natura tributaria, contributiva e perequativa					
10101	Tipologia 101 Imposte, tasse e proventi assimilati	967.928,04	2.337.985,64 2.580.703,48	2.342.185,64 3.310.113,68	2.341.100,00	2.342.500,00
10104	Tipologia 104 Comp partecipazioni di tributi	0,00	0,00 0,00	0,00 0,00	0,00	0,00
10301	Tipologia 301 Fondi perequativi da Amministrazioni Centrali	181.486,12	543.855,70 560.167,66	543.855,70 725.341,82	543.855,70	543.855,70
10302	Tipologia 302 Fondi perequativi dalla Regione o Provincia autonoma	0,00	0,00 0,00	0,00 0,00	0,00	0,00
10000	Totale Titolo 1 Entrate correnti di natura tributaria, contributiva e perequativa	1.149.414,16	2.881.841,34 3.140.871,14	2.886.041,34 4.035.455,50	2.884.955,70	2.886.355,70

BILANCIO DI PREVISIONE ESERCIZIO 2023 / 2025 - ENTRATE

Titolo Tipologia	Denominazione	Residui Presunti al termine dell'esercizio precedente quello cui si riferisce il bilancio	Previsioni definitive dell'anno precedente quello cui si riferisce il bilancio	PREVISIONI DEL BILANCIO PLURIENNALE		
				PREVISIONI dell'anno 2023	PREVISIONI dell'anno 2024	PREVISIONI dell'anno 2025
Titolo 2 Trasferimenti correnti						
20101	Tipologia 101 Trasferimenti correnti da Amministrazioni pubbliche	180.406,90	128.495,12 192.859,78	109.992,79 290.399,69	65.140,79	65.140,79
20102	Tipologia 102 Trasferimenti correnti da Famiglie	0,00	0,00 0,00	0,00 0,00	0,00	0,00
20103	Tipologia 103 Trasferimenti correnti da Imprese	1.220,00	1.220,00 21.220,00	1.220,00 2.440,00	1.220,00	1.220,00
20104	Tipologia 104 Trasferimenti correnti da Istituzioni Sociali Private	0,00	0,00 0,00	0,00 0,00	0,00	0,00
20105	Tipologia 105 Trasferimenti correnti dall'Unione Europea e dal Resto del Mondo	0,00	0,00 0,00	0,00 0,00	0,00	0,00
20000	Totale Titolo 2 Trasferimenti correnti	181.626,90	129.715,12 214.079,78	111.212,79 292.839,69	66.360,79	66.360,79

BILANCIO DI PREVISIONE ESERCIZIO 2023 / 2025 - ENTRATE

Titolo Tipologia	Denominazione	Residui Presunti al termine dell'esercizio precedente quello cui si riferisce il bilancio	Previsioni definitive dell'anno precedente quello cui si riferisce il bilancio	PREVISIONI DEL BILANCIO PLURIENNALE		
				PREVISIONI dell'anno 2023	PREVISIONI dell'anno 2024	PREVISIONI dell'anno 2025
Titolo 3 Entrate extratributarie						
30100	Tipologia 100 Vendita di beni e servizi e proventi derivanti dalla gestione dei beni	34.619,48	238.504,33 264.429,26	233.503,86 268.123,34	233.503,86	233.503,86
30200	Tipologia 200 Proventi derivanti dall'attività di controllo e repressione delle irregolarità e degli illeciti	0,00	8.300,00 8.300,00	4.500,00 4.500,00	4.500,00	4.500,00
30300	Tipologia 300 Interessi attivi	0,00	10,00 10,00	10,00 10,00	10,00	10,00
30400	Tipologia 400 Altre entrate da redditi da capitale	0,00	10.000,00 10.000,00	10.000,00 10.000,00	10.000,00	10.000,00
30500	Tipologia 500 Rimborsi e altre entrate correnti	139.483,16	147.344,55 274.335,15	127.694,97 267.178,13	126.694,97	110.694,97
30000	Totale Titolo 3 Entrate extratributarie	174.102,64	404.158,88 557.074,41	375.708,83 549.811,47	374.708,83	358.708,83

BILANCIO DI PREVISIONE ESERCIZIO 2023 / 2025 - ENTRATE

Titolo Tipologia	Denominazione	Residui Presunti al termine dell'esercizio precedente quello cui si riferisce il bilancio	Previsioni definitive dell'anno precedente quello cui si riferisce il bilancio	PREVISIONI DEL BILANCIO PLURIENNALE		
				PREVISIONI dell'anno 2023	PREVISIONI dell'anno 2024	PREVISIONI dell'anno 2025
Titolo 4 Entrate in conto capitale						
40100	Tipologia 100 Tributi in conto capitale	0,00	0,00	0,00	0,00	0,00
40200	Tipologia 200 Contributi agli investimenti	5.160.000,00	6.100.000,00	1.609.576,80	296.205,00	0,00
40300	Tipologia 300 Altri trasferimenti in conto capitale	1.859.638,88	6.100.000,00	6.769.576,80		
40400	Tipologia 400 Entrate da alienazione di beni materiali e immateriali	0,00	1.776.608,54	45.389,83	0,00	0,00
40500	Tipologia 500 Altre entrate in conto capitale	0,00	2.773.142,71	1.905.028,71	0,00	0,00
40000	Totale Titolo 4 Entrate in conto capitale	7.019.638,88	7.976.608,54	1.754.966,63	396.205,00	100.000,00
			8.973.142,71	8.774.605,51		100.000,00

BILANCIO DI PREVISIONE ESERCIZIO 2023 / 2025 - ENTRATE

Titolo Tipologia	Denominazione	Residui Presunti al termine dell'esercizio precedente quello cui si riferisce il bilancio	Previsioni definitive dell'anno precedente quello cui si riferisce il bilancio	PREVISIONI DEL BILANCIO PLURIENNALE		
				PREVISIONI dell'anno 2023	PREVISIONI dell'anno 2024	PREVISIONI dell'anno 2025
Titolo 5 Entrate da riduzione di attività finanziarie						
50100	Tipologia 100 Alienazione di attività finanziarie	0,00	140.000,00 140.000,00	0,00 0,00	0,00	0,00
50200	Tipologia 200 Riscossione crediti di breve termine	0,00	0,00 0,00	0,00 0,00	0,00	0,00
50300	Tipologia 300 Riscossione crediti di medio-lungo termine	0,00	0,00 0,00	0,00 0,00	0,00	0,00
50400	Tipologia 400 Altre entrate per riduzione di attività finanziarie	0,00	0,00 0,00	0,00 0,00	0,00	0,00
50000	Totale Titolo 5 Entrate da riduzione di attività finanziarie	0,00	140.000,00 140.000,00	0,00 0,00	0,00	0,00

BILANCIO DI PREVISIONE ESERCIZIO 2023 / 2025 - ENTRATE


Titolo Tipologia	Denominazione	Residui Presunti al termine dell'esercizio precedente quello cui si riferisce il bilancio	Previsioni definitive dell'anno precedente quello cui si riferisce il bilancio	PREVISIONI DEL BILANCIO PLURIENNALE		
				PREVISIONI dell'anno 2023	PREVISIONI dell'anno 2024	PREVISIONI dell'anno 2025
Titolo 6 Accensione Prestiti						
60100	Tipologia 100 Emissione di titoli obbligazionari	0,00	0,00 0,00	0,00 0,00	0,00 0,00	0,00 0,00
60200	Tipologia 200 Accensione prestiti a breve termine	0,00	0,00 0,00	0,00 0,00	0,00 0,00	0,00 0,00
60300	Tipologia 300 Accensione mutui e altri finanziamenti a medio lungo termine	390.000,00	540.000,00 830.000,00	422.175,20 812.175,20	126.245,00	100.000,00
60400	Tipologia 400 Altre forme di indebitamento	0,00	0,00 0,00	0,00 0,00	0,00	0,00
60000	Totale Titolo 6 Accensione Prestiti	390.000,00	540.000,00 830.000,00	422.175,20 812.175,20	126.245,00	100.000,00

BILANCIO DI PREVISIONE ESERCIZIO 2023 / 2025 - ENTRATE

Titolo Tipologia	Denominazione	Residui Presunti al termine dell'esercizio precedente quello cui si riferisce il bilancio	Previsioni definitive dell'anno precedente quello cui si riferisce il bilancio	PREVISIONI DEL BILANCIO PLURIENNALE		
				PREVISIONI dell'anno 2023	PREVISIONI dell'anno 2024	PREVISIONI dell'anno 2025
Titolo 7 Anticipazioni da istituto tesoriere/cassiere						
70100	Tipologia 100 Anticipazioni da istituto tesoriere/cassiere	0,00	0,00 0,00	0,00 0,00	0,00	0,00
70000	Totale Titolo 7 Anticipazioni da istituto tesoriere/cassiere	0,00	0,00 0,00	0,00 0,00	0,00	0,00

BILANCIO DI PREVISIONE ESERCIZIO 2023 / 2025 - ENTRATE

Titolo Tipologia	Denominazione	Residui Presunti al termine dell'esercizio precedente quello cui si riferisce il bilancio	Previsioni definitive dell'anno precedente quello cui si riferisce il bilancio	PREVISIONI DEL BILANCIO PLURIENNALE		
				PREVISIONI dell'anno 2023	PREVISIONI dell'anno 2024	PREVISIONI dell'anno 2025
Titolo 9 Entrate per conto terzi e partite di giro						
90100	Tipologia 100 Entrate per partite di giro	221.733,29	640.000,00 641.560,00	680.000,00 901.733,29	680.000,00	680.000,00
90200	Tipologia 200 Entrate per conto terzi	0,00	23.000,00 23.000,00	23.000,00 23.000,00	23.000,00	23.000,00
90000	Totale Titolo 9 Entrate per conto terzi e partite di giro	221.733,29	663.000,00 664.560,00	703.000,00 924.733,29	703.000,00	703.000,00
	Totale Titoli	9.136.515,87	12.735.323,88 14.519.728,04	6.253.104,79 15.389.620,66	4.551.475,32	4.214.425,32
	Totale Generale delle Entrate	9.136.515,87	13.716.451,23 15.640.850,66	6.311.378,03 15.879.698,24	4.551.475,32	4.214.425,32



BILANCIO DI PREVISIONE ESERCIZIO 2023 - RIEPILOGO GENERALE DELLE ENTRATE PER TITOLI

Titolo	Denominazione	Residui Presunti al termine dell'esercizio precedente quello cui si riferisce il bilancio	Previsioni definitive dell'anno precedente quello cui si riferisce il bilancio	PREVISIONI DEL BILANCIO PLURIENNALE		
				PREVISIONI dell'anno 2023	PREVISIONI dell'anno 2024	PREVISIONI dell'anno 2025
	Fondo pluriennale vincolato per spese correnti (1)		382.883,96	0,00	0,00	0,00
	Fondo pluriennale vincolato per spese in conto capitale (1)		114.000,00	0,00	0,00	0,00
	Utilizzo avanzo di Amministrazione		484.243,39	58.273,24	0,00	0,00
	- di cui avanzo utilizzato anticipatamente (2)		0,00	0,00		
	- di cui Utilizzo Fondo anticipazioni di liquidità		0,00	0,00		0,00
	Fondo di Cassa all'1/1/2023		1.121.122,62	490.077,58		
10000	Entrate correnti di natura tributaria, contributiva e perequativa	1.149.414,16	2.881.841,34	2.886.041,34	2.884.955,70	2.886.355,70
20000	Trasferimenti correnti	181.626,90	3.140.871,14	4.035.455,50		
30000	Entrate extratributarie	174.102,64	129.715,12	111.212,79	66.360,79	66.360,79
40000	Entrate in conto capitale	7.019.638,88	214.079,78	292.839,69	374.708,83	358.708,83
50000	Entrate da riduzione di attività finanziarie	0,00	404.158,88	375.708,83	374.708,83	
60000	Accensione Prestiti	390.000,00	557.074,41	549.811,47		
70000	Anticipazioni da Istituto tesoriere/cassiere	0,00	7.976.608,54	1.754.966,63	396.205,00	100.000,00
90000	Entrate per conto terzi e partite di giro	221.733,29	8.973.142,71	8.774.605,51		
	Totale Titoli	9.136.515,87	140.000,00	140.000,00	0,00	0,00
	Totale Generate delle Entrate	9.136.515,87	540.000,00	422.175,20	126.245,00	100.000,00
			830.000,00	812.175,20		
			0,00	0,00	0,00	0,00
			0,00	0,00		
			663.000,00	703.000,00	703.000,00	703.000,00
			664.560,00	924.733,29		
			12.735.323,88	6.253.104,79	4.551.475,32	4.214.425,32
			14.519.728,04	15.389.620,66		
			13.716.451,23	6.311.378,03	4.551.475,32	4.214.425,32
			15.640.850,66	15.879.698,24		

BILANCIO DI PREVISIONE ESERCIZIO 2023 - RIEPILOGO GENERALE DELLE ENTRATE PER TITOLI

Titolo	Denominazione	Residui Presunti al termine dell'esercizio precedente quello cui si riferisce il bilancio	Previsioni definitive dell'anno precedente quello cui si riferisce il bilancio	PREVISIONI DEL BILANCIO PLURIENNALE		
				PREVISIONI dell'anno 2023	PREVISIONI dell'anno 2024	PREVISIONI dell'anno 2025

1) Se il bilancio di previsione è predisposto prima del 31 dicembre dell'esercizio precedente, indicare la stima degli impegni al 31 dicembre dell'anno in corso di gestione imputati agli esercizi successivi finanziati dal fondo pluriennale vincolato (sia assunti nell'esercizio in corso che negli esercizi precedenti) o, se tale stima non risulti possibile, l'importo delle previsioni definitive di spesa del fondo pluriennale vincolato del bilancio dell'esercizio in corso di gestione. Se il bilancio di previsione è approvato dopo il 31 dicembre, indicare l'importo degli impegni assunti negli esercizi precedenti con imputazione agli esercizi successivi determinato sulla base di dati di preconsuntivo.

2) Indicare l'importo dell'utilizzo della parte vincolata del risultato di amministrazione determinato nell'Allegato a) Risultato presunto di amministrazione(All a) *Ris amm Pres*). A seguito dell'approvazione del del rendiconto è possibile utilizzare la quota libera del risultato di amministrazione. In attuazione di quanto previsto dall'art. 187, comma 3, del TUEL e dell'art. 42, comma 8, del DLgs 118/2011, 8. le quote del risultato di amministrazione presunto dell'esercizio precedente costituite da accantonamenti risultanti dall'ultimo consuntivo approvato o derivanti da fondi vincolati possono essere applicate al primo esercizio del bilancio di previsione per il finanziamento delle finalità cui sono destinate.

ALLEGATO AL PEG DEGLI ENTI LOCALI - ENTRATE PER TITOLI, TIPOLOGIE E CATEGORIE - ESERCIZIO 2023

PREVISIONI DI COMPETENZA

Titolo Tipologia Categoria	Denominazione	Previsioni dell'anno cui si riferisce il bilancio		Previsioni dell'anno 2024		Previsioni dell'anno 2025	
		Totale	di cui entrate non ricorrenti	Totale	di cui entrate non ricorrenti	Totale	di cui entrate non ricorrenti
Titolo 1 Entrate correnti di natura tributaria, contributiva e perequativa							
1010100	Tipologia 101: Imposte, tasse e proventi assimilati	2.342.185,64	0,00	2.341.100,00	0,00	2.342.500,00	0,00
1010106	Imposta municipale propria						
1010108	Imposta comunale sugli immobili (ICI)	1.103.788,83	0,00	1.097.000,00	0,00	1.089.000,00	0,00
1010116	Addizionale comunale IRPEF	0,00	0,00	0,00	0,00	0,00	0,00
1010139	Imposta sulle assicurazioni RC auto	460.400,00	0,00	460.000,00	0,00	460.000,00	0,00
1010140	Imposta di iscrizione al pubblico registro automobilistico (PRA)	0,00	0,00	0,00	0,00	0,00	0,00
1010141	Imposta di soggiorno	0,00	0,00	0,00	0,00	0,00	0,00
1010149	Tasse sulle concessioni comunali	0,00	0,00	0,00	0,00	0,00	0,00
1010150	Tassa di circolazione dei veicoli a motore (tassa automobilistica)	0,00	0,00	0,00	0,00	0,00	0,00
1010151	Tassa smaltimento rifiuti solidi urbani	0,00	0,00	0,00	0,00	0,00	0,00
1010152	Tassa occupazione spazi e aree pubbliche	0,00	0,00	0,00	0,00	0,00	0,00
1010153	Imposta comunale sulla pubblicità e diritto sulle pubbliche affissioni	0,00	0,00	0,00	0,00	0,00	0,00
1010154	Imposta municipale secondaria	0,00	0,00	0,00	0,00	0,00	0,00
1010160	Tributo per l'esercizio delle funzioni di tutela, protezione e igiene dell'ambiente	775.496,81	0,00	781.600,00	0,00	791.000,00	0,00
1010161	Tributo comunale sui rifiuti e sui servizi	0,00	0,00	0,00	0,00	0,00	0,00
1010164	Diritti mattatoi	0,00	0,00	0,00	0,00	0,00	0,00
1010165	Diritti degli Enti provinciali turismo	0,00	0,00	0,00	0,00	0,00	0,00
1010168	Addizionale regionale sui canoni per le utenze di acque pubbliche	0,00	0,00	0,00	0,00	0,00	0,00
1010170	Proventi dei Casinò	0,00	0,00	0,00	0,00	0,00	0,00
1010176	Tributo per i servizi indivisibili (TASI)	0,00	0,00	0,00	0,00	0,00	0,00
1010195	Altre ritenute n.a.c.	0,00	0,00	0,00	0,00	0,00	0,00
1010196	Altre entrate su lotto, lotterie e altre attività di gioco n.a.c.	0,00	0,00	0,00	0,00	0,00	0,00
1010197	Altre accise n.a.c.	0,00	0,00	0,00	0,00	0,00	0,00
1010198	Altre imposte sostitutive n.a.c.	0,00	0,00	0,00	0,00	0,00	0,00
1010199	Altre imposte, tasse e proventi assimilati n.a.c.	2.500,00	0,00	2.500,00	0,00	2.500,00	0,00
1010400	Tipologia 104: Compartecipazioni di tributi	0,00	0,00	0,00	0,00	0,00	0,00
1010403	Compartecipazione al bello auto	0,00	0,00	0,00	0,00	0,00	0,00
1010404	Compartecipazione al gasolio	0,00	0,00	0,00	0,00	0,00	0,00
1010405	Compartecipazione IVA ai Comuni	0,00	0,00	0,00	0,00	0,00	0,00
1010406	Compartecipazione IRPEF ai Comuni	0,00	0,00	0,00	0,00	0,00	0,00
1010407	Compartecipazione IRPEF alle Province	0,00	0,00	0,00	0,00	0,00	0,00
1010408	Tributo provinciale deposito in discarica dei rifiuti solidi	0,00	0,00	0,00	0,00	0,00	0,00
1010409	Compartecipazioni accise benzina e gasolio destinate ad alimentare il Fondo Nazionale Trasporti di cui all'art.16 bis del DL 95/2012	0,00	0,00	0,00	0,00	0,00	0,00

ALLEGATO AL PEG DEGLI ENTI LOCALI - ENTRATE PER TITOLI, TIPOLOGIE E CATEGORIE - ESERCIZIO 2023

PREVISIONI DI COMPETENZA

Titolo Tipologia Categoria	Denominazione	Previsioni dell'anno cui si riferisce il bilancio		Previsioni dell'anno 2024		Previsioni dell'anno 2025	
		Totale	di cui entrate non ricorrenti	Totale	di cui entrate non ricorrenti	Totale	di cui entrate non ricorrenti
1010498	Altre partecipazioni alle province n.a.c.	0,00	0,00	0,00	0,00	0,00	0,00
1010499	Altre partecipazioni: a comuni n.a.c.	0,00	0,00	0,00	0,00	0,00	0,00
1030100	Tipologia 301: Fondi perequativi da Amministrazioni Centrali	543.855,70	0,00	543.855,70	0,00	543.855,70	0,00
1030101	Fondi perequativi dallo Stato	543.855,70	0,00	543.855,70	0,00	543.855,70	0,00
1030200	Tipologia 302: Fondi perequativi dalla Regione o Provincia autonoma	0,00	0,00	0,00	0,00	0,00	0,00
1030201	Fondi perequativi dalla Regione o Provincia autonoma	0,00	0,00	0,00	0,00	0,00	0,00
1000000	Totale Titolo 1	2.886.041,34	0,00	2.884.955,70	0,00	2.886.355,70	0,00

ALLEGATO AL PEG DEGLI ENTI LOCALI - ENTRATE PER TITOLI, TIPOLOGIE E CATEGORIE - ESERCIZIO 2023

PREVISIONI DI COMPETENZA

Titolo Tipologia Categoria	Denominazione	Previsioni dell'anno cui si riferisce il bilancio		Previsioni dell'anno 2024		Previsioni dell'anno 2025	
		Totale	di cui entrate non ricorrenti	Totale	di cui entrate non ricorrenti	Totale	di cui entrate non ricorrenti
Titolo 2 Trasferimenti correnti							
2010100	Tipologia 101: Trasferimenti correnti da Amministrazioni pubbliche	109.992,79	0,00	65.140,79	0,00	65.140,79	0,00
2010101	Trasferimenti correnti da Amministrazioni Centrali	109.992,79	0,00	65.140,79	0,00	65.140,79	0,00
2010102	Trasferimenti correnti da Amministrazioni Locali	0,00	0,00	0,00	0,00	0,00	0,00
2010103	Trasferimenti correnti da Enti di Previdenza	0,00	0,00	0,00	0,00	0,00	0,00
2010104	Trasferimenti correnti da organismi interni e/o unità locali della amministrazione	0,00	0,00	0,00	0,00	0,00	0,00
2010200	Tipologia 102: Trasferimenti correnti da Famiglie	0,00	0,00	0,00	0,00	0,00	0,00
2010201	Trasferimenti correnti da famiglie	0,00	0,00	0,00	0,00	0,00	0,00
2010300	Tipologia 103: Trasferimenti correnti da Imprese	1.220,00	0,00	1.220,00	0,00	1.220,00	0,00
2010301	Sponsorizzazioni da imprese	0,00	0,00	0,00	0,00	0,00	0,00
2010302	Altri trasferimenti correnti da imprese	1.220,00	0,00	1.220,00	0,00	1.220,00	0,00
2010400	Tipologia 104: Trasferimenti correnti da Istituzioni Sociali Private	0,00	0,00	0,00	0,00	0,00	0,00
2010401	Trasferimenti correnti da Istituzioni Sociali Private	0,00	0,00	0,00	0,00	0,00	0,00
2010500	Tipologia 105: Trasferimenti correnti dall'Unione Europea e dal Resto del Mondo	0,00	0,00	0,00	0,00	0,00	0,00
2010501	Trasferimenti correnti dall'Unione Europea	0,00	0,00	0,00	0,00	0,00	0,00
2010502	Trasferimenti correnti dal Resto del Mondo	0,00	0,00	0,00	0,00	0,00	0,00
2000000	Totale Titolo 2	111.212,79	0,00	66.360,79	0,00	66.360,79	0,00

ALLEGATO AL PEG DEGLI ENTI LOCALI - ENTRATE PER TITOLI, TIPOLOGIE E CATEGORIE - ESERCIZIO 2023

PREVISIONI DI COMPETENZA

Titolo Tipologia Categoria	Denominazione	Previsioni dell'anno cui si riferisce il bilancio		Previsioni dell'anno 2024		Previsioni dell'anno 2025	
		Totale	di cui entrate non ricorrenti	Totale	di cui entrate non ricorrenti	Totale	di cui entrate non ricorrenti
Titolo 3 Entrate extratributarie							
3010000	Tipologia 100: Vendita di beni e servizi e proventi derivanti dalla gestione dei beni	233.503,86	0,00	233.503,86	0,00	233.503,86	0,00
3010100	Vendita di beni	0,00	0,00	0,00	0,00	0,00	0,00
3010200	Entrate dalla vendita e dall'erogazione di servizi	55.570,71	0,00	55.570,71	0,00	55.570,71	0,00
3010300	Proventi derivanti dalla gestione dei beni	177.933,15	0,00	177.933,15	0,00	177.933,15	0,00
3020000	Tipologia 200: Proventi derivanti dall'attività di controllo e repressione delle irregolarità e degli illeciti	4.500,00	0,00	4.500,00	0,00	4.500,00	0,00
3020100	Entrate da amministrazioni pubbliche derivanti dall'attività di controllo e repressione delle irregolarità e degli illeciti	4.500,00	0,00	4.500,00	0,00	4.500,00	0,00
3020200	Entrate da famiglie derivanti dall'attività di controllo e repressione delle irregolarità e degli illeciti	0,00	0,00	0,00	0,00	0,00	0,00
3020300	Entrate da imprese derivanti dall'attività di controllo e repressione delle irregolarità e degli illeciti	0,00	0,00	0,00	0,00	0,00	0,00
3020400	Entrate da Istituzioni Sociali Private derivanti dall'attività di controllo e repressione delle irregolarità e degli illeciti	0,00	0,00	0,00	0,00	0,00	0,00
3030000	Tipologia 300: Interessi attivi	10,00	0,00	10,00	0,00	10,00	0,00
3030100	Interessi attivi da titoli o finanziamenti a breve termine	10,00	0,00	10,00	0,00	10,00	0,00
3030200	Interessi attivi da titoli o finanziamenti a medio - lungo termine	0,00	0,00	0,00	0,00	0,00	0,00
3030300	Altri interessi attivi	0,00	0,00	0,00	0,00	0,00	0,00
3040000	Tipologia 400: Altre entrate da redditi da capitale	10.000,00	0,00	10.000,00	0,00	10.000,00	0,00
3040100	Rendimenti da fondi comuni di investimento	0,00	0,00	0,00	0,00	0,00	0,00
3040200	Entrate derivanti dalla distribuzione di dividendi	10.000,00	0,00	10.000,00	0,00	10.000,00	0,00
3040300	Entrate derivanti dalla distribuzione di utili e avanzi	0,00	0,00	0,00	0,00	0,00	0,00
3049900	Altre entrate da redditi da capitale	0,00	0,00	0,00	0,00	0,00	0,00
3050000	Tipologia 500: Rimborsi e altre entrate correnti	127.694,97	0,00	126.694,97	0,00	110.694,97	0,00
3050100	Indennizzi di assicurazione	0,00	0,00	0,00	0,00	0,00	0,00
3050200	Rimborsi in entrata	0,00	0,00	0,00	0,00	0,00	0,00
3059900	Altre entrate correnti n.a.c.	127.694,97	0,00	126.694,97	0,00	110.694,97	0,00
3000000	Totale Titolo 3	375.708,83	0,00	374.708,83	0,00	358.708,83	0,00

ALLEGATO AL PEG DEGLI ENTI LOCALI - ENTRATE PER TITOLI, TIPOLOGIE E CATEGORIE - ESERCIZIO 2023

PREVISIONI DI COMPETENZA

Titolo Tipologia Categoria	Denominazione	Previsioni dell'anno cui si riferisce il bilancio		Previsioni dell'anno 2024		Previsioni dell'anno 2025	
		Totale	di cui entrate non ricorrenti	Totale	di cui entrate non ricorrenti	Totale	di cui entrate non ricorrenti
Titolo 4 Entrate in conto capitale							
4010000	Tipologia 100: Tributi in conto capitale						
4010100	Imposte da sanatorie e condoni	0,00	0,00	0,00	0,00	0,00	0,00
4010200	Altre imposte in conto capitale	0,00	0,00	0,00	0,00	0,00	0,00
4020000	Tipologia 200: Contributi agli investimenti	1.609.576,80	0,00	296.205,00	0,00	0,00	0,00
4020100	Contributi agli investimenti da amministrazioni pubbliche	1.609.576,80	0,00	296.205,00	0,00	0,00	0,00
4020200	Contributi agli investimenti da Famiglie	0,00	0,00	0,00	0,00	0,00	0,00
4020300	Contributi agli investimenti da Imprese	0,00	0,00	0,00	0,00	0,00	0,00
4020400	Contributi agli investimenti da Istituzioni Sociali Private	0,00	0,00	0,00	0,00	0,00	0,00
4020500	Contributi agli investimenti dall'Unione Europea e dal Resto del Mondo	0,00	0,00	0,00	0,00	0,00	0,00
4020600	Contributi agli investimenti direttamente destinati al rimborso di prestiti da amministrazioni pubbliche	0,00	0,00	0,00	0,00	0,00	0,00
4030000	Tipologia 300: Altri trasferimenti in conto capitale	45.389,83	0,00	0,00	0,00	0,00	0,00
4030100	Trasferimenti in conto capitale per assunzione di debiti dell'amministrazione da parte di amministrazioni pubbliche	0,00	0,00	0,00	0,00	0,00	0,00
4030200	Trasferimenti in conto capitale per assunzione di debiti dell'amministrazione da parte di Imprese	0,00	0,00	0,00	0,00	0,00	0,00
4030300	Trasferimenti in conto capitale per assunzione di debiti dell'amministrazione da parte dell'Unione Europea e del Resto del Mondo	0,00	0,00	0,00	0,00	0,00	0,00
4030400	Trasferimenti in conto capitale da parte di amministrazioni pubbliche per cancellazione di debiti dell'amministrazione	0,00	0,00	0,00	0,00	0,00	0,00
4030500	Trasferimenti in conto capitale da parte di Imprese per cancellazione di debiti dell'amministrazione	0,00	0,00	0,00	0,00	0,00	0,00
4030600	Trasferimenti in conto capitale da parte dell'Unione Europea e Resto del Mondo per cancellazione di debiti dell'amministrazione	0,00	0,00	0,00	0,00	0,00	0,00
4030700	Trasferimenti in conto capitale per ripiano disavanzi progressi da amministrazioni pubbliche	0,00	0,00	0,00	0,00	0,00	0,00
4030800	Trasferimenti in conto capitale per ripiano disavanzi progressi da Imprese	0,00	0,00	0,00	0,00	0,00	0,00
4030900	Trasferimenti in conto capitale per ripiano disavanzi progressi dall'Unione Europea e dal Resto del Mondo	0,00	0,00	0,00	0,00	0,00	0,00
4031000	Altri trasferimenti in conto capitale da amministrazioni pubbliche	45.389,83	0,00	0,00	0,00	0,00	0,00
4031100	Altri trasferimenti in conto capitale da Famiglie	0,00	0,00	0,00	0,00	0,00	0,00

ALLEGATO AL PEG DEGLI ENTI LOCALI - ENTRATE PER TITOLI, TIPOLOGIE E CATEGORIE - ESERCIZIO 2023

PREVISIONI DI COMPETENZA

Titolo Tipologia Categoria	Denominazione	Previsioni dell'anno cui si riferisce il bilancio		Previsioni dell'anno 2024		Previsioni dell'anno 2025	
		Totale	di cui entrate non ricorrenti	Totale	di cui entrate non ricorrenti	Totale	di cui entrate non ricorrenti
4031200	Altri trasferimenti in conto capitale da imprese	0,00	0,00	0,00	0,00	0,00	0,00
4031300	Altri trasferimenti in conto capitale da Istituzioni Sociali Private	0,00	0,00	0,00	0,00	0,00	0,00
4031400	Altri trasferimenti in conto capitale dall'Unione Europea e dal Resto del Mondo	0,00	0,00	0,00	0,00	0,00	0,00
4040000	Tipologia 400: Entrate da alienazione di beni materiali e immateriali	0,00	0,00	0,00	0,00	0,00	0,00
4040100	Alienazione di beni materiali	0,00	0,00	0,00	0,00	0,00	0,00
4040200	Cessione di Terreni e di beni materiali non prodotti	0,00	0,00	0,00	0,00	0,00	0,00
4040300	Alienazione di beni immateriali	0,00	0,00	0,00	0,00	0,00	0,00
4050000	Tipologia 500: Altre entrate in conto capitale	100.000,00	0,00	100.000,00	0,00	100.000,00	0,00
4050100	Permessi di costruire	100.000,00	0,00	100.000,00	0,00	100.000,00	0,00
4050200	Entrate derivanti da conferimento immobili a fondi immobiliari	0,00	0,00	0,00	0,00	0,00	0,00
4050300	Entrate in conto capitale dovute a rimborsi, recuperi e restituzioni di somme non dovute o incassate in eccesso	0,00	0,00	0,00	0,00	0,00	0,00
4050400	Altre entrate in conto capitale n.a.c.	0,00	0,00	0,00	0,00	0,00	0,00
4000000	Totale Titolo 4	1.754.966,63	0,00	396.205,00	0,00	100.000,00	0,00

ALLEGATO AL PEG DEGLI ENTI LOCALI - ENTRATE PER TITOLI, TIPOLOGIE E CATEGORIE - ESERCIZIO 2023

PREVISIONI DI COMPETENZA

Titolo Tipologia Categoria	Denominazione	Previsioni dell'anno cui si riferisce il bilancio		Previsioni dell'anno 2024		Previsioni dell'anno 2025	
		Totale	di cui entrate non ricorrenti	Totale	di cui entrate non ricorrenti	Totale	di cui entrate non ricorrenti
Titolo 5 Entrate da riduzione di attività finanziarie							
5010000	Tipologia 100: Alienazione di attività finanziarie	0,00	0,00	0,00	0,00	0,00	0,00
5010100	Alienazione di partecipazioni	0,00	0,00	0,00	0,00	0,00	0,00
5010200	Alienazione di quote di fondi comuni di investimento	0,00	0,00	0,00	0,00	0,00	0,00
5010300	Alienazione di titoli obbligazionari a breve termine	0,00	0,00	0,00	0,00	0,00	0,00
5010400	Alienazione di titoli obbligazionari a medio-lungo termine	0,00	0,00	0,00	0,00	0,00	0,00
5020000	Tipologia 200: Riscossione crediti di breve termine	0,00	0,00	0,00	0,00	0,00	0,00
5020100	Riscossione crediti di breve termine a tasso agevolato da Amministrazioni Pubbliche	0,00	0,00	0,00	0,00	0,00	0,00
5020200	Riscossione crediti di breve termine a tasso agevolato da Famiglie	0,00	0,00	0,00	0,00	0,00	0,00
5020300	Riscossione crediti di breve termine a tasso agevolato da Imprese	0,00	0,00	0,00	0,00	0,00	0,00
5020400	Riscossione crediti di breve termine a tasso agevolato da Istituzioni Sociali Private	0,00	0,00	0,00	0,00	0,00	0,00
5020500	Riscossione crediti di breve termine a tasso agevolato dall'Unione Europea e dal Resto del Mondo	0,00	0,00	0,00	0,00	0,00	0,00
5020600	Riscossione crediti di breve termine a tasso non agevolato da Amministrazione Pubbliche	0,00	0,00	0,00	0,00	0,00	0,00
5020700	Riscossione crediti di breve termine a tasso non agevolato da Famiglie	0,00	0,00	0,00	0,00	0,00	0,00
5020800	Riscossione crediti di breve termine a tasso non agevolato da Imprese	0,00	0,00	0,00	0,00	0,00	0,00
5020900	Riscossione crediti di breve termine a tasso non agevolato da Istituzioni Sociali Private	0,00	0,00	0,00	0,00	0,00	0,00
5021000	Riscossione crediti di breve termine a tasso non agevolato dall'Unione Europea e dal Resto del Mondo	0,00	0,00	0,00	0,00	0,00	0,00
5030000	Tipologia 300: Riscossione crediti di medio-lungo termine	0,00	0,00	0,00	0,00	0,00	0,00
5030100	Riscossione crediti di medio-lungo termine a tasso agevolato da Amministrazioni Pubbliche	0,00	0,00	0,00	0,00	0,00	0,00
5030200	Riscossione crediti di medio-lungo termine a tasso agevolato da Famiglie	0,00	0,00	0,00	0,00	0,00	0,00
5030300	Riscossione crediti di medio-lungo termine a tasso agevolato da Imprese	0,00	0,00	0,00	0,00	0,00	0,00
5030400	Riscossione crediti di medio-lungo termine a tasso agevolato da Istituzioni Sociali Private	0,00	0,00	0,00	0,00	0,00	0,00
5030500	Riscossione crediti di medio-lungo termine a tasso agevolato dall'Unione Europea e dal Resto del Mondo	0,00	0,00	0,00	0,00	0,00	0,00
5030600	Riscossione crediti di medio-lungo termine a tasso non agevolato da Amministrazione Pubbliche	0,00	0,00	0,00	0,00	0,00	0,00

ALLEGATO AL PEG DEGLI ENTI LOCALI - ENTRATE PER TITOLI, TIPOLOGIE E CATEGORIE - ESERCIZIO 2023

PREVISIONI DI COMPETENZA

Titolo Tipologia Categoria	Denominazione	Previsioni dell'anno cui si riferisce il bilancio		Previsioni dell'anno 2024		Previsioni dell'anno 2025	
		Totale	di cui entrate non ricorrenti	Totale	di cui entrate non ricorrenti	Totale	di cui entrate non ricorrenti
5030700	Riscossione crediti di medio-lungo termine a tasso non agevolato da Famiglie	0,00	0,00	0,00	0,00	0,00	0,00
5030800	Riscossione crediti di medio-lungo termine a tasso non agevolato da Imprese	0,00	0,00	0,00	0,00	0,00	0,00
5030900	Riscossione crediti di medio-lungo termine a tasso non agevolato da Istituzioni Sociali Private	0,00	0,00	0,00	0,00	0,00	0,00
5031000	Riscossione crediti di medio-lungo termine a tasso non agevolato dall'Unione Europea e dal Resto del Mondo	0,00	0,00	0,00	0,00	0,00	0,00
5031100	Riscossione crediti sorti a seguito di escussione di garanzie in favore di Amministrazioni Pubbliche	0,00	0,00	0,00	0,00	0,00	0,00
5031200	Riscossione crediti sorti a seguito di escussione di garanzie in favore di Famiglie	0,00	0,00	0,00	0,00	0,00	0,00
5031300	Riscossione crediti sorti a seguito di escussione di garanzie in favore di Imprese	0,00	0,00	0,00	0,00	0,00	0,00
5031400	Riscossione crediti sorti a seguito di escussione di garanzie in favore di Istituzioni Sociali Private	0,00	0,00	0,00	0,00	0,00	0,00
5031500	Riscossione crediti sorti a seguito di escussione di garanzie in favore dell'Unione Europea e del Resto del Mondo	0,00	0,00	0,00	0,00	0,00	0,00
5040000	Tipologia 400: Altre entrate per riduzione di attività finanziarie	0,00	0,00	0,00	0,00	0,00	0,00
5040100	Altre entrate per riduzione di altre attività finanziarie verso Amministrazioni Pubbliche	0,00	0,00	0,00	0,00	0,00	0,00
5040200	Altre entrate per riduzione di altre attività finanziarie verso Famiglie	0,00	0,00	0,00	0,00	0,00	0,00
5040300	Altre entrate per riduzione di altre attività finanziarie verso Imprese	0,00	0,00	0,00	0,00	0,00	0,00
5040400	Altre entrate per riduzione di altre attività finanziarie verso Istituzioni Sociali Private	0,00	0,00	0,00	0,00	0,00	0,00
5040500	Altre entrate per riduzione di altre attività finanziarie verso Unione Europea e Resto del Mondo	0,00	0,00	0,00	0,00	0,00	0,00
5040600	Prelevi dai conti di tesoreria statale diversi dalla Tesoreria Unica	0,00	0,00	0,00	0,00	0,00	0,00
5040700	Prelevi da depositi bancari	0,00	0,00	0,00	0,00	0,00	0,00
5040800	Entrate da derivati di ammortamento	0,00	0,00	0,00	0,00	0,00	0,00
5000000	Totale Titolo 5	0,00	0,00	0,00	0,00	0,00	0,00

ALLEGATO AL PEG DEGLI ENTI LOCALI - ENTRATE PER TITOLI, TIPOLOGIE E CATEGORIE - ESERCIZIO 2023

PREVISIONI DI COMPETENZA

Titolo Tipologia Categoria	Denominazione	Previsioni dell'anno cui si riferisce il bilancio		Previsioni dell'anno 2024		Previsioni dell'anno 2025	
		Totale	di cui entrate non ricorrenti	Totale	di cui entrate non ricorrenti	Totale	di cui entrate non ricorrenti
Titolo 6 Accensione Prestiti							
6010000	Tipologia 100: Emissione di titoli obbligazionari	0,00	0,00	0,00	0,00	0,00	0,00
6010200	Emissioni titoli obbligazionari a medio-lungo termine	0,00	0,00	0,00	0,00	0,00	0,00
6020000	Tipologia 200: Accensione prestiti a breve termine	0,00	0,00	0,00	0,00	0,00	0,00
6020100	Finanziamenti a breve termine	0,00	0,00	0,00	0,00	0,00	0,00
6020200	Anticipazioni	0,00	0,00	0,00	0,00	0,00	0,00
6030000	Tipologia 300: Accensione mutui e altri finanziamenti a medio lungo termine	422.175,20	0,00	126.245,00	0,00	100.000,00	0,00
6030100	Finanziamenti a medio lungo termine	422.175,20	0,00	126.245,00	0,00	100.000,00	0,00
6030200	Accensione prestiti da attualizzazione Contributi Pluriennali	0,00	0,00	0,00	0,00	0,00	0,00
6030300	Accensione prestiti a seguito di escussione di garanzie	0,00	0,00	0,00	0,00	0,00	0,00
6040000	Tipologia 400: Altre forme di indebitamento	0,00	0,00	0,00	0,00	0,00	0,00
6040200	Accensione Prestiti - Leasing finanziario	0,00	0,00	0,00	0,00	0,00	0,00
6040300	Accensione Prestiti - Operazioni di cartolarizzazione	0,00	0,00	0,00	0,00	0,00	0,00
6040400	Accensione Prestiti - Derivati	0,00	0,00	0,00	0,00	0,00	0,00
6000000	Totale Titolo 6	422.175,20	0,00	126.245,00	0,00	100.000,00	0,00

ALLEGATO AL PEG DEGLI ENTI LOCALI - ENTRATE PER TITOLI, TIPOLOGIE E CATEGORIE - ESERCIZIO 2023


PREVISIONI DI COMPETENZA

Titolo Tipologia Categoria	Denominazione	Previsioni dell'anno cui si riferisce il bilancio		Previsioni dell'anno 2024		Previsioni dell'anno 2025	
		Totale	di cui entrate non ricorrenti	Totale	di cui entrate non ricorrenti	Totale	di cui entrate non ricorrenti
<i>Titolo 7 Anticipazioni da istituto tesoriere/cassiere</i>							
7010000	Tipologia 100: Anticipazioni da istituto tesoriere/cassiere	0,00	0,00	0,00	0,00	0,00	0,00
7010100	Anticipazioni da istituto tesoriere/cassiere	0,00	0,00	0,00	0,00	0,00	0,00
7000000	Totale Titolo 7	0,00	0,00	0,00	0,00	0,00	0,00

ALLEGATO AL PEG DEGLI ENTI LOCALI - ENTRATE PER TITOLI, TIPOLOGIE E CATEGORIE - ESERCIZIO 2023

PREVISIONI DI COMPETENZA

Titolo Tipologia Categoria	Denominazione	Previsioni dell'anno cui si riferisce il bilancio		Previsioni dell'anno 2024		Previsioni dell'anno 2025	
		Totale	di cui entrate non ricorrenti	Totale	di cui entrate non ricorrenti	Totale	di cui entrate non ricorrenti
Titolo 9 Entrate per conto terzi e partite di giro							
9010000	Tipologia 100: Entrate per partite di giro	680.000,00	80.000,00	680.000,00	80.000,00	680.000,00	80.000,00
9010100	Altre ritenute	450.000,00	0,00	450.000,00	0,00	450.000,00	0,00
9010200	Ritenute su redditi da lavoro dipendente	200.000,00	80.000,00	200.000,00	80.000,00	200.000,00	80.000,00
9010300	Ritenute su redditi da lavoro autonomo	0,00	0,00	0,00	0,00	0,00	0,00
9019900	Altre entrate per partite di giro	30.000,00	0,00	30.000,00	0,00	30.000,00	0,00
9020000	Tipologia 200: Entrate per conto terzi	23.000,00	0,00	23.000,00	0,00	23.000,00	0,00
9020100	Rimborsi per acquisto di beni e servizi per conto terzi	0,00	0,00	0,00	0,00	0,00	0,00
9020200	Trasferimenti da Amministrazioni pubbliche per operazioni conto terzi	0,00	0,00	0,00	0,00	0,00	0,00
9020300	Trasferimenti da altri settori per operazioni conto terzi	0,00	0,00	0,00	0,00	0,00	0,00
9020400	Depositi di/prezzo terzi	3.000,00	0,00	3.000,00	0,00	3.000,00	0,00
9020500	Riscossione imposte e tributi per conto terzi	0,00	0,00	0,00	0,00	0,00	0,00
9029900	Altre entrate per conto terzi	20.000,00	0,00	20.000,00	0,00	20.000,00	0,00
9000000	Totale Titolo 9	703.000,00	80.000,00	703.000,00	80.000,00	703.000,00	80.000,00
	Totale Titoli	6.253.104,79	80.000,00	4.551.475,32	80.000,00	4.214.425,32	80.000,00



BILANCIO DI PREVISIONE PLURIENNALE ESERCIZIO 2023 / 2025 - SPESE

Missione, Programma, Titolo	Denominazione	Residui Presunti al termine dell'esercizio precedente quello cui si riferisce il bilancio	Previsioni definitive dell'anno precedente quello cui si riferisce il bilancio	PREVISIONI DEL BILANCIO PLURIENNALE		
				PREVISIONI dell'anno 2023	PREVISIONI dell'anno 2024	PREVISIONI dell'anno 2025
Missione 01 Servizi istituzionali, generali e di gestione						
0101	Programma 01	Organi istituzionali				
	Titolo 1	Spese correnti	25.194,73	88.137,28	92.911,00	92.911,00
				(0,00)	(0,00)	(0,00)
				(0,00)	(0,00)	(0,00)
	Totale	Organi istituzionali	25.194,73	113.332,01	92.911,00	92.911,00
				(0,00)	(0,00)	(0,00)
				(0,00)	(0,00)	(0,00)
0102	Programma 02	Segreteria generale				
	Titolo 1	Spese correnti	74.533,85	108.414,50	108.414,50	108.414,50
				(0,00)	(0,00)	(0,00)
				(0,00)	(0,00)	(0,00)
	Totale	Segreteria generale	74.533,85	182.948,35	108.414,50	108.414,50
				(0,00)	(0,00)	(0,00)
				(0,00)	(0,00)	(0,00)
0103	Programma 03	Gestione economica, finanziaria, programmazione e provveditorato				
	Titolo 1	Spese correnti	89.954,75	248.386,60	247.257,54	254.147,71
				(0,00)	(0,00)	(0,00)
				(0,00)	(0,00)	(0,00)
	Totale	Gestione economica, finanziaria, programmazione e provveditorato	89.954,75	338.341,35	247.257,54	254.147,71
				(0,00)	(0,00)	(0,00)
				(0,00)	(0,00)	(0,00)

BILANCIO DI PREVISIONE PLURIENNALE ESERCIZIO 2023 / 2025 - SPESE

Missione, Programma, Titolo	Denominazione	Residui Presunti al termine dell'esercizio precedente quello cui si riferisce il bilancio	Previsioni definitive dell'anno precedente quello cui si riferisce il bilancio	PREVISIONI DEL BILANCIO PLURIENNALE		
				PREVISIONI dell'anno 2023	PREVISIONI dell'anno 2024	PREVISIONI dell'anno 2025
0104	Programma 04 Gestione delle entrate tributarie e servizi fiscali					
	Titolo 1 Spese correnti	31.480,56	80.305,24	79.178,80 (0,00)	79.178,80 (0,00)	79.178,80 (0,00)
			(0,00)	(0,00)	(0,00)	(0,00)
			97.237,75	110.659,36		
	Totale Programma 04	31.480,56	80.305,24	79.178,80 (0,00)	79.178,80 (0,00)	79.178,80 (0,00)
			(0,00)	(0,00)	(0,00)	(0,00)
			97.237,75	110.659,36		
0105	Programma 05 Gestione dei beni demaniali e patrimoniali					
	Titolo 1 Spese correnti	18.609,11	36.750,57	22.313,94 (0,00)	22.313,94 (0,00)	22.313,94 (0,00)
			(0,00)	(0,00)	(0,00)	(0,00)
			43.424,57	40.923,05		
	Totale Programma 05	18.609,11	36.750,57	22.313,94 (0,00)	22.313,94 (0,00)	22.313,94 (0,00)
			(0,00)	(0,00)	(0,00)	(0,00)
			43.424,57	40.923,05		
0106	Programma 06 Ufficio tecnico					
	Titolo 1 Spese correnti	109.277,55	222.569,33	188.661,90 (0,00)	188.661,90 (0,00)	192.161,90 (0,00)
			(0,00)	(0,00)	(0,00)	(0,00)
			267.512,23	297.939,45		
	Totale Programma 06	109.277,55	222.569,33	188.661,90 (0,00)	188.661,90 (0,00)	192.161,90 (0,00)
			(0,00)	(0,00)	(0,00)	(0,00)
			267.512,23	297.939,45		
0107	Programma 07 Elezioni e consultazioni popolari - Anagrafe e stato civile					

BILANCIO DI PREVISIONE PLURIENNALE ESERCIZIO 2023 / 2025 - SPESE

Missione, Programma, Titolo	Denominazione	Residui Presunti al termine dell'esercizio precedente quello cui si riferisce il bilancio	Previsioni definitive dell'anno precedente quello cui si riferisce il bilancio	PREVISIONI DEL BILANCIO PLURIENNALE		
				PREVISIONI dell'anno 2023	PREVISIONI dell'anno 2024	PREVISIONI dell'anno 2025
Titolo 1	Spese correnti	30.026,69	62.351,64	80.076,04	80.076,04	80.076,04
			(0,00)	(0,00)	(0,00)	(0,00)
			66.811,34	110.102,73	(0,00)	(0,00)
Totale Programma 07	Elezioni e consultazioni popolari - Anagrafe e stato civile	30.026,69	62.351,64	80.076,04	80.076,04	80.076,04
			(0,00)	(0,00)	(0,00)	(0,00)
			66.811,34	110.102,73	(0,00)	(0,00)
0108 Programma 08	Statistica e sistemi informativi					
Totale Programma 08	Statistica e sistemi informativi	0,00	0,00	0,00	0,00	0,00
			(0,00)	(0,00)	(0,00)	(0,00)
			0,00	0,00	(0,00)	(0,00)
0109 Programma 09	Assistenza tecnico-amministrativa agli enti locali					
Totale Programma 09	Assistenza tecnico-amministrativa agli enti locali	0,00	0,00	0,00	0,00	0,00
			(0,00)	(0,00)	(0,00)	(0,00)
			0,00	0,00	(0,00)	(0,00)
0110 Programma 10	Risorse umane					
Totale Programma 10	Risorse umane	0,00	0,00	0,00	0,00	0,00
			(0,00)	(0,00)	(0,00)	(0,00)
			0,00	0,00	(0,00)	(0,00)
0111 Programma 11	Altri servizi generali					
Titolo 1	Spese correnti	120.060,00	109.290,65	94.946,72	94.946,72	94.946,72
			(0,00)	(0,00)	(0,00)	(0,00)
			(0,00)	(0,00)	(0,00)	(0,00)
			117.916,97	215.006,72	(0,00)	(0,00)

BILANCIO DI PREVISIONE PLURIENNALE ESERCIZIO 2023 / 2025 - SPESE

Missione, Programma, Titolo	Denominazione	Residui Presunti al termine dell'esercizio precedente quello cui si riferisce il bilancio	Previsioni definitive dell'anno precedente quello cui si riferisce il bilancio	PREVISIONI DEL BILANCIO PLURIENNALE		
				PREVISIONI dell'anno 2023	PREVISIONI dell'anno 2024	PREVISIONI dell'anno 2025
Totale Programma 11	Altri servizi generali	120.060,00	109.290,65 (0,00) 117.916,97	94.946,72 (0,00) 215.006,72	94.946,72 (0,00) (0,00)	94.946,72 (0,00) (0,00)
0112 Programma 12	Politica regionale unitaria per i servizi istituzionali, generali e di gestione (solo per le Regioni)					
Totale Programma 12	Politica regionale unitaria per i servizi istituzionali, generali e di gestione (solo per le Regioni)	0,00	0,00 (0,00) 0,00	0,00 (0,00) 0,00	0,00 (0,00) (0,00)	0,00 (0,00) (0,00)
Totale Missione 01	Servizi istituzionali, generali e di gestione	499.137,24	986.403,98 (0,00) 1.153.155,34	910.115,78 (0,00) 1.409.253,02	913.760,44 (0,00) (0,00)	924.150,61 (0,00) (0,00)

BILANCIO DI PREVISIONE PLURIENNALE ESERCIZIO 2023 / 2025 - SPESE

Missione, Programma, Titolo	Denominazione	Residui Presunti al termine dell'esercizio precedente quello cui si riferisce il bilancio	Previsioni definitive dell'anno precedente quello cui si riferisce il bilancio	PREVISIONI DEL BILANCIO PLURIENNALE		
				PREVISIONI dell'anno 2023	PREVISIONI dell'anno 2024	PREVISIONI dell'anno 2025
Missione 02 Giustizia						
0201	Programma 01	Uffici giudiziari				
	Totale	Programma 01	0,00	0,00	0,00	0,00
				(0,00)	(0,00)	(0,00)
			0,00	0,00	(0,00)	(0,00)
0202	Programma 02	Casa circondariale e altri servizi				
	Totale	Programma 02	0,00	0,00	0,00	0,00
				(0,00)	(0,00)	(0,00)
			0,00	(0,00)	(0,00)	(0,00)
0203	Programma 03	Politica regionale unitaria per la giustizia (solo per le Regioni)				
	Totale	Programma 03	0,00	0,00	0,00	0,00
				(0,00)	(0,00)	(0,00)
			0,00	(0,00)	(0,00)	(0,00)
			0,00	0,00	0,00	0,00
Totale Missione 02	Giustizia		0,00	0,00	0,00	0,00
				(0,00)	(0,00)	(0,00)
			0,00	(0,00)	(0,00)	(0,00)

BILANCIO DI PREVISIONE PLURIENNALE ESERCIZIO 2023 / 2025 - SPESE

Missione, Programma, Titolo	Denominazione	Residui Presunti al termine dell'esercizio precedente quello cui si riferisce il bilancio	Previsioni definitive dell'anno precedente quello cui si riferisce il bilancio	PREVISIONI DEL BILANCIO PLURIENNALE		
				PREVISIONI dell'anno 2023	PREVISIONI dell'anno 2024	PREVISIONI dell'anno 2025
Missione 03 Ordine pubblico e sicurezza						
0301 Programma 01	Polizia locale e amministrativa					
Titolo 1	Spese correnti	22.373,35	59.497,93	62.173,30	62.173,30	62.173,30
			(0,00)	(0,00)	(0,00)	(0,00)
			72.408,70	84.546,65		(0,00)
Totale Programma 01	Polizia locale e amministrativa	22.373,35	59.497,93	62.173,30	62.173,30	62.173,30
			(0,00)	(0,00)	(0,00)	(0,00)
			72.408,70	84.546,65		(0,00)
0302 Programma 02	Sistema integrato di sicurezza urbana					
Totale Programma 02	Sistema integrato di sicurezza urbana	0,00	0,00	0,00	0,00	0,00
			(0,00)	(0,00)	(0,00)	(0,00)
			0,00	0,00		(0,00)
0303 Programma 03	Politica regionale unitaria per l'ordine pubblico e la sicurezza (solo per le Regioni)					
Totale Programma 03	Politica regionale unitaria per l'ordine pubblico e la sicurezza (solo per le Regioni)	0,00	0,00	0,00	0,00	0,00
			(0,00)	(0,00)	(0,00)	(0,00)
			0,00	0,00		(0,00)
Totale Missione 03	Ordine pubblico e sicurezza	22.373,35	59.497,93	62.173,30	62.173,30	62.173,30
			(0,00)	(0,00)	(0,00)	(0,00)
			72.408,70	84.546,65		(0,00)

BILANCIO DI PREVISIONE PLURIENNALE ESERCIZIO 2023 / 2025 - SPESE

Missione, Programma, Titolo	Denominazione	Residui Presunti al termine dell'esercizio precedente quello cui si riferisce il bilancio	Previsioni definitive dell'anno precedente quello cui si riferisce il bilancio	PREVISIONI DEL BILANCIO PLURIENNALE		
				PREVISIONI dell'anno 2023	PREVISIONI dell'anno 2024	PREVISIONI dell'anno 2025
Missione 04 Istruzione e diritto allo studio						
0401	Istruzione prescolastica					
Titolo 1	Spese correnti	12.179,25	21.800,00	24.000,00	24.000,00	24.000,00
			(0,00)	(0,00)	(0,00)	(0,00)
			28.781,73	36.179,25		(0,00)
Totale	Istruzione prescolastica	12.179,25	21.800,00	24.000,00	24.000,00	24.000,00
			(0,00)	(0,00)	(0,00)	(0,00)
			28.781,73	36.179,25		(0,00)
0402	Altri ordini di istruzione non universitaria					
Titolo 1	Spese correnti	48.645,26	94.900,00	97.300,00	97.300,00	97.300,00
			(0,00)	(0,00)	(0,00)	(0,00)
			130.928,20	145.945,26		(0,00)
Titolo 2	Spese in conto capitale	7.000,00	14.000,00	7.000,00	7.000,00	7.000,00
			(0,00)	(0,00)	(0,00)	(0,00)
			14.000,00	14.000,00		(0,00)
Totale	Altri ordini di istruzione non universitaria	55.645,26	108.900,00	104.300,00	104.300,00	104.300,00
Programma 02			(0,00)	(0,00)	(0,00)	(0,00)
			144.928,20	159.945,26		(0,00)
0403	Edilizia scolastica (solo per le Regioni)					
Totale	Edilizia scolastica (solo per le Regioni)	0,00	0,00	0,00	0,00	0,00
Programma 03			(0,00)	(0,00)	(0,00)	(0,00)
			0,00	0,00		(0,00)

BILANCIO DI PREVISIONE PLURIENNALE ESERCIZIO 2023 / 2025 - SPESE

Missione, Programma, Titolo	Denominazione	Residui Presunti al termine dell'esercizio precedente quello cui si riferisce il bilancio	Previsioni definitive dell'anno precedente quello cui si riferisce il bilancio	PREVISIONI DEL BILANCIO PLURIENNALE		
				PREVISIONI dell'anno 2023	PREVISIONI dell'anno 2024	PREVISIONI dell'anno 2025
0404	Programma 04 Istruzione universitaria	0,00	0,00	0,00	0,00	0,00
	Totale Programma 04		(0,00)	(0,00)	(0,00)	(0,00)
			(0,00)	(0,00)	(0,00)	(0,00)
			0,00	0,00	0,00	0,00
0405	Programma 05 Istruzione tecnica superiore	0,00	0,00	0,00	0,00	0,00
	Totale Programma 05		(0,00)	(0,00)	(0,00)	(0,00)
			(0,00)	(0,00)	(0,00)	(0,00)
			0,00	0,00	0,00	0,00
0406	Programma 06 Servizi ausiliari all'istruzione					
	Titolo 1		294.524,81	0,00	0,00	0,00
			(0,00)	(0,00)	(0,00)	(0,00)
			346.170,10	(0,00)	(0,00)	(0,00)
	Titolo 2	195.656,29	177.520,00	1.721.752,00	262.450,00	0,00
			(0,00)	(0,00)	(0,00)	(0,00)
			(0,00)	(0,00)	(0,00)	(0,00)
			331.248,04	1.917.408,29	(0,00)	(0,00)
	Totale Programma 06	195.656,29	472.044,81	1.721.752,00	262.450,00	0,00
			(0,00)	(0,00)	(0,00)	(0,00)
			677.418,14	1.917.408,29	(0,00)	(0,00)
0407	Programma 07 Diritto allo studio					
	Totale Programma 07	0,00	0,00	0,00	0,00	0,00
			(0,00)	(0,00)	(0,00)	(0,00)
			0,00	(0,00)	(0,00)	(0,00)
0408	Programma 08 Politica regionale unitaria per l'istruzione e il diritto allo studio (solo per le Regioni)					

BILANCIO DI PREVISIONE PLURIENNALE ESERCIZIO 2023 / 2025 - SPESE

Missione, Programma, Titolo	Denominazione	Residui Presunti al termine dell'esercizio precedente quello cui si riferisce il bilancio	Previsioni definitive dell'anno precedente quello cui si riferisce il bilancio	PREVISIONI DEL BILANCIO PLURIENNALE		
				PREVISIONI dell'anno 2023	PREVISIONI dell'anno 2024	PREVISIONI dell'anno 2025
Totale Programma 08	Politica regionale unitaria per l'istruzione e il diritto allo studio (solo per le Regioni)	0,00	0,00 <i>di cui già impegnato*</i> <i>di cui fondo plur. vincolato</i> previsione di cassa	0,00 <i>(0,00)</i> <i>(0,00)</i> 0,00	0,00 <i>(0,00)</i> <i>(0,00)</i>	0,00 <i>(0,00)</i> <i>(0,00)</i>
Totale Missione 04	Istruzione e diritto allo studio	263.480,80	602.744,81	1.850.052,00	390.750,00	128.300,00
			<i>di cui già impegnato*</i> <i>di cui fondo plur. vincolato</i> previsione di cassa	<i>(0,00)</i> <i>(0,00)</i>	<i>(0,00)</i> <i>(0,00)</i>	<i>(0,00)</i> <i>(0,00)</i>
			851.128,07	2.113.532,80		

BILANCIO DI PREVISIONE PLURIENNALE ESERCIZIO 2023 / 2025 - SPESE

Missione, Programma, Titolo	Denominazione	Residui Presunti al termine dell'esercizio precedente quello cui si riferisce il bilancio	Previsioni definitive dell'anno precedente quello cui si riferisce il bilancio	PREVISIONI DEL BILANCIO PLURIENNALE		
				PREVISIONI dell'anno 2023	PREVISIONI dell'anno 2024	PREVISIONI dell'anno 2025
Missione 05 Tutela e valorizzazione dei beni e delle attività culturali						
0501	Programma 01	Valorizzazione dei beni di interesse storico				
	Totale Programma 01	0,00	0,00	0,00	0,00	0,00
			previsione di competenza di cui già impegnato*	(0,00)	(0,00)	(0,00)
			di cui fondo plur.vincolato	(0,00)	(0,00)	(0,00)
			previsione di cassa	0,00	0,00	0,00
0502	Programma 02	Attività culturali e interventi diversi nel settore culturale				
	Titolo 1	Spese correnti	12.063,83	36.550,00	33.550,00	36.550,00
			previsione di competenza di cui già impegnato*	(0,00)	(0,00)	(0,00)
			di cui fondo plur.vincolato	(0,00)	(0,00)	(0,00)
			previsione di cassa	48.613,83	48.613,83	48.613,83
	Titolo 2	Spese in conto capitale	0,00	0,00	0,00	0,00
			previsione di competenza di cui già impegnato*	(0,00)	(0,00)	(0,00)
			di cui fondo plur.vincolato	(0,00)	(0,00)	(0,00)
			previsione di cassa	840.000,00	840.000,00	840.000,00
	Totale Programma 02	Attività culturali e interventi diversi nel settore culturale	12.063,83	36.550,00	33.550,00	36.550,00
			previsione di competenza di cui già impegnato*	(0,00)	(0,00)	(0,00)
			di cui fondo plur.vincolato	(0,00)	(0,00)	(0,00)
			previsione di cassa	887.001,54	887.001,54	887.001,54
0503	Programma 03	Politica regionale unitaria per la tutela dei beni e delle attivita' culturali (solo per le Regioni)				
	Totale Programma 03	Politica regionale unitaria per la tutela dei beni e delle attivita' culturali (solo per le Regioni)	0,00	0,00	0,00	0,00
			previsione di competenza di cui già impegnato*	(0,00)	(0,00)	(0,00)
			di cui fondo plur.vincolato	(0,00)	(0,00)	(0,00)
			previsione di cassa	0,00	0,00	0,00

BILANCIO DI PREVISIONE PLURIENNALE ESERCIZIO 2023 / 2025 - SPESE

Missione, Programma, Titolo	Denominazione	Residui Presunti al termine dell'esercizio precedente quello cui si riferisce il bilancio	Previsioni definitive dell'anno precedente quello cui si riferisce il bilancio	PREVISIONI DEL BILANCIO PLURIENNALE		
				PREVISIONI dell'anno 2023	PREVISIONI dell'anno 2024	PREVISIONI dell'anno 2025
Totale Missione 05	Tutela e valorizzazione dei beni e delle attività culturali	12.063,83	876.850,00	36.550,00 (0,00)	33.550,00 (0,00)	36.550,00 (0,00)
			887.001,54 (0,00)	48.613,83 (0,00)	(0,00) (0,00)	(0,00) (0,00)

BILANCIO DI PREVISIONE PLURIENNALE ESERCIZIO 2023 / 2025 - SPESE

Missione, Programma, Titolo	Denominazione	Residui Presunti al termine dell'esercizio precedente quello cui si riferisce il bilancio	Previsioni definitive dell'anno precedente quello cui si riferisce il bilancio	PREVISIONI DEL BILANCIO PLURIENNALE		
				PREVISIONI dell'anno 2023	PREVISIONI dell'anno 2024	PREVISIONI dell'anno 2025
Missione 06 Politiche giovanili, sport e tempo libero						
0601 Programma 01	Sport e tempo libero					
Titolo 1	Spese correnti	5.834,89	41.065,00	39.865,00 (0,00)	39.865,00 (0,00)	44.865,00 (0,00)
			(0,00)	(0,00)	(0,00)	(0,00)
Titolo 2	Spese in conto capitale	205.498,44	48.898,01	45.699,89		
			169.443,00	8.000,00	8.000,00	8.000,00
			(0,00)	(0,00)	(0,00)	(0,00)
			392.795,57	213.498,44		
Totale Programma 01	Sport e tempo libero	211.333,33	210.508,00	47.865,00	47.865,00	52.865,00
			(0,00)	(0,00)	(0,00)	(0,00)
0602 Programma 02	Giovani					
Totale Programma 02	Giovani	0,00	0,00	0,00	0,00	0,00
			(0,00)	(0,00)	(0,00)	(0,00)
			0,00	0,00		
0603 Programma 03	Politica regionale unitaria per i giovani, lo sport e il tempo libero (solo per le Regioni)					
Totale Programma 03	Politica regionale unitaria per i giovani, lo sport e il tempo libero (solo per le Regioni)	0,00	0,00	0,00	0,00	0,00
			(0,00)	(0,00)	(0,00)	(0,00)
			0,00	0,00		
Totale Missione 06	Politiche giovanili, sport e tempo libero	211.333,33	210.508,00	47.865,00	47.865,00	52.865,00
			(0,00)	(0,00)	(0,00)	(0,00)
			441.693,58	259.198,33		

BILANCIO DI PREVISIONE PLURIENNALE ESERCIZIO 2023 / 2025 - SPESE

Missione, Programma, Titolo	Denominazione	Residui Presunti al termine dell'esercizio precedente quello cui si riferisce il bilancio	Previsioni definitive dell'anno precedente quello cui si riferisce il bilancio	PREVISIONI DEL BILANCIO PLURIENNALE		
				PREVISIONI dell'anno 2023	PREVISIONI dell'anno 2024	PREVISIONI dell'anno 2025

BILANCIO DI PREVISIONE PLURIENNALE ESERCIZIO 2023 / 2025 - SPESE

Missione, Programma, Titolo	Denominazione	Residui Presunti al termine dell'esercizio precedente quello cui si riferisce il bilancio	Previsioni definitive dell'anno precedente quello cui si riferisce il bilancio	PREVISIONI DEL BILANCIO PLURIENNALE		
				PREVISIONI dell'anno 2023	PREVISIONI dell'anno 2024	PREVISIONI dell'anno 2025
Missione 07 Turismo						
0701 Programma 01	Sviluppo e valorizzazione del turismo					
Totale Programma 01	Sviluppo e valorizzazione del turismo	0,00	0,00 di cui già impegnato* (0,00) di cui fondo plur. vincolato (0,00) previsione di cassa 0,00	0,00 (0,00) (0,00) 0,00	0,00 (0,00) (0,00)	0,00 (0,00) (0,00)
0702 Programma 02	Politica regionale unitaria per il turismo (solo per le Regioni)					
Totale Programma 02	Politica regionale unitaria per il turismo (solo per le Regioni)	0,00	0,00 di cui già impegnato* (0,00) di cui fondo plur. vincolato previsione di cassa 0,00	0,00 (0,00) (0,00) 0,00	0,00 (0,00) (0,00)	0,00 (0,00) (0,00)
Totale Missione 07	Turismo	0,00	0,00 di cui già impegnato* (0,00) di cui fondo plur. vincolato previsione di cassa 0,00	0,00 (0,00) (0,00) 0,00	0,00 (0,00) (0,00)	0,00 (0,00) (0,00)

BILANCIO DI PREVISIONE PLURIENNALE ESERCIZIO 2023 / 2025 - SPESE

Missione, Programma, Titolo	Denominazione	Residui Presunti al termine dell'esercizio precedente quello cui si riferisce il bilancio	Previsioni definitive dell'anno precedente quello cui si riferisce il bilancio	PREVISIONI DEL BILANCIO PLURIENNALE		
				PREVISIONI dell'anno 2023	PREVISIONI dell'anno 2024	PREVISIONI dell'anno 2025
Missione 08 Aspetto del territorio ed edilizia abitativa						
0801 Programma 01	Urbanistica e assetto del territorio	67.558,94	33.627,73	34.966,81	40.000,00	
Titolo 1	Spese correnti			(0,00)	(0,00)	(0,00)
			104.654,55	103.525,75	(0,00)	(0,00)
Totale Programma 01	Urbanistica e assetto del territorio	67.558,94	33.627,73	34.966,81	40.000,00	
			(0,00)	(0,00)	(0,00)	(0,00)
0802 Programma 02	Edilizia residenziale pubblica e locale e piani di edilizia economico-popolare					
Totale Programma 02	Edilizia residenziale pubblica e locale e piani di edilizia economico-popolare	0,00	0,00	0,00	0,00	0,00
			(0,00)	(0,00)	(0,00)	(0,00)
			0,00	0,00	(0,00)	(0,00)
0803 Programma 03	Politica regionale unitaria per l'assetto del territorio e l'edilizia abitativa (solo per le Regioni)					
Totale Programma 03	Politica regionale unitaria per l'assetto del territorio e l'edilizia abitativa (solo per le Regioni)	0,00	0,00	0,00	0,00	0,00
			(0,00)	(0,00)	(0,00)	(0,00)
			0,00	0,00	(0,00)	(0,00)
Totale Missione 08	Aspetto del territorio ed edilizia abitativa	67.558,94	33.627,73	34.966,81	40.000,00	
			(0,00)	(0,00)	(0,00)	(0,00)
			104.654,55	103.525,75	(0,00)	(0,00)

BILANCIO DI PREVISIONE PLURIENNALE ESERCIZIO 2023 / 2025 - SPESE

Missione, Programma, Titolo	Denominazione	Residui Presunti al termine dell'esercizio precedente quello cui si riferisce il bilancio	Previsioni definitive dell'anno precedente quello cui si riferisce il bilancio	PREVISIONI DEL BILANCIO PLURIENNALE		
				PREVISIONI dell'anno 2023	PREVISIONI dell'anno 2024	PREVISIONI dell'anno 2025
Missione 09 Sviluppo sostenibile e tutela del territorio e dell'ambiente						
0901	Programma 01					
	Titolo 1	18.383,40	0,00	0,00	0,00	0,00
	Difesa del suolo					
	Spese correnti		previsione di competenza di cui già impegnato*	(0,00)	(0,00)	(0,00)
			di cui fondo plur.vincolato	(0,00)	(0,00)	(0,00)
	Totale	18.383,40	18.383,40	18.383,40	18.383,40	18.383,40
	Difesa del suolo					
	Spese correnti		previsione di competenza	0,00	0,00	0,00
			di cui già impegnato*	(0,00)	(0,00)	(0,00)
			di cui fondo plur.vincolato	(0,00)	(0,00)	(0,00)
	Totale	18.383,40	18.383,40	18.383,40	18.383,40	18.383,40
0902	Programma 02					
	Tutela, valorizzazione e recupero ambientale					
	Spese correnti	5.504,23	50.050,79	30.334,00	30.334,00	30.334,00
	Titolo 1					
			previsione di competenza	(0,00)	(0,00)	(0,00)
			di cui già impegnato*	(0,00)	(0,00)	(0,00)
			di cui fondo plur.vincolato	(0,00)	(0,00)	(0,00)
	Totale	5.504,23	50.050,79	35.838,23	35.838,23	35.838,23
	Tutela, valorizzazione e recupero ambientale					
	Spese correnti	5.504,23	50.050,79	30.334,00	30.334,00	30.334,00
	Titolo 1					
			previsione di competenza	(0,00)	(0,00)	(0,00)
			di cui già impegnato*	(0,00)	(0,00)	(0,00)
			di cui fondo plur.vincolato	(0,00)	(0,00)	(0,00)
	Totale	5.504,23	50.050,79	35.838,23	35.838,23	35.838,23
0903	Programma 03					
	Rifiuti					
	Spese correnti	208.912,13	774.901,67	774.901,67	774.944,97	799.944,97
	Titolo 1					
			previsione di competenza	(0,00)	(0,00)	(0,00)
			di cui già impegnato*	(0,00)	(0,00)	(0,00)
			di cui fondo plur.vincolato	(0,00)	(0,00)	(0,00)
	Totale	208.912,13	774.901,67	983.813,80	983.813,80	983.813,80
	Rifiuti					
	Spese correnti	208.912,13	774.901,67	774.901,67	774.944,97	799.944,97
	Titolo 1					
			previsione di competenza	(0,00)	(0,00)	(0,00)
			di cui già impegnato*	(0,00)	(0,00)	(0,00)
			di cui fondo plur.vincolato	(0,00)	(0,00)	(0,00)
	Totale	208.912,13	774.901,67	983.813,80	983.813,80	983.813,80

BILANCIO DI PREVISIONE PLURIENNALE ESERCIZIO 2023 / 2025 - SPESE

Missione, Programma, Titolo	Denominazione	Residui Presunti al termine dell'esercizio precedente quello cui si riferisce il bilancio	Previsioni definitive dell'anno precedente quello cui si riferisce il bilancio	PREVISIONI DEL BILANCIO PLURIENNALE		
				PREVISIONI dell'anno 2023	PREVISIONI dell'anno 2024	PREVISIONI dell'anno 2025
0904 Programma 04 Titolo 1	Servizio idrico integrato Spese correnti	27.084,96	44.000,00	42.000,00	45.000,00	
			(0,00)	(0,00)	(0,00)	
			57.308,44	72.084,96	(0,00)	
Totale Programma 04	Servizio idrico integrato	27.084,96	44.000,00	42.000,00	45.000,00	
			(0,00)	(0,00)	(0,00)	
			57.308,44	72.084,96	(0,00)	
0905 Programma 05	Aree protette, parchi naturali, protezione naturalistica e forestazione					
Totale Programma 05	Aree protette, parchi naturali, protezione naturalistica e forestazione	0,00	0,00	0,00	0,00	
			(0,00)	(0,00)	(0,00)	
			0,00	(0,00)	(0,00)	
0906 Programma 06	Tutela e valorizzazione delle risorse idriche					
Totale Programma 06	Tutela e valorizzazione delle risorse idriche	0,00	0,00	0,00	0,00	
			(0,00)	(0,00)	(0,00)	
			0,00	(0,00)	(0,00)	
0907 Programma 07	Sviluppo sostenibile territorio montano piccoli Comuni					
Totale Programma 07	Sviluppo sostenibile territorio montano piccoli Comuni	0,00	0,00	0,00	0,00	
			(0,00)	(0,00)	(0,00)	
			0,00	(0,00)	(0,00)	
0908 Programma 08	Qualità dell'aria e riduzione dell'inquinamento					

BILANCIO DI PREVISIONE PLURIENNALE ESERCIZIO 2023 / 2025 - SPESE

Missione, Programma, Titolo	Denominazione	Residui Presunti al termine dell'esercizio precedente quello cui si riferisce il bilancio	Previsioni definitive dell'anno precedente quello cui si riferisce il bilancio	PREVISIONI DEL BILANCIO PLURIENNALE		
				PREVISIONI dell'anno 2023	PREVISIONI dell'anno 2024	PREVISIONI dell'anno 2025
Totale Programma 08	Qualità dell'aria e riduzione dell'inquinamento	0,00	0,00 0,00 (0,00) 0,00	0,00 (0,00) (0,00) 0,00	0,00 (0,00) (0,00) 0,00	0,00 (0,00) (0,00) 0,00
0909 Programma 09	Politica regionale unitaria per lo sviluppo sostenibile e la tutela del territorio e l'ambiente (solo per le Regioni)					
Totale Programma 09	Politica regionale unitaria per lo sviluppo sostenibile e la tutela del territorio e l'ambiente (solo per le Regioni)	0,00	0,00 (0,00) 0,00	0,00 (0,00) (0,00) 0,00	0,00 (0,00) (0,00) 0,00	0,00 (0,00) (0,00) 0,00
Totale Missione 09	Sviluppo sostenibile e tutela del territorio e dell'ambiente	259.884,72	868.952,46	850.235,67	847.278,97	875.278,97
			(0,00) (0,00)	(0,00) (0,00)	(0,00) (0,00)	(0,00) (0,00)
			1.051.345,88	1.110.120,39		

BILANCIO DI PREVISIONE PLURIENNALE ESERCIZIO 2023 / 2025 - SPESE

Missione, Programma, Titolo	Denominazione	Residui Presunti al termine dell'esercizio precedente quello cui si riferisce il bilancio	Previsioni definitive dell'anno precedente quello cui si riferisce il bilancio	PREVISIONI DEL BILANCIO PLURIENNALE		
				PREVISIONI dell'anno 2023	PREVISIONI dell'anno 2024	PREVISIONI dell'anno 2025
Missione 10						
Trasporti e diritto alla mobilità						
1001	Programma 01	Trasporto ferroviario				
	Totale	Trasporto ferroviario	0,00	0,00	0,00	0,00
				(0,00)	(0,00)	(0,00)
				(0,00)	(0,00)	(0,00)
				0,00	0,00	0,00
1002	Programma 02	Trasporto pubblico locale				
	Titolo 1	Spese correnti	5.000,00	5.000,00	5.000,00	5.000,00
				(0,00)	(0,00)	(0,00)
				(0,00)	(0,00)	(0,00)
				5.000,00	5.000,00	5.000,00
	Totale	Trasporto pubblico locale	5.000,00	5.000,00	5.000,00	5.000,00
				(0,00)	(0,00)	(0,00)
				(0,00)	(0,00)	(0,00)
				5.000,00	5.000,00	5.000,00
1003	Programma 03	Trasporto per vie d'acqua				
	Totale	Trasporto per vie d'acqua	0,00	0,00	0,00	0,00
				(0,00)	(0,00)	(0,00)
				(0,00)	(0,00)	(0,00)
				0,00	0,00	0,00
1004	Programma 04	Altre modalità di trasporto				
	Totale	Altre modalità di trasporto	0,00	0,00	0,00	0,00
				(0,00)	(0,00)	(0,00)
				(0,00)	(0,00)	(0,00)
				0,00	0,00	0,00
1005	Programma 05	Viabilità e infrastrutture stradali				
	Titolo 1	Spese correnti	180.935,13	312.400,00	304.900,00	331.900,00
				(0,00)	(0,00)	(0,00)
				(0,00)	(0,00)	(0,00)
				493.335,13	493.335,13	493.335,13

BILANCIO DI PREVISIONE PLURIENNALE ESERCIZIO 2023 / 2025 - SPESE

Missione, Programma, Titolo	Denominazione	Residui Presunti al termine dell'esercizio precedente quello cui si riferisce il bilancio	Previsioni definitive dell'anno precedente quello cui si riferisce il bilancio	PREVISIONI DEL BILANCIO PLURIENNALE		
				PREVISIONI dell'anno 2023	PREVISIONI dell'anno 2024	PREVISIONI dell'anno 2025
Titolo 2	Spese in conto capitale	5.689.880,32	7.001.937,31	170.000,00	110.000,00	
				(0,00)	(0,00)	
				(0,00)	(0,00)	
			7.347.666,00	6.055.270,15		
Totale Programma 05	Viabilità e infrastrutture stradali	5.870.815,45	7.493.824,99	474.900,00	441.900,00	
				(0,00)	(0,00)	
				(0,00)	(0,00)	
			7.977.305,85	6.548.605,28		
1006 Programma 06	Politica regionale unitaria per i trasporti e il diritto alla mobilità' (solo per le Regioni)					
Totale Programma 06	Politica regionale unitaria per i trasporti e il diritto alla mobilità' (solo per le Regioni)	0,00	0,00	0,00	0,00	
				(0,00)	(0,00)	
				(0,00)	(0,00)	
			0,00	0,00		
Totale Missione 10	Trasporti e diritto alla mobilità	5.870.815,45	7.498.824,99	479.900,00	446.900,00	
				(0,00)	(0,00)	
				(0,00)	(0,00)	
			7.982.305,85	6.553.605,28		

BILANCIO DI PREVISIONE PLURIENNALE ESERCIZIO 2023 / 2025 - SPESE

Missione, Programma, Titolo	Denominazione	Residui Presunti al termine dell'esercizio precedente quello cui si riferisce il bilancio	Previsioni definitive dell'anno precedente quello cui si riferisce il bilancio	PREVISIONI DEL BILANCIO PLURIENNALE		
				PREVISIONI dell'anno 2023	PREVISIONI dell'anno 2024	PREVISIONI dell'anno 2025
Missione 11 Soccorso civile						
1101 Programma 01	Sistema di protezione civile					
Titolo 1	Spese correnti	0,00	9.800,00	9.800,00	9.800,00	9.800,00
				(0,00)	(0,00)	(0,00)
			9.800,00	9.800,00	(0,00)	(0,00)
Totale Programma 01	Sistema di protezione civile	0,00	9.800,00	9.800,00	9.800,00	9.800,00
				(0,00)	(0,00)	(0,00)
			9.800,00	(0,00)	(0,00)	(0,00)
1102 Programma 02	Interventi a seguito di calamità naturali					
Titolo 2	Spese in conto capitale	417.312,40	590.000,00	0,00	0,00	0,00
				(0,00)	(0,00)	(0,00)
			(0,00)	(0,00)	(0,00)	(0,00)
			611.042,90	417.312,40	(0,00)	(0,00)
Totale Programma 02	Interventi a seguito di calamità naturali	417.312,40	590.000,00	0,00	0,00	0,00
				(0,00)	(0,00)	(0,00)
			611.042,90	(0,00)	(0,00)	(0,00)
1103 Programma 03	Politica regionale unitaria per il soccorso e la protezione civile (solo per le Regioni)					
Totale Programma 03	Politica regionale unitaria per il soccorso e la protezione civile (solo per le Regioni)	0,00	0,00	0,00	0,00	0,00
				(0,00)	(0,00)	(0,00)
			0,00	(0,00)	(0,00)	(0,00)
Totale Missione 11	Soccorso civile	417.312,40	599.800,00	9.800,00	9.800,00	9.800,00
				(0,00)	(0,00)	(0,00)
			(0,00)	(0,00)	(0,00)	(0,00)
			620.842,90	427.112,40	(0,00)	(0,00)

BILANCIO DI PREVISIONE PLURIENNALE ESERCIZIO 2023 / 2025 - SPESE

Missione, Programma, Titolo	Denominazione	Residui Presunti al termine dell'esercizio precedente quello cui si riferisce il bilancio	Previsioni definitive dell'anno precedente quello cui si riferisce il bilancio	PREVISIONI DEL BILANCIO PLURIENNALE		
				PREVISIONI dell'anno 2023	PREVISIONI dell'anno 2024	PREVISIONI dell'anno 2025

BILANCIO DI PREVISIONE PLURIENNALE ESERCIZIO 2023 / 2025 - SPESE

Missione, Programma, Titolo	Denominazione	Residui Presunti al termine dell'esercizio precedente quello cui si riferisce il bilancio	Previsioni definitive dell'anno precedente quello cui si riferisce il bilancio	PREVISIONI DEL BILANCIO PLURIENNALE		
				PREVISIONI dell'anno 2023	PREVISIONI dell'anno 2024	PREVISIONI dell'anno 2025
Missione 12 Diritti sociali, politiche sociali e famiglia						
1201	Programma 01	Interventi per l'infanzia e i minori e per asili nido				
	Totale	Programma 01	0,00	0,00	0,00	0,00
				(0,00)	(0,00)	(0,00)
				(0,00)	(0,00)	(0,00)
1202	Programma 02	Interventi per la disabilità				
	Totale	Titolo 1	3.178,34	0,00	0,00	0,00
				(0,00)	(0,00)	(0,00)
				(0,00)	(0,00)	(0,00)
			3.178,34	3.178,34	0,00	0,00
1203	Programma 03	Interventi per gli anziani				
	Totale	Programma 03	0,00	0,00	0,00	0,00
				(0,00)	(0,00)	(0,00)
				(0,00)	(0,00)	(0,00)
			0,00	0,00	0,00	0,00
1204	Programma 04	Interventi per soggetti a rischio di esclusione sociale				
	Totale	Programma 04	0,00	0,00	0,00	0,00
				(0,00)	(0,00)	(0,00)
				(0,00)	(0,00)	(0,00)
			0,00	0,00	0,00	0,00
1205	Programma 05	Interventi per le famiglie				
	Totale	Programma 05	0,00	0,00	0,00	0,00
				(0,00)	(0,00)	(0,00)
				(0,00)	(0,00)	(0,00)
			0,00	0,00	0,00	0,00

BILANCIO DI PREVISIONE PLURIENNALE ESERCIZIO 2023 / 2025 - SPESE

Missione, Programma, Titolo	Denominazione	Residui Presunti al termine dell'esercizio precedente quello cui si riferisce il bilancio	Previsioni definitive dell'anno precedente quello cui si riferisce il bilancio	PREVISIONI DEL BILANCIO PLURIENNALE		
				PREVISIONI dell'anno 2023	PREVISIONI dell'anno 2024	PREVISIONI dell'anno 2025
Titolo 1	Spese correnti	22.425,74	0,00	0,00	0,00	0,00
				(0,00)	(0,00)	(0,00)
			39.282,74	(0,00)	(0,00)	(0,00)
Totale Programma 05	Interventi per le famiglie	22.425,74	0,00	0,00	0,00	0,00
			(0,00)	(0,00)	(0,00)	(0,00)
			(0,00)	(0,00)	(0,00)	(0,00)
1206 Programma 06	Interventi per il diritto alla casa		39.282,74	22.425,74		
Totale Programma 06	Interventi per il diritto alla casa	0,00	0,00	0,00	0,00	0,00
			(0,00)	(0,00)	(0,00)	(0,00)
			(0,00)	(0,00)	(0,00)	(0,00)
1207 Programma 07	Programmazione e governo della rete dei servizi socio-sanitari e sociali		0,00			
Titolo 1	Spese correnti	150.085,29	334.903,39	528.990,04	528.990,04	528.990,04
				(0,00)	(0,00)	(0,00)
			(0,00)	(0,00)	(0,00)	(0,00)
			370.218,11	679.075,33		
Totale Programma 07	Programmazione e governo della rete dei servizi socio-sanitari e sociali	150.085,29	334.903,39	528.990,04	528.990,04	528.990,04
			(0,00)	(0,00)	(0,00)	(0,00)
			(0,00)	(0,00)	(0,00)	(0,00)
1208 Programma 08	Cooperazione e associazionismo					
Totale Programma 08	Cooperazione e associazionismo	0,00	0,00	0,00	0,00	0,00
			(0,00)	(0,00)	(0,00)	(0,00)
			0,00	0,00	0,00	0,00
1209 Programma 09	Servizio necroscopico e cimiteriale					

BILANCIO DI PREVISIONE PLURIENNALE ESERCIZIO 2023 / 2025 - SPESE

Missione, Programma, Titolo	Denominazione	Residui Presunti al termine dell'esercizio precedente quello cui si riferisce il bilancio	Previsioni definitive dell'anno precedente quello cui si riferisce il bilancio	PREVISIONI DEL BILANCIO PLURIENNALE		
				PREVISIONI dell'anno 2023	PREVISIONI dell'anno 2024	PREVISIONI dell'anno 2025
Titolo 1	Spese correnti	109.684,25	114.330,00	30.330,00	30.330,00	30.330,00
				(0,00)	(0,00)	(0,00)
				(0,00)	(0,00)	(0,00)
			132.990,85	140.014,25		
Titolo 2	Spese in conto capitale	104.852,05	45.553,01	0,00	0,00	0,00
				(0,00)	(0,00)	(0,00)
				(0,00)	(0,00)	(0,00)
			151.272,06	104.852,05		
Totale Programma 09	Servizio necroscopico e cimiteriale	214.536,30	159.883,01	30.330,00	30.330,00	30.330,00
				(0,00)	(0,00)	(0,00)
				(0,00)	(0,00)	(0,00)
			284.262,91	244.866,30		
1210 Programma 10	Politica regionale unitaria per i diritti sociali e la famiglia (solo per le Regioni)					
Totale Programma 10	Politica regionale unitaria per i diritti sociali e la famiglia (solo per le Regioni)	0,00	0,00	0,00	0,00	0,00
				(0,00)	(0,00)	(0,00)
				(0,00)	(0,00)	(0,00)
			0,00	0,00		
Totale Missione 12	Diritti sociali, politiche sociali e famiglia	390.225,67	494.786,40	559.320,04	559.320,04	559.320,04
				(0,00)	(0,00)	(0,00)
				(0,00)	(0,00)	(0,00)
			696.942,10	949.545,71		

BILANCIO DI PREVISIONE PLURIENNALE ESERCIZIO 2023 / 2025 - SPESE

Missione, Programma, Titolo	Denominazione	Residui Presunti al termine dell'esercizio precedente quello cui si riferisce il bilancio	Previsioni definitive dell'anno precedente quello cui si riferisce il bilancio	PREVISIONI DEL BILANCIO PLURIENNALE		
				PREVISIONI dell'anno 2023	PREVISIONI dell'anno 2024	PREVISIONI dell'anno 2025
Missione 13 Tutela della salute						
1301 Programma 01	Servizio sanitario regionale - finanziamento ordinario corrente per la garanzia dei LEA					
Totale Programma 01	Servizio sanitario regionale - finanziamento ordinario corrente per la garanzia dei LEA	0,00	0,00 (0,00) 0,00	0,00 (0,00) 0,00	0,00 (0,00) 0,00	0,00 (0,00) (0,00)
1302 Programma 02	Servizio sanitario regionale - finanziamento aggiuntivo corrente per livelli di assistenza superiori ai LEA					
Totale Programma 02	Servizio sanitario regionale - finanziamento aggiuntivo corrente per livelli di assistenza superiori ai LEA	0,00	0,00 (0,00) 0,00	0,00 (0,00) 0,00	0,00 (0,00) 0,00	0,00 (0,00) (0,00)
1303 Programma 03	Servizio sanitario regionale - finanziamento aggiuntivo corrente per la copertura dello squilibrio di bilancio corrente					
Totale Programma 03	Servizio sanitario regionale - finanziamento aggiuntivo corrente per la copertura dello squilibrio di bilancio corrente	0,00	0,00 (0,00) 0,00	0,00 (0,00) 0,00	0,00 (0,00) 0,00	0,00 (0,00) (0,00)
1304 Programma 04	Servizio sanitario regionale - ripiano di disavanzi sanitari relativi ad esercizi progressi					
Totale Programma 04	Servizio sanitario regionale - ripiano di disavanzi sanitari relativi ad esercizi progressi	0,00	0,00 (0,00) 0,00	0,00 (0,00) 0,00	0,00 (0,00) 0,00	0,00 (0,00) (0,00)

BILANCIO DI PREVISIONE PLURIENNALE ESERCIZIO 2023 / 2025 - SPESE

Missione, Programma, Titolo	Denominazione	Residui Presunti al termine dell'esercizio precedente quello cui si riferisce il bilancio	Previsioni definitive dell'anno precedente quello cui si riferisce il bilancio	PREVISIONI DEL BILANCIO PLURIENNALE		
				PREVISIONI dell'anno 2023	PREVISIONI dell'anno 2024	PREVISIONI dell'anno 2025
1305 Programma 05	Servizio sanitario regionale - investimenti sanitari					
Totale Programma 05	Servizio sanitario regionale - investimenti sanitari	0,00	0,00 (0,00) (0,00) 0,00	0,00 (0,00) (0,00) 0,00	0,00 (0,00) (0,00) 0,00	0,00 (0,00) (0,00) 0,00
1306 Programma 06	Servizio sanitario regionale - restituzione maggiori gettiti SSN					
Totale Programma 06	Servizio sanitario regionale - restituzione maggiori gettiti SSN	0,00	0,00 (0,00) 0,00	0,00 (0,00) (0,00) 0,00	0,00 (0,00) (0,00) 0,00	0,00 (0,00) (0,00) 0,00
1307 Programma 07	Ulteriori spese in materia sanitaria					
Titolo 1	Spese correnti	0,00	0,00 (0,00) 2.013,55	0,00 (0,00) (0,00) 0,00	0,00 (0,00) (0,00) 0,00	0,00 (0,00) (0,00) 0,00
Totale Programma 07	Ulteriori spese in materia sanitaria	0,00	0,00 (0,00) 2.013,55	0,00 (0,00) (0,00) 0,00	0,00 (0,00) (0,00) 0,00	0,00 (0,00) (0,00) 0,00
1308 Programma 08	Politica regionale unitaria per la tutela della salute (solo per le Regioni)					
Totale Programma 08	Politica regionale unitaria per la tutela della salute (solo per le Regioni)	0,00	0,00 (0,00) 0,00	0,00 (0,00) (0,00) 0,00	0,00 (0,00) (0,00) 0,00	0,00 (0,00) (0,00) 0,00
Totale Missione 13	Tutela della salute	0,00	0,00 (0,00) 2.013,55	0,00 (0,00) (0,00) 0,00	0,00 (0,00) (0,00) 0,00	0,00 (0,00) (0,00) 0,00

BILANCIO DI PREVISIONE PLURIENNALE ESERCIZIO 2023 / 2025 - SPESE

Missione, Programma, Titolo	Denominazione	Residui Presunti al termine dell'esercizio precedente quello cui si riferisce il bilancio	Previsioni definitive dell'anno precedente quello cui si riferisce il bilancio	PREVISIONI DEL BILANCIO PLURIENNALE		
				PREVISIONI dell'anno 2023	PREVISIONI dell'anno 2024	PREVISIONI dell'anno 2025

BILANCIO DI PREVISIONE PLURIENNALE ESERCIZIO 2023 / 2025 - SPESE

Missione, Programma, Titolo	Denominazione	Residui Presunti al termine dell'esercizio precedente quello cui si riferisce il bilancio	Previsioni definitive dell'anno precedente quello cui si riferisce il bilancio	PREVISIONI DEL BILANCIO PLURIENNALE		
				PREVISIONI dell'anno 2023	PREVISIONI dell'anno 2024	PREVISIONI dell'anno 2025
Missione 14 Sviluppo economico e competitività						
1401 Programma 01	Industria, PMI e Artigianato					
Titolo 1	Spese correnti	0,00	53.502,00	53.502,00	8.650,00	8.650,00
			(0,00)	(0,00)	(0,00)	(0,00)
			120.780,00	53.502,00	(0,00)	(0,00)
Totale Programma 01	Industria, PMI e Artigianato	0,00	53.502,00	53.502,00	8.650,00	8.650,00
			(0,00)	(0,00)	(0,00)	(0,00)
			120.780,00	53.502,00	(0,00)	(0,00)
1402 Programma 02	Commercio - reti distributive - tutela dei consumatori					
Titolo 1	Spese correnti	1.353,89	6.768,29	7.643,00	7.643,00	7.643,00
			(0,00)	(0,00)	(0,00)	(0,00)
			8.296,89	8.996,89	(0,00)	(0,00)
Titolo 2	Spese in conto capitale	161.721,60	230.269,10	0,00	0,00	0,00
			(0,00)	(0,00)	(0,00)	(0,00)
			230.269,10	161.721,60	(0,00)	(0,00)
Totale Programma 02	Commercio - reti distributive - tutela dei consumatori	163.075,49	237.037,39	7.643,00	7.643,00	7.643,00
			(0,00)	(0,00)	(0,00)	(0,00)
			238.565,99	170.718,49	(0,00)	(0,00)
1403 Programma 03	Ricerca e innovazione					
Totale Programma 03	Ricerca e innovazione	0,00	0,00	0,00	0,00	0,00
			(0,00)	(0,00)	(0,00)	(0,00)
			0,00	0,00	(0,00)	(0,00)

BILANCIO DI PREVISIONE PLURIENNALE ESERCIZIO 2023 / 2025 - SPESE

Missione, Programma, Titolo	Denominazione	Residui Presunti al termine dell'esercizio precedente quello cui si riferisce il bilancio	Previsioni definitive dell'anno precedente quello cui si riferisce il bilancio	PREVISIONI DEL BILANCIO PLURIENNALE		
				PREVISIONI dell'anno 2023	PREVISIONI dell'anno 2024	PREVISIONI dell'anno 2025
1404 Programma 04	Reti e altri servizi di pubblica utilità					
Totale Programma 04	Reti e altri servizi di pubblica utilità	0,00	0,00	0,00	0,00	0,00
				(0,00)	(0,00)	(0,00)
				(0,00)	(0,00)	(0,00)
				0,00	0,00	0,00
1405 Programma 05	Politica regionale unitaria per lo sviluppo economico e la competitività' (solo per le Regioni)					
Totale Programma 05	Politica regionale unitaria per lo sviluppo economico e la competitività' (solo per le Regioni)	0,00	0,00	0,00	0,00	0,00
				(0,00)	(0,00)	(0,00)
				(0,00)	(0,00)	(0,00)
				0,00	0,00	0,00
Totale Missione 14	Sviluppo economico e competitività	163.075,49	290.539,39	61.145,00	16.293,00	16.293,00
				(0,00)	(0,00)	(0,00)
				(0,00)	(0,00)	(0,00)
				224.220,49	0,00	0,00

BILANCIO DI PREVISIONE PLURIENNALE ESERCIZIO 2023 / 2025 - SPESE

Missione, Programma, Titolo	Denominazione	Residui Presunti al termine dell'esercizio precedente quello cui si riferisce il bilancio	Previsioni definitive dell'anno precedente quello cui si riferisce il bilancio	PREVISIONI DEL BILANCIO PLURIENNALE		
				PREVISIONI dell'anno 2023	PREVISIONI dell'anno 2024	PREVISIONI dell'anno 2025
Missione 15 Politiche per il lavoro e la formazione professionale						
1501 Programma 01	Servizi per lo sviluppo del mercato del lavoro					
Totale Programma 01	Servizi per lo sviluppo del mercato del lavoro	0,00	0,00	0,00	0,00	0,00
			(0,00)	(0,00)	(0,00)	(0,00)
			0,00	0,00	0,00	(0,00)
1502 Programma 02	Formazione professionale					
Totale Programma 02	Formazione professionale	0,00	0,00	0,00	0,00	0,00
			(0,00)	(0,00)	(0,00)	(0,00)
			0,00	0,00	0,00	(0,00)
1503 Programma 03	Sostegno all'occupazione					
Totale Programma 03	Sostegno all'occupazione	0,00	0,00	0,00	0,00	0,00
			(0,00)	(0,00)	(0,00)	(0,00)
			0,00	0,00	0,00	(0,00)
1504 Programma 04	Politica regionale unitaria per il lavoro e la formazione professionale (solo per le Regioni)					
Totale Programma 04	Politica regionale unitaria per il lavoro e la formazione professionale (solo per le Regioni)	0,00	0,00	0,00	0,00	0,00
			(0,00)	(0,00)	(0,00)	(0,00)
			0,00	0,00	0,00	(0,00)
Totale Missione 15	Politiche per il lavoro e la formazione professionale	0,00	0,00	0,00	0,00	0,00
			(0,00)	(0,00)	(0,00)	(0,00)
			0,00	0,00	0,00	(0,00)

BILANCIO DI PREVISIONE PLURIENNALE ESERCIZIO 2023 / 2025 - SPESE

Missione, Programma, Titolo	Denominazione	Residui Presunti al termine dell'esercizio precedente quello cui si riferisce il bilancio	Previsioni definitive dell'anno precedente quello cui si riferisce il bilancio	PREVISIONI DEL BILANCIO PLURIENNALE		
				PREVISIONI dell'anno 2023	PREVISIONI dell'anno 2024	PREVISIONI dell'anno 2025

BILANCIO DI PREVISIONE PLURIENNALE ESERCIZIO 2023 / 2025 - SPESE

Missione, Programma, Titolo	Denominazione	Residui Presunti al termine dell'esercizio precedente quello cui si riferisce il bilancio	Previsioni definitive dell'anno precedente quello cui si riferisce il bilancio	PREVISIONI DEL BILANCIO PLURIENNALE		
				PREVISIONI dell'anno 2023	PREVISIONI dell'anno 2024	PREVISIONI dell'anno 2025
Missione 16 Agricoltura, politiche agroalimentari e pesca						
1601 Programma 01	Sviluppo del settore agricolo e del sistema agroalimentare					
Totale Programma 01	Sviluppo del settore agricolo e del sistema agroalimentare	0,00	0,00	0,00	0,00	0,00
				(0,00)	(0,00)	(0,00)
				(0,00)	(0,00)	(0,00)
1602 Programma 02	Caccia e pesca		0,00	0,00	0,00	0,00
Totale Programma 02	Caccia e pesca	0,00	0,00	0,00	0,00	0,00
				(0,00)	(0,00)	(0,00)
				(0,00)	(0,00)	(0,00)
1603 Programma 03	Politica regionale unitaria per l'agricoltura, i sistemi agroalimentari, la caccia e la pesca (solo per le Regioni)					
Totale Programma 03	Politica regionale unitaria per l'agricoltura, i sistemi agroalimentari, la caccia e la pesca (solo per le Regioni)	0,00	0,00	0,00	0,00	0,00
				(0,00)	(0,00)	(0,00)
				(0,00)	(0,00)	(0,00)
Totale Missione 16	Agricoltura, politiche agroalimentari e pesca	0,00	0,00	0,00	0,00	0,00
				(0,00)	(0,00)	(0,00)
				(0,00)	(0,00)	(0,00)

BILANCIO DI PREVISIONE PLURIENNALE ESERCIZIO 2023 / 2025 - SPESE

Missione, Programma, Titolo	Denominazione	Residui Presunti al termine dell'esercizio precedente quello cui si riferisce il bilancio	Previsioni definitive dell'anno precedente quello cui si riferisce il bilancio	PREVISIONI DEL BILANCIO PLURIENNALE		
				PREVISIONI dell'anno 2023	PREVISIONI dell'anno 2024	PREVISIONI dell'anno 2025
Missione 17 Energia e diversificazione delle fonti energetiche						
1701	Programma 01					
	Totale	0,00	0,00	0,00	0,00	0,00
	Programma 01		(0,00)	(0,00)	(0,00)	(0,00)
			(0,00)	(0,00)	(0,00)	(0,00)
			0,00	0,00	0,00	0,00
1702	Programma 02					
	Totale	0,00	0,00	0,00	0,00	0,00
	Programma 02		(0,00)	(0,00)	(0,00)	(0,00)
			0,00	0,00	0,00	0,00
			0,00	0,00	0,00	0,00
			(0,00)	(0,00)	(0,00)	(0,00)
			0,00	0,00	0,00	0,00
			0,00	0,00	0,00	0,00
			(0,00)	(0,00)	(0,00)	(0,00)
			0,00	0,00	0,00	0,00

BILANCIO DI PREVISIONE PLURIENNALE ESERCIZIO 2023 / 2025 - SPESE

Missione, Programma, Titolo	Denominazione	Residui Presunti al termine dell'esercizio precedente quello cui si riferisce il bilancio	Previsioni definitive dell'anno precedente quello cui si riferisce il bilancio	PREVISIONI DEL BILANCIO PLURIENNALE		
				PREVISIONI dell'anno 2023	PREVISIONI dell'anno 2024	PREVISIONI dell'anno 2025
Missione 18 Relazioni con le altre autonomie territoriali e locali						
1801	Programma 01	Relazioni finanziarie con le altre autonomie territoriali				
	Totale	Programma 01	0,00	0,00	0,00	0,00
				(0,00)	(0,00)	(0,00)
				(0,00)	(0,00)	(0,00)
			0,00	0,00		
1802	Programma 02	Politica regionale unitaria per le relazioni con le altre autonomie locali (solo per le Regioni)				
	Totale	Programma 02	0,00	0,00	0,00	0,00
				(0,00)	(0,00)	(0,00)
				(0,00)	(0,00)	(0,00)
			0,00	0,00		
	Totale Missione 18	Relazioni con le altre autonomie territoriali e locali	0,00	0,00	0,00	0,00
				(0,00)	(0,00)	(0,00)
				(0,00)	(0,00)	(0,00)
			0,00	0,00		

BILANCIO DI PREVISIONE PLURIENNALE ESERCIZIO 2023 / 2025 - SPESE

Missione, Programma, Titolo	Denominazione	Residui Presunti al termine dell'esercizio precedente quello cui si riferisce il bilancio	Previsioni definitive dell'anno precedente quello cui si riferisce il bilancio	PREVISIONI DEL BILANCIO PLURIENNALE		
				PREVISIONI dell'anno 2023	PREVISIONI dell'anno 2024	PREVISIONI dell'anno 2025
Missione 19 Relazioni internazionali						
1901	Programma 01	Relazioni internazionali e Cooperazione allo sviluppo				
	Totale	Programma 01	0,00	0,00	0,00	0,00
			previsione di competenza di cui già impegnato *	(0,00)	(0,00)	(0,00)
			di cui fondo plur.vincolato	(0,00)	(0,00)	(0,00)
			previsione di cassa	0,00	0,00	0,00
1902	Programma 02	Cooperazione territoriale				
	Totale	Programma 02	0,00	0,00	0,00	0,00
			previsione di competenza di cui già impegnato *	(0,00)	(0,00)	(0,00)
			di cui fondo plur.vincolato	(0,00)	(0,00)	(0,00)
			previsione di cassa	0,00	0,00	0,00
	Totale Missione 19	Relazioni internazionali	0,00	0,00	0,00	0,00
			previsione di competenza di cui già impegnato *	(0,00)	(0,00)	(0,00)
			di cui fondo plur.vincolato	(0,00)	(0,00)	(0,00)
			previsione di cassa	0,00	0,00	0,00

BILANCIO DI PREVISIONE PLURIENNALE ESERCIZIO 2023 / 2025 - SPESE

Missione, Programma, Titolo	Denominazione	Residui Presunti al termine dell'esercizio precedente quello cui si riferisce il bilancio	Previsioni definitive dell'anno precedente quello cui si riferisce il bilancio	PREVISIONI DEL BILANCIO PLURIENNALE		
				PREVISIONI dell'anno 2023	PREVISIONI dell'anno 2024	PREVISIONI dell'anno 2025
Missione 20 Fondi e accantonamenti						
2001 Programma 01	Fondo di riserva					
Titolo 1	Spese correnti	0,00	20.000,00	25.000,00	25.000,00	35.000,00
			(0,00)	(0,00)	(0,00)	(0,00)
			20.000,00	25.000,00	(0,00)	(0,00)
Totale Programma 01	Fondo di riserva	0,00	20.000,00	25.000,00	25.000,00	35.000,00
			(0,00)	(0,00)	(0,00)	(0,00)
			20.000,00	25.000,00	(0,00)	(0,00)
2002 Programma 02	Fondo crediti di dubbia esigibilità					
Titolo 1	Spese correnti	0,00	117.700,00	114.500,00	107.500,00	89.000,00
			(0,00)	(0,00)	(0,00)	(0,00)
			117.700,00	114.500,00	107.500,00	89.000,00
Totale Programma 02	Fondo crediti di dubbia esigibilità	0,00	117.700,00	114.500,00	107.500,00	89.000,00
			(0,00)	(0,00)	(0,00)	(0,00)
			117.700,00	114.500,00	107.500,00	89.000,00
2003 Programma 03	Altri fondi					
Titolo 1	Spese correnti	0,00	2.000,00	2.344,60	2.518,00	2.518,00
			(0,00)	(0,00)	(0,00)	(0,00)
			2.000,00	2.344,60	2.518,00	2.518,00
Totale Programma 03	Altri fondi	0,00	2.000,00	2.344,60	2.518,00	2.518,00
			(0,00)	(0,00)	(0,00)	(0,00)
			2.000,00	2.344,60	2.518,00	2.518,00

BILANCIO DI PREVISIONE PLURIENNALE ESERCIZIO 2023 / 2025 - SPESE

Missione, Programma, Titolo	Denominazione	Residui Presunti al termine dell'esercizio precedente quello cui si riferisce il bilancio	Previsioni definitive dell'anno precedente quello cui si riferisce il bilancio	PREVISIONI DEL BILANCIO PLURIENNALE		
				PREVISIONI dell'anno 2023	PREVISIONI dell'anno 2024	PREVISIONI dell'anno 2025
Missione 50 Debito pubblico						
5001 Programma 01	Quota interessi ammortamento mutui e prestiti obbligazionari					
Titolo 1	Spese correnti	43.248,33	90.878,03	90.540,86 (0,00) (0,00)	93.502,82 (0,00) (0,00)	90.521,73 (0,00) (0,00)
Totale Programma 01	Quota interessi ammortamento mutui e prestiti obbligazionari	43.248,33	90.878,03	90.540,86 (0,00) (0,00)	93.502,82 (0,00) (0,00)	90.521,73 (0,00) (0,00)
5002 Programma 02	Quota capitale ammortamento mutui e prestiti obbligazionari					
Titolo 4	Rimborso Prestiti	145.251,44	300.337,51	269.979,14 (0,00) (0,00)	224.196,94 (0,00) (0,00)	142.754,67 (0,00) (0,00)
Totale Programma 02	Quota capitale ammortamento mutui e prestiti obbligazionari	145.251,44	300.337,51	269.979,14 (0,00) (0,00)	224.196,94 (0,00) (0,00)	142.754,67 (0,00) (0,00)
Totale Missione 50	Debito pubblico	188.499,77	391.215,54	360.520,00 (0,00) (0,00)	317.699,76 (0,00) (0,00)	233.276,40 (0,00) (0,00)

BILANCIO DI PREVISIONE PLURIENNALE ESERCIZIO 2023 / 2025 - SPESE

Missione, Programma, Titolo	Denominazione	Residui Presunti al termine dell'esercizio precedente quello cui si riferisce il bilancio	Previsioni definitive dell'anno precedente quello cui si riferisce il bilancio	PREVISIONI DEL BILANCIO PLURIENNALE		
				PREVISIONI dell'anno 2023	PREVISIONI dell'anno 2024	PREVISIONI dell'anno 2025
<i>Missione 60 Anticipazioni finanziarie</i>						
6001 Programma 01	Restituzione anticipazione di tesoreria	0,00	0,00	0,00	0,00	0,00
Totale Programma 01	Restituzione anticipazione di tesoreria		(0,00)	(0,00)	(0,00)	(0,00)
Totale Missione 60	Anticipazioni finanziarie	0,00	0,00	0,00	0,00	0,00
			(0,00)	(0,00)	(0,00)	(0,00)
			0,00	0,00	0,00	0,00


BILANCIO DI PREVISIONE PLURIENNALE ESERCIZIO 2023 / 2025 - SPESE

Missione, Programma, Titolo	Denominazione	Residui Presunti al termine dell'esercizio precedente quello cui si riferisce il bilancio	Previsioni definitive dell'anno precedente quello cui si riferisce il bilancio	PREVISIONI DEL BILANCIO PLURIENNALE		
				PREVISIONI dell'anno 2023	PREVISIONI dell'anno 2024	PREVISIONI dell'anno 2025
Missione 99	Servizi per conto terzi					
9901 Programma 01	Servizi per conto terzi - Partite di giro					
Titolo 7	Uscite per conto terzi e partite di giro	250.387,44	663.000,00	703.000,00	703.000,00	703.000,00
			(0,00)	(0,00)	(0,00)	(0,00)
			717.193,15	953.387,44	(0,00)	(0,00)
Totale Programma 01	Servizi per conto terzi - Partite di giro	250.387,44	663.000,00	703.000,00	703.000,00	703.000,00
			(0,00)	(0,00)	(0,00)	(0,00)
			717.193,15	953.387,44	(0,00)	(0,00)
9902 Programma 02	Anticipazioni per il finanziamento del sistema sanitario nazionale					
Totale Programma 02	Anticipazioni per il finanziamento del sistema sanitario nazionale	0,00	0,00	0,00	0,00	0,00
			(0,00)	(0,00)	(0,00)	(0,00)
			0,00	0,00	(0,00)	(0,00)
Totale Missione 99	Servizi per conto terzi	250.387,44	663.000,00	703.000,00	703.000,00	703.000,00
			(0,00)	(0,00)	(0,00)	(0,00)
			717.193,15	953.387,44	(0,00)	(0,00)
	Totale Missioni	8.616.148,43	13.716.451,23	6.311.378,03	4.551.475,32	4.214.425,32
			(0,00)	(0,00)	(0,00)	(0,00)
			15.470.946,74	14.927.526,46	(0,00)	(0,00)
	Totale Generale delle Spese	8.616.148,43	13.716.451,23	6.311.378,03	4.551.475,32	4.214.425,32
			(0,00)	(0,00)	(0,00)	(0,00)
			15.470.946,74	14.927.526,46	(0,00)	(0,00)

* Si tratta di somme, alla data di presentazione del bilancio, già impegnate negli esercizi precedenti, nel rispetto del principio contabile generale della competenza potenziata e del principio contabile applicato della contabilità finanziaria.

Il Vice-Segretario Comunale

Manfredi Dott.ssa Elena




Il Rappresentante Legale



Il Responsabile del Servizio Finanziario


Spadazzi Dr. Luciano



BILANCIO DI PREVISIONE ESERCIZIO 2023 - RIEPILOGO GENERALE DELLE SPESE PER TITOLI

Titolo	Denominazione	Residui Presunti al termine dell'esercizio precedente quello cui si riferisce il bilancio	Previsioni definitive dell'anno precedente quello cui si riferisce il bilancio	PREVISIONI DEL BILANCIO PLURIENNALE		
				PREVISIONI dell'anno 2023	PREVISIONI dell'anno 2024	PREVISIONI dell'anno 2025
Titolo1	Spese correnti	1.438.588,45	3.684.391,30	3.236.257,06	3.176.828,38	3.243.670,65
			(0,00)	(0,00)	(0,00)	(0,00)
			4.535.122,41	4.674.845,51		
Titolo2	Spese in conto capitale	6.781.921,10	9.068.722,42	2.102.141,83	447.450,00	125.000,00
			(0,00)	(0,00)	(0,00)	(0,00)
			9.918.293,67	8.884.062,93		
Titolo3	Spese per incremento attività finanziarie	0,00	0,00	0,00	0,00	0,00
			(0,00)	(0,00)	(0,00)	(0,00)
			0,00	0,00		
Titolo4	Rimborso Prestiti	145.251,44	300.337,51	269.979,14	224.196,94	142.754,67
			(0,00)	(0,00)	(0,00)	(0,00)
			300.337,51	415.230,58		
Titolo5	Chiusura Anticipazioni ricevute da istituto tesoriere/cassiere	0,00	0,00	0,00	0,00	0,00
			(0,00)	(0,00)	(0,00)	(0,00)
			0,00	0,00		
Titolo7	Uscite per conto terzi e partite di giro	250.387,44	663.000,00	703.000,00	703.000,00	703.000,00
			(0,00)	(0,00)	(0,00)	(0,00)
			717.193,15	953.387,44		
Totale Titoli		8.616.148,43	13.716.451,23	6.311.378,03	4.551.475,32	4.214.425,32
			(0,00)	(0,00)	(0,00)	(0,00)
			15.470.946,74	14.927.526,46		
Totale Generale delle Spese		8.616.148,43	13.716.451,23	6.311.378,03	4.551.475,32	4.214.425,32
			(0,00)	(0,00)	(0,00)	(0,00)
			15.470.946,74	14.927.526,46		

* Si tratta di somme, alla data di presentazione del bilancio, già impegnate negli esercizi precedenti, nel rispetto del principio contabile generale della competenza potenziata e del principio contabile applicato della contabilità finanziaria.




COMUNE DI TOANO

Allegato n.12/7 al D.Lgs 118/2011

BILANCIO DI PREVISIONE ESERCIZIO 2023

SPESE PER TITOLI E MACROAGGREGATI - PREVISIONI DI COMPETENZA - SPESE

TITOLI E MACROAGGREGATI DI SPESA	Previsioni dell'anno cui si riferisce il bilancio		Previsioni dell'anno 2024		Previsioni dell'anno 2025	
	Totale	- di cui non ricorrenti	Totale	- di cui non ricorrenti	Totale	- di cui non ricorrenti
TITOLO 1 - Spese correnti	608.741,37	0,00	608.741,37	0,00	608.741,37	0,00
101 Redditi da lavoro dipendente	46.016,79	0,00	46.016,79	0,00	46.016,79	0,00
102 Imposte e tasse a carico dell'ente	1.624.784,02	0,00	1.613.971,98	0,00	1.687.395,34	0,00
103 Acquisto di beni e servizi	671.329,42	0,00	626.477,42	0,00	631.477,42	0,00
104 Trasferimenti correnti	90.540,86	0,00	93.502,82	0,00	90.521,73	0,00
107 Interessi passivi	0,00	0,00	0,00	0,00	0,00	0,00
108 Altre spese per redditi da capitale	0,00	0,00	0,00	0,00	0,00	0,00
109 Rimborsi e poste correttive delle entrate	194.844,60	0,00	188.118,00	0,00	179.518,00	0,00
110 Altre spese correnti	3.236.257,06	0,00	3.176.828,38	0,00	3.243.670,65	0,00
TITOLO 2 - Spese in conto capitale	2.102.141,83	0,00	447.450,00	0,00	125.000,00	0,00
201 Tributi in conto capitale a carico dell'ente	0,00	0,00	0,00	0,00	0,00	0,00
202 Investimenti fissi lordi e acquisto di terreni	2.102.141,83	0,00	447.450,00	0,00	125.000,00	0,00
203 Contributi agli investimenti	0,00	0,00	0,00	0,00	0,00	0,00
204 Altri trasferimenti in conto capitale	0,00	0,00	0,00	0,00	0,00	0,00
205 Altre spese in conto capitale	0,00	0,00	0,00	0,00	0,00	0,00
TITOLO 3 - Spese per incremento attività finanziarie	0,00	0,00	0,00	0,00	0,00	0,00
301 Acquisizioni di attività finanziarie	0,00	0,00	0,00	0,00	0,00	0,00
302 Concessione crediti di breve termine	0,00	0,00	0,00	0,00	0,00	0,00
303 Concessione crediti di medio-lungo termine	0,00	0,00	0,00	0,00	0,00	0,00
304 Altre spese per incremento di attività finanziarie	0,00	0,00	0,00	0,00	0,00	0,00
TITOLO 4 - Rimborsio Prestiti	0,00	0,00	0,00	0,00	0,00	0,00
401 Rimborsio di titoli obbligazionari	0,00	0,00	0,00	0,00	0,00	0,00
402 Rimborsio prestiti a breve termine	0,00	0,00	0,00	0,00	0,00	0,00
403 Rimborsio mutui e altri finanziamenti a medio lungo termine	269.979,14	0,00	224.198,94	0,00	142.754,67	0,00
404 Rimborsio di altre forme di indebitamento	0,00	0,00	0,00	0,00	0,00	0,00
405 Fondi per rimborsio prestiti	0,00	0,00	0,00	0,00	0,00	0,00
TITOLO 5 - Chiusura Anticipazioni ricevute da istituto tesoriere/cassiere	0,00	0,00	0,00	0,00	0,00	0,00
501 Chiusura Anticipazioni ricevute da istituto tesoriere/cassiere	0,00	0,00	0,00	0,00	0,00	0,00
TITOLO 5 - Chiusura Anticipazioni ricevute da istituto tesoriere/cassiere	0,00	0,00	0,00	0,00	0,00	0,00
500 Totale TITOLO 5	0,00	0,00	0,00	0,00	0,00	0,00
TITOLO 7 - Uscite per conto terzi e partite di giro	680.000,00	0,00	680.000,00	0,00	680.000,00	0,00
701 Uscite per partite di giro	23.000,00	0,00	23.000,00	0,00	23.000,00	0,00
702 Uscite per conto terzi	703.000,00	0,00	703.000,00	0,00	703.000,00	0,00
TITOLO 7 - Uscite per conto terzi e partite di giro	680.000,00	0,00	680.000,00	0,00	680.000,00	0,00
Totale	6.311.378,03	0,00	4.551.475,32	0,00	4.214.425,32	0,00



BILANCIO DI PREVISIONE ESERCIZIO 2023 - RIEPILOGO GENERALE DELLE SPESE PER MISSIONE

Riepilogo delle Missioni	Denominazione	Residui Presunti al termine dell'esercizio precedente quello cui si riferisce il bilancio	Previsioni definitive dell'anno precedente quello cui si riferisce il bilancio	PREVISIONI DEL BILANCIO PLURIENNALE		
				PREVISIONI dell'anno a cui si riferisce il bilancio	PREVISIONI dell'anno 2024	PREVISIONI dell'anno 2025
Totale Missione 1	Servizi istituzionali, generali e di gestione	499.137,24	986.403,98	910.115,78 (0,00)	913.760,44 (0,00)	924.150,61 (0,00)
Totale Missione 2	Giustizia	0,00	1.153.155,34	1.409.253,02	0,00	0,00
Totale Missione 3	Ordine pubblico e sicurezza	22.373,35	59.497,93	62.173,30 (0,00)	62.173,30 (0,00)	62.173,30 (0,00)
Totale Missione 4	Istruzione e diritto allo studio	263.480,80	72.408,70	84.546,65	0,00	0,00
Totale Missione 5	Tutela e valorizzazione dei beni e delle attività culturali	12.063,83	602.744,81	1.850.052,00 (0,00)	390.750,00 (0,00)	128.300,00 (0,00)
Totale Missione 6	Politiche giovanili, sport e tempo libero	211.333,33	876.850,00	36.550,00 (0,00)	33.550,00 (0,00)	36.550,00 (0,00)
Totale Missione 7	Turismo	0,00	887.001,54	48.613,83	0,00	0,00
Totale Missione 8	Assetto del territorio ed edilizia abitativa	67.558,94	210.508,00	47.865,00 (0,00)	47.865,00 (0,00)	52.865,00 (0,00)
			441.693,58	259.198,33	0,00	0,00
			33.627,73	35.966,81 (0,00)	34.966,81 (0,00)	40.000,00 (0,00)
			104.654,55	103.525,75	0,00	0,00

BILANCIO DI PREVISIONE ESERCIZIO 2023 - RIEPILOGO GENERALE DELLE SPESE PER MISSIONE

Riepilogo delle Missioni	Denominazione	Residui Presunti al termine dell'esercizio precedente quello cui si riferisce il bilancio	Previsioni definitive dell'anno precedente quello cui si riferisce il bilancio	PREVISIONI DEL BILANCIO PLURIENNALE		
				PREVISIONI dell'anno a cui si riferisce il bilancio	PREVISIONI dell'anno 2024	PREVISIONI dell'anno 2025
Totale Missione 9	Sviluppo sostenibile e tutela del territorio e dell'ambiente	259.884,72	868.952,46	850.235,67 (0,00) (0,00)	847.278,97 (0,00) (0,00)	875.278,97 (0,00) (0,00)
			1.051.345,88	1.110.120,39		
Totale Missione 10	Trasporti e diritto alla mobilità	5.870.815,45	7.498.824,99	682.789,83 (0,00) (0,00)	479.900,00 (0,00) (0,00)	446.900,00 (0,00) (0,00)
			7.982.305,85	6.553.605,28		
Totale Missione 11	Soccorso civile	417.312,40	599.800,00	9.800,00 (0,00) (0,00)	9.800,00 (0,00) (0,00)	9.800,00 (0,00) (0,00)
			620.842,90	427.112,40		
Totale Missione 12	Diritti sociali, politiche sociali e famiglia	390.225,67	494.786,40	559.320,04 (0,00) (0,00)	559.320,04 (0,00) (0,00)	559.320,04 (0,00) (0,00)
			696.942,10	949.545,71		
Totale Missione 13	Tutela della salute	0,00	0,00	0,00 (0,00) (0,00)	0,00 (0,00) (0,00)	0,00 (0,00) (0,00)
			2.013,55	0,00		
Totale Missione 14	Sviluppo economico e competitività	163.075,49	290.539,39	61.145,00 (0,00) (0,00)	16.293,00 (0,00) (0,00)	16.293,00 (0,00) (0,00)
			359.345,99	224.220,49		
Totale Missione 15	Politiche per il lavoro e la formazione professionale	0,00	0,00	0,00 (0,00) (0,00)	0,00 (0,00) (0,00)	0,00 (0,00) (0,00)
			0,00	0,00		
Totale Missione 16	Agricoltura, politiche agroalimentari e pesca	0,00	0,00	0,00 (0,00) (0,00)	0,00 (0,00) (0,00)	0,00 (0,00) (0,00)
			0,00	0,00		

BILANCIO DI PREVISIONE ESERCIZIO 2023 - RIEPILOGO GENERALE DELLE SPESE PER MISSIONE

Riepilogo delle Missioni	Denominazione	Residui Presunti al termine dell'esercizio precedente quello cui si riferisce il bilancio	Previsioni definitive dell'anno precedente quello cui si riferisce il bilancio	PREVISIONI DEL BILANCIO PLURIENNALE		
				PREVISIONI dell'anno a cui si riferisce il bilancio	PREVISIONI dell'anno 2024	PREVISIONI dell'anno 2025
Totale Missione 17	Energia e diversificazione delle fonti energetiche	0,00	0,00	0,00	0,00	0,00
			previsione di competenza di cui già impegnato*	(0,00)	(0,00)	(0,00)
			di cui fondo plur.vincolato	(0,00)	(0,00)	(0,00)
			previsione di cassa	0,00	0,00	0,00
Totale Missione 18	Relazioni con le altre autonomie territoriali e locali	0,00	0,00	0,00	0,00	0,00
			previsione di competenza di cui già impegnato*	(0,00)	(0,00)	(0,00)
			di cui fondo plur.vincolato	(0,00)	(0,00)	(0,00)
			previsione di cassa	0,00	0,00	0,00
Totale Missione 19	Relazioni internazionali	0,00	0,00	0,00	0,00	0,00
			previsione di competenza di cui già impegnato*	(0,00)	(0,00)	(0,00)
			di cui fondo plur.vincolato	(0,00)	(0,00)	(0,00)
			previsione di cassa	0,00	0,00	0,00
Totale Missione 20	Fondi e accantonamenti	0,00	139.700,00	141.844,60	135.118,00	126.518,00
			previsione di competenza di cui già impegnato*	(0,00)	(0,00)	(0,00)
			di cui fondo plur.vincolato	(0,00)	(0,00)	(0,00)
			previsione di cassa	139.700,00	141.844,60	126.518,00
Totale Missione 50	Debito pubblico	188.499,77	391.215,54	360.520,00	317.699,76	233.276,40
			previsione di competenza di cui già impegnato*	(0,00)	(0,00)	(0,00)
			di cui fondo plur.vincolato	(0,00)	(0,00)	(0,00)
			previsione di cassa	391.215,54	317.699,76	233.276,40
Totale Missione 60	Anticipazioni finanziarie	0,00	0,00	0,00	0,00	0,00
			previsione di competenza di cui già impegnato*	(0,00)	(0,00)	(0,00)
			di cui fondo plur.vincolato	(0,00)	(0,00)	(0,00)
			previsione di cassa	0,00	0,00	0,00
Totale Missione 99	Servizi per conto terzi	250.387,44	663.000,00	703.000,00	703.000,00	703.000,00
			previsione di competenza di cui già impegnato*	(0,00)	(0,00)	(0,00)
			di cui fondo plur.vincolato	(0,00)	(0,00)	(0,00)
			previsione di cassa	717.193,15	953.387,44	703.000,00
Totale Titoli		8.616.148,43	13.716.451,23	6.311.378,03	4.551.475,32	4.214.425,32
			previsione di competenza di cui già impegnato*	(0,00)	(0,00)	(0,00)
			di cui fondo plur.vincolato	(0,00)	(0,00)	(0,00)
			previsione di cassa	15.470.946,74	14.927.526,46	14.927.526,46

BILANCIO DI PREVISIONE ESERCIZIO 2023 - RIEPILOGO GENERALE DELLE SPESE PER MISSIONE


Riepilogo delle Missioni	Denominazione	Residui Presunti al termine dell'esercizio precedente quello cui si riferisce il bilancio	Previsioni definitive dell'anno precedente quello cui si riferisce il bilancio	PREVISIONI DEL BILANCIO PLURIENNALE		
				PREVISIONI dell'anno a cui si riferisce il bilancio	PREVISIONI dell'anno 2024	PREVISIONI dell'anno 2025
	Totale Generale delle Spese	8.616.148,43	13.716.451,23	6.311.378,03 (0,00) (0,00)	4.551.475,32 (0,00) (0,00)	4.214.425,32 (0,00) (0,00)
			15.470.946,74	14.927.526,46		

* Si tratta di somme, alla data di presentazione del bilancio, già impegnate negli esercizi precedenti, nel rispetto del principio contabile generale della competenza potenziata e del principio contabile applicato della contabilità finanziaria.

BILANCIO DI PREVISIONE PLURIENNALE ESERCIZIO 2023 / 2025
 SPESE PER FUNZIONI DELEGATE DALLE REGIONI

Missione, Programma, Titolo (***))	Denominazione	Residui Presunti al termine dell'esercizio precedente quello cui si riferisce il bilancio	Previsioni definitive dell'anno precedente quello cui si riferisce il bilancio	PREVISIONI DEL BILANCIO PLURIENNALE		
				PREVISIONI dell'anno 2023	PREVISIONI dell'anno 2024	PREVISIONI dell'anno 2025


* Si tratta di somme, alla data di presentazione del bilancio, già impegnate negli esercizi precedenti, nel rispetto del principio contabile generale della competenza potenziata e del principio contabile applicato della contabilità finanziaria.
 *** Indicare solo le missioni e i programmi che presentano spese per funzioni delegate dalle regioni.



BILANCIO DI PREVISIONE PLURIENNALE ESERCIZIO 2023 / 2025
 UTILIZZO DI CONTRIBUTI E TRASFERIMENTI DA PARTE DI ORGANISMI COMUNITARI E INTERNAZIONALI

Missione, Programma, Titolo (****)	Denominazione	Residui Presunti al termine dell'esercizio precedente quello cui si riferisce il bilancio	Previsioni definitive dell'anno precedente quello cui si riferisce il bilancio	PREVISIONI DEL BILANCIO PLURIENNALE		
				PREVISIONI dell'anno 2023	PREVISIONI dell'anno 2024	PREVISIONI dell'anno 2025

* Si tratta di somme, alla data di presentazione del bilancio, già impegnate negli esercizi precedenti, nel rispetto del principio contabile generale della competenza potenziata e del principio contabile applicato della contabilità finanziaria.
 **** Indicare solo le missioni e i programmi finanziati da contributi e trasferimenti da organismi comunitari e internazionali.



PROSPETTO DELLE SPESE DI BILANCIO PER MISSIONI, PROGRAMMI E MACROAGGREGATI - ESERCIZIO 2023

SPESE CORRENTI - PREVISIONI DI COMPETENZA

Missioni e Programmi \ Macroaggregati	Redditi da lavoro dipendente	Imposte e tasse a carico dell'ente	Acquisto di beni e servizi	Trasferimenti correnti	Trasferimenti di tributi (solo per le Regioni)	Fondi perequativi (solo per le Regioni)	Interessi passivi	Altre spese per redditi da capitale	Rimborsi e poste correttive delle entrate	Altre spese correnti	Totale
	101	102	103	104	105	106	107	108	109	110	100
Missione 01 Servizi istituzionali, generali e di gestione											
01 Organi istituzionali	0,00	2.850,00	53.435,28	1.852,00	0,00	0,00	0,00	0,00	0,00	30.000,00	86.137,28
02 Segreteria generale	75.508,72	3.435,78	8.670,00	20.800,00	0,00	0,00	0,00	0,00	0,00	0,00	108.414,50
03 Gestione economica, finanziaria, programmazione e provveditorato	125.309,68	8.400,46	114.676,46	0,00	0,00	0,00	0,00	0,00	0,00	0,00	249.386,60
04 Gestione delle entrate tributarie e servizi fiscali	63.939,03	7.239,77	0,00	8.000,00	0,00	0,00	0,00	0,00	0,00	0,00	79.178,80
05 Gestione dei beni demaniali e patrimoniali	0,00	0,00	0,00	22.313,94	0,00	0,00	0,00	0,00	0,00	0,00	22.313,94
06 Ufficio tecnico	156.166,40	11.345,50	21.150,00	0,00	0,00	0,00	0,00	0,00	0,00	0,00	188.661,90
07 Elezioni e consultazioni popolari - Anagrafe e stato civile	65.209,07	4.356,97	1.510,00	9.000,00	0,00	0,00	0,00	0,00	0,00	0,00	80.076,04
08 Statistica e sistemi informativi	0,00	0,00	0,00	0,00	0,00	0,00	0,00	0,00	0,00	0,00	0,00
09 Assistenza tecnico-amministrativa agli enti locali	0,00	0,00	0,00	0,00	0,00	0,00	0,00	0,00	0,00	0,00	0,00
10 Risorse umane	0,00	0,00	0,00	0,00	0,00	0,00	0,00	0,00	0,00	0,00	0,00
11 Altri servizi generali	53.202,78	3.786,30	14.957,64	0,00	0,00	0,00	0,00	0,00	0,00	23.000,00	94.946,72
12 Politica regionale unitaria per i servizi istituzionali, generali o di gestione (solo per le Regioni)	0,00	0,00	0,00	0,00	0,00	0,00	0,00	0,00	0,00	0,00	0,00
Totale Missione 1 - Servizi istituzionali, generali e di gestione	539.335,68	41.414,78	214.399,38	61.965,94	0,00	0,00	0,00	0,00	0,00	53.000,00	910.115,78
Missione 02 Giustizia											
01 Uffici giudiziari	0,00	0,00	0,00	0,00	0,00	0,00	0,00	0,00	0,00	0,00	0,00
02 Casa circondariale e altri servizi	0,00	0,00	0,00	0,00	0,00	0,00	0,00	0,00	0,00	0,00	0,00
03 Politica regionale unitaria per la giustizia (solo per le Regioni)	0,00	0,00	0,00	0,00	0,00	0,00	0,00	0,00	0,00	0,00	0,00
Totale Missione 2 - Giustizia	0,00	0,00	0,00	0,00	0,00	0,00	0,00	0,00	0,00	0,00	0,00
Missione 03 Ordine pubblico e sicurezza											
01 Polizia locale o amministrativa	35.706,37	2.381,93	24.083,00	0,00	0,00	0,00	0,00	0,00	0,00	0,00	62.173,30
02 Sistema integrato di sicurezza urbana	0,00	0,00	0,00	0,00	0,00	0,00	0,00	0,00	0,00	0,00	0,00
03 Politica regionale unitaria per l'ordine pubblico e la sicurezza (solo per le Regioni)	0,00	0,00	0,00	0,00	0,00	0,00	0,00	0,00	0,00	0,00	0,00
Totale Missione 3 - Ordine pubblico e sicurezza	35.706,37	2.381,93	24.083,00	0,00	0,00	0,00	0,00	0,00	0,00	0,00	62.173,30

PROSPETTO DELLE SPESE DI BILANCIO PER MISSIONI, PROGRAMMI E MACROAGGREGATI - ESERCIZIO 2023

SPESE CORRENTI - PREVISIONI DI COMPETENZA

Missioni e Programmi \ Macroaggregati	Redditi da lavoro dipendente	Imposte e tasse a carico dell'ente	Acquisto di beni e servizi	Trasferimenti correnti	Trasferimenti di tributi (solo per le Regioni)	Fondi perequativi (solo per le Regioni)	Interessi passivi	Altre spese per redditi da capitale	Rimborsi e poste correttive delle entrate	Altre spese correnti	Totale
	101	102	103	104	105	106	107	108	109	110	100
Missione 04 Istruzione e diritto allo studio											
01 Istruzione prescolastica	0,00	0,00	18.000,00	6.000,00	0,00	0,00	0,00	0,00	0,00	0,00	24.000,00
02 Altri ordini di istruzione non universitaria	0,00	0,00	97.300,00	0,00	0,00	0,00	0,00	0,00	0,00	0,00	97.300,00
03 Edilizia scolastica (solo per le Regioni)	0,00	0,00	0,00	0,00	0,00	0,00	0,00	0,00	0,00	0,00	0,00
04 Istruzione universitaria	0,00	0,00	0,00	0,00	0,00	0,00	0,00	0,00	0,00	0,00	0,00
05 Istruzione tecnica superiore	0,00	0,00	0,00	0,00	0,00	0,00	0,00	0,00	0,00	0,00	0,00
06 Servizi ausiliari all'istruzione	0,00	0,00	0,00	0,00	0,00	0,00	0,00	0,00	0,00	0,00	0,00
07 Diritto allo studio	0,00	0,00	0,00	0,00	0,00	0,00	0,00	0,00	0,00	0,00	0,00
08 Politica regionale unitaria per l'istruzione e il diritto allo studio (solo per le Regioni)	0,00	0,00	0,00	0,00	0,00	0,00	0,00	0,00	0,00	0,00	0,00
Totale Missione 4 - Istruzione e diritto allo studio	0,00	0,00	115.300,00	6.000,00	0,00	0,00	0,00	0,00	0,00	0,00	121.300,00
Missione 05 Tutela e valorizzazione dei beni e delle attività culturali											
01 Valorizzazione dei beni di interesse storico	0,00	0,00	0,00	0,00	0,00	0,00	0,00	0,00	0,00	0,00	0,00
02 Attività culturali e interventi diversi nel settore culturale	0,00	0,00	23.550,00	13.000,00	0,00	0,00	0,00	0,00	0,00	0,00	36.550,00
03 Politica regionale unitaria per la tutela dei beni e delle attività culturali (solo per le Regioni)	0,00	0,00	0,00	0,00	0,00	0,00	0,00	0,00	0,00	0,00	0,00
Totale Missione 5 - Tutela e valorizzazione dei beni e delle attività culturali	0,00	0,00	23.550,00	13.000,00	0,00	0,00	0,00	0,00	0,00	0,00	36.550,00
Missione 06 Politiche giovanili, sport e tempo libero											
01 Sport e tempo libero	0,00	0,00	3.650,00	36.215,00	0,00	0,00	0,00	0,00	0,00	0,00	39.865,00
02 Giovani	0,00	0,00	0,00	0,00	0,00	0,00	0,00	0,00	0,00	0,00	0,00
03 Politica regionale unitaria per i giovani, lo sport e il tempo libero (solo per le Regioni)	0,00	0,00	0,00	0,00	0,00	0,00	0,00	0,00	0,00	0,00	0,00
Totale Missione 6 - Politiche giovanili, sport e tempo libero	0,00	0,00	3.650,00	36.215,00	0,00	0,00	0,00	0,00	0,00	0,00	39.865,00
Missione 07 Turismo											
01 Sviluppo e valorizzazione del turismo	0,00	0,00	0,00	0,00	0,00	0,00	0,00	0,00	0,00	0,00	0,00
02 Politica regionale unitaria per il turismo (solo per le Regioni)	0,00	0,00	0,00	0,00	0,00	0,00	0,00	0,00	0,00	0,00	0,00

PROSPETTO DELLE SPESE DI BILANCIO PER MISSIONI, PROGRAMMI E MACROAGGREGATI - ESERCIZIO 2023
 SPESE CORRENTI - PREVISIONI DI COMPETENZA

Missioni e Programmi \ Macroaggregati	Redditi da lavoro dipendente	Imposte e tasse a carico dell'ente	Acquisto di beni e servizi	Trasferimenti correnti	Trasferimenti di tributi (solo per le Regioni)	Fondi perequativi (solo per le Regioni)	Interessi passivi	Altre spese per redditi da capitale	Rimborsi e poste correttive delle entrate	Altre spese correnti	Totale
	101	102	103	104	105	106	107	108	109	110	100
Totale Missione 7 - Turismo	0,00	0,00	0,00	0,00	0,00	0,00	0,00	0,00	0,00	0,00	0,00
Missione 08 Assetto del territorio ed edilizia abitativa											
01 Urbanistica e assetto del territorio	0,00	0,00	32.566,81	3.400,00	0,00	0,00	0,00	0,00	0,00	0,00	35.966,81
02 Edilizia residenziale pubblica e locale e piani di edilizia economico-popolare	0,00	0,00	0,00	0,00	0,00	0,00	0,00	0,00	0,00	0,00	0,00
03 Politica regionale unitaria per l'assetto del territorio e l'edilizia abitativa (solo per le Regioni)	0,00	0,00	0,00	0,00	0,00	0,00	0,00	0,00	0,00	0,00	0,00
Totale Missione 8 - Assetto del territorio ed edilizia abitativa	0,00	0,00	32.566,81	3.400,00	0,00	0,00	0,00	0,00	0,00	0,00	35.966,81
Missione 09 Sviluppo sostenibile e tutela del territorio e dell'ambiente											
01 Difesa del suolo	0,00	0,00	0,00	0,00	0,00	0,00	0,00	0,00	0,00	0,00	0,00
02 Tutela, valorizzazione e recupero ambientale	0,00	0,00	12.688,00	17.646,00	0,00	0,00	0,00	0,00	0,00	0,00	30.334,00
03 Rifiuti	0,00	0,00	768.901,67	6.000,00	0,00	0,00	0,00	0,00	0,00	0,00	774.901,67
04 Servizio idrico integrato	0,00	0,00	45.000,00	0,00	0,00	0,00	0,00	0,00	0,00	0,00	45.000,00
05 Aree protette, parchi naturali, protezione naturalistica e forestazione	0,00	0,00	0,00	0,00	0,00	0,00	0,00	0,00	0,00	0,00	0,00
06 Tutela e valorizzazione delle risorse idriche	0,00	0,00	0,00	0,00	0,00	0,00	0,00	0,00	0,00	0,00	0,00
07 Sviluppo sostenibile territorio montano piccoli Comuni	0,00	0,00	0,00	0,00	0,00	0,00	0,00	0,00	0,00	0,00	0,00
08 Qualità dell'aria e riduzione dell'inquinamento	0,00	0,00	0,00	0,00	0,00	0,00	0,00	0,00	0,00	0,00	0,00
09 Politica regionale unitaria per lo sviluppo sostenibile e la tutela del territorio e l'ambiente (solo per le Regioni)	0,00	0,00	0,00	0,00	0,00	0,00	0,00	0,00	0,00	0,00	0,00
Totale Missione 9 - Sviluppo sostenibile e tutela del territorio e dell'ambiente	0,00	0,00	826.589,67	23.646,00	0,00	0,00	0,00	0,00	0,00	0,00	850.235,67
Missione 10 Trasporti e diritto alla mobilità											
01 Trasporto ferroviario	0,00	0,00	0,00	0,00	0,00	0,00	0,00	0,00	0,00	0,00	0,00
02 Trasporto pubblico locale	0,00	0,00	0,00	5.000,00	0,00	0,00	0,00	0,00	0,00	0,00	5.000,00
03 Trasporto per vie d'acqua	0,00	0,00	0,00	0,00	0,00	0,00	0,00	0,00	0,00	0,00	0,00
04 Altre modalità di trasporto	0,00	0,00	0,00	0,00	0,00	0,00	0,00	0,00	0,00	0,00	0,00
05 Viabilità e infrastrutture stradali	0,00	0,00	312.400,00	0,00	0,00	0,00	0,00	0,00	0,00	0,00	312.400,00
06 Politica regionale unitaria per i trasporti e il diritto alla mobilità (solo per le Regioni)	0,00	0,00	0,00	0,00	0,00	0,00	0,00	0,00	0,00	0,00	0,00

PROSPETTO DELLE SPESE DI BILANCIO PER MISSIONI, PROGRAMMI E MACROAGGREGATI - ESERCIZIO 2023

SPESE CORRENTI - PREVISIONI DI COMPETENZA

Missioni e Programmi \ Macroaggregati	Redditi da lavoro dipendente	Imposte e tasse a carico dell'ente	Acquisto di beni e servizi	Trasferimenti correnti	Trasferimenti di tributi (solo per le Regioni)	Fondi perequativi (solo per le Regioni)	Interessi passivi	Altre spese per redditi da capitale	Rimborsi e poste correttive delle entrate	Altre spese correnti	Totale
	101	102	103	104	105	106	107	108	109	110	100
Totale Missione 10 - Trasporti e diritto alla mobilità	0,00	0,00	312.400,00	5.000,00	0,00	0,00	0,00	0,00	0,00	0,00	317.400,00
Missione 11 Soccorso civile											
01 Sistema di protezione civile	0,00	0,00	0,00	9.800,00	0,00	0,00	0,00	0,00	0,00	0,00	9.800,00
02 Interventi a seguito di calamità naturali	0,00	0,00	0,00	0,00	0,00	0,00	0,00	0,00	0,00	0,00	0,00
03 Politica regionale unitaria per il soccorso e la protezione civile (solo per le Regioni)	0,00	0,00	0,00	0,00	0,00	0,00	0,00	0,00	0,00	0,00	0,00
Totale Missione 11 - Soccorso civile	0,00	0,00	0,00	9.800,00	0,00	0,00	0,00	0,00	0,00	0,00	9.800,00
Missione 12 Diritti sociali, politiche sociali e famiglia											
01 Interventi per l'infanzia e i minori e per asili nido	0,00	0,00	0,00	0,00	0,00	0,00	0,00	0,00	0,00	0,00	0,00
02 Interventi per la disabilità	0,00	0,00	0,00	0,00	0,00	0,00	0,00	0,00	0,00	0,00	0,00
03 Interventi per gli anziani	0,00	0,00	0,00	0,00	0,00	0,00	0,00	0,00	0,00	0,00	0,00
04 Interventi per soggetti a rischio di esclusione sociale	0,00	0,00	0,00	0,00	0,00	0,00	0,00	0,00	0,00	0,00	0,00
05 Interventi per le famiglie	0,00	0,00	0,00	0,00	0,00	0,00	0,00	0,00	0,00	0,00	0,00
06 Interventi per il diritto alla casa	0,00	0,00	0,00	0,00	0,00	0,00	0,00	0,00	0,00	0,00	0,00
07 Programmazione e governo della rete dei servizi sociosanitari e sociali	33.697,32	2.220,08	42.915,16	450.157,48	0,00	0,00	0,00	0,00	0,00	0,00	528.990,04
08 Cooperazione e associazionismo	0,00	0,00	0,00	0,00	0,00	0,00	0,00	0,00	0,00	0,00	0,00
09 Servizio necroscopico e cimiteriale	0,00	0,00	29.330,00	1.000,00	0,00	0,00	0,00	0,00	0,00	0,00	30.330,00
10 Politica regionale unitaria per i diritti sociali e la famiglia (solo per le Regioni)	0,00	0,00	0,00	0,00	0,00	0,00	0,00	0,00	0,00	0,00	0,00
Totale Missione 12 - Diritti sociali, politiche sociali e famiglia	33.697,32	2.220,08	72.245,16	451.157,48	0,00	0,00	0,00	0,00	0,00	0,00	559.320,04
Missione 13 Tutela della salute											
01 Servizio sanitario regionale - finanziamento ordinario corrente per la garanzia dei LEA	0,00	0,00	0,00	0,00	0,00	0,00	0,00	0,00	0,00	0,00	0,00
02 Servizio sanitario regionale - finanziamento aggiuntivo corrente per livelli di assistenza superiori ai LEA	0,00	0,00	0,00	0,00	0,00	0,00	0,00	0,00	0,00	0,00	0,00
03 Servizio sanitario regionale - finanziamento aggiuntivo corrente per la copertura dello squilibrio di bilancio corrente	0,00	0,00	0,00	0,00	0,00	0,00	0,00	0,00	0,00	0,00	0,00
06 Servizio sanitario regionale - restituzione maggiori gettiti SSN	0,00	0,00	0,00	0,00	0,00	0,00	0,00	0,00	0,00	0,00	0,00

PROSPETTO DELLE SPESE DI BILANCIO PER MISSIONI, PROGRAMMI E MACROAGGREGATI - ESERCIZIO 2023

SPESE CORRENTI - PREVISIONI DI COMPETENZA

Missioni e Programmi \ Macroaggregati	101	102	103	104	105	106	107	108	109	110	Totale
	Roddi da lavoro dipendente	Imposte e tasse a carico dell'ente	Acquisto di beni e servizi	Trasferimenti correnti	Trasferimenti di tributi (solo per le Regioni)	Fondi perequativi (solo per le Regioni)	Interessi passivi	Altre spese per redditi da capitale	Rimborsi e poste correttive delle entrate	Altre spese correnti	
07 Ulteriori spese in materia sanitaria	0,00	0,00	0,00	0,00	0,00	0,00	0,00	0,00	0,00	0,00	0,00
08 Politica regionale unitaria per la tutela della salute (solo per le Regioni)	0,00	0,00	0,00	0,00	0,00	0,00	0,00	0,00	0,00	0,00	0,00
Totale Missione 13 - Tutela della salute	0,00	0,00	0,00	0,00	0,00	0,00	0,00	0,00	0,00	0,00	0,00
Missione 14 Sviluppo economico e competitività											
01 Industria, PMI e Artigianato	0,00	0,00	0,00	53.502,00	0,00	0,00	0,00	0,00	0,00	0,00	53.502,00
02 Commercio - reti distributive - tutela dei consumatori	0,00	0,00	0,00	7.643,00	0,00	0,00	0,00	0,00	0,00	0,00	7.643,00
03 Ricerca e innovazione	0,00	0,00	0,00	0,00	0,00	0,00	0,00	0,00	0,00	0,00	0,00
04 Reti e altri servizi di pubblica utilità	0,00	0,00	0,00	0,00	0,00	0,00	0,00	0,00	0,00	0,00	0,00
05 Politica regionale unitaria per lo sviluppo economico e la competitività (solo per le Regioni)	0,00	0,00	0,00	0,00	0,00	0,00	0,00	0,00	0,00	0,00	0,00
Totale Missione 14 - Sviluppo economico e competitività	0,00	0,00	0,00	61.145,00	0,00	0,00	0,00	0,00	0,00	0,00	61.145,00
Missione 15 Politiche per il lavoro e la formazione professionale											
01 Servizi per lo sviluppo del mercato del lavoro	0,00	0,00	0,00	0,00	0,00	0,00	0,00	0,00	0,00	0,00	0,00
02 Formazione professionale	0,00	0,00	0,00	0,00	0,00	0,00	0,00	0,00	0,00	0,00	0,00
03 Sostegno all'occupazione	0,00	0,00	0,00	0,00	0,00	0,00	0,00	0,00	0,00	0,00	0,00
04 Politica regionale unitaria per il lavoro e la formazione professionale (solo per le Regioni)	0,00	0,00	0,00	0,00	0,00	0,00	0,00	0,00	0,00	0,00	0,00
Totale Missione 15 - Politiche per il lavoro e la formazione professionale	0,00	0,00	0,00	0,00	0,00	0,00	0,00	0,00	0,00	0,00	0,00
Missione 16 Agricoltura, politiche agroalimentari e pesca											
01 Sviluppo del settore agricolo e del sistema agroalimentare	0,00	0,00	0,00	0,00	0,00	0,00	0,00	0,00	0,00	0,00	0,00
02 Caccia e pesca	0,00	0,00	0,00	0,00	0,00	0,00	0,00	0,00	0,00	0,00	0,00
03 Politica regionale unitaria per l'agricoltura, i sistemi agroalimentari, la caccia e la pesca (solo per le Regioni)	0,00	0,00	0,00	0,00	0,00	0,00	0,00	0,00	0,00	0,00	0,00
Totale Missione 16 - Agricoltura, politiche agroalimentari e pesca	0,00	0,00	0,00	0,00	0,00	0,00	0,00	0,00	0,00	0,00	0,00
Missione 17 Energia e diversificazione delle fonti energetiche											

PROSPETTO DELLE SPESE DI BILANCIO PER MISSIONI, PROGRAMMI E MACROAGGREGATI - ESERCIZIO 2023


SPESE CORRENTI - PREVISIONI DI COMPETENZA

Missioni e Programmi \ Macroaggregati	Redditi da lavoro dipendente	Imposte e tasse a carico dell'ente	Acquisto di beni e servizi	Trasferimenti correnti	Trasferimenti di tributi (solo per le Regioni)	Fondi perequativi (solo per le Regioni)	Interessi passivi	Altre spese per redditi da capitale	Rimborsi e poste correttive delle entrate	Altre spese correnti	Totale
	101	102	103	104	105	106	107	108	109	110	100
01 Fonti energetiche	0,00	0,00	0,00	0,00	0,00	0,00	0,00	0,00	0,00	0,00	0,00
02 Politica regionale unitaria per l'energia e la diversificazione delle fonti energetiche (solo per le Regioni)	0,00	0,00	0,00	0,00	0,00	0,00	0,00	0,00	0,00	0,00	0,00
Totale Missione 17 - Energia e diversificazione delle fonti energetiche	0,00	0,00	0,00	0,00	0,00	0,00	0,00	0,00	0,00	0,00	0,00
Missione 18 Relazioni con le altre autonomie territoriali e locali											
01 Relazioni finanziarie con le altre autonomie territoriali	0,00	0,00	0,00	0,00	0,00	0,00	0,00	0,00	0,00	0,00	0,00
02 Politica regionale unitaria per le relazioni con le altre autonomie locali (solo per le Regioni)	0,00	0,00	0,00	0,00	0,00	0,00	0,00	0,00	0,00	0,00	0,00
Totale Missione 18 - Relazioni con le altre autonomie territoriali e locali	0,00	0,00	0,00	0,00	0,00	0,00	0,00	0,00	0,00	0,00	0,00
Missione 19 Relazioni internazionali											
01 Relazioni internazionali e Cooperazione allo sviluppo	0,00	0,00	0,00	0,00	0,00	0,00	0,00	0,00	0,00	0,00	0,00
02 Cooperazione territoriale	0,00	0,00	0,00	0,00	0,00	0,00	0,00	0,00	0,00	0,00	0,00
Totale Missione 19 - Relazioni internazionali	0,00	0,00	0,00	0,00	0,00	0,00	0,00	0,00	0,00	0,00	0,00
Missione 20 Fondi e accantonamenti											
01 Fondo di riserva	0,00	0,00	0,00	0,00	0,00	0,00	0,00	0,00	0,00	25.000,00	25.000,00
02 Fondo crediti di dubbia esigibilità	0,00	0,00	0,00	0,00	0,00	0,00	0,00	0,00	0,00	114.500,00	114.500,00
03 Altri fondi	0,00	0,00	0,00	0,00	0,00	0,00	0,00	0,00	0,00	2.344,60	2.344,60
Totale Missione 20 - Fondi e accantonamenti	0,00	0,00	0,00	0,00	0,00	0,00	0,00	0,00	0,00	141.844,60	141.844,60
Missione 50 Debito pubblico											
01 Quota interessi ammortamento mutui e prestiti obbligazionari	0,00	0,00	0,00	0,00	0,00	0,00	90.540,86	0,00	0,00	0,00	90.540,86
Totale Missione 50 - Debito pubblico	0,00	0,00	0,00	0,00	0,00	0,00	90.540,86	0,00	0,00	0,00	90.540,86
Missione 60 Anticipazioni finanziarie											
01 Restituzione anticipazione di tesoreria	0,00	0,00	0,00	0,00	0,00	0,00	0,00	0,00	0,00	0,00	0,00
Totale Missione 60 - Anticipazioni finanziarie	0,00	0,00	0,00	0,00	0,00	0,00	0,00	0,00	0,00	0,00	0,00

PROSPETTO DELLE SPESE DI BILANCIO PER MISSIONI, PROGRAMMI E MACROAGGREGATI - ESERCIZIO 2023

SPESE CORRENTI - PREVISIONI DI COMPETENZA

Missioni e Programmi \ Macroaggregati	101	102	103	104	105	106	107	108	109	110	Totale
	Redditi da lavoro dipendente	Imposte e tasse a carico dell'ente	Acquisto di beni e servizi	Trasferimenti correnti	Trasferimenti di tributi (solo per le Regioni)	Fondi perequativi (solo per le Regioni)	Interessi passivi	Altre spese per redditi da capitale	Rimborsi e poste correttive delle entrate	Altre spese correnti	Totale
Totale Macroaggregati	608.741,37	46.016,79	1.624.784,02	671.329,42	0,00	0,00	90.540,86	0,00	0,00	194.844,60	3.236.257,06



PROSPETTO DELLE SPESE DI BILANCIO PER MISSIONI, PROGRAMMI E MACROAGGREGATI - ESERCIZIO 2023
 SPESE IN CONTO CAPITALE E SPESE PER INCREMENTO DI ATTIVITA' FINANZIARIE - PREVISIONI DI COMPETENZA

Missioni e Programmi \ Macroaggregati	Tributi in conto capitale a carico dell'ente	Investimenti fissi lordi e acquisto di terreni	Contributi agli investimenti	Altri trasferimenti in conto capitale	Altre spese in conto capitale	Totale SPESE IN CONTO CAPITALE	Acquisizioni di attività finanziarie	Concessione crediti di breve termine	Concessione crediti di medio-lungo termine	Altre spese per incremento di attività finanziarie	Totale SPESE PER INCREMENTO DI ATTIVITA' FINANZIARIE
	201	202	203	204	205	200	301	302	303	304	300
Missione 01 Servizi istituzionali, generali e di gestione											
01 Organi istituzionali	0,00	0,00	0,00	0,00	0,00	0,00	0,00	0,00	0,00	0,00	0,00
02 Segreteria generale	0,00	0,00	0,00	0,00	0,00	0,00	0,00	0,00	0,00	0,00	0,00
03 Gestione economica, finanziaria, programmazione e provveditorato	0,00	0,00	0,00	0,00	0,00	0,00	0,00	0,00	0,00	0,00	0,00
04 Gestione delle entrate tributarie e servizi fiscali	0,00	0,00	0,00	0,00	0,00	0,00	0,00	0,00	0,00	0,00	0,00
05 Gestione dei beni demaniali e patrimoniali	0,00	0,00	0,00	0,00	0,00	0,00	0,00	0,00	0,00	0,00	0,00
06 Ufficio tecnico	0,00	0,00	0,00	0,00	0,00	0,00	0,00	0,00	0,00	0,00	0,00
07 Elezioni e consultazioni popolari - Anagrafe e stato civile	0,00	0,00	0,00	0,00	0,00	0,00	0,00	0,00	0,00	0,00	0,00
08 Statistica e sistemi informativi	0,00	0,00	0,00	0,00	0,00	0,00	0,00	0,00	0,00	0,00	0,00
09 Assistenza tecnico-amministrativa agli enti locali	0,00	0,00	0,00	0,00	0,00	0,00	0,00	0,00	0,00	0,00	0,00
10 Risorse umane	0,00	0,00	0,00	0,00	0,00	0,00	0,00	0,00	0,00	0,00	0,00
11 Altri servizi generali	0,00	0,00	0,00	0,00	0,00	0,00	0,00	0,00	0,00	0,00	0,00
12 Politica regionale unitaria per i servizi istituzionali, generali e di gestione (solo per le Regioni)	0,00	0,00	0,00	0,00	0,00	0,00	0,00	0,00	0,00	0,00	0,00
Totale Missione 1 - Servizi istituzionali, generali e di gestione	0,00	0,00	0,00	0,00	0,00	0,00	0,00	0,00	0,00	0,00	0,00
Missione 02 Giustizia											
01 Uffici giudiziari	0,00	0,00	0,00	0,00	0,00	0,00	0,00	0,00	0,00	0,00	0,00
02 Casa circondariale e altri servizi	0,00	0,00	0,00	0,00	0,00	0,00	0,00	0,00	0,00	0,00	0,00
03 Politica regionale unitaria per la giustizia (solo per le Regioni)	0,00	0,00	0,00	0,00	0,00	0,00	0,00	0,00	0,00	0,00	0,00
Totale Missione 2 - Giustizia	0,00	0,00	0,00	0,00	0,00	0,00	0,00	0,00	0,00	0,00	0,00
Missione 03 Ordine pubblico e sicurezza											
01 Polizia locale e amministrativa	0,00	0,00	0,00	0,00	0,00	0,00	0,00	0,00	0,00	0,00	0,00
02 Sistema integrato di sicurezza urbana	0,00	0,00	0,00	0,00	0,00	0,00	0,00	0,00	0,00	0,00	0,00
03 Politica regionale unitaria per l'ordine pubblico e la sicurezza (solo per le Regioni)	0,00	0,00	0,00	0,00	0,00	0,00	0,00	0,00	0,00	0,00	0,00
Totale Missione 3 - Ordine pubblico e sicurezza	0,00	0,00	0,00	0,00	0,00	0,00	0,00	0,00	0,00	0,00	0,00

PROSPETTO DELLE SPESE DI BILANCIO PER MISSIONI, PROGRAMMI E MACROAGGREGATI - ESERCIZIO 2023
SPESE IN CONTO CAPITALE E SPESE PER INCREMENTO DI ATTIVITA' FINANZIARIE - PREVISIONI DI COMPETENZA

Missioni e Programmi \ Macroaggregati	Tributi in conto capitale a carico dell'ente		Investimenti fissi lordi e acquisto di terreni	Contributi agli investimenti	Altri trasferimenti in conto capitale	Altre spese in conto capitale	Totale SPESE IN CONTO CAPITALE	Acquisizioni di attività finanziarie	Concessione crediti di breve termine	Concessione crediti di medio-lungo termine	Altre spese per incremento di attività finanziarie	Totale SPESE PER INCREMENTO DI ATTIVITA' FINANZIARIE
	201	202										
Missione 04 Istruzione e diritto allo studio												
01 Istruzione prescolastica	0,00	0,00	0,00	0,00	0,00	0,00	0,00	0,00	0,00	0,00	0,00	0,00
02 Altri ordini di istruzione non universitaria	0,00	7.000,00	0,00	0,00	0,00	0,00	7.000,00	0,00	0,00	0,00	0,00	0,00
03 Edilizia scolastica (solo per le Regioni)	0,00	0,00	0,00	0,00	0,00	0,00	0,00	0,00	0,00	0,00	0,00	0,00
04 Istruzione universitaria	0,00	0,00	0,00	0,00	0,00	0,00	0,00	0,00	0,00	0,00	0,00	0,00
05 Istruzione tecnica superiore	0,00	0,00	0,00	0,00	0,00	0,00	0,00	0,00	0,00	0,00	0,00	0,00
06 Servizi ausiliari all'istruzione	0,00	1.721.752,00	0,00	0,00	0,00	0,00	1.721.752,00	0,00	0,00	0,00	0,00	0,00
07 Diritto allo studio	0,00	0,00	0,00	0,00	0,00	0,00	0,00	0,00	0,00	0,00	0,00	0,00
08 Politica regionale unitaria per l'istruzione e il diritto allo studio (solo per le Regioni)	0,00	0,00	0,00	0,00	0,00	0,00	0,00	0,00	0,00	0,00	0,00	0,00
Totale Missione 4 - Istruzione e diritto allo studio	0,00	1.721.752,00	0,00	0,00	0,00	0,00	1.721.752,00	0,00	0,00	0,00	0,00	0,00
Missione 05 Tutela e valorizzazione dei beni e delle attività culturali												
01 Valorizzazione dei beni di interesse storico	0,00	0,00	0,00	0,00	0,00	0,00	0,00	0,00	0,00	0,00	0,00	0,00
02 Attività culturali e interventi diversi nel settore culturale	0,00	0,00	0,00	0,00	0,00	0,00	0,00	0,00	0,00	0,00	0,00	0,00
03 Politica regionale unitaria per la tutela dei beni e delle attività culturali (solo per le Regioni)	0,00	0,00	0,00	0,00	0,00	0,00	0,00	0,00	0,00	0,00	0,00	0,00
Totale Missione 5 - Tutela e valorizzazione dei beni e delle attività culturali	0,00	0,00	0,00	0,00	0,00	0,00	0,00	0,00	0,00	0,00	0,00	0,00
Missione 06 Politiche giovanili, sport e tempo libero												
01 Sport e tempo libero	0,00	8.000,00	0,00	0,00	0,00	0,00	8.000,00	0,00	0,00	0,00	0,00	0,00
02 Giovani	0,00	0,00	0,00	0,00	0,00	0,00	0,00	0,00	0,00	0,00	0,00	0,00
03 Politica regionale unitaria per i giovani, lo sport e il tempo libero (solo per le Regioni)	0,00	0,00	0,00	0,00	0,00	0,00	0,00	0,00	0,00	0,00	0,00	0,00
Totale Missione 6 - Politiche giovanili, sport e tempo libero	0,00	8.000,00	0,00	0,00	0,00	0,00	8.000,00	0,00	0,00	0,00	0,00	0,00
Missione 07 Turismo												
01 Sviluppo e valorizzazione del turismo	0,00	0,00	0,00	0,00	0,00	0,00	0,00	0,00	0,00	0,00	0,00	0,00
02 Politica regionale unitaria per il turismo (solo per le	0,00	0,00	0,00	0,00	0,00	0,00	0,00	0,00	0,00	0,00	0,00	0,00

PROSPETTO DELLE SPESE DI BILANCIO PER MISSIONI, PROGRAMMI E MACROAGGREGATI - ESERCIZIO 2023
SPESE IN CONTO CAPITALE E SPESE PER INCREMENTO DI ATTIVITA' FINANZIARIE - PREVISIONI DI COMPETENZA

Missioni e Programmi \ Macroaggregati	Tributi in conto capitale a carico dell'ente	Investimenti fissi lordi e acquisto di terreni	Contributi agli investimenti	Altri trasferimenti in conto capitale	Altre spese in conto capitale	Totale SPESE IN CONTO CAPITALE	Acquisizioni di attività finanziarie	Concessione crediti di breve termine	Concessione crediti di medio-lungo termine	Altre spese per incremento di attività finanziarie	Totale SPESE PER INCREMENTO DI ATTIVITA' FINANZIARIE
	201	202	203	204	205	200	301	302	303	304	300
Regioni)											
Totale Missione 7 - Turismo	0,00	0,00	0,00	0,00	0,00	0,00	0,00	0,00	0,00	0,00	0,00
Missione 08 Aspetto del territorio ed edilizia abitativa											
01 Urbanistica e assetto del territorio	0,00	0,00	0,00	0,00	0,00	0,00	0,00	0,00	0,00	0,00	0,00
02 Edilizia residenziale pubblica e locale e piani di edilizia economico-popolare	0,00	0,00	0,00	0,00	0,00	0,00	0,00	0,00	0,00	0,00	0,00
03 Politica regionale unitaria per l'assetto del territorio e l'edilizia abitativa (solo per le Regioni)	0,00	0,00	0,00	0,00	0,00	0,00	0,00	0,00	0,00	0,00	0,00
Totale Missione 8 - Aspetto del territorio ed edilizia abitativa	0,00	0,00	0,00	0,00	0,00	0,00	0,00	0,00	0,00	0,00	0,00
Missione 09 Sviluppo sostenibile e tutela del territorio e dell'ambiente											
01 Difesa del suolo	0,00	0,00	0,00	0,00	0,00	0,00	0,00	0,00	0,00	0,00	0,00
02 Tutela, valorizzazione e recupero ambientale	0,00	0,00	0,00	0,00	0,00	0,00	0,00	0,00	0,00	0,00	0,00
03 Rifiuti	0,00	0,00	0,00	0,00	0,00	0,00	0,00	0,00	0,00	0,00	0,00
04 Servizio idrico integrato	0,00	0,00	0,00	0,00	0,00	0,00	0,00	0,00	0,00	0,00	0,00
05 Aree protette, parchi naturali, protezione naturalistica e forestazione	0,00	0,00	0,00	0,00	0,00	0,00	0,00	0,00	0,00	0,00	0,00
06 Tutela e valorizzazione delle risorse idriche	0,00	0,00	0,00	0,00	0,00	0,00	0,00	0,00	0,00	0,00	0,00
07 Sviluppo sostenibile territorio montano piccoli Comuni	0,00	0,00	0,00	0,00	0,00	0,00	0,00	0,00	0,00	0,00	0,00
08 Qualità dell'aria e riduzione dell'inquinamento	0,00	0,00	0,00	0,00	0,00	0,00	0,00	0,00	0,00	0,00	0,00
09 Politica regionale unitaria per lo sviluppo sostenibile e la tutela del territorio e l'ambiente (solo per le Regioni)	0,00	0,00	0,00	0,00	0,00	0,00	0,00	0,00	0,00	0,00	0,00
Totale Missione 9 - Sviluppo sostenibile e tutela del territorio e dell'ambiente	0,00	0,00	0,00	0,00	0,00	0,00	0,00	0,00	0,00	0,00	0,00
Missione 10 Trasporti e diritto alla mobilità											
01 Trasporto ferroviario	0,00	0,00	0,00	0,00	0,00	0,00	0,00	0,00	0,00	0,00	0,00
02 Trasporto pubblico locale	0,00	0,00	0,00	0,00	0,00	0,00	0,00	0,00	0,00	0,00	0,00
03 Trasporto per vie d'acqua	0,00	0,00	0,00	0,00	0,00	0,00	0,00	0,00	0,00	0,00	0,00
04 Altre modalità di trasporto	0,00	0,00	0,00	0,00	0,00	0,00	0,00	0,00	0,00	0,00	0,00
05 Viabilità e infrastrutture stradali	0,00	365.389,83	0,00	0,00	0,00	365.389,83	0,00	0,00	0,00	0,00	0,00

PROSPETTO DELLE SPESE DI BILANCIO PER MISSIONI, PROGRAMMI E MACROAGGREGATI - ESERCIZIO 2023
SPESE IN CONTO CAPITALE E SPESE PER INCREMENTO DI ATTIVITA' FINANZIARIE - PREVISIONI DI COMPETENZA

Missioni e Programmi \ Macroaggregati	Tributi in conto capitale a carico dell'ente	Investimenti fissi lordi e acquisto di terreni	Contributi agli investimenti	Altri trasferimenti in conto capitale	Altre spese in conto capitale	Totale SPESE IN CONTO CAPITALE	Acquisizioni di attività finanziarie	Concessione crediti di breve termine	Concessione crediti di medio-lungo termine	Altre spese per incremento di attività finanziarie	Totale SPESE PER INCREMENTO DI ATTIVITA' FINANZIARIE
06	201	202	203	204	205	200	301	302	303	304	300
Politica regionale unitaria per i trasporti e il diritto alla mobilità' (solo per le Regioni)	0,00	0,00	0,00	0,00	0,00	0,00	0,00	0,00	0,00	0,00	0,00
Totale Missione 10 - Trasporti e diritto alla mobilità	0,00	365.389,83	0,00	0,00	0,00	365.389,83	0,00	0,00	0,00	0,00	0,00
Missione 11 Soccorso civile											
01	0,00	0,00	0,00	0,00	0,00	0,00	0,00	0,00	0,00	0,00	0,00
Sistema di protezione civile											
02	0,00	0,00	0,00	0,00	0,00	0,00	0,00	0,00	0,00	0,00	0,00
Interventi a seguito di calamità naturali											
03	0,00	0,00	0,00	0,00	0,00	0,00	0,00	0,00	0,00	0,00	0,00
Politica regionale unitaria per il soccorso e la protezione civile (solo per le Regioni)											
Totale Missione 11 - Soccorso civile	0,00	0,00	0,00	0,00	0,00	0,00	0,00	0,00	0,00	0,00	0,00
Missione 12 Diritti sociali, politiche sociali e famiglia											
01	0,00	0,00	0,00	0,00	0,00	0,00	0,00	0,00	0,00	0,00	0,00
Interventi per l'infanzia e i minori e per asili nido											
02	0,00	0,00	0,00	0,00	0,00	0,00	0,00	0,00	0,00	0,00	0,00
Interventi per la disabilità											
03	0,00	0,00	0,00	0,00	0,00	0,00	0,00	0,00	0,00	0,00	0,00
Interventi per gli anziani											
04	0,00	0,00	0,00	0,00	0,00	0,00	0,00	0,00	0,00	0,00	0,00
Interventi per soggetti a rischio di esclusione sociale											
05	0,00	0,00	0,00	0,00	0,00	0,00	0,00	0,00	0,00	0,00	0,00
Interventi per le famiglie											
06	0,00	0,00	0,00	0,00	0,00	0,00	0,00	0,00	0,00	0,00	0,00
Interventi per il diritto alla casa											
07	0,00	0,00	0,00	0,00	0,00	0,00	0,00	0,00	0,00	0,00	0,00
Programmazione e governo della rete dei servizi sociosanitari e sociali											
08	0,00	0,00	0,00	0,00	0,00	0,00	0,00	0,00	0,00	0,00	0,00
Cooperazione e associazionismo											
09	0,00	0,00	0,00	0,00	0,00	0,00	0,00	0,00	0,00	0,00	0,00
Servizio necroscopico e cimiteriale											
10	0,00	0,00	0,00	0,00	0,00	0,00	0,00	0,00	0,00	0,00	0,00
Politica regionale unitaria per i diritti sociali e la famiglia (solo per le Regioni)											
Totale Missione 12 - Diritti sociali, politiche sociali e famiglia	0,00	0,00	0,00	0,00	0,00	0,00	0,00	0,00	0,00	0,00	0,00
Missione 13 Tutela della salute											
04	0,00	0,00	0,00	0,00	0,00	0,00	0,00	0,00	0,00	0,00	0,00
Servizio sanitario regionale - n piano di disavanzi sanitari relativi ad esercizi progressi											
05	0,00	0,00	0,00	0,00	0,00	0,00	0,00	0,00	0,00	0,00	0,00
Servizio sanitario regionale - investimenti sanitari											
07	0,00	0,00	0,00	0,00	0,00	0,00	0,00	0,00	0,00	0,00	0,00
Ulteriori spese in materia sanitaria											
08	0,00	0,00	0,00	0,00	0,00	0,00	0,00	0,00	0,00	0,00	0,00
Politica regionale unitaria per la tutela della salute (solo											

PROSPETTO DELLE SPESE DI BILANCIO PER MISSIONI, PROGRAMMI E MACROAGGREGATI - ESERCIZIO 2023

SPESE IN CONTO CAPITALE E SPESE PER INCREMENTO DI ATTIVITA' FINANZIARIE - PREVISIONI DI COMPETENZA


Missioni e Programmi \ Macroaggregati	Tributi in conto capitale a carico dell'ente	Investimenti fissi lordi e acquisto di terreni	Contributi agli investimenti	Altri trasferimenti in conto capitale	Altre spese in conto capitale	Totale SPESE IN CONTO CAPITALE	Acquisizioni di attività finanziarie	Concessione crediti di breve termine	Concessione crediti di medio-lungo termine	Altre spese per incremento di attività finanziarie	Totale SPESE PER INCREMENTO DI ATTIVITA' FINANZIARIE
	201	202	203	204	205	200	301	302	303	304	300
per le Regioni)											
Totale Missione 13 - Tutela della salute	0,00	0,00	0,00	0,00	0,00	0,00	0,00	0,00	0,00	0,00	0,00
Missione 14 Sviluppo economico e competitività											
01 Industria, PMI e Artigianato	0,00	0,00	0,00	0,00	0,00	0,00	0,00	0,00	0,00	0,00	0,00
02 Commercio - reti distributivo - tutela dei consumatori	0,00	0,00	0,00	0,00	0,00	0,00	0,00	0,00	0,00	0,00	0,00
03 Ricerca e innovazione	0,00	0,00	0,00	0,00	0,00	0,00	0,00	0,00	0,00	0,00	0,00
04 Reti e altri servizi di pubblica utilità	0,00	0,00	0,00	0,00	0,00	0,00	0,00	0,00	0,00	0,00	0,00
05 Politica regionale unitaria per lo sviluppo economico e la competitività (solo per le Regioni)	0,00	0,00	0,00	0,00	0,00	0,00	0,00	0,00	0,00	0,00	0,00
Totale Missione 14 - Sviluppo economico e competitività	0,00	0,00	0,00	0,00	0,00	0,00	0,00	0,00	0,00	0,00	0,00
Missione 15 Politiche per il lavoro e la formazione professionale											
01 Servizi per lo sviluppo del mercato del lavoro	0,00	0,00	0,00	0,00	0,00	0,00	0,00	0,00	0,00	0,00	0,00
02 Formazione professionale	0,00	0,00	0,00	0,00	0,00	0,00	0,00	0,00	0,00	0,00	0,00
03 Sostegno all'occupazione	0,00	0,00	0,00	0,00	0,00	0,00	0,00	0,00	0,00	0,00	0,00
04 Politica regionale unitaria per il lavoro e la formazione professionale (solo per le Regioni)	0,00	0,00	0,00	0,00	0,00	0,00	0,00	0,00	0,00	0,00	0,00
Totale Missione 15 - Politiche per il lavoro e la formazione professionale	0,00	0,00	0,00	0,00	0,00	0,00	0,00	0,00	0,00	0,00	0,00
Missione 16 Agricoltura, politiche agroalimentari e pesca											
01 Sviluppo del settore agricolo e del sistema agroalimentare	0,00	0,00	0,00	0,00	0,00	0,00	0,00	0,00	0,00	0,00	0,00
02 Caccia e pesca	0,00	0,00	0,00	0,00	0,00	0,00	0,00	0,00	0,00	0,00	0,00
03 Politica regionale unitaria per l'agricoltura, i sistemi agroalimentari, la caccia e la pesca (solo per le Regioni)	0,00	0,00	0,00	0,00	0,00	0,00	0,00	0,00	0,00	0,00	0,00
Totale Missione 16 - Agricoltura, politiche agroalimentari e pesca	0,00	0,00	0,00	0,00	0,00	0,00	0,00	0,00	0,00	0,00	0,00
Missione 17 Energia e diversificazione delle fonti energetiche											
01 Fonti energetiche	0,00	0,00	0,00	0,00	0,00	0,00	0,00	0,00	0,00	0,00	0,00

PROSPETTO DELLE SPESE DI BILANCIO PER MISSIONI, PROGRAMMI E MACROAGGREGATI - ESERCIZIO 2023
 SPESE IN CONTO CAPITALE E SPESE PER INCREMENTO DI ATTIVITA' FINANZIARIE - PREVISIONI DI COMPETENZA

Missioni e Programmi \ Macroaggregati	Tributi in conto capitale a carico dell'ente	Investimenti fissi lordi e acquisto di terreni	Contributi agli investimenti	Altri trasferimenti in conto capitale	Altre spese in conto capitale	Totale SPESE IN CONTO CAPITALE	Acquisizioni di attività finanziarie	Concessione crediti di breve termine	Concessione crediti di medio-lungo termine	Altre spese per incremento di attività finanziarie	Totale SPESE PER INCREMENTO DI ATTIVITA' FINANZIARIE
	201	202	203	204	205	200	301	302	303	304	300
02 Politica regionale unitaria per l'energia e la diversificazione delle fonti energetiche (solo per le Regioni)	0,00	0,00	0,00	0,00	0,00	0,00	0,00	0,00	0,00	0,00	0,00
Totale Missione 17 - Energia e diversificazione delle fonti energetiche	0,00	0,00	0,00	0,00	0,00	0,00	0,00	0,00	0,00	0,00	0,00
Missione 18 Relazioni con le altre autonomie territoriali e locali											
01 Relazioni finanziarie con le altre autonomie territoriali	0,00	0,00	0,00	0,00	0,00	0,00	0,00	0,00	0,00	0,00	0,00
02 Politica regionale unitaria per le relazioni con le altre autonomie locali (solo per le Regioni)	0,00	0,00	0,00	0,00	0,00	0,00	0,00	0,00	0,00	0,00	0,00
Totale Missione 18 - Relazioni con le altre autonomie territoriali e locali	0,00	0,00	0,00	0,00	0,00	0,00	0,00	0,00	0,00	0,00	0,00
Missione 19 Relazioni internazionali											
01 Relazioni internazionali e Cooperazione allo sviluppo	0,00	0,00	0,00	0,00	0,00	0,00	0,00	0,00	0,00	0,00	0,00
02 Cooperazione territoriale	0,00	0,00	0,00	0,00	0,00	0,00	0,00	0,00	0,00	0,00	0,00
Totale Missione 19 - Relazioni internazionali	0,00	0,00	0,00	0,00	0,00	0,00	0,00	0,00	0,00	0,00	0,00
Missione 20 Fondi e accantonamenti											
02 Fondo crediti di dubbia esigibilità	0,00	0,00	0,00	0,00	0,00	0,00	0,00	0,00	0,00	0,00	0,00
03 Altri fondi	0,00	0,00	0,00	0,00	0,00	0,00	0,00	0,00	0,00	0,00	0,00
Totale Missione 20 - Fondi e accantonamenti	0,00	0,00	0,00	0,00	0,00	0,00	0,00	0,00	0,00	0,00	0,00
Totale Macroaggregati	0,00	2.102.141,83	0,00	0,00	0,00	2.102.141,83	0,00	0,00	0,00	0,00	0,00


PROSPETTO DELLE SPESE DI BILANCIO PER MISSIONI, PROGRAMMI E MACROAGGREGATI - ESERCIZIO 2023
 SPESE PER RIMBORSO DI PRESTITI - PREVISIONI DI COMPETENZA

Missioni e Programmi \ Macroaggregati	Rimborso di titoli obbligazionari	Rimborso prestiti a breve termine	Rimborso mutui e altri finanziamenti a medio lungo termine	Rimborso di altre forme di indebitamento	Fondi per rimborso prestiti	Totale
	401	402	403	404	405	400
Missione 50 Debito pubblico						
02 Quota capitale ammortamento mutui e prestiti obbligazionari	0,00	0,00	269.979,14	0,00	0,00	269.979,14
Totale Missione 50 - Debito pubblico	0,00	0,00	269.979,14	0,00	0,00	269.979,14
Totale Macroaggregati	0,00	0,00	269.979,14	0,00	0,00	269.979,14



PROSPETTO DELLE SPESE DI BILANCIO PER MISSIONI, PROGRAMMI E MACROAGGREGATI - ESERCIZIO 2023
 SPESE PER SERVIZI PER CONTO TERZI E PARTITE DI GIRO - PREVISIONI DI COMPETENZA


Missioni e Programmi \ Macroaggregati		Uscite per partite di giro	Uscite per conto terzi	Totale
		701	702	700
Missione 99 Servizi per conto terzi				
01	Servizi per conto terzi - Partite di giro	680.000,00	23.000,00	703.000,00
02	Anticipazioni per il finanziamento del sistema sanitario nazionale	0,00	0,00	0,00
	Totale Missione 99 - Servizi per conto terzi	680.000,00	23.000,00	703.000,00
	Totale Macroaggregati	680.000,00	23.000,00	703.000,00



BILANCIO DI PREVISIONE ESERCIZIO 2023 - QUADRO GENERALE RIASSUNTIVO

Entrate	Cassa anno 2023	Competenza anno 2023	Competenza anno 2024	Competenza anno 2025	Spese	Cassa anno 2023	Competenza anno 2023	Competenza anno 2024	Competenza anno 2025
Fondo di cassa presunto all'inizio dell'esercizio	490.077,58								
Utilizzo avanzo presunto di amministrazione di cui Utilizzo Fondo anticipazioni di liquidità		58.273,24 0,00	0,00 0,00	0,00 0,00	Disavanzo di amministrazione (1)		0,00	0,00	0,00
Fondo pluriennale vincolato		0,00	0,00	0,00					
Titolo 1 - Entrate correnti di natura tributaria, contributi	4.035.455,50	2.886.041,34	2.884.955,70	2.886.355,70	Titolo 1 - Spese correnti - di cui fondo pluriennale vincolato	4.674.845,51	3.236.257,06 0,00	3.176.928,38 0,00	3.243.670,65 0,00
Titolo 2 - Trasferimenti correnti	292.839,69	111.212,79	66.360,79	66.360,79					
Titolo 3 - Entrate extratributarie	549.811,47	375.708,83	374.708,83	358.708,83					
Titolo 4 - Entrate in conto capitale	8.774.605,51	1.754.966,63	396.205,00	100.000,00	Titolo 2 - Spese in conto capitale - di cui fondo pluriennale vincolato	8.884.062,93	2.102.141,83 0,00	447.450,00 0,00	125.000,00 0,00
Titolo 5 - Entrate da riduzione di attività finanziarie	0,00	0,00	0,00	0,00	Titolo 3 - Spese per incremento attività fin. - di cui fondo pluriennale vincolato	0,00	0,00 0,00	0,00 0,00	0,00 0,00
Totale entrate finali	13.652.712,17	5.127.929,59	3.722.230,32	3.411.425,32	Totale spese finali	13.558.908,44	5.338.398,89	3.624.278,38	3.368.670,65
Titolo 6 - Accensione Prestiti	812.175,20	422.175,20	126.245,00	100.000,00	Titolo 4 - Rimborso Prestiti di cui Fondo anticipazioni di liquidità	415.230,58	259.979,14 0,00	224.196,94 0,00	142.754,67 0,00
Titolo 7 - Anticipazioni da istituto tesoriere/cassiere	0,00	0,00	0,00	0,00	Titolo 5 - Chiusura Anticipazioni ricevute da istituto tesor.	0,00	0,00	0,00	0,00
Titolo 9 - Entrate per conto terzi e partite di giro	924.733,29	703.000,00	703.000,00	703.000,00	Titolo 7 - Uscite per conto terzi e partite di giro	953.387,44	703.000,00	703.000,00	703.000,00
Totale titoli	15.389.620,66	6.253.104,79	4.551.475,32	4.214.425,32	Totale titoli	14.927.526,46	6.311.378,03	4.551.475,32	4.214.425,32
TOTALE COMPLESSIVO	15.879.698,24	6.311.378,03	4.551.475,32	4.214.425,32	TOTALE COMPLESSIVO SPESE	14.927.526,46	6.311.378,03	4.551.475,32	4.214.425,32
Fondo di cassa finale presunto	952.171,78								

(1) Corrisponde alla prima voce del conto del bilancio spese.



BILANCIO DI PREVISIONE ESERCIZIO 2023 - EQUILIBRI DI BILANCIO

Equilibrio Economico-Finanziario	Competenza anno 2023	Competenza anno 2024	Competenza anno 2025
Fondo di cassa all'inizio dell'esercizio	490.077,58		
A) Fondo pluriennale vincolato di entrata per spese correnti	(+)	0,00	0,00
AA) Recupero disavanzo di amministrazione esercizio precedente	(-)	0,00	0,00
B) Entrate Titoli 1.00 - 2.00 - 3.00 di cui per estinzione anticipata di prestiti	(+)	3.326.025,32	3.311.425,32
C) Entrate Titolo 4.02.06 - Contributi agli investimenti direttamente destinati al rimborso dei prestiti da amministrazioni pubbliche	(+)	0,00	0,00
D) Spese Titolo 1 - Spese correnti di cui: - Fondo Pluriennale Vincolato - Fondo Crediti di Dubbia Esigibilità	(-)	3.236.257,06	3.243.670,65
E) Spese Titolo 2.04 - Trasferimenti in conto capitale	(-)	107.600,00	89.000,00
F) Spese Titolo 4 - Quote di capitale amm.to dei mutui e prestiti obbligazionari di cui per estinzione anticipata di prestiti di cui Fondo anticipazioni di liquidità	(-)	269.979,14	142.754,67
Somma finale (G = A-AA+B+C-D-E-F)		-133.273,24	-75.000,00
ALTRE POSTE DIFFERENZIALI, PER ECCEZIONI PREVISTE DA NORME DI LEGGE, CHE HANNO EFFETTO SULL'EQUILIBRIO EX ARTICOLO 162, COMMA 6, DEL TESTO UNICO DELLE LEGGI SULL'ORDINAMENTO DEGLI ENTI LOCALI			
H) Utilizzo risultato di amministrazione presunto per spese correnti e per il rimborso dei prestiti (2) di cui per estinzione anticipata di prestiti	(+)	58.273,24	
I) Entrate di parte capitale destinate a spese correnti in base a specifiche disposizioni di legge o dei principi contabili di cui per estinzione anticipata di prestiti	(+)	0,00	75.000,00
L) Entrate di parte corrente destinate a spese di investimento in base a specifiche disposizioni di legge o dei principi contabili	(-)	0,00	0,00
M) Entrate da accensione di prestiti destinate a estinzione anticipata dei prestiti	(+)	0,00	0,00
EQUILIBRIO DI PARTE CORRENTE (3) O = G+H+L+M		0,00	0,00

BILANCIO DI PREVISIONE ESERCIZIO 2023 - EQUILIBRI DI BILANCIO

Equilibrio Economico-Finanziario	Competenza anno 2023	Competenza anno 2024	Competenza anno 2025
P) Utilizzo risultato di amministrazione presunto per spese di investimento (2)	0,00		
Q) Fondo pluriennale vincolato di entrata per spese in conto capitale	0,00	0,00	0,00
R) Entrate Titoli 4.00 - 5.00 - 6.00	2.177.141,83	522.450,00	200.000,00
C) Entrate Titolo 4.02.06 - Contributi agli investimenti direttamente destinati al rimborso dei prestiti da amministrazioni pubbliche	0,00	0,00	0,00
I) Entrate di parte capitale destinate a spese correnti in base a specifiche disposizioni di legge o dei principi contabili	75.000,00	75.000,00	75.000,00
S1) Entrate Titolo 5.02 per Riscossione crediti di breve termine	0,00	0,00	0,00
S2) Entrate Titolo 5.03 per Riscossione crediti di medio-lungo termine	0,00	0,00	0,00
T) Entrate Titolo 5.04 relative a Altre entrate per riduzioni di attività finanziaria	0,00	0,00	0,00
L) Entrate di parte corrente destinate a spese di investimento in base a specifiche disposizioni di legge o dei principi contabili	0,00	0,00	0,00
M) Entrate da accensione di prestiti destinate a estinzione anticipata dei prestiti	0,00	0,00	0,00
U) Spese Titolo 2.00 - Spese in conto capitale di cui Fondo Pluriennale Vincolato di spesa	2.102.141,83	447.450,00	125.000,00
V) Spese Titolo 3.01 per Acquisizioni di attività finanziarie	0,00	0,00	0,00
E) Spese Titolo 2.04 - Trasferimenti in conto capitale	0,00	0,00	0,00
EQUILIBRIO DI PARTE CAPITALE	0,00	0,00	0,00
Z = P+Q+R-C-I-S1-S2-T+L-M-U-V+E			
S1) Entrate Titolo 5.02 per Riscossione crediti di breve termine	0,00	0,00	0,00
S2) Entrate Titolo 5.03 per Riscossione crediti di medio-lungo termine	0,00	0,00	0,00
T) Entrate Titolo 5.04 relative a Altre entrate per riduzioni di attività finanziaria	0,00	0,00	0,00
X1) Spese Titolo 3.02 per Concessione crediti di breve termine	0,00	0,00	0,00
X2) Spese Titolo 3.03 per Concessione crediti di medio-lungo termine	0,00	0,00	0,00
Y) Spese Titolo 3.04 per Altre spese per acquisizioni di attività finanziarie	0,00	0,00	0,00

BILANCIO DI PREVISIONE ESERCIZIO 2023 - EQUILIBRI DI BILANCIO

Equilibrio Economico-Finanziario	Competenza anno 2023	Competenza anno 2024	Competenza anno 2025
EQUILIBRIO FINALE W = O+Z+S1+S2+T-X1-X2-Y	0,00	0,00	0,00
Saldo corrente ai fini della copertura degli investimenti pluriennali (4):			
Equilibrio di parte corrente (O)		0,00	0,00
Utilizzo risultato di amministrazione per il finanziamento di spese correnti e del rimborso prestiti (H) al netto del fondo anticipazione di liquidità	58.273,24		
Equilibrio di parte corrente ai fini della copertura degli investimenti pluriennali	-58.273,24	0,00	0,00

C) Si tratta delle entrate in conto capitale relative ai soli contributi agli investimenti destinati al rimborso prestiti corrispondenti alla voce del piano dei conti finanziario con codifica E.4.02.06.00.000.

E) Si tratta delle spese del titolo 2 per trasferimenti in conto capitale corrispondenti alla voce del piano dei conti finanziario con codifica U.2.04.00.00.000.

S1) Si tratta delle entrate del titolo 5 limitatamente alle riscossioni crediti di breve termine corrispondenti alla voce del piano dei conti finanziario con codifica E.5.02.00.00.000.

S2) Si tratta delle entrate del titolo 5 limitatamente alle riscossioni crediti di medio-lungo termine corrispondenti alla voce del piano dei conti finanziario con codifica E.5.03.00.00.000.

T) Si tratta delle entrate del titolo 5 limitatamente alle altre entrate per riduzione di attività finanziarie corrispondenti alla voce del piano dei conti finanziario con codifica E.5.04.00.00.000.

X1) Si tratta delle spese del titolo 3 limitatamente alle concessioni crediti di breve termine corrispondenti alla voce del piano dei conti finanziario con codifica U.3.02.00.00.000.


X2) Si tratta delle spese del titolo 3 limitatamente alle concessioni crediti di medio-lungo termine corrispondenti alla voce del piano dei conti finanziario con codifica U.3.03.00.00.000.

Y) Si tratta delle spese del titolo 3 limitatamente alle altre spese per acquisizioni di attività finanziarie corrispondenti alla voce del piano dei conti finanziario con codifica U.3.04.00.00.000.

(2) In sede di approvazione del bilancio di previsione è consentito l'utilizzo della sola quota vincolata del risultato di amministrazione presunto. Nel corso dell'esercizio è consentito l'utilizzo anche della quota accantonata se il bilancio è deliberato a seguito dell'approvazione del prospetto concernente il risultato di amministrazione presunto dell'anno precedente aggiornato sulla base di un pre-consuntivo dell'esercizio precedente. E' consentito l'utilizzo anche della quota destinata agli investimenti e della quota libera del risultato di amministrazione dell'anno precedente se il bilancio (o la variazione di bilancio) è deliberato a seguito dell'approvazione del rendiconto dell'anno precedente.

(3) La somma algebrica finale non può essere inferiore a zero per il rispetto della disposizione di cui all'articolo 162 del testo unico delle leggi sull'ordinamento degli enti locali.

(4) Con riferimento a ciascun esercizio, il saldo positivo dell'equilibrio di parte corrente in termini di competenza finanziaria può costituire copertura agli investimenti imputati agli esercizi successivi per un importo non superiore al minore valore tra la media dei saldi di parte corrente in termini di competenza e la media dei saldi di parte corrente in termini di cassa registrati negli ultimi tre esercizi rendicontati, se sempre positivi, determinati al netto dell'utilizzo dell'avanzo di amministrazione, del fondo di cassa, e delle entrate non ricorrenti che non hanno dato copertura a impegni, o pagamenti.



- 1) Indicare l'importo del fondo pluriennale vincolato totale stanziato in entrata del bilancio di previsione per l'esercizio 2023.
- 3) Non comprende il fondo pluriennale vincolato.
- 4) Indicare l'importo del fondo crediti di dubbia esigibilità risultante nel prospetto del risultato di amministrazione allegato al consuntivo dell'esercizio 2021, incrementato dell'accantonamento al fondo crediti di dubbia esigibilità stanziato nel bilancio di previsione 2022 (importo aggiornato), al netto degli eventuali utilizzi del fondo successivi all'approvazione del consuntivo 2021. Se il bilancio di previsione dell'esercizio 2022 è approvato nel corso dell'esercizio 2023, indicare, sulla base dei dati di preconsuntivo o di consuntivo, l'importo del fondo crediti di dubbia esigibilità del prospetto del risultato di amministrazione del rendiconto dell'esercizio 2022.
- 5) Indicare l'importo del fondo risultante nel prospetto del risultato di amministrazione allegato al consuntivo dell'esercizio 2021, incrementato dell'importo realtivo al fondo stanziato nel bilancio di previsione 2022 (importo aggiornato), al netto degli eventuali utilizzi del fondo successivi all'approvazione del consuntivo 2021. Se il bilancio di previsione dell'esercizio 2023 è approvato nel corso dell'esercizio 2023, indicare, sulla base dei dati di preconsuntivo o di consuntivo, l'importo del fondo indicato nel prospetto del risultato di amministrazione del rendiconto dell'esercizio 2022.

COMUNE DI TOANO

Allegato a) Risultato presunto di amministrazione

BILANCIO DI PREVISIONE ESERCIZIO 2023

**TABELLA DIMOSTRATIVA DEL RISULTATO DI AMMINISTRAZIONE PRESUNTO
(ALL'INIZIO DELL'ESERCIZIO 2023 DI RIFERIMENTO DEL BILANCIO DI PREVISIONE)**

1) Determinazione del risultato di amministrazione presunto al 31.12.2022		
(+)	Risultato di amministrazione iniziale dell'esercizio 2022	654.147,31
(+)	Fondo pluriennale vincolato iniziale dell'esercizio 2022	496.883,96
(+)	Entrate già accertate nell'esercizio 2022	10.904.474,34
(-)	Uscite già impegnate nell'esercizio 2022	11.121.779,64
(-)	Riduzione dei residui attivi già verificatesi nell'esercizio 2022	3.792,31
(+)	Incremento dei residui attivi già verificatesi nell'esercizio 2022	56.214,77
(+)	Riduzione dei residui passivi già verificatesi nell'esercizio 2022	24.296,59
(=)	Risultato di amministrazione dell'esercizio 2022 alla data di redazione del bilancio di previsione dell'anno 2023	1.010.445,02
(+)	Entrate che prevedo di accertare per il restante periodo dell'esercizio 2022	0,00
(-)	Spese che prevedo di impegnare per il restante periodo dell'esercizio 2022	0,00
(-)	Riduzione dei residui attivi presunta per il restante periodo dell'esercizio 2022	0,00
(+)	Incremento dei residui attivi presunto per il restante periodo dell'esercizio 2022	0,00
(+)	Riduzione dei residui passivi presunta per il restante periodo dell'esercizio 2022	0,00
(-)	Fondo pluriennale vincolato dell'esercizio 2022 (1)	0,00
(=)	A) Risultato di amministrazione presunto al 31.12.2022	1.010.445,02

2) Composizione del risultato di amministrazione presunto al 31.12.2022		
	Parte accantonata (3) - Fondo crediti di dubbia esigibilità al 31.12.2022 (4) - Fondo anticipazioni liquidità (5) - Fondo perdite società partecipate (5) - Fondo contenzioso (5) - Altri accantonamenti (5)	0,00 0,00 0,00 0,00 0,00
	B) Totale parte accantonata	0,00
	Parte vincolata - Vincoli derivanti da leggi e dai principi contabili - Vincoli derivanti da trasferimenti - Vincoli derivanti dalla contrazione di mutui - Vincoli formalmente attribuiti dall'ente - Altri vincoli	0,00 0,00 0,00 0,00 0,00
	C) Totale parte vincolata	0,00
	Parte destinata agli investimenti	
	D) Totale destinata agli investimenti	0,00
	E) Totale parte disponibile (E=A-B-C-D)	1.010.445,02
	Se E è negativo, tale importo è iscritto tra le spese del bilancio di previsione come disavanzo da ripianare	

3) Utilizzo quote del risultato di amministrazione presunto al 31.12.2022 previsto nel bilancio:		
	Utilizzo quota accantonata <i>(da consuntivo anno precedente o previa verifica di preconsuntivo - salvo l'utilizzo del FAL)</i>	0,00
	Utilizzo quota vincolata	0,00
	Utilizzo quota destinata agli investimenti <i>(previa approvazione del rendiconto)</i>	0,00
	Utilizzo quota disponibile <i>(previa approvazione del rendiconto)</i>	58.273,24
	Totale utilizzo avanzo di amministrazione presunto	58.273,24

COMUNE DI TOANO

Allegato d) - Limiti di indebitamento Enti Locali


BILANCIO DI PREVISIONE ESERCIZIO 2023

PROSPETTO DIMOSTRATIVO DEL RISPETTO DEI VINCOLI DI INDEBITAMENTO DEGLI ENTI LOCALI

ENTRATE RELATIVE AI PRIMI TRE TITOLI DELLE ENTRATE (rendiconto penultimo anno precedente quello in cui viene prevista l'assunzione dei mutui), ex art.204, c.1 del D.Lgs. N.267/2000		COMPETENZA ANNO 2023	COMPETENZA ANNO 2024	COMPETENZA ANNO 2025
1) Entrate correnti di natura tributaria, contributiva e perequativa (Titolo I)	(+)	2.702.951,15	2.702.951,15	2.702.951,15
2) Trasferimenti correnti (Titolo II)	(+)	235.476,35	235.476,35	235.476,35
3) Entrate extratributarie (Titolo III)	(+)	450.285,06	450.285,06	450.285,06
TOTALE ENTRATE PRIMI TRE TITOLI		3.388.712,56	3.388.712,56	3.388.712,56
SPESA ANNUALE PER RATE MUTUI/OBBLIGAZIONI				
Livello massimo di spesa annuale (1)	(+)	338.871,26	338.871,26	338.871,26
Ammontare interessi per mutui, prestiti obbligazionari, aperture di credito e garanzie di cui all'articolo 207 del TUEL autorizzati fino al 31/12/esercizio precedente (2)	(-)	90.540,86	90.540,86	90.521,73
Ammontare interessi per mutui, prestiti obbligazionari, aperture di credito e garanzie di cui all'articolo 207 del TUEL autorizzati nell'esercizio in corso	(-)	0,00	2.961,96	0,00
Contributi erariali in c/interessi su mutui	(+)	0,00	0,00	0,00
Ammontare interessi riguardanti debiti espressamente esclusi dai limiti di indebitam.	(+)	0,00	0,00	0,00
Ammontare disponibile per nuovi interessi		248.330,40	245.368,44	248.349,53
TOTALE DEBITO CONTRATTO				
Debito contratto al 31/12/esercizio precedente	(+)	3.247.528,31	3.399.724,37	3.301.772,43
Debito autorizzato nell'esercizio in corso	(+)	422.175,20	126.245,00	100.000,00
TOTALE DEBITO DELL'ENTE		3.669.703,51	3.525.969,37	3.401.772,43
DEBITO POTENZIALE				
Garanzie principali o sussidiarie prestate dall'Ente a favore di altre Amministrazioni pubbliche e di altri soggetti		0,00	0,00	0,00
di cui, garanzie per le quali è stato costituito accantonamento		0,00	0,00	0,00
Garanzie che concorrono al limite di indebitamento		0,00	0,00	0,00

1) Per gli enti locali l'importo annuale degli interessi sommato a quello dei mutui precedentemente contratti, a quello dei prestiti obbligazionari precedentemente emessi, a quello delle aperture di credito stipulate ed a quello derivante da garanzie prestate ai sensi dell'articolo 207, al netto dei contributi statali e regionali in conto interessi, non supera il 12 per cento, per l'anno 2011, l'8 per cento, per gli anni dal 2012 al 2014, e il 10 per cento, a decorrere dall'anno 2015, delle entrate relative ai primi tre titoli del rendiconto del penultimo anno precedente quello in cui viene prevista l'assunzione dei mutui. Per gli enti locali di nuova istituzione si fa riferimento, per i primi due anni, ai corrispondenti dati finanziari del bilancio di previsione (art. 204, comma 1, del TUEL)

2) Con riferimento anche ai finanziamenti imputati contabilmente agli esercizi successivi.



COMPOSIZIONE PER MISSIONI E PROGRAMMI DEL FONDO PLURIENNALE VINCOLATO
DELL'ESERCIZIO 2023 DI RIFERIMENTO DEL BILANCIO

MISSIONI E PROGRAMMI	Fondo pluriennale vincolato al 31 dicembre dell'esercizio 2022	Spese impegnate negli esercizi precedenti con copertura costituita dal fondo pluriennale vincolato e imputate all'esercizio 2023	Quota del fondo pluriennale vincolato al 31 dicembre dell'esercizio 2022, non destinata ad essere utilizzata nell'esercizio 2023 e rinviata all'esercizio 2024 e successivi	Spese che si prevede di impegnare nell'esercizio 2023, con copertura costituita dal fondo pluriennale vincolato con imputazione agli esercizi:				Fondo pluriennale vincolato al 31 dicembre dell'esercizio 2023
				2024	2025	Anni successivi	Imputazione non ancora definita	
	(a)	(b)	(c)=(a)-(b)	(d)	(e)	(f)	(g)	(h)=(c)+(d)+(e)+(f)+(g)
01 Missione 1 - Servizi istituzionali, generali e di gestione								
01 Organi istituzionali	0,00	0,00	0,00	0,00	0,00	0,00	0,00	0,00
02 Segreteria generale	0,00	0,00	0,00	0,00	0,00	0,00	0,00	0,00
03 Gestione economica, finanziaria, programmazione e provveditorato	0,00	0,00	0,00	0,00	0,00	0,00	0,00	0,00
04 Gestione delle entrate tributarie e servizi fiscali	0,00	0,00	0,00	0,00	0,00	0,00	0,00	0,00
05 Gestione dei beni demaniali e patrimoniali	0,00	0,00	0,00	0,00	0,00	0,00	0,00	0,00
06 Ufficio tecnico	0,00	0,00	0,00	0,00	0,00	0,00	0,00	0,00
07 Elezioni e consultazioni popolari - Anagrafe e stato civile	0,00	0,00	0,00	0,00	0,00	0,00	0,00	0,00
08 Statistica e sistemi informativi	0,00	0,00	0,00	0,00	0,00	0,00	0,00	0,00
09 Assistenza tecnico-amministrativa agli enti locali	0,00	0,00	0,00	0,00	0,00	0,00	0,00	0,00
10 Risorse umane	0,00	0,00	0,00	0,00	0,00	0,00	0,00	0,00
11 Altri servizi generali	0,00	0,00	0,00	0,00	0,00	0,00	0,00	0,00
12 Politica regionale unitaria per i servizi istituzionali, generali e di gestione (solo per le Regioni)	0,00	0,00	0,00	0,00	0,00	0,00	0,00	0,00
Totale Missione 1 Servizi istituzionali, generali e di gestione	0,00	0,00	0,00	0,00	0,00	0,00	0,00	0,00
02 Missione 2 - Giustizia								
01 Uffici giudiziari	0,00	0,00	0,00	0,00	0,00	0,00	0,00	0,00
02 Casa circondariale e altri servizi	0,00	0,00	0,00	0,00	0,00	0,00	0,00	0,00
03 Politica regionale unitaria per la giustizia (solo per le Regioni)	0,00	0,00	0,00	0,00	0,00	0,00	0,00	0,00

COMPOSIZIONE PER MISSIONI E PROGRAMMI DEL FONDO PLURIENNALE VINCOLATO
DELL'ESERCIZIO 2023 DI RIFERIMENTO DEL BILANCIO

MISSIONI E PROGRAMMI	Fondo pluriennale vincolato al 31 dicembre dell'esercizio 2022	Spese impegnate negli esercizi precedenti con copertura costituita dal fondo pluriennale vincolato e imputate all'esercizio 2023	Quota del fondo pluriennale vincolato al 31 dicembre dell'esercizio 2022, non destinata ad essere utilizzata nell'esercizio 2023 e rinviata all'esercizio 2024 e successivi	Spese che si prevedono di impegnare nell'esercizio 2023, con copertura costituita dal fondo pluriennale vincolato con imputazione agli esercizi:				Fondo pluriennale vincolato al 31 dicembre dell'esercizio 2023
				2024	2025	Anni successivi	Imputazione non ancora definita	
	(a)	(b)	(c)=(a)-(b)	(d)	(e)	(f)	(g)	(h)=(c)+(d)+(e)+(f)+(g)
Totale Missione 2 Giustizia	0,00	0,00	0,00	0,00	0,00	0,00	0,00	0,00
03 Missione 3 - Ordine pubblico e sicurezza								
01 Polizia locale e amministrativa	0,00	0,00	0,00	0,00	0,00	0,00	0,00	0,00
02 Sistema integrato di sicurezza urbana	0,00	0,00	0,00	0,00	0,00	0,00	0,00	0,00
03 Politica regionale unitaria per l'ordine pubblico e la sicurezza (solo per le Regioni)	0,00	0,00	0,00	0,00	0,00	0,00	0,00	0,00
Totale Missione 3 Ordine pubblico e sicurezza	0,00	0,00	0,00	0,00	0,00	0,00	0,00	0,00
04 Missione 4 - Istruzione e diritto allo studio								
01 Istruzione prescolastica	0,00	0,00	0,00	0,00	0,00	0,00	0,00	0,00
02 Altri ordini di istruzione non universitaria	0,00	0,00	0,00	0,00	0,00	0,00	0,00	0,00
03 Edilizia scolastica (solo per le Regioni)	0,00	0,00	0,00	0,00	0,00	0,00	0,00	0,00
04 Istruzione universitaria	0,00	0,00	0,00	0,00	0,00	0,00	0,00	0,00
05 Istruzione tecnica superiore	0,00	0,00	0,00	0,00	0,00	0,00	0,00	0,00
06 Servizi ausiliari all'istruzione	0,00	0,00	0,00	0,00	0,00	0,00	0,00	0,00
07 Diritto allo studio	0,00	0,00	0,00	0,00	0,00	0,00	0,00	0,00
08 Politica regionale unitaria per l'istruzione e il diritto allo studio (solo per le Regioni)	0,00	0,00	0,00	0,00	0,00	0,00	0,00	0,00
Totale Missione 4 Istruzione e diritto allo studio	0,00	0,00	0,00	0,00	0,00	0,00	0,00	0,00
05 Missione 5 - Tutela e valorizzazione dei beni e delle attività culturali								

COMPOSIZIONE PER MISSIONI E PROGRAMMI DEL FONDO PLURIENNALE VINCOLATO
DELL'ESERCIZIO 2023 DI RIFERIMENTO DEL BILANCIO

MISSIONI E PROGRAMMI	Fondo pluriennale vincolato al 31 dicembre dell'esercizio 2022	Spese impegnate negli esercizi precedenti con copertura costituita dal fondo pluriennale vincolato e imputate all'esercizio 2023	Quota del fondo pluriennale vincolato al 31 dicembre dell'esercizio 2022, non destinata ad essere utilizzata nell'esercizio 2023 e rinviata all'esercizio 2024 e successivi	Spese che si prevedono di impegnare nell'esercizio 2023, con copertura costituita dal fondo pluriennale vincolato con imputazione agli esercizi:				Fondo pluriennale vincolato al 31 dicembre dell'esercizio 2023
				2024	2025	Anni successivi	Imputazione non ancora definita	
				(d)	(e)	(f)	(g)	
	(a)	(b)	(c)=(a)-(b)	(d)	(e)	(f)	(g)	(h)=(c)+(d)+(e)+(f)+(g)
01 Valorizzazione dei beni di interesse storico	0,00	0,00	0,00	0,00	0,00	0,00	0,00	0,00
02 Attività culturali e interventi diversi nel settore culturale	0,00	0,00	0,00	0,00	0,00	0,00	0,00	0,00
03 Politica regionale unitaria per la tutela dei beni e delle attività culturali (solo per le Regioni)	0,00	0,00	0,00	0,00	0,00	0,00	0,00	0,00
Totale Missione 5 Tutela e valorizzazione dei beni e delle attività culturali	0,00	0,00	0,00	0,00	0,00	0,00	0,00	0,00
06 Missione 6 - Politiche giovanili, sport e tempo libero								
01 Sport e tempo libero	0,00	0,00	0,00	0,00	0,00	0,00	0,00	0,00
02 Giovani	0,00	0,00	0,00	0,00	0,00	0,00	0,00	0,00
03 Politica regionale unitaria per i giovani, lo sport e il tempo libero (solo per le Regioni)	0,00	0,00	0,00	0,00	0,00	0,00	0,00	0,00
Totale Missione 6 Politiche giovanili, sport e tempo libero	0,00	0,00	0,00	0,00	0,00	0,00	0,00	0,00
07 Missione 7 - Turismo								
01 Sviluppo e valorizzazione del turismo	0,00	0,00	0,00	0,00	0,00	0,00	0,00	0,00
02 Politica regionale unitaria per il turismo (solo per le Regioni)	0,00	0,00	0,00	0,00	0,00	0,00	0,00	0,00
Totale Missione 7 Turismo	0,00	0,00	0,00	0,00	0,00	0,00	0,00	0,00
08 Missione 8 - Assetto del territorio ed edilizia abitativa								
01 Urbanistica e assetto del territorio	0,00	0,00	0,00	0,00	0,00	0,00	0,00	0,00
02 Edilizia residenziale pubblica e locale e piani di edilizia economico-popolare	0,00	0,00	0,00	0,00	0,00	0,00	0,00	0,00

COMPOSIZIONE PER MISSIONI E PROGRAMMI DEL FONDO PLURIENNALE VINCOLATO
DELL'ESERCIZIO 2023 DI RIFERIMENTO DEL BILANCIO

MISSIONI E PROGRAMMI	Fondo pluriennale vincolato al 31 dicembre dell'esercizio 2022	Spese impegnate negli esercizi precedenti con copertura costituita dal fondo pluriennale vincolato e imputate all'esercizio 2023	Quota del fondo pluriennale vincolato al 31 dicembre dell'esercizio 2022, non destinata ad essere utilizzata nell'esercizio 2023 e rinviata all'esercizio 2024 e successivi	Spese che si prevede di impegnare nell'esercizio 2023, con copertura costituita dal fondo pluriennale vincolato con imputazione agli esercizi:				Fondo pluriennale vincolato al 31 dicembre dell'esercizio 2023	
				2024	2025	Anni successivi	Imputazione non ancora definita		$(h)=(c)+(d)+(e)+(f)+(g)$
03 Politica regionale unitaria per l'assetto del territorio e l'edilizia abitativa (solo per le Regioni)	0,00	0,00	0,00	0,00	0,00	0,00	0,00	0,00	
Totale Missione 8 Assetto del territorio ed edilizia abitativa	0,00	0,00	0,00	0,00	0,00	0,00	0,00	0,00	
09 Missione 9 - Sviluppo sostenibile e tutela del territorio e dell'ambiente									
01 Difesa del suolo	0,00	0,00	0,00	0,00	0,00	0,00	0,00	0,00	
02 Tutela, valorizzazione e recupero ambientale	0,00	0,00	0,00	0,00	0,00	0,00	0,00	0,00	
03 Rifiuti	0,00	0,00	0,00	0,00	0,00	0,00	0,00	0,00	
04 Servizio idrico integrato	0,00	0,00	0,00	0,00	0,00	0,00	0,00	0,00	
05 Aree protette, parchi naturali, protezione naturalistica e forestazione	0,00	0,00	0,00	0,00	0,00	0,00	0,00	0,00	
06 Tutela e valorizzazione delle risorse idriche	0,00	0,00	0,00	0,00	0,00	0,00	0,00	0,00	
07 Sviluppo sostenibile territorio montano piccoli Comuni	0,00	0,00	0,00	0,00	0,00	0,00	0,00	0,00	
08 Qualità dell'aria e riduzione dell'inquinamento	0,00	0,00	0,00	0,00	0,00	0,00	0,00	0,00	
09 Politica regionale unitaria per lo sviluppo sostenibile e la tutela del territorio e l'ambiente (solo per le Regioni)	0,00	0,00	0,00	0,00	0,00	0,00	0,00	0,00	
Totale Missione 9 Sviluppo sostenibile e tutela del territorio e dell'ambiente	0,00	0,00	0,00	0,00	0,00	0,00	0,00	0,00	
10 Missione 10 - Trasporti e diritto alla mobilità									
01 Trasporto ferroviario	0,00	0,00	0,00	0,00	0,00	0,00	0,00	0,00	
02 Trasporto pubblico locale	0,00	0,00	0,00	0,00	0,00	0,00	0,00	0,00	

COMPOSIZIONE PER MISSIONI E PROGRAMMI DEL FONDO PLURIENNALE VINCOLATO
DELL'ESERCIZIO 2023 DI RIFERIMENTO DEL BILANCIO

MISSIONI E PROGRAMMI	Fondo pluriennale vincolato al 31 dicembre dell'esercizio 2022	Spese impegnate negli esercizi precedenti con copertura costituita dal fondo pluriennale vincolato o imputate all'esercizio 2023	Quota del fondo pluriennale vincolato al 31 dicembre dell'esercizio 2022, non destinata ad essere utilizzata nell'esercizio 2023 o rinviata all'esercizio 2024 o successivi	Spese che si prevede di impegnare nell'esercizio 2023, con copertura costituita dal fondo pluriennale vincolato con imputazione agli esercizi:				Fondo pluriennale vincolato al 31 dicembre dell'esercizio 2023
				2024	2025	Anni successivi	Imputazione non ancora definita	
	(a)	(b)	(c)=(a)-(b)	(d)	(e)	(f)	(g)	(h)=(c)+(d)+(e)+(f)+(g)
03 Trasporto per vie d'acqua	0,00	0,00	0,00	0,00	0,00	0,00	0,00	0,00
04 Altre modalità di trasporto	0,00	0,00	0,00	0,00	0,00	0,00	0,00	0,00
05 Viabilità e infrastrutture stradali	0,00	0,00	0,00	0,00	0,00	0,00	0,00	0,00
06 Politica regionale unitaria per i trasporti e il diritto alla mobilità (solo per le Regioni)	0,00	0,00	0,00	0,00	0,00	0,00	0,00	0,00
Totale Missione 10 Trasporti e diritto alla mobilità	0,00	0,00	0,00	0,00	0,00	0,00	0,00	0,00
11 Missione 11 - Soccorso civile								
01 Sistema di protezione civile	0,00	0,00	0,00	0,00	0,00	0,00	0,00	0,00
02 Interventi a seguito di calamità naturali	0,00	0,00	0,00	0,00	0,00	0,00	0,00	0,00
03 Politica regionale unitaria per il soccorso e la protezione civile (solo per le Regioni)	0,00	0,00	0,00	0,00	0,00	0,00	0,00	0,00
Totale Missione 11 Soccorso civile	0,00	0,00	0,00	0,00	0,00	0,00	0,00	0,00
12 Missione 12 - Diritti sociali, politiche sociali e famiglia								
01 Interventi per l'infanzia e i minori e per asili nido	0,00	0,00	0,00	0,00	0,00	0,00	0,00	0,00
02 Interventi per la disabilità	0,00	0,00	0,00	0,00	0,00	0,00	0,00	0,00
03 Interventi per gli anziani	0,00	0,00	0,00	0,00	0,00	0,00	0,00	0,00
04 Interventi per soggetti a rischio di esclusione sociale	0,00	0,00	0,00	0,00	0,00	0,00	0,00	0,00
05 Interventi per le famiglie	0,00	0,00	0,00	0,00	0,00	0,00	0,00	0,00
06 Interventi per il diritto alla casa	0,00	0,00	0,00	0,00	0,00	0,00	0,00	0,00
07 Programmazione e governo della rete dei servizi sociosanitari e	0,00	0,00	0,00	0,00	0,00	0,00	0,00	0,00

COMPOSIZIONE PER MISSIONI E PROGRAMMI DEL FONDO PLURIENNALE VINCOLATO
DELL'ESERCIZIO 2023 DI RIFERIMENTO DEL BILANCIO

MISSIONI E PROGRAMMI	Fondo pluriennale vincolato al 31 dicembre dell'esercizio 2022	Spese impegnate negli esercizi precedenti con copertura costituita dal fondo pluriennale vincolato o imputate all'esercizio 2023	Quota del fondo pluriennale vincolato al 31 dicembre dell'esercizio 2022, non destinata ad essere utilizzata nell'esercizio 2023 e rinviata all'esercizio 2024 e successivi	Spese che si prevede di impegnare nell'esercizio 2023, con copertura costituita dal fondo pluriennale vincolato con imputazione agli esercizi:				Fondo pluriennale vincolato al 31 dicembre dell'esercizio 2023
				2024	2025	Anni successivi	Imputazione non ancora defranta	
	(a)	(b)	(c)=(a)-(b)	(d)	(e)	(f)	(g)	(h)=(c)+(d)+(e)+(f)+(g)
sociali								
08 Cooperazione e associazionismo	0,00	0,00	0,00	0,00	0,00	0,00	0,00	0,00
09 Servizio necroscopico e cimiteriale	0,00	0,00	0,00	0,00	0,00	0,00	0,00	0,00
10 Politica regionale unitaria per i diritti sociali e la famiglia (solo per le Regioni)	0,00	0,00	0,00	0,00	0,00	0,00	0,00	0,00
Totale Missione 12 Diritti sociali, politiche sociali e famiglia	0,00	0,00	0,00	0,00	0,00	0,00	0,00	0,00
13 Missione 13 - Tutela della salute								
01 Servizio sanitario regionale - finanziamento ordinario corrente per la garanzia dei LEA	0,00	0,00	0,00	0,00	0,00	0,00	0,00	0,00
02 Servizio sanitario regionale - finanziamento aggiuntivo corrente per livelli di assistenza superiori ai LEA	0,00	0,00	0,00	0,00	0,00	0,00	0,00	0,00
03 Servizio sanitario regionale - finanziamento aggiuntivo corrente per la copertura dello squilibrio di bilancio corrente	0,00	0,00	0,00	0,00	0,00	0,00	0,00	0,00
04 Servizio sanitario regionale - ripiano di disavanzi sanitari relativi ad esercizi pregressi	0,00	0,00	0,00	0,00	0,00	0,00	0,00	0,00
05 Servizio sanitario regionale - investimenti sanitari	0,00	0,00	0,00	0,00	0,00	0,00	0,00	0,00
06 Servizio sanitario regionale - restituzione maggiori gettiti SSN	0,00	0,00	0,00	0,00	0,00	0,00	0,00	0,00
07 Ulteriori spese in materia sanitaria	0,00	0,00	0,00	0,00	0,00	0,00	0,00	0,00
08 Politica regionale unitaria per la tutela della salute (solo per le Regioni)	0,00	0,00	0,00	0,00	0,00	0,00	0,00	0,00
Totale Missione 13 Tutela della salute	0,00	0,00	0,00	0,00	0,00	0,00	0,00	0,00

COMPOSIZIONE PER MISSIONI E PROGRAMMI DEL FONDO PLURIENNALE VINCOLATO
DELL'ESERCIZIO 2023 DI RIFERIMENTO DEL BILANCIO

MISSIONI E PROGRAMMI	Fondo pluriennale vincolato al 31 dicembre dell'esercizio 2022	Spese impegnate negli esercizi precedenti con copertura costituita dal fondo pluriennale vincolato o imputate all'esercizio 2023	Quota del fondo pluriennale vincolato al 31 dicembre dell'esercizio 2022, non destinata ad essere utilizzata nell'esercizio 2023 o rinvitata all'esercizio 2024 e successivi	Spese che si prevedono di impegnare nell'esercizio 2023, con copertura costituita dal fondo pluriennale vincolato con imputazione agli esercizi:				Fondo pluriennale vincolato al 31 dicembre dell'esercizio 2023
				2024	2025	Anni successivi	Imputazione non ancora definita	
	(a)	(b)	(c)=(a)-(b)	(d)	(e)	(f)	(g)	(h)=(c)+(d)+(e)+(f)+(g)
14 Missione 14 - Sviluppo economico e competitività								
01 Industria, PMI e Artigianato	0,00	0,00	0,00	0,00	0,00	0,00	0,00	0,00
02 Commercio - reti distributive - tutela dei consumatori	0,00	0,00	0,00	0,00	0,00	0,00	0,00	0,00
03 Ricerca e innovazione	0,00	0,00	0,00	0,00	0,00	0,00	0,00	0,00
04 Reti e altri servizi di pubblica utilità	0,00	0,00	0,00	0,00	0,00	0,00	0,00	0,00
05 Politica regionale unitaria per lo sviluppo economico e la competitività (solo per le Regioni)	0,00	0,00	0,00	0,00	0,00	0,00	0,00	0,00
Totale Missione 14 Sviluppo economico e competitività	0,00	0,00	0,00	0,00	0,00	0,00	0,00	0,00
15 Missione 15 - Politiche per il lavoro e la formazione professionale								
01 Servizi per lo sviluppo del mercato del lavoro	0,00	0,00	0,00	0,00	0,00	0,00	0,00	0,00
02 Formazione professionale	0,00	0,00	0,00	0,00	0,00	0,00	0,00	0,00
03 Sostegno all'occupazione	0,00	0,00	0,00	0,00	0,00	0,00	0,00	0,00
04 Politica regionale unitaria per il lavoro e la formazione professionale (solo per le Regioni)	0,00	0,00	0,00	0,00	0,00	0,00	0,00	0,00
Totale Missione 15 Politiche per il lavoro e la formazione professionale	0,00	0,00	0,00	0,00	0,00	0,00	0,00	0,00
16 Missione 16 - Agricoltura, politiche agroalimentari e pesca								
01 Sviluppo del settore agricolo e del sistema agroalimentare	0,00	0,00	0,00	0,00	0,00	0,00	0,00	0,00
02 Caccia e pesca	0,00	0,00	0,00	0,00	0,00	0,00	0,00	0,00

COMPOSIZIONE PER MISSIONI E PROGRAMMI DEL FONDO PLURIENNALE VINCOLATO
DELL'ESERCIZIO 2023 DI RIFERIMENTO DEL BILANCIO

MISSIONI E PROGRAMMI	Fondo pluriennale vincolato al 31 dicembre dell'esercizio 2022	Spese impegnate negli esercizi precedenti con copertura costituita dal fondo pluriennale vincolato e imputato all'esercizio 2023	Quota del fondo pluriennale vincolato al 31 dicembre dell'esercizio 2022, non destinata ad essere utilizzata nell'esercizio 2023 e rinviata all'esercizio 2024 e successivi	Spese che si prevede di impegnare nell'esercizio 2023, con copertura costituita dal fondo pluriennale vincolato con imputazione agli esercizi:				Fondo pluriennale vincolato al 31 dicembre dell'esercizio 2023
				2024	2025	Anni successivi	Imputazione non ancora definita	
	(a)	(b)	(c)=(a)-(b)	(d)	(e)	(f)	(g)	(h)=(c)+(d)+(e)+(f)+(g)
03 Politica regionale unitaria per l'agricoltura, i sistemi agroalimentari, la caccia e la pesca (solo per le Regioni)	0,00	0,00	0,00	0,00	0,00	0,00	0,00	0,00
Totale Missione 16 Agricoltura, politiche agroalimentari e pesca	0,00	0,00	0,00	0,00	0,00	0,00	0,00	0,00
17 Missione 17 - Energia e diversificazione delle fonti energetiche								
01 Fonti energetiche	0,00	0,00	0,00	0,00	0,00	0,00	0,00	0,00
02 Politica regionale unitaria per l'energia e la diversificazione delle fonti energetiche (solo per le Regioni)	0,00	0,00	0,00	0,00	0,00	0,00	0,00	0,00
Totale Missione 17 Energia e diversificazione delle fonti energetiche	0,00	0,00	0,00	0,00	0,00	0,00	0,00	0,00
18 Missione 18 - Relazioni con le altre autonomie territoriali e locali								
01 Relazioni finanziarie con le altre autonomie territoriali	0,00	0,00	0,00	0,00	0,00	0,00	0,00	0,00
02 Politica regionale unitaria per le relazioni con le altre autonomie locali (solo per le Regioni)	0,00	0,00	0,00	0,00	0,00	0,00	0,00	0,00
Totale Missione 18 Relazioni con le altre autonomie territoriali e locali	0,00	0,00	0,00	0,00	0,00	0,00	0,00	0,00
19 Missione 19 - Relazioni internazionali								
01 Relazioni internazionali e Cooperazione allo sviluppo	0,00	0,00	0,00	0,00	0,00	0,00	0,00	0,00
02 Cooperazione territoriale	0,00	0,00	0,00	0,00	0,00	0,00	0,00	0,00
Totale Missione 19 Relazioni internazionali	0,00	0,00	0,00	0,00	0,00	0,00	0,00	0,00

COMPOSIZIONE PER MISSIONI E PROGRAMMI DEL FONDO PLURIENNALE VINCOLATO
DELL'ESERCIZIO 2023 DI RIFERIMENTO DEL BILANCIO


MISSIONI E PROGRAMMI	Fondo pluriennale vincolato al 31 dicembre dell'esercizio 2022	Spese impegnate negli esercizi precedenti con copertura costituita dal fondo pluriennale vincolato e imputate all'esercizio 2023	Quota del fondo pluriennale vincolato al 31 dicembre dell'esercizio 2022, non destinata ad essere utilizzata nell'esercizio 2023 e rinviata all'esercizio 2024 e successivi	Speso che si prevede di impegnare nell'esercizio 2023, con copertura costituita dal fondo pluriennale vincolato con imputazione agli esercizi:			Fondo pluriennale vincolato al 31 dicembre dell'esercizio 2023
	(a)	(b)	(c)=(a)-(b)	2024	2025	Anni successivi	Imputazione non ancora definita
	(a)	(b)	(c)=(a)-(b)	(d)	(e)	(f)	
	0,00	0,00	0,00	0,00	0,00	0,00	0,00
TOTALE	0,00	0,00	0,00	0,00	0,00	0,00	0,00
							(h)=(c)+(d)+(e)+(f)+(g)

(a) L'importo "TOTALE" dell'ultima riga corrisponde alla somma delle due voci "Fondo pluriennale di parte corrente" e "Fondo pluriennale in c/capitale" iscritte in entrata del bilancio di previsione dell'esercizio 2023. In ciascuna riga, in corrispondenza di ciascun programma di spesa, indicare la stima degli impegni che si prevede di assumere alla data del 31 dicembre dell'esercizio in corso di gestione imputati agli esercizi successivi finanziati dal fondo pluriennale vincolato (sono compresi anche gli impegni assunti negli esercizi precedenti con imputazione agli esercizi successivi) o, se tale stima non risulti possibile, l'importo delle previsioni definitive di spesa del fondo pluriennale vincolato del bilancio dell'esercizio in corso di gestione. Se il bilancio di previsione è approvato dopo il 31 dicembre, indicare l'importo degli impegni assunti negli esercizi precedenti con imputazione agli esercizi successivi determinato sulla base di dati di preconsuntivo. Nel bilancio di previsione dell'esercizio di entrata in vigore della riforma tale importo è pari a 0, a meno che il bilancio non sia approvato dopo il riaccertamento straordinario dei residui. In tal caso indicare l'importo del fondo pluriennale vincolato determinato in tale occasione.

(b) Indicare l'importo presunto alla data del 31 dicembre 2022 delle spese impegnate negli esercizi precedenti all'esercizio 2023, con copertura costituita dal fondo pluriennale vincolato, imputate all'esercizio 2023. Nel primo esercizio di entrata in vigore della riforma, se il bilancio di previsione è approvato dopo il riaccertamento straordinario dei residui, indicare la differenza tra i residui passivi cancellati e reimputati all'esercizio 2023 e i residui attivi cancellati e reimputati all'esercizio 2023 in occasione del riaccertamento straordinario dei residui.

(g) Risultato possibile stanziare nel bilancio di previsione annuale e pluriennale il fondo pluriennale vincolato anche nel caso di investimenti per i quali non risulta motivatamente possibile individuare l'esigibilità della spesa. Le cause che non hanno reso ancora possibile porre in essere la programmazione necessaria per definire il cronoprogramma della spesa sono dettagliatamente indicate nella Nota integrativa al bilancio. In caso di mancato impegno gli stanziamenti di tale colonna vanno in economia.

(h) Per ciascuna riga, indicare l'importo delle previsioni di spesa relative al fondo pluriennale vincolato stanziato nel bilancio di previsione dell'esercizio 2023 e alla somma delle prime due voci iscritte in entrata del bilancio di previsione dell'esercizio 2024, al netto della voce "Totale missioni" della colonna (g).



COMPOSIZIONE PER MISSIONI E PROGRAMMI DEL FONDO PLURIENNALE VINCOLATO
DELL'ESERCIZIO 2024 DI RIFERIMENTO DEL BILANCIO

MISSIONI E PROGRAMMI	Fondo pluriennale vincolato al 31 dicembre dell'esercizio 2023	Spese impegnate negli esercizi precedenti con copertura costituita dal fondo pluriennale vincolato e imputate all'esercizio 2024	Quota del fondo pluriennale vincolato al 31 dicembre dell'esercizio 2023, non destinata ad essere utilizzata nell'esercizio 2024 o rinviata all'esercizio 2025 o successivi	Spese che si prevede di impegnare nell'esercizio 2024, con copertura costituita dal fondo pluriennale vincolato con imputazione agli esercizi:				Fondo pluriennale vincolato al 31 dicembre dell'esercizio 2024
				2025	2026	Anni successivi	Imputazione non ancora defranta	
	(a)	(b)	(c)=(a)-(b)	(d)	(e)	(f)	(g)	(h)=(c)+(d)+(e)+(f)+(g)
01 Missione 1 - Servizi istituzionali, generali e di gestione								
01 Organi istituzionali	0,00	0,00	0,00	0,00	0,00	0,00	0,00	0,00
02 Segreteria generale	0,00	0,00	0,00	0,00	0,00	0,00	0,00	0,00
03 Gestione economica, finanziaria, programmazione e provveditorato	0,00	0,00	0,00	0,00	0,00	0,00	0,00	0,00
04 Gestione delle entrate tributarie e servizi fiscali	0,00	0,00	0,00	0,00	0,00	0,00	0,00	0,00
05 Gestione dei beni demaniali e patrimoniali	0,00	0,00	0,00	0,00	0,00	0,00	0,00	0,00
06 Ufficio tecnico	0,00	0,00	0,00	0,00	0,00	0,00	0,00	0,00
07 Elezioni e consultazioni popolari - Anagrafe e stato civile	0,00	0,00	0,00	0,00	0,00	0,00	0,00	0,00
08 Statistica e sistemi informativi	0,00	0,00	0,00	0,00	0,00	0,00	0,00	0,00
09 Assistenza tecnico-amministrativa agli enti locali	0,00	0,00	0,00	0,00	0,00	0,00	0,00	0,00
10 Risorse umane	0,00	0,00	0,00	0,00	0,00	0,00	0,00	0,00
11 Altri servizi generali	0,00	0,00	0,00	0,00	0,00	0,00	0,00	0,00
12 Politica regionale unitaria per i servizi istituzionali, generali e di gestione (solo per le Regioni)	0,00	0,00	0,00	0,00	0,00	0,00	0,00	0,00
Totale Missione 1 Servizi istituzionali, generali e di gestione	0,00	0,00	0,00	0,00	0,00	0,00	0,00	0,00
02 Missione 2 - Giustizia								
01 Uffici giudiziari	0,00	0,00	0,00	0,00	0,00	0,00	0,00	0,00
02 Casa circondariale e altri servizi	0,00	0,00	0,00	0,00	0,00	0,00	0,00	0,00
03 Politica regionale unitaria per la giustizia (solo per le Regioni)	0,00	0,00	0,00	0,00	0,00	0,00	0,00	0,00

COMPOSIZIONE PER MISSIONI E PROGRAMMI DEL FONDO PLURIENNALE VINCOLATO
DELL'ESERCIZIO 2024 DI RIFERIMENTO DEL BILANCIO

MISSIONI E PROGRAMMI	Fondo pluriennale vincolato al 31 dicembre dell'esercizio 2023	Spese impegnate negli esercizi precedenti con copertura costituita dal fondo pluriennale vincolato o imputate all'esercizio 2024	Quota del fondo pluriennale vincolato al 31 dicembre dell'esercizio 2023, non destinata ad essere utilizzata nell'esercizio 2024 e rinviata all'esercizio 2025 e successivi	Spese che si prevede di impegnare nell'esercizio 2024, con copertura costituita dal fondo pluriennale vincolato con imputazione agli esercizi:				Fondo pluriennale vincolato al 31 dicembre dell'esercizio 2024
				2025	2026	Anni successivi	Imputazione non ancora definita	
				(d)	(e)	(f)	(g)	
	(a)	(b)	(c)=(a)-(b)	(d)	(e)	(f)	(g)	(h)=(c)+(d)+(e)+(f)+(g)
Totale Missione 2 Giustizia	0,00	0,00	0,00	0,00	0,00	0,00	0,00	0,00
03 Missione 3 - Ordine pubblico e sicurezza								
01 Polizia locale e amministrativa	0,00	0,00	0,00	0,00	0,00	0,00	0,00	0,00
02 Sistema integrato di sicurezza urbana	0,00	0,00	0,00	0,00	0,00	0,00	0,00	0,00
03 Politica regionale unitaria per l'ordine pubblico e la sicurezza (solo per le Regioni)	0,00	0,00	0,00	0,00	0,00	0,00	0,00	0,00
Totale Missione 3 Ordine pubblico e sicurezza	0,00	0,00	0,00	0,00	0,00	0,00	0,00	0,00
04 Missione 4 - Istruzione e diritto allo studio								
01 Istruzione prescolastica	0,00	0,00	0,00	0,00	0,00	0,00	0,00	0,00
02 Altri ordini di istruzione non universitaria	0,00	0,00	0,00	0,00	0,00	0,00	0,00	0,00
03 Edilizia scolastica (solo per le Regioni)	0,00	0,00	0,00	0,00	0,00	0,00	0,00	0,00
04 Istruzione universitaria	0,00	0,00	0,00	0,00	0,00	0,00	0,00	0,00
05 Istruzione tecnica superiore	0,00	0,00	0,00	0,00	0,00	0,00	0,00	0,00
06 Servizi ausiliari all'istruzione	0,00	0,00	0,00	0,00	0,00	0,00	0,00	0,00
07 Diritto allo studio	0,00	0,00	0,00	0,00	0,00	0,00	0,00	0,00
08 Politica regionale unitaria per l'istruzione e il diritto allo studio (solo per le Regioni)	0,00	0,00	0,00	0,00	0,00	0,00	0,00	0,00
Totale Missione 4 Istruzione e diritto allo studio	0,00	0,00	0,00	0,00	0,00	0,00	0,00	0,00
05 Missione 5 - Tutela e valorizzazione dei beni e delle attività culturali								

COMPOSIZIONE PER MISSIONI E PROGRAMMI DEL FONDO PLURIENNALE VINCOLATO
DELL'ESERCIZIO 2024 DI RIFERIMENTO DEL BILANCIO

MISSIONI E PROGRAMMI	Fondo pluriennale vincolato al 31 dicembre dell'esercizio 2023	Spese impegnate negli esercizi precedenti con copertura costituita dal fondo pluriennale vincolato o imputate all'esercizio 2024	Quota del fondo pluriennale vincolato al 31 dicembre dell'esercizio 2023, non destinata ad essere utilizzata nell'esercizio 2024 o rinviata all'esercizio 2025 e successivi	Spese che si prevede di impegnare nell'esercizio 2024, con copertura costituita dal fondo pluriennale vincolato con imputazione agli esercizi:					Fondo pluriennale vincolato al 31 dicembre dell'esercizio 2024
				2025	2026	Anni successivi	Imputazione non ancora definita	(h)=(c)+(d)+(e)+(f)+(g)	
				(d)	(e)	(f)	(g)		
01 Valorizzazione dei beni di interesse storico	0,00	0,00	0,00	0,00	0,00	0,00	0,00	0,00	0,00
02 Attività culturali e interventi diversi nel settore culturale	0,00	0,00	0,00	0,00	0,00	0,00	0,00	0,00	0,00
03 Politica regionale unitaria per la tutela dei beni e delle attività culturali (solo per le Regioni)	0,00	0,00	0,00	0,00	0,00	0,00	0,00	0,00	0,00
Totale Missione 5 Tutela e valorizzazione dei beni e delle attività culturali	0,00	0,00	0,00	0,00	0,00	0,00	0,00	0,00	0,00
06 Missione 6 - Politiche giovanili, sport e tempo libero									
01 Sport e tempo libero	0,00	0,00	0,00	0,00	0,00	0,00	0,00	0,00	0,00
02 Giovani	0,00	0,00	0,00	0,00	0,00	0,00	0,00	0,00	0,00
03 Politica regionale unitaria per i giovani, lo sport e il tempo libero (solo per le Regioni)	0,00	0,00	0,00	0,00	0,00	0,00	0,00	0,00	0,00
Totale Missione 6 Politiche giovanili, sport e tempo libero	0,00	0,00	0,00	0,00	0,00	0,00	0,00	0,00	0,00
07 Missione 7 - Turismo									
01 Sviluppo e valorizzazione del turismo	0,00	0,00	0,00	0,00	0,00	0,00	0,00	0,00	0,00
02 Politica regionale unitaria per il turismo (solo per le Regioni)	0,00	0,00	0,00	0,00	0,00	0,00	0,00	0,00	0,00
Totale Missione 7 Turismo	0,00	0,00	0,00	0,00	0,00	0,00	0,00	0,00	0,00
08 Missione 8 - Assetto del territorio ed edilizia abitativa									
01 Urbanistica e assetto del territorio	0,00	0,00	0,00	0,00	0,00	0,00	0,00	0,00	0,00
02 Edilizia residenziale pubblica e locale e piani di edilizia economico-popolare	0,00	0,00	0,00	0,00	0,00	0,00	0,00	0,00	0,00

COMPOSIZIONE PER MISSIONI E PROGRAMMI DEL FONDO PLURIENNALE VINCOLATO
DELL'ESERCIZIO 2024 DI RIFERIMENTO DEL BILANCIO

MISSIONI E PROGRAMMI	Fondo pluriennale vincolato al 31 dicembre dell'esercizio 2023	Spese impegnate negli esercizi precedenti con copertura costituita dal fondo pluriennale vincolato e imputate all'esercizio 2024	Quota del fondo pluriennale vincolato al 31 dicembre dell'esercizio 2023, non destinata ad essere utilizzata nell'esercizio 2024 e rinviiata all'esercizio 2025 e successivi	Spese che si prevede di impegnare nell'esercizio 2024, con copertura costituita dal fondo pluriennale vincolato con imputazione agli esercizi:				Fondo pluriennale vincolato al 31 dicembre dell'esercizio 2024
				2025	2026	Anni successivi	Imputazione non ancora definita	
	(a)	(b)	(c)=(a)-(b)	(d)	(e)	(f)	(g)	(h)=(c)+(d)+(e)+(f)+(g)
03	Politica regionale unitaria per l'assetto del territorio e l'edilizia abitativa (solo per le Regioni)	0,00	0,00	0,00	0,00	0,00	0,00	0,00
	Totale Missione 8 Assetto del territorio ed edilizia abitativa	0,00	0,00	0,00	0,00	0,00	0,00	0,00
09	Missione 9 - Sviluppo sostenibile e tutela del territorio e dell'ambiente							
01	Difesa del suolo	0,00	0,00	0,00	0,00	0,00	0,00	0,00
02	Tutela, valorizzazione e recupero ambientale	0,00	0,00	0,00	0,00	0,00	0,00	0,00
03	Rifiuti	0,00	0,00	0,00	0,00	0,00	0,00	0,00
04	Servizio idrico integrato	0,00	0,00	0,00	0,00	0,00	0,00	0,00
05	Aree protette, parchi naturali, protezione naturalistica e forestazione	0,00	0,00	0,00	0,00	0,00	0,00	0,00
06	Tutela e valorizzazione delle risorse idriche	0,00	0,00	0,00	0,00	0,00	0,00	0,00
07	Sviluppo sostenibile territorio montano piccoli Comuni	0,00	0,00	0,00	0,00	0,00	0,00	0,00
08	Qualità dell'aria e riduzione dell'inquinamento	0,00	0,00	0,00	0,00	0,00	0,00	0,00
09	Politica regionale unitaria per lo sviluppo sostenibile e la tutela del territorio e l'ambiente (solo per le Regioni)	0,00	0,00	0,00	0,00	0,00	0,00	0,00
	Totale Missione 9 Sviluppo sostenibile e tutela del territorio e dell'ambiente	0,00	0,00	0,00	0,00	0,00	0,00	0,00
10	Missione 10 - Trasporti e diritto alla mobilità							
01	Trasporto ferroviario	0,00	0,00	0,00	0,00	0,00	0,00	0,00
02	Trasporto pubblico locale	0,00	0,00	0,00	0,00	0,00	0,00	0,00

COMPOSIZIONE PER MISSIONI E PROGRAMMI DEL FONDO PLURIENNALE VINCOLATO
DELL'ESERCIZIO 2024 DI RIFERIMENTO DEL BILANCIO

MISSIONI E PROGRAMMI	Fondo pluriennale vincolato al 31 dicembre dell'esercizio 2023	Spese impegnate negli esercizi precedenti con copertura costituita dal fondo pluriennale vincolato e imputate all'esercizio 2024	Quota del fondo pluriennale vincolato al 31 dicembre dell'esercizio 2023, non destinata ad essere utilizzata nell'esercizio 2024 e rinviata all'esercizio 2025 e successivi	Spese che si prevede di impegnare nell'esercizio 2024, con copertura costituita dal fondo pluriennale vincolato con imputazione agli esercizi:			Fondo pluriennale vincolato al 31 dicembre dell'esercizio 2024
				2025	2026	Anni successivi	
				(d)	(e)	(f)	
				(g)	(h)=(c)+(d)+(e)+(f)+(g)		
03	0,00	0,00	0,00	0,00	0,00	0,00	0,00
04	0,00	0,00	0,00	0,00	0,00	0,00	0,00
05	0,00	0,00	0,00	0,00	0,00	0,00	0,00
06	0,00	0,00	0,00	0,00	0,00	0,00	0,00
Totale Missione 10 Trasporti e diritto alla mobilità							
11	0,00	0,00	0,00	0,00	0,00	0,00	0,00
11 Missione 11 - Soccorso civile							
01	0,00	0,00	0,00	0,00	0,00	0,00	0,00
02	0,00	0,00	0,00	0,00	0,00	0,00	0,00
03	0,00	0,00	0,00	0,00	0,00	0,00	0,00
Totale Missione 11 Soccorso civile							
12	0,00	0,00	0,00	0,00	0,00	0,00	0,00
12 Missione 12 - Diritti sociali, politiche sociali e famiglia							
01	0,00	0,00	0,00	0,00	0,00	0,00	0,00
02	0,00	0,00	0,00	0,00	0,00	0,00	0,00
03	0,00	0,00	0,00	0,00	0,00	0,00	0,00
04	0,00	0,00	0,00	0,00	0,00	0,00	0,00
05	0,00	0,00	0,00	0,00	0,00	0,00	0,00
06	0,00	0,00	0,00	0,00	0,00	0,00	0,00
07	0,00	0,00	0,00	0,00	0,00	0,00	0,00

COMPOSIZIONE PER MISSIONI E PROGRAMMI DEL FONDO PLURIENNALE VINCOLATO
DELL'ESERCIZIO 2024 DI RIFERIMENTO DEL BILANCIO

MISSIONI E PROGRAMMI	Fondo pluriennale vincolato al 31 dicembre dell'esercizio 2023	Spese impegnate negli esercizi precedenti con copertura costituita dal fondo pluriennale vincolato e imputate all'esercizio 2024	Quota del fondo pluriennale vincolato al 31 dicembre dell'esercizio 2023, non destinata ad essere utilizzata nell'esercizio 2024 e rinviata all'esercizio 2025 e successivi	Spese che si prevede di impegnare nell'esercizio 2024, con copertura costituita dal fondo pluriennale vincolato con imputazione agli esercizi:			Fondo pluriennale vincolato al 31 dicembre dell'esercizio 2024	
				2025	2026	Anni successivi		Imputazione non ancora definita
	(a)	(b)	(c)=(a)-(b)	(d)	(e)	(f)	(g)	(h)=(c)+(d)+(e)+(f)+(g)
sociali								
08 Cooperazione e associazionismo	0,00	0,00	0,00	0,00	0,00	0,00	0,00	0,00
09 Servizio necroscopico e cimiteriale	0,00	0,00	0,00	0,00	0,00	0,00	0,00	0,00
10 Politica regionale unitaria per i diritti sociali e la famiglia (solo per le Regioni)	0,00	0,00	0,00	0,00	0,00	0,00	0,00	0,00
Totale Missione 12 Diritti sociali, politiche sociali e famiglia	0,00	0,00	0,00	0,00	0,00	0,00	0,00	0,00
13 Missione 13 - Tutela della salute								
01 Servizio sanitario regionale - finanziamento ordinario corrente per la garanzia dei LEA	0,00	0,00	0,00	0,00	0,00	0,00	0,00	0,00
02 Servizio sanitario regionale - finanziamento aggiuntivo corrente per livelli di assistenza superiori ai LEA	0,00	0,00	0,00	0,00	0,00	0,00	0,00	0,00
03 Servizio sanitario regionale - finanziamento aggiuntivo corrente per la copertura dello squilibrio di bilancio corrente	0,00	0,00	0,00	0,00	0,00	0,00	0,00	0,00
04 Servizio sanitario regionale - ripiano di disavanzi sanitari relativi ad esercizi progressi	0,00	0,00	0,00	0,00	0,00	0,00	0,00	0,00
05 Servizio sanitario regionale - investimenti sanitari	0,00	0,00	0,00	0,00	0,00	0,00	0,00	0,00
06 Servizio sanitario regionale - restituzione maggiori gettiti SSN	0,00	0,00	0,00	0,00	0,00	0,00	0,00	0,00
07 Ulteriori spese in materia sanitaria	0,00	0,00	0,00	0,00	0,00	0,00	0,00	0,00
08 Politica regionale unitaria per la tutela della salute (solo per le Regioni)	0,00	0,00	0,00	0,00	0,00	0,00	0,00	0,00
Totale Missione 13 Tutela della salute	0,00	0,00	0,00	0,00	0,00	0,00	0,00	0,00

COMPOSIZIONE PER MISSIONI E PROGRAMMI DEL FONDO PLURIENNALE VINCOLATO
DELL'ESERCIZIO 2024 DI RIFERIMENTO DEL BILANCIO

MISSIONI E PROGRAMMI	Fondo pluriennale vincolato al 31 dicembre dell'esercizio 2023	Spese impegnate negli esercizi precedenti con copertura costituita dal fondo pluriennale vincolato o imputate all'esercizio 2024	Quota del fondo pluriennale vincolato al 31 dicembre dell'esercizio 2023, non destinata ad essere utilizzata nell'esercizio 2024 o rinviiata all'esercizio 2025 o successivi	Spese che si prevede di impegnare nell'esercizio 2024, con copertura costituita dal fondo pluriennale vincolato con imputazione agli esercizi:				Fondo pluriennale vincolato al 31 dicembre dell'esercizio 2024
				2025	2026	Anni successivi	Imputazione non ancora definita	
				(d)	(e)	(f)	(g)	
	(a)	(b)	(c)=(a)-(b)	(d)	(e)	(f)	(g)	(h)=(c)+(d)+(e)+(f)+(g)
14 Missione 14 - Sviluppo economico e competitività								
01 Industria, PMI e Artigianato	0,00	0,00	0,00	0,00	0,00	0,00	0,00	0,00
02 Commercio - reti distributive - tutela dei consumatori	0,00	0,00	0,00	0,00	0,00	0,00	0,00	0,00
03 Ricerca e innovazione	0,00	0,00	0,00	0,00	0,00	0,00	0,00	0,00
04 Reti e altri servizi di pubblica utilità	0,00	0,00	0,00	0,00	0,00	0,00	0,00	0,00
05 Politica regionale unitaria per lo sviluppo economico e la competitività' (solo per le Regioni)	0,00	0,00	0,00	0,00	0,00	0,00	0,00	0,00
Totale Missione 14 Sviluppo economico e competitività	0,00	0,00	0,00	0,00	0,00	0,00	0,00	0,00
15 Missione 15 - Politiche per il lavoro e la formazione professionale								
01 Servizi per lo sviluppo del mercato del lavoro	0,00	0,00	0,00	0,00	0,00	0,00	0,00	0,00
02 Formazione professionale	0,00	0,00	0,00	0,00	0,00	0,00	0,00	0,00
03 Sostegno all'occupazione	0,00	0,00	0,00	0,00	0,00	0,00	0,00	0,00
04 Politica regionale unitaria per il lavoro e la formazione professionale (solo per le Regioni)	0,00	0,00	0,00	0,00	0,00	0,00	0,00	0,00
Totale Missione 15 Politiche per il lavoro e la formazione professionale	0,00	0,00	0,00	0,00	0,00	0,00	0,00	0,00
16 Missione 16 - Agricoltura, politiche agroalimentari e pesca								
01 Sviluppo del settore agricolo e del sistema agroalimentare	0,00	0,00	0,00	0,00	0,00	0,00	0,00	0,00
02 Caccia e pesca	0,00	0,00	0,00	0,00	0,00	0,00	0,00	0,00

COMPOSIZIONE PER MISSIONI E PROGRAMMI DEL FONDO PLURIENNALE VINCOLATO
DELL'ESERCIZIO 2024 DI RIFERIMENTO DEL BILANCIO

MISSIONI E PROGRAMMI	Fondo pluriennale vincolato al 31 dicembre dell'esercizio 2023	Spese impegnate negli esercizi precedenti con copertura costituita dal fondo pluriennale vincolato e imputate all'esercizio 2024	Quota del fondo pluriennale vincolato al 31 dicembre dell'esercizio 2023, non destinata ad essere utilizzata nell'esercizio 2024 e rinviata all'esercizio 2025 e successivi	Spese che si prevede di impegnare nell'esercizio 2024, con copertura costituita dal fondo pluriennale vincolato con imputazione agli esercizi:				Fondo pluriennale vincolato al 31 dicembre dell'esercizio 2024
				2025	2026	Anni successivi	Imputazione non ancora definita	
				(d)	(e)	(f)	(g)	
	(a)	(b)	(c)=(a)-(b)	(d)	(e)	(f)	(g)	(h)=(c)+(d)+(e)+(f)+(g)
03	Politica regionale unitaria per l'agricoltura, i sistemi agroalimentari, la caccia e la pesca (solo per le Regioni)	0,00	0,00	0,00	0,00	0,00	0,00	0,00
	Totale Missione 16 Agricoltura, politiche agroalimentari e pesca	0,00	0,00	0,00	0,00	0,00	0,00	0,00
17	Missione 17 - Energia e diversificazione delle fonti energetiche							
01	Fonti energetiche	0,00	0,00	0,00	0,00	0,00	0,00	0,00
02	Politica regionale unitaria per l'energia e la diversificazione delle fonti energetiche (solo per le Regioni)	0,00	0,00	0,00	0,00	0,00	0,00	0,00
	Totale Missione 17 Energia e diversificazione delle fonti energetiche	0,00	0,00	0,00	0,00	0,00	0,00	0,00
18	Missione 18 - Relazioni con le altre autonomie territoriali e locali							
01	Relazioni finanziarie con le altre autonomie territoriali	0,00	0,00	0,00	0,00	0,00	0,00	0,00
02	Politica regionale unitaria per le relazioni con le altre autonomie locali (solo per le Regioni)	0,00	0,00	0,00	0,00	0,00	0,00	0,00
	Totale Missione 18 Relazioni con le altre autonomie territoriali e locali	0,00	0,00	0,00	0,00	0,00	0,00	0,00
19	Missione 19 - Relazioni internazionali							
01	Relazioni internazionali e Cooperazione allo sviluppo	0,00	0,00	0,00	0,00	0,00	0,00	0,00
02	Cooperazione territoriale	0,00	0,00	0,00	0,00	0,00	0,00	0,00
	Totale Missione 19 Relazioni internazionali	0,00	0,00	0,00	0,00	0,00	0,00	0,00

COMPOSIZIONE PER MISSIONI E PROGRAMMI DEL FONDO PLURIENNALE VINCOLATO
DELL'ESERCIZIO 2024 DI RIFERIMENTO DEL BILANCIO


MISSIONI E PROGRAMMI	Fondo pluriennale vincolato al 31 dicembre dell'esercizio 2023	Spese impegnate negli esercizi precedenti con copertura costituita dal fondo pluriennale vincolato o imputate all'esercizio 2024	Quota del fondo pluriennale vincolato al 31 dicembre dell'esercizio 2023, non destinata ad essere utilizzata nell'esercizio 2024 e rinviata all'esercizio 2025 o successivi	Spese che si prevede di impegnare nell'esercizio 2024, con copertura costituita dal fondo pluriennale vincolato con imputazione agli esercizi:			Fondo pluriennale vincolato al 31 dicembre dell'esercizio 2024
				2025	2026	Anni successivi	
				(d)	(e)	(f)	
	0,00	0,00	0,00	0,00	0,00	0,00	(h)=(c)+(d)+(e)+(f)-(g)
TOTALE	0,00	0,00	0,00	0,00	0,00	0,00	0,00

(a) L'importo "TOTALE" dell'ultima riga corrisponde alla somma delle due voci "Fondo pluriennale di parte corrente" e "Fondo pluriennale in c/capitale" iscritte in entrata del bilancio di previsione dell'esercizio 2024. In ciascuna riga, in corrispondenza di ciascun programma di spesa, indicare la stima degli impegni che si prevede di assumere alla data del 31 dicembre dell'esercizio in corso di gestione imputati agli esercizi successivi finanziati dal fondo pluriennale vincolato (sono compresi anche gli impegni assunti negli esercizi precedenti con imputazione agli esercizi successivi) o, se tale stima non risulti possibile, l'importo delle previsioni definitive di spesa del fondo pluriennale vincolato del bilancio dell'esercizio in corso di gestione. Se il bilancio di previsione è approvato dopo il 31 dicembre, indicare l'importo degli impegni assunti negli esercizi precedenti con imputazione agli esercizi successivi determinato sulla base di dati di preconsuntivo. Nel bilancio di previsione dell'esercizio di entrata in vigore della riforma tale importo è pari a 0, a meno che il bilancio non sia approvato dopo il riaccertamento straordinario dei residui. In tal caso indicare l'importo del fondo pluriennale vincolato determinato in tale occasione.

(b) Indicare l'importo presunto alla data del 31 dicembre 2023 delle spese impegnate negli esercizi precedenti all'esercizio 2024, con copertura costituita dal fondo pluriennale vincolato, imputate all'esercizio 2024. Nel primo esercizio di entrata in vigore della riforma, se il bilancio di previsione è approvato dopo il riaccertamento straordinario dei residui, indicare la differenza tra i residui passivi cancellati e reimputati all'esercizio 2024 e i residui attivi cancellati e reimputati all'esercizio 2024 in occasione del riaccertamento straordinario dei residui.

(g) Resulta possibile stanziare nel bilancio di previsione annuale e pluriennale il fondo pluriennale vincolato anche nel caso di investimenti per i quali non risulta motivatamente possibile individuare l'esigibilità della spesa. Le cause che non hanno reso ancora possibile porre in essere la programmazione necessaria per definire il cronoprogramma della spesa sono dettagliatamente indicate nella Nota integrativa al bilancio. In caso di mancato impegno gli stanziamenti di tale colonna vanno in economia.

(h) Per ciascuna riga, indicare l'importo delle previsioni di spesa relative al fondo pluriennale vincolato stanziato nel bilancio di previsione dell'esercizio 2024. L'importo della voce "Totale" dell'ultima riga corrisponde al totale del fondo pluriennale stanziato in spesa nel bilancio di previsione dell'esercizio 2024 e alla somma delle prime due voci iscritte in entrata del bilancio di previsione dell'esercizio 2025, al netto della voce "Totale missioni" della colonna (g).



COMPOSIZIONE PER MISSIONI E PROGRAMMI DEL FONDO PLURIENNALE VINCOLATO
DELL'ESERCIZIO 2025 DI RIFERIMENTO DEL BILANCIO

MISSIONI E PROGRAMMI	Fondo pluriennale vincolato al 31 dicembre dell'esercizio 2024	Speso impegnato negli esercizi precedenti con copertura costituita dal fondo pluriennale vincolato e imputato all'esercizio 2025	Quota del fondo pluriennale vincolato al 31 dicembre dell'esercizio 2024, non destinata ad essere utilizzata nell'esercizio 2025 o rinviata all'esercizio 2026 e successivi	Speso che si prevede di impegnare nell'esercizio 2025, con copertura costituita dal fondo pluriennale vincolato con imputazione agli esercizi:				Fondo pluriennale vincolato al 31 dicembre dell'esercizio 2025
				2025	2027	Anni successivi	Imputazione non ancora definita	
				(d)	(e)	(f)	(g)	
	(a)	(b)	(c)=(a)-(b)	(d)	(e)	(f)	(g)	(h)=(c)+(d)+(e)+(f)+(g)
01 Missione 1 - Servizi istituzionali, generali e di gestione								
01 Organi istituzionali	0,00	0,00	0,00	0,00	0,00	0,00	0,00	0,00
02 Segreteria generale	0,00	0,00	0,00	0,00	0,00	0,00	0,00	0,00
03 Gestione economica, finanziaria, programmazione e provveditorato	0,00	0,00	0,00	0,00	0,00	0,00	0,00	0,00
04 Gestione delle entrate tributarie e servizi fiscali	0,00	0,00	0,00	0,00	0,00	0,00	0,00	0,00
05 Gestione dei beni demaniali e patrimoniali	0,00	0,00	0,00	0,00	0,00	0,00	0,00	0,00
06 Ufficio tecnico	0,00	0,00	0,00	0,00	0,00	0,00	0,00	0,00
07 Elezioni e consultazioni popolari - Anagrafe e stato civile	0,00	0,00	0,00	0,00	0,00	0,00	0,00	0,00
08 Statistica e sistemi informativi	0,00	0,00	0,00	0,00	0,00	0,00	0,00	0,00
09 Assistenza tecnico-amministrativa agli enti locali	0,00	0,00	0,00	0,00	0,00	0,00	0,00	0,00
10 Risorse umane	0,00	0,00	0,00	0,00	0,00	0,00	0,00	0,00
11 Altri servizi generali	0,00	0,00	0,00	0,00	0,00	0,00	0,00	0,00
12 Politica regionale unitaria per i servizi istituzionali, generali e di gestione (solo per le Regioni)	0,00	0,00	0,00	0,00	0,00	0,00	0,00	0,00
Totale Missione 1 Servizi istituzionali, generali e di gestione	0,00	0,00	0,00	0,00	0,00	0,00	0,00	0,00
02 Missione 2 - Giustizia								
01 Uffici giudiziari	0,00	0,00	0,00	0,00	0,00	0,00	0,00	0,00
02 Casa circondariale e altri servizi	0,00	0,00	0,00	0,00	0,00	0,00	0,00	0,00
03 Politica regionale unitaria per la giustizia (solo per le Regioni)	0,00	0,00	0,00	0,00	0,00	0,00	0,00	0,00

COMPOSIZIONE PER MISSIONI E PROGRAMMI DEL FONDO PLURIENNALE VINCOLATO
DELL'ESERCIZIO 2025 DI RIFERIMENTO DEL BILANCIO

MISSIONI E PROGRAMMI	Fondo pluriennale vincolato al 31 dicembre dell'esercizio 2024	Spese impegnate negli esercizi precedenti con copertura costituita dal fondo pluriennale vincolato e imputate all'esercizio 2025	Quota del fondo pluriennale vincolato al 31 dicembre dell'esercizio 2024, non destinata ad essere utilizzata nell'esercizio 2025 o rinviata all'esercizio 2026 e successivi	Spese che si prevedono nell'esercizio 2025, con copertura costituita dal fondo pluriennale vincolato con imputazione agli esercizi:				Fondo pluriennale vincolato al 31 dicembre dell'esercizio 2025
				2026	2027	Anni successivi	Imputazione non ancora definita	
				(d)	(e)	(f)	(g)	
	(a)	(b)	(c)=(a)-(b)	(d)	(e)	(f)	(g)	(h)=(c)+(d)+(e)+(f)+(g)
Totale Missione 2 Giustizia	0,00	0,00	0,00	0,00	0,00	0,00	0,00	0,00
03 Missione 3 - Ordine pubblico e sicurezza								
01 Polizia locale e amministrativa	0,00	0,00	0,00	0,00	0,00	0,00	0,00	0,00
02 Sistema integrato di sicurezza urbana	0,00	0,00	0,00	0,00	0,00	0,00	0,00	0,00
03 Politica regionale unitaria per l'ordine pubblico e la sicurezza (solo per le Regioni)	0,00	0,00	0,00	0,00	0,00	0,00	0,00	0,00
Totale Missione 3 Ordine pubblico e sicurezza	0,00	0,00	0,00	0,00	0,00	0,00	0,00	0,00
04 Missione 4 - Istruzione e diritto allo studio								
01 Istruzione prescolastica	0,00	0,00	0,00	0,00	0,00	0,00	0,00	0,00
02 Altri ordini di istruzione non universitaria	0,00	0,00	0,00	0,00	0,00	0,00	0,00	0,00
03 Edilizia scolastica (solo per le Regioni)	0,00	0,00	0,00	0,00	0,00	0,00	0,00	0,00
04 Istruzione universitaria	0,00	0,00	0,00	0,00	0,00	0,00	0,00	0,00
05 Istruzione tecnica superiore	0,00	0,00	0,00	0,00	0,00	0,00	0,00	0,00
06 Servizi ausiliari all'istruzione	0,00	0,00	0,00	0,00	0,00	0,00	0,00	0,00
07 Diritto allo studio	0,00	0,00	0,00	0,00	0,00	0,00	0,00	0,00
08 Politica regionale unitaria per l'istruzione e il diritto allo studio (solo per le Regioni)	0,00	0,00	0,00	0,00	0,00	0,00	0,00	0,00
Totale Missione 4 Istruzione e diritto allo studio	0,00	0,00	0,00	0,00	0,00	0,00	0,00	0,00
05 Missione 5 - Tutela e valorizzazione dei beni e delle attività culturali								

COMPOSIZIONE PER MISSIONI E PROGRAMMI DEL FONDO PLURIENNALE VINCOLATO
DELL'ESERCIZIO 2025 DI RIFERIMENTO DEL BILANCIO

MISSIONI E PROGRAMMI	Fondo pluriennale vincolato al 31 dicembre dell'esercizio 2024	Spese impegnate negli esercizi precedenti con copertura costituita dal fondo pluriennale vincolato e imputate all'esercizio 2025	Quota del fondo pluriennale vincolato al 31 dicembre dell'esercizio 2024, non destinata ad essere utilizzata nell'esercizio 2025 o rinviata all'esercizio 2026 e successivi	Spese che si provano di impegnare nell'esercizio 2025, con copertura costituita dal fondo pluriennale vincolato con imputazione agli esercizi:				Fondo pluriennale vincolato al 31 dicembre dell'esercizio 2025 $(h) = (c) + (d) + (e) + (f) + (g)$
				2026	2027	Anni successivi	Imputazione non ancora definita	
				(d)	(e)	(f)	(g)	
	(a)	(b)	(c) = (a) - (b)	(d)	(e)	(f)	(g)	
01 Valorizzazione dei beni di interesse storico	0,00	0,00	0,00	0,00	0,00	0,00	0,00	0,00
02 Attività culturali e interventi diversi nel settore culturale	0,00	0,00	0,00	0,00	0,00	0,00	0,00	0,00
03 Politica regionale unitaria per la tutela dei beni e delle attività culturali (solo per le Regioni)	0,00	0,00	0,00	0,00	0,00	0,00	0,00	0,00
Totale Missione 5 Tutela e valorizzazione dei beni e delle attività culturali	0,00	0,00	0,00	0,00	0,00	0,00	0,00	0,00
06 Missione 6 - Politiche giovanili, sport e tempo libero								
01 Sport e tempo libero	0,00	0,00	0,00	0,00	0,00	0,00	0,00	0,00
02 Giovani	0,00	0,00	0,00	0,00	0,00	0,00	0,00	0,00
03 Politica regionale unitaria per i giovani, lo sport e il tempo libero (solo per le Regioni)	0,00	0,00	0,00	0,00	0,00	0,00	0,00	0,00
Totale Missione 6 Politiche giovanili, sport e tempo libero	0,00	0,00	0,00	0,00	0,00	0,00	0,00	0,00
07 Missione 7 - Turismo								
01 Sviluppo e valorizzazione del turismo	0,00	0,00	0,00	0,00	0,00	0,00	0,00	0,00
02 Politica regionale unitaria per il turismo (solo per le Regioni)	0,00	0,00	0,00	0,00	0,00	0,00	0,00	0,00
Totale Missione 7 Turismo	0,00	0,00	0,00	0,00	0,00	0,00	0,00	0,00
08 Missione 8 - Assetto del territorio ed edilizia abitativa								
01 Urbanistica e assetto del territorio	0,00	0,00	0,00	0,00	0,00	0,00	0,00	0,00
02 Edilizia residenziale pubblica e locale e piani di edilizia economico-popolare	0,00	0,00	0,00	0,00	0,00	0,00	0,00	0,00

COMPOSIZIONE PER MISSIONI E PROGRAMMI DEL FONDO PLURIENNALE VINCOLATO
DELL'ESERCIZIO 2025 DI RIFERIMENTO DEL BILANCIO

MISSIONI E PROGRAMMI	Fondo pluriennale vincolato al 31 dicembre dell'esercizio 2024	Spese impegnate negli esercizi precedenti con copertura costituita dal fondo pluriennale vincolato o imputate all'esercizio 2025	Quota del fondo pluriennale vincolato al 31 dicembre dell'esercizio 2024, non destinata ad essere utilizzata nell'esercizio 2025 e rinviata all'esercizio 2025 e successivi	Spese che si prevede di impegnare nell'esercizio 2025, con copertura costituita dal fondo pluriennale vincolato con imputazione agli esercizi:				Fondo pluriennale vincolato al 31 dicembre dell'esercizio 2025					
				2026	2027	Anni successivi	Imputazione non ancora definita						
									(a)	(b)	(c)=(a)-(b)	(d)	(e)
03	Politica regionale unitaria per l'assetto del territorio e l'edilizia abitativa (solo per le Regioni)	0,00	0,00	0,00	0,00	0,00	0,00	0,00	0,00	0,00	0,00	0,00	0,00
	Totale Missione 8 Assetto del territorio ed edilizia abitativa	0,00	0,00	0,00	0,00	0,00	0,00	0,00	0,00	0,00	0,00	0,00	0,00
09	Missione 9 - Sviluppo sostenibile e tutela del territorio e dell'ambiente												
01	Difesa del suolo	0,00	0,00	0,00	0,00	0,00	0,00	0,00	0,00	0,00	0,00	0,00	0,00
02	Tutela, valorizzazione e recupero ambientale	0,00	0,00	0,00	0,00	0,00	0,00	0,00	0,00	0,00	0,00	0,00	0,00
03	Rifiuti	0,00	0,00	0,00	0,00	0,00	0,00	0,00	0,00	0,00	0,00	0,00	0,00
04	Servizio idrico integrato	0,00	0,00	0,00	0,00	0,00	0,00	0,00	0,00	0,00	0,00	0,00	0,00
05	Aree protette, parchi naturali, protezione naturalistica e forestazione	0,00	0,00	0,00	0,00	0,00	0,00	0,00	0,00	0,00	0,00	0,00	0,00
06	Tutela e valorizzazione delle risorse idriche	0,00	0,00	0,00	0,00	0,00	0,00	0,00	0,00	0,00	0,00	0,00	0,00
07	Sviluppo sostenibile territorio montano piccoli Comuni	0,00	0,00	0,00	0,00	0,00	0,00	0,00	0,00	0,00	0,00	0,00	0,00
08	Qualità dell'aria e riduzione dell'inquinamento	0,00	0,00	0,00	0,00	0,00	0,00	0,00	0,00	0,00	0,00	0,00	0,00
09	Politica regionale unitaria per lo sviluppo sostenibile e la tutela del territorio e l'ambiente (solo per le Regioni)	0,00	0,00	0,00	0,00	0,00	0,00	0,00	0,00	0,00	0,00	0,00	0,00
	Totale Missione 9 Sviluppo sostenibile e tutela del territorio e dell'ambiente	0,00	0,00	0,00	0,00	0,00	0,00	0,00	0,00	0,00	0,00	0,00	0,00
10	Missione 10 - Trasporti e diritto alla mobilità												
01	Trasporto ferroviario	0,00	0,00	0,00	0,00	0,00	0,00	0,00	0,00	0,00	0,00	0,00	0,00
02	Trasporto pubblico locale	0,00	0,00	0,00	0,00	0,00	0,00	0,00	0,00	0,00	0,00	0,00	0,00

COMPOSIZIONE PER MISSIONI E PROGRAMMI DEL FONDO PLURIENNALE VINCOLATO
DELL'ESERCIZIO 2025 DI RIFERIMENTO DEL BILANCIO

MISSIONI E PROGRAMMI	Fondo pluriennale vincolato al 31 dicembre dell'esercizio 2024	Spese impegnate negli esercizi precedenti con copertura costituita dal fondo pluriennale vincolato o imputate all'esercizio 2025	Quota del fondo pluriennale vincolato al 31 dicembre dell'esercizio 2024, non destinata ad essere utilizzata nell'esercizio 2025 e rinviata all'esercizio 2026 e successivi	Spese che si prevede di impegnare nell'esercizio 2025, con copertura costituita dal fondo pluriennale vincolato con imputazione agli esercizi:				Fondo pluriennale vincolato al 31 dicembre dell'esercizio 2025 $(h)=(c)+(d)+(e)+(f)+(g)$	
				2026		2027			Imputazione non ancora definita
				(d)	(e)	(f)	(g)		
03 Trasporto per vie d'acqua	0,00	0,00	0,00	0,00	0,00	0,00	0,00		
04 Altre modalità di trasporto	0,00	0,00	0,00	0,00	0,00	0,00	0,00		
05 Viabilità e infrastrutture stradali	0,00	0,00	0,00	0,00	0,00	0,00	0,00		
06 Politica regionale unitaria per i trasporti e il diritto alla mobilità (solo per le Regioni)	0,00	0,00	0,00	0,00	0,00	0,00	0,00		
Totale Missione 10 Trasporti e diritto alla mobilità	0,00	0,00	0,00	0,00	0,00	0,00	0,00		
11 Missione 11 - Soccorso civile									
01 Sistema di protezione civile	0,00	0,00	0,00	0,00	0,00	0,00	0,00		
02 Interventi a seguito di calamità naturali	0,00	0,00	0,00	0,00	0,00	0,00	0,00		
03 Politica regionale unitaria per il soccorso e la protezione civile (solo per le Regioni)	0,00	0,00	0,00	0,00	0,00	0,00	0,00		
Totale Missione 11 Soccorso civile	0,00	0,00	0,00	0,00	0,00	0,00	0,00		
12 Missione 12 - Diritti sociali, politiche sociali e famiglia									
01 Interventi per l'infanzia e i minori e per asili nido	0,00	0,00	0,00	0,00	0,00	0,00	0,00		
02 Interventi per la disabilità	0,00	0,00	0,00	0,00	0,00	0,00	0,00		
03 Interventi per gli anziani	0,00	0,00	0,00	0,00	0,00	0,00	0,00		
04 Interventi per soggetti a rischio di esclusione sociale	0,00	0,00	0,00	0,00	0,00	0,00	0,00		
05 Interventi per le famiglie	0,00	0,00	0,00	0,00	0,00	0,00	0,00		
06 Interventi per il diritto alla casa	0,00	0,00	0,00	0,00	0,00	0,00	0,00		
07 Programmazione e governo della rete dei servizi socio-sanitari e	0,00	0,00	0,00	0,00	0,00	0,00	0,00		

COMPOSIZIONE PER MISSIONI E PROGRAMMI DEL FONDO PLURIENNALE VINCOLATO
DELL'ESERCIZIO 2025 DI RIFERIMENTO DEL BILANCIO

MISSIONI E PROGRAMMI	Fondo pluriennale vincolato al 31 dicembre dell'esercizio 2024	Spese impegnate negli esercizi precedenti con copertura costituita dal fondo pluriennale vincolato e imputate all'esercizio 2025	Quota del fondo pluriennale vincolato al 31 dicembre dell'esercizio 2024, non destinata ad essere utilizzata nell'esercizio 2025 e rinviata all'esercizio 2025 o successivi	Spese che si prevede di impegnare nell'esercizio 2025, con copertura costituita dal fondo pluriennale vincolato con imputazione agli esercizi:				Fondo pluriennale vincolato al 31 dicembre dell'esercizio 2025
				2026	2027	Anni successivi	Imputazione non ancora definita	
	(a)	(b)	(c)=(a)-(b)	(d)	(e)	(f)	(g)	(h)=(c)+(d)+(e)+(f)+(g)
sociali								
08 Cooperazione e associazionismo	0,00	0,00	0,00	0,00	0,00	0,00	0,00	0,00
09 Servizio necroscopico e cimiteriale	0,00	0,00	0,00	0,00	0,00	0,00	0,00	0,00
10 Politica regionale unitaria per i diritti sociali e la famiglia (solo per le Regioni)	0,00	0,00	0,00	0,00	0,00	0,00	0,00	0,00
Totale Missione 12 Diritti sociali, politiche sociali e famiglia	0,00	0,00	0,00	0,00	0,00	0,00	0,00	0,00
13 Missione 13 - Tutela della salute								
01 Servizio sanitario regionale - finanziamento ordinario corrente per la garanzia dei LEA	0,00	0,00	0,00	0,00	0,00	0,00	0,00	0,00
02 Servizio sanitario regionale - finanziamento aggiuntivo corrente per livelli di assistenza superiori ai LEA	0,00	0,00	0,00	0,00	0,00	0,00	0,00	0,00
03 Servizio sanitario regionale - finanziamento aggiuntivo corrente per la copertura dello squilibrio di bilancio corrente	0,00	0,00	0,00	0,00	0,00	0,00	0,00	0,00
04 Servizio sanitario regionale - ripiano di disavanzi sanitari relativi ad esercizi progressi	0,00	0,00	0,00	0,00	0,00	0,00	0,00	0,00
05 Servizio sanitario regionale - investimenti sanitari	0,00	0,00	0,00	0,00	0,00	0,00	0,00	0,00
06 Servizio sanitario regionale - restituzione maggiori gettiti SSN	0,00	0,00	0,00	0,00	0,00	0,00	0,00	0,00
07 Ulteriori spese in materia sanitaria	0,00	0,00	0,00	0,00	0,00	0,00	0,00	0,00
08 Politica regionale unitaria per la tutela della salute (solo per le Regioni)	0,00	0,00	0,00	0,00	0,00	0,00	0,00	0,00
Totale Missione 13 Tutela della salute	0,00	0,00	0,00	0,00	0,00	0,00	0,00	0,00

COMPOSIZIONE PER MISSIONI E PROGRAMMI DEL FONDO PLURIENNALE VINCOLATO
DELL'ESERCIZIO 2025 DI RIFERIMENTO DEL BILANCIO

MISSIONI E PROGRAMMI	Fondo pluriennale vincolato al 31 dicembre dell'esercizio 2024	Spese impegnate negli esercizi precedenti con copertura costituita dal fondo pluriennale vincolato o imputate all'esercizio 2025	Quota del fondo pluriennale vincolato al 31 dicembre dell'esercizio 2024, non destinata ad essere utilizzata nell'esercizio 2025 e rinviata all'esercizio 2026 e successivi	Spese che si prevede di impegnare nell'esercizio 2025, con copertura costituita dal fondo pluriennale vincolato con imputazione agli esercizi:			Fondo pluriennale vincolato al 31 dicembre dell'esercizio 2025	
				2026	2027	Anni successivi		
				(d)	(e)	(f)		
	(a)	(b)	(c)=(a)-(b)	(d)	(e)	(f)	(g)	(h)=(c)+(d)+(e)+(f)+(g)
14 Missione 14 - Sviluppo economico e competitività								
01 Industria, PMI e Artigianato	0,00	0,00	0,00	0,00	0,00	0,00	0,00	0,00
02 Commercio - reti distributive - tutela dei consumatori	0,00	0,00	0,00	0,00	0,00	0,00	0,00	0,00
03 Ricerca e innovazione	0,00	0,00	0,00	0,00	0,00	0,00	0,00	0,00
04 Reti e altri servizi di pubblica utilità	0,00	0,00	0,00	0,00	0,00	0,00	0,00	0,00
05 Politica regionale unitaria per lo sviluppo economico e la competitività' (solo per le Regioni)	0,00	0,00	0,00	0,00	0,00	0,00	0,00	0,00
Totale Missione 14 Sviluppo economico e competitività	0,00	0,00	0,00	0,00	0,00	0,00	0,00	0,00
15 Missione 15 - Politiche per il lavoro e la formazione professionale								
01 Servizi per lo sviluppo del mercato del lavoro	0,00	0,00	0,00	0,00	0,00	0,00	0,00	0,00
02 Formazione professionale	0,00	0,00	0,00	0,00	0,00	0,00	0,00	0,00
03 Sostegno all'occupazione	0,00	0,00	0,00	0,00	0,00	0,00	0,00	0,00
04 Politica regionale unitaria per il lavoro e la formazione professionale (solo per le Regioni)	0,00	0,00	0,00	0,00	0,00	0,00	0,00	0,00
Totale Missione 15 Politiche per il lavoro e la formazione professionale	0,00	0,00	0,00	0,00	0,00	0,00	0,00	0,00
16 Missione 16 - Agricoltura, politiche agroalimentari e pesca								
01 Sviluppo del settore agricolo e del sistema agroalimentare	0,00	0,00	0,00	0,00	0,00	0,00	0,00	0,00
02 Caccia e pesca	0,00	0,00	0,00	0,00	0,00	0,00	0,00	0,00

Allegato b) - Fondo pluriennale vincolato
COMPOSIZIONE PER MISSIONI E PROGRAMMI DEL FONDO PLURIENNALE VINCOLATO
DELL'ESERCIZIO 2025 DI RIFERIMENTO DEL BILANCIO

MISSIONI E PROGRAMMI	Fondo pluriennale vincolato al 31 dicembre dell'esercizio 2024	Spese impegnate negli esercizi precedenti con copertura costituita dal fondo pluriennale vincolato e imputato all'esercizio 2025	Quota del fondo pluriennale vincolato al 31 dicembre dell'esercizio 2024, non destinata ad essere utilizzata nell'esercizio 2025 e rinviata all'esercizio 2026 e successivi	Spese che si prevede di impegnare nell'esercizio 2025, con copertura costituita dal fondo pluriennale vincolato con imputazione agli esercizi:				Fondo pluriennale vincolato al 31 dicembre dell'esercizio 2025
				2026	2027	Anni successivi	Imputazione non ancora definita	
	(a)	(b)	(c)=(a)-(b)	(d)	(e)	(f)	(g)	(h)=(c)+(d)+(e)+(f)+(g)
03 Politica regionale unitaria per l'agricoltura, i sistemi agroalimentari, la caccia e la pesca (solo per le Regioni)	0,00	0,00	0,00	0,00	0,00	0,00	0,00	0,00
Totale Missione 16 Agricoltura, politiche agroalimentari e pesca	0,00	0,00	0,00	0,00	0,00	0,00	0,00	0,00
17 Missione 17 - Energia e diversificazione delle fonti energetiche								
01 Fonti energetiche	0,00	0,00	0,00	0,00	0,00	0,00	0,00	0,00
02 Politica regionale unitaria per l'energia e la diversificazione delle fonti energetiche (solo per le Regioni)	0,00	0,00	0,00	0,00	0,00	0,00	0,00	0,00
Totale Missione 17 Energia e diversificazione delle fonti energetiche	0,00	0,00	0,00	0,00	0,00	0,00	0,00	0,00
18 Missione 18 - Relazioni con le altre autonomie territoriali e locali								
01 Relazioni finanziarie con le altre autonomie territoriali	0,00	0,00	0,00	0,00	0,00	0,00	0,00	0,00
02 Politica regionale unitaria per le relazioni con le altre autonomie locali (solo per le Regioni)	0,00	0,00	0,00	0,00	0,00	0,00	0,00	0,00
Totale Missione 18 Relazioni con le altre autonomie territoriali e locali	0,00	0,00	0,00	0,00	0,00	0,00	0,00	0,00
19 Missione 19 - Relazioni internazionali								
01 Relazioni internazionali e Cooperazione allo sviluppo	0,00	0,00	0,00	0,00	0,00	0,00	0,00	0,00
02 Cooperazione territoriale	0,00	0,00	0,00	0,00	0,00	0,00	0,00	0,00
Totale Missione 19 Relazioni internazionali	0,00	0,00	0,00	0,00	0,00	0,00	0,00	0,00

COMPOSIZIONE PER MISSIONI E PROGRAMMI DEL FONDO PLURIENNALE VINCOLATO
DELL'ESERCIZIO 2025 DI RIFERIMENTO DEL BILANCIO


MISSIONI E PROGRAMMI	Fondo pluriennale vincolato al 31 dicembre dell'esercizio 2024	Spese impegnate negli esercizi precedenti con copertura costituita dal fondo pluriennale vincolato e imputate all'esercizio 2025	Quota del fondo pluriennale vincolato al 31 dicembre dell'esercizio 2024, non destinata ad essere utilizzata nell'esercizio 2025 e rinviate all'esercizio 2026 e successivi	Speso che si prevede di impegnare nell'esercizio 2025, con copertura costituita dal fondo pluriennale vincolato con imputazione agli esercizi:			Fondo pluriennale vincolato al 31 dicembre dell'esercizio 2025
				2026	2027	Anni successivi	
				(d)	(e)	(f)	
		(b)	(c)=(a)-(b)	(d)	(e)	(f)	(g)
TOTALE	0,00	0,00	0,00	0,00	0,00	0,00	0,00
							(h)=(c)+(d)+(e)+(f)+(g)

(a) L'importo "TOTALE" dell'ultima riga corrisponde alla somma delle due voci "Fondo pluriennale di parte corrente" e "Fondo pluriennale in c/capitale" iscritte in entrata del bilancio di previsione dell'esercizio 2025. In ciascuna riga, in corrispondenza di ciascun programma di spesa, indicare la stima degli impegni che si prevede di assumere alla data del 31 dicembre dell'esercizio in corso di gestione imputati agli esercizi successivi finanziati dal fondo pluriennale vincolato (sono compresi anche gli impegni assunti negli esercizi precedenti con imputazione agli esercizi successivi) o, se tale stima non risulti possibile, l'importo delle previsioni definitive di spesa del fondo pluriennale vincolato del bilancio dell'esercizio in corso di gestione. Se il bilancio di previsione è approvato dopo il 31 dicembre, indicare l'importo degli impegni assunti negli esercizi precedenti con imputazione agli esercizi successivi determinato sulla base di dati di preconsuntivo. Nel bilancio di previsione dell'esercizio di entrata in vigore della riforma tale importo è pari a 0, a meno che il bilancio non sia approvato dopo il riaccertamento straordinario dei residui. In tal caso indicare l'importo del fondo pluriennale vincolato determinato in tale occasione.

(b) Indicare l'importo presunto alla data del 31 dicembre 2024 delle spese impegnate negli esercizi precedenti all'esercizio 2025, con copertura costituita dal fondo pluriennale vincolato, imputate all'esercizio 2025. Nel primo esercizio di entrata in vigore della riforma, se il bilancio di previsione è approvato dopo il riaccertamento straordinario dei residui, indicare la differenza tra i residui passivi cancellati e reimputati all'esercizio 2025 e i residui attivi cancellati e reimputati all'esercizio 2025 in occasione del riaccertamento straordinario dei residui.

(g) Risulta possibile stanziare nel bilancio di previsione annuale e pluriennale il fondo pluriennale vincolato anche nel caso di investimenti per i quali non risulta motivatamente possibile individuare l'esigibilità della spesa. Le cause che non hanno reso ancora possibile porre in essere la programmazione necessaria per definire il cronoprogramma della spesa sono dettagliatamente indicate nella Nota integrativa al bilancio. In caso di mancato impegno gli stanziamenti di tale colonna vanno in economia.

(h) Per ciascuna riga, indicare l'importo delle previsioni di spesa relative al fondo pluriennale vincolato stanziato nel bilancio di previsione dell'esercizio 2025 e alla somma delle prime due voci iscritte in entrata del bilancio di previsione dell'esercizio 2026, al netto della voce "Totale missioni" della colonna (g).



Allegato c) - Fondo crediti di dubbia esigibilità
COMPOSIZIONE DELL' ACCANTONAMENTO AL FONDO CREDITI DI DUBBIA ESIGIBILITA'
 Esercizio Finanziario 2023

TIPOLOGIA	DENOMINAZIONE	STANZIAMENTI DI BILANCIO (a)	ACCANTONAMENTO OBBLIGATORIO AL FONDO (*) (b)	ACCANTONAMENTO EFFETTIVO DI BILANCIO(**) (c)	% di stanziamento accantonato al fondo nel rispetto del principio contabile applicato 3.3 (d) = (c/a)
	ENTRATE CORRENTI DI NATURA TRIBUTARIA, CONTRIBUTIVA E PEREQUATIVA				
1010100	Tipologia 101: Imposte, tasse e proventi assimilati di cui accertati per cassa sulla base del principio contabile 3.7 Tipologia 101: Imposte tasse, e proventi assimilati non accertati per cassa	2.342.185,64 0,00	114.362,48	114.500,00	4,89
1010200	Tipologia 102: Tributi destinati al finanziamento della sanità (solo per le Regioni) di cui accertati per cassa sulla base del principio contabile 3.7	0,00 0,00			
1010300	Tipologia 102: Tributi destinati al finanziamento della sanità non accertati per cassa Tipologia 103: Tributi devoluti e regolati dalle autonomie speciali (solo per le Regioni) di cui accertati per cassa sulla base del principio contabile 3.7	0,00 0,00	0,00	0,00	0,00
1010400	Tipologia 103: Tributi devoluti e regolati dalle autonomie speciali non accertati per cassa Tipologia 104: Compartecipazioni di tributi	0,00 0,00	0,00	0,00	0,00
1030100	Tipologia 301: Fondi perequativi da Amministrazioni Centrali	543.855,70	0,00	0,00	0,00
1030200	Tipologia 302: Fondi perequativi dalla Regione o Provincia autonoma	0,00	0,00	0,00	0,00
1000000	TOTALE TITOLO 1	2.886.041,34	114.362,48	114.500,00	3,97
	TRASFERIMENTI CORRENTI				
2010100	Tipologia 101: Trasferimenti correnti da Amministrazioni pubbliche	109.992,79	0,00	0,00	0,00
2010200	Tipologia 102: Trasferimenti correnti da Famiglie	0,00	0,00	0,00	0,00
2010300	Tipologia 103: Trasferimenti correnti da Imprese	1.220,00	0,00	0,00	0,00
2010400	Tipologia 104: Trasferimenti correnti da Istituzioni Sociali Private	0,00	0,00	0,00	0,00
2010500	Tipologia 105: Trasferimenti correnti dall'Unione Europea e dal Resto del Mondo	0,00	0,00	0,00	0,00

Allegato c) - Fondo crediti di dubbia esigibilità
COMPOSIZIONE DELL' ACCANTONAMENTO AL FONDO CREDITI DI DUBBIA ESIGIBILITA*
 Esercizio Finanziario 2023

TIPOLOGIA	DENOMINAZIONE	STANZIAMENTI DI BILANCIO (a)	ACCANTONAMENTO OBBLIGATORIO AL FONDO (*) (b)	ACCANTONAMENTO EFFETTIVO DI BILANCIO(**) (c)	% di stanziamento accantonato al fondo nel rispetto del principio contabile applicato 3.3 (d) = (c/a)
2000000	Trasferimenti Correnti dall'Unione Europea Trasferimenti Correnti dal Resto del mondo	0,00 0,00	0,00	0,00	0,00
	TOTALE TITOLO 2	111.212,79	0,00	0,00	0,00
	ENTRATE EXTRATRIBUTARIE				
3010000	Tipologia 100: Vendita di beni e servizi e proventi derivanti dalla gestione dei beni	233.503,86	0,00	0,00	0,00
3020000	Tipologia 200: Proventi derivanti dall'attività di controllo e repressione delle irregolarità e degli illeciti	4.500,00	0,00	0,00	0,00
3030000	Tipologia 300: Interessi attivi	10,00	0,00	0,00	0,00
3040000	Tipologia 400: Altre entrate da redditi da capitale	10.000,00	0,00	0,00	0,00
3050000	Tipologia 500: Rimborsi e altre entrate correnti	127.694,97	0,00	0,00	0,00
3000000	TOTALE TITOLO 3	375.708,83	0,00	0,00	0,00
	ENTRATE IN CONTO CAPITALE				
4010000	Tipologia 100: Tributi in conto capitale	0,00	0,00	0,00	0,00
4020000	Tipologia 200: Contributi agli investimenti Contributi agli investimenti da amministrazioni pubbliche Contributi agli investimenti da UE	1.609.576,80 1.609.576,80 0,00	0,00	0,00	0,00
4030000	Tipologia 300: Altri trasferimenti in conto capitale Altri trasferimenti in conto capitale da amministrazioni pubbliche Altri trasferimenti in conto capitale da UE	45.389,83 45.389,83 0,00	0,00	0,00	0,00

COMPOSIZIONE DELL' ACCANTONAMENTO AL FONDO CREDITI DI DUBBIA ESIGIBILITA'*


Esercizio Finanziario 2023

TIPOLOGIA	DENOMINAZIONE	STANZIAMENTI DI BILANCIO (a)	ACCANTONAMENTO OBBLIGATORIO AL FONDO (*) (b)	ACCANTONAMENTO EFFETTIVO DI BILANCIO(**) (c)	% di stanziamento accantonato al fondo nel rispetto del principio contabile applicato 3.3 (d) = (c/a)
	Tipologia 300: Altri trasferimenti in conto capitale al netto dei trasferimenti da PA e da UE	0,00	0,00	0,00	0,00
4040000	Tipologia 400: Entrate da alienazione di beni materiali e immateriali	0,00	0,00	0,00	0,00
4050000	Tipologia 500: Altre entrate in conto capitale	100.000,00	0,00	0,00	0,00
4000000	TOTALE TITOLO 4	1.754.966,63	0,00	0,00	0,00
	ENTRATE DA RIDUZIONE DI ATTIVITÀ FINANZIARIE				
5010000	Tipologia 100: Alienazione di attività finanziarie	0,00	0,00	0,00	0,00
5020000	Tipologia 200: Riscossione crediti di breve termine	0,00	0,00	0,00	0,00
5030000	Tipologia 300: Riscossione crediti di medio-lungo termine	0,00	0,00	0,00	0,00
5040000	Tipologia 400: Altre entrate per riduzione di attività finanziarie	0,00	0,00	0,00	0,00
5000000	TOTALE TITOLO 5	0,00	0,00	0,00	0,00
	TOTALE GENERALE (***)	5.127.929,59	114.362,48	114.500,00	2,23
	DI CUI FONDO CREDITI DI DUBBIA ESIGIBILITA' DI PARTE CORRENTE (**)	3.372.962,96	114.362,48	114.500,00	3,39
	DI CUI FONDO CREDITI DI DUBBIA ESIGIBILITA' IN C/CAPITALE	1.754.966,63	0,00	0,00	0,00

* Non richiedono l'accantonamento al fondo crediti di dubbia esigibilità i: a) i trasferimenti da altre amministrazioni pubbliche e dell'Unione europea; b) i crediti assistiti da fidejussione; c) le entrate tributarie che, sulla base dei nuovi principi contabili, sono accertate per cassa. I principi contabili cui si fa riferimento in questo prospetto sono contenuti nell'allegato 4.2.

** Gli importi della colonna (c) non devono essere inferiori a quelli della colonna (b); se sono superiori le motivazioni della differenza sono indicate nella relazione al bilancio.

*** Il totale generale della colonna (c) corrisponde alla somma degli stanziamenti del bilancio riguardanti il fondo crediti di dubbia esigibilità. Nel bilancio di previsione il fondo crediti di dubbia esigibilità è articolato in due distinti stanziamenti: il fondo crediti di dubbia esigibilità riguardante le entrate di dubbia esigibilità del titolo 4 delle entrate (stanziato nel titolo 2 delle spese), e il fondo riguardante tutte le altre entrate (stanziato nel titolo 1 della spesa). Pertanto, il FCDE di parte corrente comprende anche l'accantonamento riguardante i crediti del titolo 5.



Allegato c) - Fondo crediti di dubbia esigibilità
COMPOSIZIONE DELL' ACCANTONAMENTO AL FONDO CREDITI DI DUBBIA ESIGIBILITA'
 Esercizio Finanziario 2024

TIPOLOGIA	DENOMINAZIONE	STANZIAMENTI DI BILANCIO (a)	ACCANTONAMENTO OBBLIGATORIO AL FONDO (*) (b)	ACCANTONAMENTO EFFETTIVO DI BILANCIO(**) (c)	% di stanziamento accantonato al fondo nel rispetto del principio contabile applicato 3.3 (d) = (c/a)
	ENTRATE CORRENTI DI NATURA TRIBUTARIA, CONTRIBUTIVA E PEREQUATIVA				
1010100	Tipologia 101: Imposte, tasse e proventi assimilati di cui accertati per cassa sulla base del principio contabile 3.7 Tipologia 101: Imposte tasse, e proventi assimilati non accertati per cassa	2.341.100,00 0,00	107.553,34	107.600,00	4,60
1010200	Tipologia 102: Tributi destinati al finanziamento della sanità (solo per le Regioni) di cui accertati per cassa sulla base del principio contabile 3.7 Tipologia 102: Tributi destinati al finanziamento della sanità non accertati per cassa	0,00 0,00	0,00	0,00	0,00
1010300	Tipologia 103: Tributi devoluti e regolati dalle autonomie speciali (solo per le Regioni) di cui accertati per cassa sulla base del principio contabile 3.7 Tipologia 103: Tributi devoluti e regolati dalle autonomie speciali non accertati per cassa	0,00 0,00	0,00	0,00	0,00
1010400	Tipologia 104: Compartecipazioni di tributi Tipologia 104: Tributi devoluti e regolati dalle autonomie speciali non accertati per cassa	0,00	0,00	0,00	0,00
1030100	Tipologia 301: Fondi perequativi da Amministrazioni Centrali	543.855,70	0,00	0,00	0,00
1030200	Tipologia 302: Fondi perequativi dalla Regione o Provincia autonoma	0,00	0,00	0,00	0,00
1000000	TOTALE TITOLO 1	2.884.955,70	107.553,34	107.600,00	3,73
	TRASFERIMENTI CORRENTI				
2010100	Tipologia 101: Trasferimenti correnti da Amministrazioni pubbliche	65.140,79	0,00	0,00	0,00
2010200	Tipologia 102: Trasferimenti correnti da Famiglie	0,00	0,00	0,00	0,00
2010300	Tipologia 103: Trasferimenti correnti da Imprese	1.220,00	0,00	0,00	0,00
2010400	Tipologia 104: Trasferimenti correnti da Istituzioni Sociali Private	0,00	0,00	0,00	0,00
2010500	Tipologia 105: Trasferimenti correnti dall'Unione Europea e dal Resto del Mondo	0,00	0,00	0,00	0,00

Allegato c) - Fondo crediti di dubbia esigibilità
COMPOSIZIONE DELL' ACCANTONAMENTO AL FONDO CREDITI DI DUBBIA ESIGIBILITA'*
 Esercizio Finanziario 2024

TIPOLOGIA	DENOMINAZIONE	STANZIAMENTI DI BILANCIO (a)	ACCANTONAMENTO OBBLIGATORIO AL FONDO (*) (b)	ACCANTONAMENTO EFFETTIVO DI BILANCIO(**) (c)	% di stanziamento accantonato al fondo nel rispetto del principio contabile applicato 3-3 (d) = (c/a)
2000000	Trasferimenti Correnti dall'Unione Europea Trasferimenti Correnti dal Resto del mondo	0,00 0,00	0,00	0,00	0,00
	TOTALE TITOLO 2	66.360,79	0,00	0,00	0,00
	ENTRATE EXTRATRIBUTARIE				
3010000	Tipologia 100: Vendita di beni e servizi e proventi derivanti dalla gestione dei beni	233.503,86	0,00	0,00	0,00
3020000	Tipologia 200: Proventi derivanti dall'attività di controllo e repressione delle irregolarità e degli illeciti	4.500,00	0,00	0,00	0,00
3030000	Tipologia 300: Interessi attivi	10,00	0,00	0,00	0,00
3040000	Tipologia 400: Altre entrate da redditi da capitale	10.000,00	0,00	0,00	0,00
3050000	Tipologia 500: Rimborsi e altre entrate correnti	126.694,97	0,00	0,00	0,00
3000000	TOTALE TITOLO 3	374.708,83	0,00	0,00	0,00
	ENTRATE IN CONTO CAPITALE				
4010000	Tipologia 100: Tributi in conto capitale	0,00	0,00	0,00	0,00
4020000	Tipologia 200: Contributi agli investimenti Contributi agli investimenti da amministrazioni pubbliche Contributi agli investimenti da UE	296.205,00 296.205,00 0,00	0,00	0,00	0,00
4030000	Tipologia 300: Altri trasferimenti in conto capitale Altri trasferimenti in conto capitale da amministrazioni pubbliche Altri trasferimenti in conto capitale da UE	0,00 0,00 0,00	0,00	0,00	0,00

COMPOSIZIONE DELL' ACCANTONAMENTO AL FONDO CREDITI DI DUBBIA ESIGIBILITA'*


Esercizio Finanziario 2024

TIPOLOGIA	DENOMINAZIONE	STANZIAMENTI DI BILANCIO (a)	ACCANTONAMENTO OBBLIGATORIO AL FONDO (*) (b)	ACCANTONAMENTO EFFETTIVO DI BILANCIO(**) (c)	% di stanziamento accantonato al fondo nel rispetto del principio contabile applicato 3.3 (d) = (c/a)
4040000	Tipologia 300: Altri trasferimenti in conto capitale al netto dei trasferimenti da PA e da UE	0,00	0,00	0,00	0,00
4050000	Tipologia 400: Entrate da alienazione di beni materiali e immateriali	0,00	0,00	0,00	0,00
4000000	Tipologia 500: Altre entrate in conto capitale	100.000,00	0,00	0,00	0,00
	TOTALE TITOLO 4	396.205,00	0,00	0,00	0,00
	ENTRATE DA RIDUZIONE DI ATTIVITÀ FINANZIARIE				
5010000	Tipologia 100: Alienazione di attività finanziarie	0,00	0,00	0,00	0,00
5020000	Tipologia 200: Riscossione crediti di breve termine	0,00	0,00	0,00	0,00
5030000	Tipologia 300: Riscossione crediti di medio-lungo termine	0,00	0,00	0,00	0,00
5040000	Tipologia 400: Altre entrate per riduzione di attività finanziarie	0,00	0,00	0,00	0,00
5000000	TOTALE TITOLO 5	0,00	0,00	0,00	0,00
	TOTALE GENERALE (***)	3.722.230,32	107.553,34	107.600,00	2,89
	DI CUI FONDO CREDITI DI DUBBIA ESIGIBILITA' DI PARTE CORRENTE (**)	3.326.025,32	107.553,34	107.600,00	3,24
	DI CUI FONDO CREDITI DI DUBBIA ESIGIBILITA' IN C/CAPITALE	396.205,00	0,00	0,00	0,00

* Non richiedono l'accantonamento al fondo crediti di dubbia esigibilità i: a) i trasferimenti da altre amministrazioni pubbliche e dell'Unione europea; b) i crediti assistiti da fidejussione; c) le entrate tributarie che, sulla base dei nuovi principi contabili, sono accertate per cassa. I principi contabili cui si fa riferimento in questo prospetto sono contenuti nell'allegato 4.2.

** Gli importi della colonna (c) non devono essere inferiori a quelli della colonna (b); se sono superiori le motivazioni della differenza sono indicate nella relazione al bilancio.

*** Il totale generale della colonna (c) corrisponde alla somma degli stanziamenti del bilancio riguardanti il fondo crediti di dubbia esigibilità. Nel bilancio di previsione il fondo crediti di dubbia esigibilità è articolato in due distinti stanziamenti: il fondo crediti di dubbia esigibilità riguardante le entrate di dubbia esigibilità del titolo 4 delle entrate (stanziato nel titolo 2 delle spese), e il fondo riguardante tutte le altre entrate (stanziato nel titolo 1 della spesa). Pertanto, il FCDE di parte corrente comprende anche l'accantonamento riguardante i crediti del titolo 5.



Allegato c) - Fondo crediti di dubbia esigibilità
COMPOSIZIONE DELL' ACCANTONAMENTO AL FONDO CREDITI DI DUBBIA ESIGIBILITA**
 Esercizio Finanziario 2025

TIPOLOGIA	DENOMINAZIONE	STANZIAMENTI DI BILANCIO (a)	ACCANTONAMENTO OBBLIGATORIO AL FONDO (*) (b)	ACCANTONAMENTO EFFETTIVO DI BILANCIO(**) (c)	% di stanziamento accantonato al fondo nel rispetto del principio contabile applicato 3.3 (d) = (c/a)
	ENTRATE CORRENTI DI NATURA TRIBUTARIA, CONTRIBUTIVA E PEREQUATIVA				
1010100	Tipologia 101: Imposte, tasse e proventi assimilati di cui accertati per cassa sulla base del principio contabile 3.7	2.342.500,00			
	Tipologia 101: Imposte tasse, e proventi assimilati non accertati per cassa	0,00	88.883,73	89.000,00	3,80
1010200	Tipologia 102: Tributi destinati al finanziamento della sanità (solo per le Regioni) di cui accertati per cassa sulla base del principio contabile 3.7	0,00			
	Tipologia 102: Tributi destinati al finanziamento della sanità non accertati per cassa	0,00	0,00	0,00	0,00
1010300	Tipologia 103: Tributi devoluti e regolati dalle autonomie speciali (solo per le Regioni) di cui accertati per cassa sulla base del principio contabile 3.7	0,00			
	Tipologia 103: Tributi devoluti e regolati dalle autonomie speciali non accertati per cassa	0,00	0,00	0,00	0,00
1010400	Tipologia 104: Compartecipazioni di tributi	0,00			
1030100	Tipologia 301: Fondi perequativi da Amministrazioni Centrali	543.855,70			
1030200	Tipologia 302: Fondi perequativi dalla Regione o Provincia autonoma	0,00			
1000000	TOTALE TITOLO 1	2.886.355,70	88.883,73	89.000,00	3,08
	TRASFERIMENTI CORRENTI				
2010100	Tipologia 101: Trasferimenti correnti da Amministrazioni pubbliche	65.140,79	0,00	0,00	0,00
2010200	Tipologia 102: Trasferimenti correnti da Famiglie	0,00	0,00	0,00	0,00
2010300	Tipologia 103: Trasferimenti correnti da Imprese	1.220,00	0,00	0,00	0,00
2010400	Tipologia 104: Trasferimenti correnti da Istituzioni Sociali Private	0,00	0,00	0,00	0,00
2010500	Tipologia 105: Trasferimenti correnti dall'Unione Europea e dal Resto del Mondo	0,00	0,00	0,00	0,00

Allegato c) - Fondo crediti di dubbia esigibilità
COMPOSIZIONE DELL' ACCANTONAMENTO AL FONDO CREDITI DI DUBBIA ESIGIBILITA**
 Esercizio Finanziario 2025

TIPOLOGIA	DENOMINAZIONE	STANZIAMENTI DI BILANCIO (a)	ACCANTONAMENTO OBBLIGATORIO AL FONDO (*) (b)	ACCANTONAMENTO EFFETTIVO DI BILANCIO(**) (c)	% di stanziamento accantonato al fondo nel rispetto del principio contabile applicato 3.3 (d) = (c/a)
2000000	Trasferimenti Correnti dall'Unione Europea Trasferimenti Correnti dal Resto del mondo	0,00 0,00	0,00	0,00	0,00
	TOTALE TITOLO 2	66.360,79	0,00	0,00	0,00
	ENTRATE EXTRATRIBUTARIE				
3010000	Tipologia 100: Vendita di beni e servizi e proventi derivanti dalla gestione dei beni	233.503,86	0,00	0,00	0,00
3020000	Tipologia 200: Proventi derivanti dall'attività di controllo e repressione delle irregolarità e degli illeciti	4.500,00	0,00	0,00	0,00
3030000	Tipologia 300: Interessi attivi	10,00	0,00	0,00	0,00
3040000	Tipologia 400: Altre entrate da redditi da capitale	10.000,00	0,00	0,00	0,00
3050000	Tipologia 500: Rimborsi e altre entrate correnti	110.694,97	0,00	0,00	0,00
3000000	TOTALE TITOLO 3	358.708,83	0,00	0,00	0,00
	ENTRATE IN CONTO CAPITALE				
4010000	Tipologia 100: Tributi in conto capitale	0,00	0,00	0,00	0,00
4020000	Tipologia 200: Contributi agli investimenti Contributi agli investimenti da amministrazioni pubbliche Contributi agli investimenti da UE	0,00 0,00 0,00	0,00	0,00	0,00
4030000	Tipologia 300: Altri trasferimenti in conto capitale Tipologia 200: Contributi agli investimenti al netto dei contributi da PA e da UE Altri trasferimenti in conto capitale da amministrazioni pubbliche Altri trasferimenti in conto capitale da UE	0,00 0,00 0,00	0,00	0,00	0,00

COMPOSIZIONE DELL' ACCANTONAMENTO AL FONDO CREDITI DI DUBBIA ESIGIBILITA**


Esercizio Finanziario 2025

TIPOLOGIA	DENOMINAZIONE	STANZIAMENTI DI BILANCIO (a)	ACCANTONAMENTO OBBLIGATORIO AL FONDO (*) (b)	ACCANTONAMENTO EFFETTIVO DI BILANCIO(**) (c)	% di stanziamento accantonato al fondo nel rispetto del principio contabile applicato 3.3 (d) = (c/a)
	Tipologia 300: Altri trasferimenti in conto capitale al netto dei trasferimenti da PA e da UE	0,00	0,00	0,00	0,00
4040000	Tipologia 400: Entrate da alienazione di beni materiali e immateriali	0,00	0,00	0,00	0,00
4050000	Tipologia 500: Altre entrate in conto capitale	100.000,00	0,00	0,00	0,00
4000000	TOTALE TITOLO 4	100.000,00	0,00	0,00	0,00
	ENTRATE DA RIDUZIONE DI ATTIVITÀ FINANZIARIE				
5010000	Tipologia 100: Alienazione di attività finanziarie	0,00	0,00	0,00	0,00
5020000	Tipologia 200: Riscossione crediti di breve termine	0,00	0,00	0,00	0,00
5030000	Tipologia 300: Riscossione crediti di medio-lungo termine	0,00	0,00	0,00	0,00
5040000	Tipologia 400: Altre entrate per riduzione di attività finanziarie	0,00	0,00	0,00	0,00
5000000	TOTALE TITOLO 5	0,00	0,00	0,00	0,00
	TOTALE GENERALE (***)	3.411.425,32	88.883,73	89.000,00	2,61
	DI CUI FONDO CREDITI DI DUBBIA ESIGIBILITA' DI PARTE CORRENTE (**)	3.311.425,32	88.883,73	89.000,00	2,69
	DI CUI FONDO CREDITI DI DUBBIA ESIGIBILITA' IN C/CAPITALE	100.000,00	0,00	0,00	0,00

* Non richiedono l'accantonamento al fondo crediti di dubbia esigibilità i: a) i trasferimenti da altre amministrazioni pubbliche e dell'Unione europea; b) i crediti assistiti da fidejussione; c) le entrate tributarie che, sulla base dei nuovi principi contabili, sono accertate per cassa. I principi contabili cui si fa riferimento in questo prospetto sono contenuti nell'allegato 4.2.

** Gli importi della colonna (c) non devono essere inferiori a quelli della colonna (b); se sono superiori le motivazioni della differenza sono indicate nella relazione al bilancio.

*** Il totale generale della colonna (c) corrisponde alla somma degli stanziamenti del bilancio riguardanti il fondo crediti di dubbia esigibilità. Nel bilancio di previsione il fondo crediti di dubbia esigibilità è articolato in due distinti stanziamenti: il fondo crediti di dubbia esigibilità riguardante le entrate di dubbia esigibilità del titolo 4 delle entrate (stanziato nel titolo 2 delle spese), e il fondo riguardante tutte le altre entrate (stanziato nel titolo 1 della spesa). Pertanto, il FCDE di parte corrente comprende anche l'accantonamento riguardante i crediti del titolo 5.



ELENCO ANALITICO DELLE RISORSE ACCANTONATE NEL RISULTATO DI AMMINISTRAZIONE PRESUNTO (*)


Capitolo di Spesa	Risorse accantonate al 1/1/2022	Risorse accantonate applicate al bilancio dell'esercizio 2022 (con segno - (1))	Risorse accantonate stanziato nella spesa del bilancio dell'esercizio 2022	Variazioni accantonamenti che si provano in sede di rendiconto 2022 (con segno +/-) (2)	Risorse accantonate nel risultato di amministrazione presunto al 31/12/2022	Risorse accantonate presunto al 31/12/2022 applicate al primo esercizio del bilancio di previsione
	(a)	(b)	(c)	(d)	(e)=(a)+(b)+(c)+(d)	(f)
<i>Fondo anticipazioni liquidità</i>						
Totale Fondo anticipazioni liquidità	0,00	0,00	0,00	0,00	0,00	0,00
<i>Fondo perdite società partecipate</i>						
Totale Fondo perdite società partecipate	0,00	0,00	0,00	0,00	0,00	0,00
<i>Fondo contenzioso</i>						
Totale Fondo contenzioso	0,00	0,00	0,00	0,00	0,00	0,00
<i>Fondo crediti dubbia esigibilità</i>						
Totale Fondo crediti dubbia esigibilità	0,00	0,00	0,00	0,00	0,00	0,00
<i>Fondo garanzia debiti commerciali</i>						
Totale Fondo garanzia debiti commerciali	0,00	0,00	0,00	0,00	0,00	0,00
<i>Altri accantonamenti (4)</i>						
Totale Altri accantonamenti (4)	0,00	0,00	0,00	0,00	0,00	0,00
Totale	0,00	0,00	0,00	0,00	0,00	0,00

(*) Allegato obbligatorio nel caso in cui il bilancio di previsione approvato nel corso dell'esercizio N preveda l'utilizzo delle quote accantonate del risultato di amministrazione presunto

(1) Indicare, con il segno (-), l'utilizzo dei fondi accantonati attraverso l'applicazione in bilancio della corrispondente quota del risultato di amministrazione.

(2) Indicare con il segno (+) i maggiori accantonamenti nel risultato di amministrazione effettuati in sede di predisposizione del rendiconto e con il segno (-) le riduzioni degli accantonamenti effettuati in sede di predisposizione del rendiconto.

(4) I fondi di riserva e i fondi speciali non confluiscono nella quota accantonata del risultato di amministrazione.



ELENCO ANALITICO DELLE RISORSE VINCOLATE NEL RISULTATO DI AMMINISTRAZIONE PRESUNTO (*)

Capitolo di Entrata e Capitolo di Spesa correlato	Risorse vincolate al 1/1/2022	Entrate vincolate accertate nell'esercizio 2022 (dati presunti)	Impegni presunti eserc. 2022 finanziati da entrate vincolate accertate nell'esercizio o da quote vincolate del risultato di amministrazione (dati presunti)	Fondo pluri. vinc. al 31/12/2022 entrato vincolato accertato nell'esercizio o da quote vincolate del risultato di amministrazione (dati presunti)	Cancellazione nell'eser. 2022 di residui attivi vincolati o eliminazione del vincolo su quote del risultato di amministrazione (+) e cancellazione nell'eser. 2022 di residui passivi finanziati da risorse vincolate (-) (gestione dei residui) (dati presunti)	Cancellazione nell'esercizio 2022 di impegni finanziati dal fondo pluriennale vincolato dopo l'approvazione del rendiconto dell'esercizio 2021 se non reimpostati nell'esercizio 2022 (+)	Risorse vincolate nel risultato di amministrazione presunte al 31/12/2022	Risorse vincolate presunte al 31/12/2022 applicato al primo esercizio del bilancio di previsione
	(a)	(b)	(c)	(d)	(e)	(f)	(g)=(a)+(b)- (c)-(e)-(f)	(i)
<i>Vincoli derivanti dalla legge</i>								
Totale Vincoli derivanti dalla legge (h/2)	0,00	0,00	0,00	0,00	0,00	0,00	0,00	0,00
<i>Vincoli derivanti da Trasferimenti</i>								
Totale Vincoli derivanti da Trasferimenti (h/3)	0,00	0,00	0,00	0,00	0,00	0,00	0,00	0,00
<i>Vincoli derivanti da finanziamenti</i>								
Totale Vincoli derivanti da finanziamenti (h/4)	0,00	0,00	0,00	0,00	0,00	0,00	0,00	0,00
<i>Vincoli formalmente attribuiti dall'ente</i>								
Totale Vincoli formalmente attribuiti dall'ente (h/5)	0,00	0,00	0,00	0,00	0,00	0,00	0,00	0,00
<i>Altri vincoli</i>								

ELENCO ANALITICO DELLE RISORSE VINCOLATE NEL RISULTATO DI AMMINISTRAZIONE PRESUNTO (*)

Totale Altri vincoli (h/6)	0,00	0,00	0,00	0,00	0,00	0,00	0,00	0,00
Totale risorse vincolate (h=h/1+h/2+h/3+h/4+h/5)	0,00	0,00	0,00	0,00	0,00	0,00	0,00	0,00

Totale quote accantonate riguardanti le risorse vincolate da legge (i/1)	0,00
Totale quote accantonate riguardanti le risorse vincolate da trasferimenti (i/2)	0,00
Totale quote accantonate riguardanti le risorse vincolate da finanziamenti (i/3)	0,00
Totale quote accantonate riguardanti le risorse vincolate dall'ente (i/4)	0,00
Totale quote accantonate riguardanti le risorse vincolate da altro (i/5)	0,00
Totale quote accantonate riguardanti le risorse vincolate (i=i/1+i/2+i/3+i/4+i/5)	0,00
Totale risorse vincolate da legge al netto di quelle che sono state oggetto di accantonamenti (l/1=h/1-i/1)	0,00
Totale risorse vincolate da trasferimenti al netto di quelle che sono state oggetto di accantonamenti (l/2=h/2-i/2)	0,00
Totale risorse vincolate da finanziamenti al netto di quelle che sono state oggetto di accantonamenti (l/3=h/3-i/3)	0,00
Totale risorse vincolate dall'Ente al netto di quelle che sono state oggetto di accantonamenti (l/4=h/4-i/4)	0,00
Totale risorse vincolate da altro al netto di quelle che sono state oggetto di accantonamenti (l/5=h/5-i/5)	0,00
Totale risorse vincolate al netto di quelle che sono state oggetto di accantonamenti (l=h-l) (1)	0,00

(*) Allegato obbligatorio nel caso in cui il bilancio di previsione preveda l'utilizzo delle quote vincolate del risultato di amministrazione presunto


(1) Importo immediatamente utilizzabile nelle more dell'approvazione del rendiconto. Nel corso dell'esercizio provvisorio è utilizzabile nei limiti di quanto previsto nel principio applicato della contabilità finanziaria.

ELENCO ANALITICO DELLE RISORSE DESTINATE AGLI INVESTIMENTI NEL RISULTATO DI AMMINISTRAZIONE PRESUNTO (*)

Capitolo di Entrata e Capitolo di Spesa	Risorse destinate agli investimenti al 1/1/2022	Entrate destinate agli investimenti accertate nell'esercizio 2022 (dato presunto)	Impegni osor. 2022 finanziati da entrate destinate accertate nell'esercizio o da quote destinate del risultato di amministrazione (dati presunti)	Fondo plurim. vinc. al 31/12/2022 finanziato da entrate destinate accertate nell'esercizio o da quote destinate del risultato di amministrazione	Cancellazione di residui attivi costituiti da risorse destinato agli investimenti o eliminazione della destinazione su quote del risultato di amministrazione (+) e cancellazione di residui passivi finanziati da risorse destinate agli investimenti (-) (gestione dei residui)	Risorse destinate agli investimenti nel risultato presunto al 31/12/2022	Risorse destinate agli investimenti nel risultato presunto al 31/12/2022 applicate al primo esercizio del bilancio di previsione
	(a)	(b)	(c)	(d)	(e)	(f)=(a)+(b)-(c)-(d)-(e)	(g)
	0,00	0,00	0,00	0,00	0,00	0,00	0,00
Totale	0,00	0,00	0,00	0,00	0,00	0,00	0,00

Totale quote accantonate nel risultato di amministrazione presunto riguardanti le risorse destinate agli investimenti	0,00
Totale risorse destinate nel risultato di amministrazione presunto al netto di quelle che sono state oggetto di accantonamenti (1)	0,00

(*) Allegato obbligatorio nel caso in cui il bilancio di previsione approvato dopo l'approvazione del rendiconto dell'esercizio precedente preveda l'utilizzo delle quote del risultato di amministrazione destinate agli investimenti
 (1) Le risorse destinate agli investimenti costituiscono una componente del risultato di amministrazione utilizzabile solo a seguito dell'approvazione del rendiconto dell'esercizio precedente.



TABELLE

E

ALLEGATI




TABELLA DEI PARAMETRI OBIETTIVI PER I COMUNI AI FINI DELL'ACCERTAMENTO DELLA CONDIZIONE DI ENTE STRUTTURALMENTE DEFICITARIO
--


COMUNE DI TOANO

Prov. RE

		Barrare la condizione che ricorre	
		Si	No
P1	Indicatore 1.1 (Incidenza spese rigide - ripiano disavanzo, personale e debito - su entrate correnti) maggiore del 48%	Si	No
P2	Indicatore 2.8 (Incidenza degli incassi delle entrate proprie sulle previsioni definitive di parte corrente) minore del 22%	Si	No
P3	Indicatore 3.2 (Anticipazioni chiuse solo contabilmente) maggiore di 0	Si	No
P4	Indicatore 10.3 (Sostenibilità debiti finanziari) maggiore del 16%	Si	No
P5	Indicatore 12.4 (Sostenibilità disavanzo effettivamente a carico dell'esercizio) maggiore dell'1,20%	Si	No
P6	Indicatore 13.1 (Debiti riconosciuti e finanziati) maggiore dell'1%	Si	No
P7	[Indicatore 13.2 (Debiti in corso di riconoscimento) + Indicatore 13.3 (Debiti riconosciuti e in corso di finanziamento)] maggiore dello 0,60%	Si	No
P8	Indicatore concernente l'effettiva capacità di riscossione (riferito al totale delle entrate) minore del 47%	Si	No

Gli enti locali che presentano almeno la metà dei parametri deficitari (la condizione "SI" identifica il parametro deficitario) sono strutturalmente deficitari ai sensi dell'articolo 242, comma 1, Tuel.

Sulla base dei parametri suindicati l'ente è da considerarsi in condizioni strutturalmente deficitarie	Si	No
--	----	---------------



Piano degli indicatori di bilancio
Bilancio di previsione esercizi 2023, 2024 e 2025 approvato il . . .
Indicatori sintetici

TIPOLOGIA INDICATORE	DEFINIZIONE	VALORE INDICATORE (indicare tante colonne quanti sono gli esercizi considerati nel bilancio di previsione) (dati percentuali)			
		2023	2024	2025	
1	Rigidità strutturale di bilancio				
1.1	Incidenza spese rigide (disavanzo, personale e debito) su entrate correnti	[Disavanzo iscritto in spesa + Stanziamenti competenza (Macroaggregati 1.1 "Redditi di lavoro dipendente" + 1.7 "Interessi passivi" + Titolo 4 "Rimborso prestiti" + "IRAP" [pdc U.1.02.01.01] - FPV entrata concernente il Macroaggregato 1.1 + FPV spesa concernente il Macroaggregato 1.1)] / (Stanziamenti di competenza dei primi tre titoli delle Entrate)	30,01	29,15	26,73
2	Entrate correnti				
2.1	Indicatore di realizzazione delle previsioni di competenza concernenti le entrate correnti	Media accertamenti primi tre titoli di entrata nei tre esercizi precedenti / Stanziamenti di competenza dei primi tre titoli delle "Entrate correnti" (4)	107,53	109,05	109,53
2.2	Indicatore di realizzazione delle previsioni di cassa corrente	Media incassi primi tre titoli di entrata nei tre esercizi precedenti / Stanziamenti di cassa dei primi tre titoli delle "Entrate correnti" (4)	73,50		
2.3	Indicatore di realizzazione delle previsioni di competenza concernenti le entrate proprie	Media accertamenti nei tre esercizi precedenti (pdc E.1.01.00.00.000 "Tributi" - "Compartecipazioni di tributi" E.1.01.04.00.000 + E.3.00.00.00.000 "Entrate extratributarie") / Stanziamenti di competenza dei primi tre titoli delle "Entrate correnti" (4)	84,40	85,59	85,97
2.4	Indicatore di realizzazione delle previsioni di cassa concernenti le entrate proprie	Media incassi nei tre esercizi precedenti (pdc E.1.01.00.00.000 "Tributi" - "Compartecipazioni di tributi" E.1.01.04.00.000 + E.3.00.00.00.000 "Entrate extratributarie") / Stanziamenti di cassa dei primi tre titoli delle "Entrate correnti" (4)	58,00		
3	Spese di personale				
3.1	Incidenza spesa personale sulla spesa corrente (Indicatore di equilibrio economico-finanziario)	Stanziamenti di competenza (Macroaggregato 1.1 + IRAP [pdc U.1.02.01.01] - FPV entrata concernente il Macroaggregato 1.1 + FPV spesa concernente il Macroaggregato 1.1) / Stanziamenti competenza (Spesa corrente - FCDE corrente - FPV di entrata concernente il Macroaggregato 1.1 + FPV spesa concernente il Macroaggregato 1.1)	20,88	21,24	20,66
3.2	Incidenza del salario accessorio ed incentivante rispetto al totale della spesa di personale Indica il peso delle componenti afferenti la contrattazione decentrata dell'ente rispetto al	Stanziamenti di competenza (pdc 1.01.01.01.004 + 1.01.01.01.008 "indennità e altri compensi al personale a tempo indeterminato e determinato" + pdc 1.01.01.01.003 + 1.01.01.01.007 "straordinario al personale a tempo indeterminato e determinato" + FPV in uscita concernente il Macroaggregato 1.1 - FPV di entrata concernente il Macroaggregato 1.1) / Stanziamenti di competenza (Macroaggregato 1.1 + pdc	11,04	11,04	11,04

Piano degli indicatori di bilancio
Bilancio di previsione esercizi 2023, 2024 e 2025 approvato il . . .
Indicatori sintetici

TIPOLOGIA INDICATORE	DEFINIZIONE	VALORE INDICATORE (indicare tante colonne quanti sono gli esercizi considerati nel bilancio di previsione) (dati percentuali)		
		2023	2024	2025
totale dei redditi da lavoro	1.02.01.01 "IRAP" - FPV di entrata concernente il Macroaggregato 1.1 + FPV spesa concernente il Macroaggregato 1.1)			
3.3 Incidenza della spesa di personale con forme di contratto flessibile Indica come gli enti soddisfano le proprie esigenze di risorse umane, mixando le varie alternative contrattuali più rigide (personale dipendente) o meno rigide (forme di lavoro flessibile)	Stanziam. di competenza (pdc U.1.03.02.010 "Consulenze" + pdc U.1.03.02.12 "lavoro flessibile/LSU/Lavoro interinale") / Stanziam. di competenza (Macroaggregato 1.1 "Redditi di lavoro dipendente" + pdc U.1.02.01.01 "IRAP" + FPV in uscita concernente il Macroaggregato 1.1 - FPV in entrata concernente il Macroaggregato 1.1)	1,88	1,88	2,50
3.4 Spesa di personale procapite (Indicatore di equilibrio dimensionale in valore assoluto)	Stanziam. di competenza (Macroaggregato 1.1 + IRAP [pdc 1.02.01.04] - FPV entrata concernente il Macroaggregato 1.1 + FPV spesa concernente il Macroaggregato 1.1) / popolazione residente (Popolazione al 1° gennaio dell'esercizio di riferimento o, se non disponibile, al 1° gennaio dell'ultimo anno disponibile)	157,81	157,81	157,81
4 Esternalizzazione dei servizi				
4.1 Indicatore di esternalizzazione dei servizi	Stanziam. di competenza (pdc U.1.03.02.15.000 "Contratti di servizio pubblico" + pdc U.1.04.03.01.000 "Trasferimenti correnti a imprese controllate" + pdc U.1.04.03.02.000 "Trasferimenti correnti a altre imprese partecipate") al netto del relativo FPV di spesa / totale stanziamenti di competenza spese Titolo I ai netto del FPV	24,72	25,18	25,43
5 Interessi passivi				
5.1 Incidenza degli interessi passivi sulle entrate correnti (che ne costituiscono la fonte di copertura)	Stanziam. di competenza Macroaggregato 1.7 "Interessi passivi" / Stanziam. di competenza primi tre titoli ("Entrate correnti")	2,68	2,81	2,73
5.2 Incidenza degli interessi sulle anticipazioni sul totale degli interessi passivi	Stanziam. di competenza voce del piano dei conti finanziario U.1.07.06.04.000 "Interessi passivi su anticipazioni di tesoreria" / Stanziam. di competenza Macroaggregato 1.7 "Interessi passivi"	0,00	0,00	0,00
5.3 Incidenza degli interessi di mora sul totale degli interessi passivi	Stanziam. di competenza voce del piano dei conti finanziario U.1.07.06.02.000 "Interessi di mora" / Stanziam. di competenza Macroaggregato 1.7 "Interessi passivi"	0,00	0,00	0,00

**Piano degli indicatori di bilancio
Bilancio di previsione esercizi 2023, 2024 e 2025 approvato il . . .
Indicatori sintetici**

TIPOLOGIA INDICATORE	DEFINIZIONE	VALORE INDICATORE (indicare tante colonne quanti sono gli esercizi considerati nel bilancio di previsione) (dati percentuali)		
		2023	2024	2025
6	Investimenti			
6.1	Incidenza investimenti su spesa corrente e in conto capitale	39,38	12,35	3,71
6.2	Investimenti diretti procapite (Indicatore di equilibrio dimensionale in valore assoluto)	508,99	108,34	30,27
6.3	Contributi agli investimenti procapite (Indicatore di equilibrio dimensionale in valore assoluto)	0,00	0,00	0,00
6.4	Investimenti complessivi procapite (Indicatore di equilibrio dimensionale in valore assoluto)	508,99	108,34	30,27
6.5	Quota investimenti complessivi finanziati dal risparmio corrente	6,50	76,56	274,04
6.6	Quota investimenti complessivi finanziati dal saldo positivo delle partite finanziarie	0,00	0,00	0,00
6.7	Quota investimenti complessivi finanziati da debito	20,08	28,21	80,00

Piano degli indicatori di bilancio
Bilancio di previsione esercizi 2023, 2024 e 2025 approvato il . . .
Indicatori sintetici

TIPOLOGIA INDICATORE	DEFINIZIONE	VALORE INDICATORE (indicare tante colonne quanti sono gli esercizi considerati nel bilancio di previsione) (dati percentuali)		
		2023	2024	2025
7	Debiti non finanziari			
7.1	Indicatore di smaltimento debiti commerciali	100,00		
	"Stanziamiento di cassa (Macroaggregati 1.3 "Acquisto di beni e servizi" + 2.2 "Investimenti fissi lordi e acquisto di terreni") / stanziamenti di competenza e residui al netto dei relativi FPV (Macroaggregati 1.3 "Acquisto di beni e servizi" + 2.2 "Investimenti fissi lordi e acquisto di terreni")			
7.2	Indicatore di smaltimento debiti verso altre amministrazioni pubbliche	100,00		
	Stanziamiento di cassa [Trasferimenti correnti a Amministrazioni Pubbliche (U.1.04.01.00.000) + Trasferimenti di tributi (U.1.05.00.00.000) + Fondi perequativi (U.1.06.00.00.000) + Contributi agli investimenti a Amministrazioni pubbliche (U.2.03.01.00.000) + Altri trasferimenti in conto capitale (U.2.04.01.00.000 + U.2.04.11.00.000 + U.2.04.16.00.000 + U.2.04.21.00.000)] / stanziamenti di competenza e residui, al netto dei relativi FPV, dei [Trasferimenti correnti a Amministrazioni Pubbliche (U.1.04.01.00.000) + Trasferimenti di tributi (U.1.05.00.00.000) + Fondi perequativi (U.1.06.00.00.000) + Contributi agli investimenti a Amministrazioni pubbliche (U.2.03.01.00.000) + Altri trasferimenti in conto capitale (U.2.04.01.00.000 + U.2.04.11.00.000 + U.2.04.16.00.000 + U.2.04.21.00.000)]			
8	Debiti finanziari			
8.1	Incidenza estinzioni debiti finanziari	8,98	7,45	4,75
	(Totale competenza Titolo 4 della spesa) / Debito da finanziamento al 31/12 dell'esercizio precedente (2)			
8.2	Sostenibilità debiti finanziari	10,69	9,55	7,04
	Stanziamiento di competenza [1.7 "Interessi passivi" - "Interessi di mora" (U.1.07.06.02.000) - "Interessi per anticipazioni prestiti" (U.1.07.06.04.000)] + Titolo 4 della spesa - [Entrate categoria 4.02.06.00.000 "Contributi agli investimenti direttamente destinati al rimborso dei prestiti da amministrazioni pubbliche" + "Trasferimenti in conto capitale per assunzione di debiti dell'amministrazione da parte di amministrazioni pubbliche" (E.4.03.01.00.000) + "Trasferimenti in conto capitale da parte di amministrazioni pubbliche per cancellazione di debiti dell'amministrazione" (E.4.03.04.00.000)] / Stanziamenti competenza titoli 1, 2 e 3 delle entrate			
8.3	Indebitamento procapite (in valore assoluto)	728,30		
	Debito di finanziamento al 31/12 (2) / popolazione residente (al 1° gennaio dell'esercizio di riferimento o, se non disponibile, al 1° gennaio dell'ultimo anno disponibile)			

**Piano degli indicatori di bilancio
Bilancio di previsione esercizi 2023, 2024 e 2025 approvato il . . .
Indicatori sintetici**


TIPOLOGIA INDICATORE	DEFINIZIONE	VALORE INDICATORE (indicare tante colonne quanti sono gli esercizi considerati nel bilancio di previsione) (dati percentuali)		
		2023	2024	2025
9	Composizione avanzo di amministrazione presunto dell'esercizio precedente (5)			
9.1	Incidenza quota libera di parte corrente nell'avanzo presunto	100,00		
9.2	Incidenza quota libera in c/capitale nell'avanzo presunto	0,00		
9.3	Incidenza quota accantonata nell'avanzo presunto	0,00		
9.4	Incidenza quota vincolata nell'avanzo presunto	0,00		
10	Disavanzo di amministrazione presunto dell'esercizio precedente			
10.1	Quota disavanzo che si prevede di ripianare nell'esercizio	0,00		
10.2	Sostenibilità patrimoniale del disavanzo presunto	0,00		
10.3	Sostenibilità disavanzo a carico dell'esercizio	0,00		
11	Fondo pluriennale vincolato			
11.1	Utilizzo del FPV (Fondo pluriennale vincolato corrente e capitale iscritto in entrata del bilancio - Quota del fondo pluriennale vincolato non destinata ad essere utilizzata nel corso dell'esercizio e rinviata agli esercizi successivi) / Fondo pluriennale vincolato corrente e capitale iscritto in entrata nel bilancio (Per il FPV riferirsi ai valori riportati nell'allegato del bilancio di previsione concernente il FPV, totale delle colonne a) e c)	0,00	0,00	0,00

**Piano degli indicatori di bilancio
Bilancio di previsione esercizi 2023, 2024 e 2025 approvato il . . .**

Indicatori sintetici

TIPOLOGIA INDICATORE	DEFINIZIONE	VALORE INDICATORE (indicare tante colonne quanti sono gli esercizi considerati nel bilancio di previsione) (dati percentuali)		
		2023	2024	2025
12	Partite di giro e conto terzi			
12.1	Incidenza partite di giro e conto terzi in entrata (al netto delle operazioni riguardanti la gestione della cassa vincolata)	20,84	21,14	21,23
12.2	Incidenza partite di giro e conto terzi in uscita (al netto delle operazioni riguardanti la gestione della cassa vincolata)	21,72	22,13	21,67

- (1) Il Patrimonio netto è pari alla Lettera A dell'ultimo stato patrimoniale passivo disponibile. In caso di Patrimonio netto negativo, l'indicatore non si calcola e si segnala che l'ente ha il patrimonio netto negativo. L'indicatore è elaborato a partire dal 2018, salvo per gli enti che hanno partecipato alla sperimentazione che lo elaborano a decorrere dal 2016. Gli enti locali delle Autonomie speciali che adottano il DLgs 118/2011 dal 2016 e gli enti locali con popolazione inferiore a 5.000 abitanti elaborano l'indicatore a decorrere dal 2019.
- (2) Il debito di finanziamento è pari alla Lettera D1 dell'ultimo stato patrimoniale passivo disponibile. L'indicatore è elaborato a partire dal 2018, salvo per gli enti che hanno partecipato alla sperimentazione che lo elaborano a decorrere dal 2016.
- Gli enti locali delle Autonomie speciali che adottano il DLgs 118/2011 dal 2016 e gli enti locali con popolazione inferiore a 5.000 abitanti elaborano l'indicatore a decorrere dal 2019.
- (3) Indicatore da elaborare solo se la voce E dell'allegato a) al bilancio di previsione è negativo. Il disavanzo di amministrazione è pari all'importo della voce E. Ai fini dell'elaborazione dell'indicatore, non si considera il disavanzo tecnico di cui all'articolo 3, comma 13, del DLgs 118/2011.
- (4) La media dei tre esercizi precedenti è riferita agli ultimi tre consuntivi approvati o in caso di mancata approvazione degli ultimi consuntivi, ai dati di preconsuntivo. In caso di esercizio provvisorio è possibile fare riferimento ai dati di preconsuntivo dell'esercizio precedente.
- Per gli enti che non sono rientrati nel periodo di sperimentazione, nel 2016 sostituire la media con gli accertamenti del 2015 (dati stimati o, se disponibili, di preconsuntivo). Nel 2017 sostituire la media triennale con quella biennale (per il 2016 fare riferimento a dati stimati o, se disponibili, di preconsuntivo).
- Gli enti locali delle Autonomie speciali che adottano il DLgs 118/2011 a decorrere dal 2016, elaborano l'indicatore a decorrere dal 2017.
- (5) Da compilare solo se la voce E, dell'allegato al bilancio concernente il risultato di amministrazione presunto è positivo o pari a 0.
- (6) La quota libera di parte corrente del risultato di amministrazione presunto è pari alla voce E riportata nell'allegato a) al bilancio di previsione. Il risultato di amministrazione presunto è pari alla lettera A riportata nell'allegato a) al bilancio di previsione.
- (7) La quota libera in c/capitale del risultato di amministrazione presunto è pari alla voce D riportata nell'allegato a) al bilancio di previsione. Il risultato di amministrazione presunto è pari alla lettera A riportata nel predetto allegato a).
- (8) La quota accantonata del risultato di amministrazione presunto è pari alla voce B riportata nell'allegato a) al bilancio di previsione. Il risultato di amministrazione presunto è pari alla lettera A riportata nel predetto allegato a).
- (9) La quota vincolata del risultato di amministrazione presunto è pari alla voce C riportata nell'allegato a) al bilancio di previsione. Il risultato di amministrazione presunto è pari alla lettera A riportata nel predetto allegato a).
- (10) Indicare al numeratore solo la quota del finanziamento destinata alla copertura di investimenti, e al denominatore escludere gli investimenti che, nell'esercizio, sono finanziati dal FPV.



Piano degli indicatori di bilancio
Bilancio di previsione esercizi 2023, 2024 e 2025 approvato il . . .
Indicatori analitici concernenti la composizione delle entrate e la capacità di riscossione

Titolo Tipologia	Denominazione	Composizione delle entrate (dati percentuali)				Percentuale riscossione entrate	
		Esercizio 2023: Previsioni competenza / totale previsioni competenza	Esercizio 2024: Previsioni competenza / totale previsioni competenza	Esercizio 2025: Previsioni competenza / totale previsioni competenza	Media accertamenti nei tre esercizi precedenti / Media Totale accertamenti nei tre esercizi precedenti (*)	Previsioni di cassa Esercizio 2023 / (Previsioni competenza +residui) Esercizio 2023	Media riscossioni nei tre esercizi precedenti / Media accertamenti nei tre esercizi precedenti (*)
Titolo 1:	Entrate correnti di natura tributaria, contributiva e perequativa						
10101	Tipologia 101: Imposte, tasse e proventi assimilati	37,46	51,44	55,58	46,00	100,00	89,05
10104	Tipologia 104: Compartecipazioni di tributi	0,00	0,00	0,00	0,00	0,00	0,00
10301	Tipologia 301: Fondi perequativi da Amministrazioni Centrali	8,70	11,95	12,90	10,46	100,00	97,69
10302	Tipologia 302: Fondi perequativi dalla Regione o Provincia autonoma	0,00	0,00	0,00	0,00	0,00	0,00
10000	Totale TITOLO 1: Entrate correnti di natura tributaria, contributiva e perequativa	46,15	63,39	68,49	56,46	100,00	90,52
Titolo 2:	Trasferimenti correnti						
20101	Tipologia 101: Trasferimenti correnti da Amministrazioni pubbliche	1,76	1,43	1,55	4,63	100,00	74,81
20102	Tipologia 102: Trasferimenti correnti da Famiglie	0,00	0,00	0,00	0,00	0,00	0,00
20103	Tipologia 103: Trasferimenti correnti da Imprese	0,02	0,03	0,03	0,15	100,00	9,81
20104	Tipologia 104: Trasferimenti correnti da Istituzioni Sociali Private	0,00	0,00	0,00	0,00	0,00	0,00
20105	Tipologia 105: Trasferimenti correnti dall'Unione Europea e dal Resto del Mondo	0,00	0,00	0,00	0,00	0,00	0,00
20000	Totale TITOLO 2: Trasferimenti correnti	1,78	1,46	1,57	4,77	100,00	73,07
Titolo 3:	Entrate extratributarie						
30100	Tipologia 100: Vendita di beni e servizi e proventi derivanti dalla	3,73	5,13	5,54	5,65	100,00	95,35

Piano degli indicatori di bilancio
Bilancio di previsione esercizi 2023, 2024 e 2025 approvato il . . .
Indicatori analitici concernenti la composizione delle entrate e la capacità di riscossione

Titolo Tipologia	Denominazione	Composizione delle entrate (dati percentuali)			Percentuale riscossione entrate	
		Esercizio 2023: Previsioni competenza / totale previsioni competenza	Esercizio 2024: Previsioni competenza / totale previsioni competenza	Esercizio 2025: Previsioni competenza / totale previsioni competenza	Media accertamenti nei tre esercizi precedenti / Media Totale accertamenti nei tre esercizi precedenti (*)	Previsioni di cassa Esercizio 2023 / (Previsioni competenza + residui) Esercizio 2023
	gestione dei beni					
30200	Tipologia 200: Proventi derivanti dall'attività di controllo e repressione delle irregolarità e degli illeciti	0,07	0,10	0,11	0,07	88,26
30300	Tipologia 300: Interessi attivi	0,00	0,00	0,00	0,00	100,00
30400	Tipologia 400: Altre entrate da redditi da capitale	0,16	0,22	0,24	0,26	100,00
30500	Tipologia 500: Rimborsi e altre entrate correnti	2,04	2,78	2,63	3,59	59,55
30000	Totale TITOLO 3: Entrate extratributarie	6,01	8,23	8,51	9,57	77,91
TITOLO 4:	Entrate in conto capitale					
40100	Tipologia 100: Tributi in conto capitale	0,00	0,00	0,00	0,00	0,00
40200	Tipologia 200: Contributi agli investimenti	25,74	6,51	0,00	1,54	78,57
40300	Tipologia 300: Altri trasferimenti in conto capitale	0,73	0,00	0,00	12,02	32,45
40400	Tipologia 400: Entrate da alienazione di beni materiali e immateriali	0,00	0,00	0,00	0,00	0,00
40500	Tipologia 500: Altre entrate in conto capitale	1,60	2,20	2,37	2,47	100,00
40000	Totale TITOLO 4: Entrate in conto capitale	28,07	8,70	2,37	16,03	40,13
TITOLO 5:	Entrate da riduzione di attività finanziarie					
50100	Tipologia 100: Alienazione di attività finanziarie	0,00	0,00	0,00	0,75	60,48
50200	Tipologia 200: Riscossione crediti di breve termine	0,00	0,00	0,00	0,00	0,00

Piano degli indicatori di bilancio
Bilancio di previsione esercizi 2023, 2024 e 2025 approvato il . . .
Indicatori analitici concernenti la composizione delle entrate e la capacità di riscossione

Titolo Tipologia	Denominazione	Composizione delle entrate (dati percentuali)				Percentuale riscossione entrate	
		Esercizio 2023: Previsioni competenza / totale previsioni competenza	Esercizio 2024: Previsioni competenza / totale previsioni competenza	Esercizio 2025: Previsioni competenza / totale previsioni competenza	Media accertamenti nei tre esercizi precedenti / Media Totale accertamenti nei tre esercizi precedenti (*)	Previsioni di cassa Esercizio 2023 / (Previsioni competenza +residui) Esercizio 2023	Media riscossioni nei tre esercizi precedenti / Media accertamenti nei tre esercizi precedenti (*)
50300	Tipologia 300: Riscossione crediti di medio-lungo termine	0,00	0,00	0,00	0,00	0,00	0,00
50400	Tipologia 400: Altre entrate per riduzione di attività finanziarie	0,00	0,00	0,00	0,00	0,00	0,00
50000	Totale TITOLO 5: Entrate da riduzione di attività finanziarie	0,00	0,00	0,00	0,75	0,00	60,48
Titolo 6:	Accensione Prestiti						
60100	Tipologia 100: Emissione di titoli obbligazionari	0,00	0,00	0,00	0,00	0,00	0,00
60200	Tipologia 200: Accensione prestiti a breve termine	0,00	0,00	0,00	0,00	0,00	0,00
60300	Tipologia 300: Accensione mutui e altri finanziamenti a medio lungo termine	6,75	2,77	2,37	2,65	100,00	63,75
60400	Tipologia 400: Altre forme di indebitamento	0,00	0,00	0,00	0,00	0,00	0,00
60000	Totale TITOLO 6: Accensione Prestiti	6,75	2,77	2,37	2,65	100,00	63,75
Titolo 7:	Anticipazioni da istituto tesoriere/cassiere						
70100	Tipologia 100: Anticipazioni da istituto tesoriere/cassiere	0,00	0,00	0,00	0,00	0,00	0,00
70000	Totale TITOLO 7: Anticipazioni da istituto tesoriere/cassiere	0,00	0,00	0,00	0,00	0,00	0,00
Titolo 9:	Entrate per conto terzi e partite di giro						
90100	Tipologia 100: Entrate per partite di giro	10,87	14,94	16,14	5,91	100,00	99,83
90200	Tipologia 200: Entrate per conto terzi	0,37	0,51	0,55	3,86	100,00	100,00
90000	Totale TITOLO 9: Entrate per conto terzi e partite di giro	11,24	15,45	16,68	9,77	100,00	99,90

Piano degli indicatori di bilancio
Bilancio di previsione esercizi 2023, 2024 e 2025 approvato il . . .
Indicatori analitici concernenti la composizione delle entrate e la capacità di riscossione

Titolo Tipologia	Denominazione	Composizione delle entrate (dati percentuali)			Percentuale riscossione entrate	
		Esercizio 2023: Previsioni competenza / totale previsioni competenza	Esercizio 2024: Previsioni competenza / totale previsioni competenza	Esercizio 2025: Previsioni competenza / totale previsioni competenza	Media accertamenti nei tre esercizi precedenti / Media Totale accertamenti nei tre esercizi precedenti (*)	Previsioni di cassa Esercizio 2023 / (Previsioni competenza + residui) Esercizio 2023
	TOTALE ENTRATE	100,00	100,00	100,00	100,00	75,05

(*) La media dei tre esercizi precedenti è riferita agli ultimi tre consuntivi disponibili. In caso di esercizio provvisorio è possibile fare riferimento ai dati di preconsuntivo dell'esercizio precedente. Nei 2016 sostituire la media degli accertamenti con gli accertamenti del 2015 stimati e la media degli incassi con gli incassi 2015 stimati (se disponibili, dati preconsuntivo). Nei 2017 sostituire la media triennale con quella biennale (per i dati 2016 fare riferimento a stime, o se disponibili, a dati di preconsuntivo). Gli enti locali delle Autonomie speciali che adottano il DLgs 118/2011 a decorrere dal 2016 non elaborano l'indicatore nell'esercizio 2016.

Piano degli indicatori di bilancio

Indicatori analitici concernenti la composizione delle spese per missioni e programmi e la capacità dell'amministrazione di pagare i debiti negli esercizi di riferimento

Bilancio di previsione esercizi 2023, 2024 e 2025 approvato il . . .

MISSIONI E PROGRAMMI	BILANCIO DI PREVISIONE ESERCIZI 2023, 2024 e 2025 (dati percentuali)										MEDIA TRE RENDICONTI PRECEDENTI (O DI PRECONSUNTIVO DISPONIBILE) (*)		
	ESERCIZIO 2023			ESERCIZIO 2024			ESERCIZIO 2025			Incidenza Missione/Programmi: Media (Impiegni +FPV) / Medias(Totale impegni +Totale FPV)	di cui incidenza FPV: Media FPV / Media Totale FPV	Capacità di pagamento: Media (Pagam. c/comp + Pagam. c/residui) / Media (Impiegni + residui definitivi)	
	Incidenza Missione/Programmi: Previsioni stanziamento / totale previsioni missioni	di cui incidenza FPV: Previsioni stanziamento FPV/ Previsione FPV totale	Capacità di pagamento: Previsioni cassa/ (previsioni competenza - FPV + residui)	Incidenza Missione/Programmi: Previsioni stanziamento / totale previsioni missioni	di cui incidenza FPV: Previsioni stanziamento FPV/ Previsione FPV totale	Capacità di pagamento: Previsioni cassa/ (previsioni competenza - FPV + residui)	Incidenza Missione/Programmi: Previsioni stanziamento / totale previsioni missioni	di cui incidenza FPV: Previsioni stanziamento FPV/ Previsione FPV totale	Capacità di pagamento: Previsioni cassa/ (previsioni competenza - FPV + residui)				
Missione 01 Servizi istituzionali, generali o di gestione	01	Organi istituzionali	1,40	0,00	100,00	2,04	0,00	0,00	2,20	0,00	1,12	0,62	80,13
	02	Segreteria generale	1,72	0,00	100,00	2,38	0,00	0,00	2,57	0,00	3,01	4,40	82,90
	03	Gestione economica, finanziaria, programmazione e provveditorato	3,94	0,00	100,00	5,43	0,00	0,00	6,03	0,00	4,08	1,82	82,24
	04	Gestione delle entrate tributarie e servizi fiscali	1,25	0,00	100,00	1,74	0,00	0,00	1,88	0,00	1,67	0,00	85,02
	05	Gestione dei beni demaniali e patrimoniali	0,35	0,00	100,00	0,49	0,00	0,00	0,53	0,00	0,31	1,22	59,79
	06	Ufficio tecnico	2,99	0,00	100,00	4,15	0,00	0,00	4,56	0,00	3,94	2,99	90,40
	07	Elezioni e consultazioni popolari - Anagrafe e stato civile	1,27	0,00	100,00	1,76	0,00	0,00	1,90	0,00	1,34	0,00	93,83
	08	Statistica e sistemi informativi	0,00	0,00	0,00	0,00	0,00	0,00	0,00	0,00	0,00	0,00	0,00
	09	Assistenza tecnico-amministrativa agli enti locali	0,00	0,00	0,00	0,00	0,00	0,00	0,00	0,00	0,00	0,00	0,00
	10	Risorse umane	0,00	0,00	0,00	0,00	0,00	0,00	0,00	0,00	0,00	0,00	0,00
	11	Altri servizi generali	1,50	0,00	100,00	2,09	0,00	0,00	2,25	0,00	1,20	2,50	85,30
		TOTALE MISSIONE 01 Servizi istituzionali, generali e di gestione	14,42	0,00	100,00	20,08	0,00	0,00	21,93	0,00	16,68	13,55	82,75
Missione 02 Giustizia	01	Uffici giudiziari	0,00	0,00	0,00	0,00	0,00	0,00	0,00	0,00	0,00	0,00	0,00
	02	Cassa circondarale e altri servizi	0,00	0,00	0,00	0,00	0,00	0,00	0,00	0,00	0,00	0,00	0,00
		TOTALE MISSIONE 02 Giustizia	0,00	0,00	0,00	0,00	0,00	0,00	0,00	0,00	0,00	0,00	0,00
Missione 03 Ordine pubblico e sicurezza	01	Polizia locale e amministrativa	0,99	0,00	100,00	1,37	0,00	0,00	1,48	0,00	0,96	0,00	86,67
	02	Sistema integrato di sicurezza urbana	0,00	0,00	0,00	0,00	0,00	0,00	0,00	0,00	0,00	0,00	0,00
		TOTALE MISSIONE 03 Ordine pubblico e sicurezza	0,99	0,00	100,00	1,37	0,00	0,00	1,48	0,00	0,96	0,00	86,67
Missione 04 Istruzione e diritto allo studio	01	Istruzione prescolastica	0,38	0,00	100,00	0,53	0,00	0,00	0,57	0,00	0,41	0,00	76,51
	02	Altri ordini di istruzione non universitaria	1,65	0,00	100,00	2,29	0,00	0,00	2,47	0,00	2,59	8,40	73,77
	04	Istruzione universitaria	0,00	0,00	0,00	0,00	0,00	0,00	0,00	0,00	0,00	0,00	0,00
	05	Istruzione tecnica superiore	0,00	0,00	0,00	0,00	0,00	0,00	0,00	0,00	0,00	0,00	0,00

Piano degli indicatori di bilancio

Indicatori analitici concernenti la composizione delle spese per missioni e programmi e la capacità dell'amministrazione di pagare i debiti negli esercizi di riferimento
 Bilancio di previsione esercizi 2023, 2024 e 2025 approvato il . . .

MISSIONI E PROGRAMMI	BILANCIO DI PREVISIONE ESERCIZI 2023, 2024 e 2025 (dati percentuali)										MEDIA TRE RENDICONTI PRECEDENTI (O DI PRECONSUNTIVO DISPONIBILE)(*)		
	ESERCIZIO 2023			ESERCIZIO 2024			ESERCIZIO 2025			Incidenza Missioni/Programma: Media (impegni +FPV) /Media(Totale impegni +Totaleo FPV)	di cui incidenza FPV: Media FPV / Media Totale FPV	Capacità di pagamento: Media (Pagam. c/comp + Pagam. c/residui) / Media (Impegni + residui definitivi)	
	Incidenza Missioni/Programma: Provisionsi stanziamento / totale provisioni missioni	Capacità di pagamento: Provisionsi cassa/ (provisionsi competenzia - FPV + residui)	di cui incidenza FPV: Provisionsi stanziamento FPV/ totale Provisione FPV totale	Incidenza Missioni/Programma: Provisionsi stanziamento / totale provisioni missioni	Capacità di pagamento: Provisionsi cassa/ (provisionsi competenzia - FPV + residui)	di cui incidenza FPV: Provisionsi stanziamento FPV/ totale Provisione FPV totale	Incidenza Missioni/Programma: Provisionsi stanziamento / totale provisioni missioni	Capacità di pagamento: Provisionsi cassa/ (provisionsi competenzia - FPV + residui)	di cui incidenza FPV: Provisionsi stanziamento FPV/ totale Provisione FPV totale				
06 Servizi ausiliari all'istruzione	27,28	100,00	0,00	5,77	100,00	0,00	0,00	0,00	10,09	12,18	61,85		
07 Diritto allo studio	0,00	0,00	0,00	0,00	0,00	0,00	0,00	0,00	0,00	0,00	0,00		
TOTALE MISSIONE 04 Istruzione e diritto allo studio	29,31	100,00	0,00	8,59	100,00	0,00	3,04	0,00	13,09	20,58	63,96		
01 ValORIZZAZIONE DEI BENI DI INTERESSE STORICO	0,00	0,00	0,00	0,00	0,00	0,00	0,00	0,00	0,00	0,00	0,00		
02 Attività culturali e interventi diversi nel settore culturale	0,58	100,00	0,00	0,74	100,00	0,00	0,87	0,00	0,57	0,00	76,47		
TOTALE MISSIONE 05 Tutela e valorizzazione dei beni e delle attività culturali	0,58	100,00	0,00	0,74	100,00	0,00	0,87	0,00	0,57	0,00	76,47		
01 Sport e tempo libero	0,76	100,00	0,00	1,05	100,00	0,00	1,25	0,00	2,47	16,19	23,88		
02 Giovani	0,00	0,00	0,00	0,00	0,00	0,00	0,00	0,00	0,00	0,00	0,00		
TOTALE MISSIONE 06 Politiche giovanili, sport e tempo libero	0,76	100,00	0,00	1,05	100,00	0,00	1,25	0,00	2,47	16,19	23,88		
01 Sviluppo e valorizzazione del turismo	0,00	0,00	0,00	0,00	0,00	0,00	0,00	0,00	0,00	0,00	0,00		
TOTALE MISSIONE 07 Turismo	0,00	0,00	0,00	0,00	0,00	0,00	0,00	0,00	0,00	0,00	0,00		
01 Urbanistica e assetto del territorio	0,57	100,00	0,00	0,77	100,00	0,00	0,95	0,00	0,72	0,44	35,68		
02 Edilizia residenziale pubblica e locale o piani di edilizia economico-popolare	0,00	0,00	0,00	0,00	0,00	0,00	0,00	0,00	0,00	0,00	0,00		
TOTALE MISSIONE 08 Assetto del territorio ed edilizia abitativa	0,57	100,00	0,00	0,77	100,00	0,00	0,95	0,00	0,72	0,44	35,68		
01 Difesa del suolo	0,00	100,00	0,00	0,00	100,00	0,00	0,00	0,00	0,00	0,00	9,99		
02 Tutela, valorizzazione e recupero ambientale	0,48	100,00	0,00	0,67	100,00	0,00	0,72	0,00	0,89	3,86	72,41		
03 Rifiuti	12,28	100,00	0,00	17,03	100,00	0,00	18,98	0,00	14,23	0,00	86,90		
04 Servizio idrico integrato	0,71	100,00	0,00	0,92	100,00	0,00	1,07	0,00	0,74	0,00	88,78		
05 Aree protette, parchi naturali, protezione naturalistica e forestazione	0,00	0,00	0,00	0,00	0,00	0,00	0,00	0,00	0,00	0,00	0,00		
06 Tutela e valorizzazione delle risorse idriche	0,00	0,00	0,00	0,00	0,00	0,00	0,00	0,00	0,00	0,00	0,00		
07 Sviluppo sostenibile territorio montano piccoli Comuni	0,00	0,00	0,00	0,00	0,00	0,00	0,00	0,00	0,00	0,00	0,00		

Piano degli indicatori di bilancio

Indicatori analitici concernenti la composizione delle spese per missioni e programmi e la capacità dell'amministrazione di pagare i debiti negli esercizi di riferimento
 Bilancio di previsione esercizi 2023, 2024 e 2025 approvato il . . .

MISSIONI E PROGRAMMI	BILANCIO DI PREVISIONE ESERCIZI 2023, 2024 e 2025 (dati percentuali)						MEDIA TRE RENDICONTI PRECEDENTI (O DI PRECONSUNTIVO DISPONIBILE)(*)			
	ESERCIZIO 2023		ESERCIZIO 2024		ESERCIZIO 2025		Incidenza Missione/Programmi: Media (Impegni +FPV) / Media(Totale impegni + Totale FPV)	di cui incidenza FPV: Media FPV / Media Totale FPV	Capacità di pagamento: Media (Pagam. c/como + Pagam. c/residui) / Media (Impegni + residui definitivi)	
	Incidenza Missione/Programmi: Previsioni stanziamento / totale previsioni missioni	Capacità di pagamento: Previsioni cassa/ (previsioni competenza - FPV + residui)	Incidenza Missione/Programmi: Previsioni stanziamento / totale previsioni missioni	di cui incidenza FPV: Provisions stanziamento FPV/ Previsione FPV totale	Incidenza Missione/Programmi: Previsioni stanziamento / totale previsioni missioni	di cui incidenza FPV: Provisions stanziamento FPV/ Previsione FPV totale				
08 Qualità dell'aria e riduzione dell'inquinamento	0,00	0,00	0,00	0,00	0,00	0,00	0,00	0,00	0,00	0,00
TOTALE MISSIONE 08 Sviluppo sostenibile e tutela del territorio e dell'ambiente	13,47	100,00	18,62	0,00	0,00	20,77	15,85	3,86	84,19	
Missione 10 Trasporti e diritto alla mobilità	0,00	0,00	0,00	0,00	0,00	0,00	0,00	0,00	0,00	0,00
01 Trasporto ferroviario	0,08	100,00	0,11	0,00	0,12	0,00	0,09	0,00	0,00	0,00
02 Trasporto pubblico locale	0,00	0,00	0,00	0,00	0,00	0,00	0,00	0,00	0,00	0,00
03 Trasporto per via d'acqua	0,00	0,00	0,00	0,00	0,00	0,00	0,00	0,00	0,00	0,00
04 Altre modalità di trasporto	10,74	100,00	10,43	0,00	10,49	0,00	15,35	23,17	66,95	
05 Viabilità e infrastrutture stradali	10,82	100,00	10,54	0,00	10,60	0,00	15,44	23,17	67,00	
TOTALE MISSIONE 10 Trasporti e diritto alla mobilità	0,16	100,00	0,22	0,00	0,23	0,00	0,18	0,00	100,00	
Missione 11 Soccorso civile	0,00	0,00	0,00	0,00	0,00	0,00	0,00	0,00	0,00	0,00
01 Interventi a seguito di calamità naturali	0,00	100,00	0,00	0,00	0,00	0,00	6,70	0,00	89,56	
TOTALE MISSIONE 11 Soccorso civile	0,16	100,00	0,22	0,00	0,23	0,00	6,89	0,00	89,84	
Missione 12 Diritti sociali, politiche sociali e famiglia	0,00	0,00	0,00	0,00	0,00	0,00	0,00	0,00	0,00	0,00
01 Interventi per l'infanzia e i minori e per asili nido	0,00	100,00	0,00	0,00	0,00	0,00	0,25	1,09	87,81	
02 Interventi per la disabilità	0,00	0,00	0,00	0,00	0,00	0,00	0,00	0,00	100,00	
03 Interventi per gli anziani	0,00	0,00	0,00	0,00	0,00	0,00	0,00	0,00	0,00	
04 Interventi per soggetti a rischio di esclusione sociale	0,00	0,00	0,00	0,00	0,00	0,00	0,00	0,00	0,00	
05 Interventi per le famiglie	0,00	100,00	0,00	0,00	0,00	0,00	0,61	2,04	42,11	
06 Interventi per il diritto alla casa	0,00	0,00	0,00	0,00	0,00	0,00	0,00	0,00	0,00	
07 Programmazione e governo della rete dei servizi sociosanitari e sociali	8,38	100,00	11,62	0,00	12,55	0,00	5,20	5,34	74,16	
08 Cooperazione e associazionismo	0,00	0,00	0,00	0,00	0,00	0,00	0,00	0,00	0,00	
09 Servizio necroscopico e cimiteriale	0,48	100,00	0,67	0,00	0,72	0,00	2,74	13,74	34,65	
TOTALE MISSIONE 12 Diritti sociali, politiche sociali e famiglia	8,86	100,00	12,29	0,00	13,27	0,00	8,80	22,21	61,85	

Piano degli indicatori di bilancio

Indicatori analitici concernenti la composizione delle spese per missioni e programmi e la capacità dell'amministrazione di pagare i debiti negli esercizi di riferimento
 Bilancio di previsione esercizi 2023, 2024 e 2025 approvato il . . .

MISSIONI E PROGRAMMI	BILANCIO DI PREVISIONE ESERCIZI 2023, 2024 e 2025 (dati percentuali)										MEDIA TRE RENDICONTI PRECEDENTI (O DI PRECONSUNTIVO DISPONIBILE)(*)		
	ESERCIZIO 2023			ESERCIZIO 2024			ESERCIZIO 2025			Incidenza/Programma: Missione/Programma: Media (Impogni +FPV) / Media(Totale impogni +Totale FPV)	di cui incidenza FPV: Media FPV / Media Totale FPV	Capacità di pagamento: Media (Pagam. c/comp + Pagam. c/residui) / Media (Impogni + residui definitivi)	
	Incidenza Missione/Programma: Previsioni stanziamento / totale previsioni missioni	di cui incidenza FPV: Previsioni stanziamento FPV/ Previsione FPV totale	Capacità di pagamento: Previsioni cassa/ (previsioni competenza - FPV + residui)	Incidenza Missione/Programma: Previsioni stanziamento / totale previsioni missioni	di cui incidenza FPV: Previsioni stanziamento FPV/ Previsione FPV totale	Incidenza Missione/Programma: Previsioni stanziamento / totale previsioni missioni	di cui incidenza FPV: Previsioni stanziamento FPV/ Previsione FPV totale	di cui incidenza FPV: Previsioni stanziamento FPV/ Previsione FPV totale					
Missione 13 Tutela della salute	01 Servizio sanitario regionale - finanziamento ordinario corrente per la garanzia dei LEA	0,00	0,00	0,00	0,00	0,00	0,00	0,00	0,00	0,00	0,00	0,00	0,00
	02 Servizio sanitario regionale - finanziamento aggiuntivo corrente per livelli di assistenza superiori ai LEA	0,00	0,00	0,00	0,00	0,00	0,00	0,00	0,00	0,00	0,00	0,00	0,00
	03 Servizio sanitario regionale - finanziamento aggiuntivo corrente per la copertura dello squilibrio di bilancio corrente	0,00	0,00	0,00	0,00	0,00	0,00	0,00	0,00	0,00	0,00	0,00	0,00
	04 Servizio sanitario regionale - ripiano di disavvanzi sanitari/relativi ad esercizi progressivi	0,00	0,00	0,00	0,00	0,00	0,00	0,00	0,00	0,00	0,00	0,00	0,00
	05 Servizio sanitario regionale - investimenti sanitari	0,00	0,00	0,00	0,00	0,00	0,00	0,00	0,00	0,00	0,00	0,00	0,00
	06 Servizio sanitario regionale - restituzione maggiori gettiti/SSN	0,00	0,00	0,00	0,00	0,00	0,00	0,00	0,00	0,00	0,00	0,00	0,00
	07 Ulteriori spese in materia sanitaria	0,00	0,00	0,00	0,00	0,00	0,00	0,00	0,00	0,00	1,47	0,00	68,15
TOTALE MISSIONE 13 Tutela della salute	0,00	0,00	0,00	0,00	0,00	0,00	0,00	0,00	0,00	1,47	0,00	68,15	
Missione 14 Sviluppo economico o competitività	01 Industria, PMI e Artigianato	0,85	0,00	100,00	0,19	0,00	0,21	0,00	0,00	0,53	0,00	20,84	
	02 Commercio - reti distributive - tutela dei consumatori	0,12	0,00	100,00	0,17	0,00	0,18	0,00	0,00	0,14	0,00	87,48	
	03 Ricerca e innovazione	0,00	0,00	0,00	0,00	0,00	0,00	0,00	0,00	0,00	0,00	0,00	
	04 Reti e altri servizi di pubblica utilità	0,00	0,00	0,00	0,00	0,00	0,00	0,00	0,00	0,00	0,00	0,00	
TOTALE MISSIONE 14 Sviluppo economico o competitività	0,97	0,00	100,00	0,36	0,00	0,39	0,00	0,00	0,68	0,00	0,00	35,80	
Missione 15 Politiche per il lavoro e la formazione professionale	01 Servizi per lo sviluppo del mercato del lavoro	0,00	0,00	0,00	0,00	0,00	0,00	0,00	0,00	0,00	0,00	0,00	
	02 Formazione professionale	0,00	0,00	0,00	0,00	0,00	0,00	0,00	0,00	0,00	0,00	0,00	
	03 Sostegno all'occupazione	0,00	0,00	0,00	0,00	0,00	0,00	0,00	0,00	0,00	0,00	0,00	

Piano degli indicatori di bilancio

Indicatori analitici concernenti la composizione delle spese per missioni e programmi e la capacità dell'amministrazione di pagare i debiti negli esercizi di riferimento
 Bilancio di previsione esercizi 2023, 2024 e 2025 approvato il . . .

MISSIONI E PROGRAMMI	BILANCIO DI PREVISIONE ESERCIZI 2023, 2024 e 2025 (dati percentuali)										MEDIA TRE RENDICONTI PRECEDENTI (O DI PRECONSUNTIVO DISPONIBILE)(*)		
	ESERCIZIO 2023			ESERCIZIO 2024			ESERCIZIO 2025			Incidenza Missione/Programma: Media (Impogni +FPV) / Media(Totale impogni +Totale FPV)	di cui Incidenza FPV: Media FPV / Media Totale FPV	Capacità di pagamento: Media (Pagam. c/comp + Pagam. cresciuti / Media (Impogni + residui definitivi)	
	Incidenza Missione/Programma: Previsioni stanziamento / totale previsioni missioni	Capacità di pagamento: Previsioni stanziamento / totale previsioni missioni - FPV + residui)	di cui Incidenza FPV: Previsioni stanziamento FPV / Previsione FPV totale	Incidenza Missione/Programma: Previsioni stanziamento / totale previsioni missioni	di cui Incidenza FPV: Previsioni stanziamento FPV / Previsione FPV totale	Incidenza Missione/Programma: Previsioni stanziamento / totale previsioni missioni	di cui Incidenza FPV: Previsioni stanziamento FPV / Previsione FPV totale						
TOTALE MISSIONE 15 Politiche per il lavoro e la formazione professionale	0,00	0,00	0,00	0,00	0,00	0,00	0,00	0,00	0,00	0,00	0,00	0,00	0,00
01 Sviluppo del settore agricolo e del sistema agroalimentare	0,00	0,00	0,00	0,00	0,00	0,00	0,00	0,00	0,00	0,00	0,00	0,00	0,00
02 Caccia e pesca	0,00	0,00	0,00	0,00	0,00	0,00	0,00	0,00	0,00	0,00	0,00	0,00	0,00
TOTALE MISSIONE 16 Agricoltura, politiche agroalimentari e pesca	0,00	0,00	0,00	0,00	0,00	0,00	0,00	0,00	0,00	0,00	0,00	0,00	0,00
01 Fonti energetiche	0,00	0,00	0,00	0,00	0,00	0,00	0,00	0,00	0,00	0,00	0,00	0,00	0,00
TOTALE MISSIONE 17 Energia e diversificazione delle fonti energetiche	0,00	0,00	0,00	0,00	0,00	0,00	0,00	0,00	0,00	0,00	0,00	0,00	0,00
01 Relazioni finanziarie con le altre autonomie territoriali e locali	0,00	0,00	0,00	0,00	0,00	0,00	0,00	0,00	0,00	0,00	0,00	0,00	0,00
TOTALE MISSIONE 18 Relazioni con le altre autonomie territoriali e locali	0,00	0,00	0,00	0,00	0,00	0,00	0,00	0,00	0,00	0,00	0,00	0,00	0,00
01 Relazioni internazionali e Cooperazione allo sviluppo	0,00	0,00	0,00	0,00	0,00	0,00	0,00	0,00	0,00	0,00	0,00	0,00	0,00
TOTALE MISSIONE 19 Relazioni internazionali	0,00	0,00	0,00	0,00	0,00	0,00	0,00	0,00	0,00	0,00	0,00	0,00	0,00
01 Fondo di riserva	0,40	100,00	0,00	0,55	100,00	0,00	0,83	0,00	0,00	0,00	0,00	0,00	0,00
02 Fondo crediti di dubbia esigibilità	1,81	100,00	0,00	2,36	100,00	0,00	2,11	0,00	0,00	0,00	0,00	0,00	0,00
03 Altri fondi	0,04	100,00	0,00	0,06	100,00	0,00	0,06	0,00	0,00	0,00	0,00	0,00	0,00
TOTALE MISSIONE 20 Fondi e accantonamenti	2,25	100,00	0,00	2,97	100,00	0,00	3,00	0,00	0,00	0,00	0,00	0,00	0,00
01 Quota interessi ammortamento mutui e prestiti obbligazionari	1,43	100,00	0,00	2,05	100,00	0,00	2,15	0,00	0,00	2,15	0,00	100,00	0,00
02 Quota capitale ammortamento mutui e prestiti obbligazionari	4,28	100,00	0,00	4,93	100,00	0,00	3,39	0,00	0,00	4,84	0,00	100,00	0,00
TOTALE MISSIONE 50 Debito pubblico	5,71	100,00	0,00	6,98	100,00	0,00	5,54	0,00	0,00	6,99	0,00	100,00	0,00
01 Restituzione anticipazione di tesoreria	0,00	0,00	0,00	0,00	0,00	0,00	0,00	0,00	0,00	0,00	0,00	0,00	0,00
TOTALE MISSIONE 60 Anticipazioni finanziarie	0,00	0,00	0,00	0,00	0,00	0,00	0,00	0,00	0,00	0,00	0,00	0,00	0,00

Piano degli indicatori di bilancio

Indicatori analitici concernenti la composizione delle spese per missioni e programmi e la capacità dell'amministrazione di pagare i debiti negli esercizi di riferimento
 Bilancio di previsione esercizi 2023, 2024 e 2025 approvato il . . .

MISSIONI E PROGRAMMI	BILANCIO DI PREVISIONE ESERCIZI 2023, 2024 e 2025 (dati percentuali)										MEDIA TRE RENDICONTI PRECEDENTI (O DI PRECONSUNTIVO DISPONIBILE)(*)	
	ESERCIZIO 2023			ESERCIZIO 2024			ESERCIZIO 2025			Incidenza Missione/Programma: Media (Impegni +FPV) / Media (Totale impegni +Totale FPV)	di cui incidenza FPV: Media FPV / Media Totale FPV	Capacità di pagamento: Media (Pagam. c/comp. + Pagam. c/residui) / Media (Impegni + residui definitivi)
	Incidenza Missione/Programma: Previsioni stanziamento / totale previsioni missioni	di cui incidenza FPV: Provisions stanziamento FPV/ Provisions FPV totale	Capacità di pagamento: Previsioni cassa/ (previsioni competenza - FPV + residui)	Incidenza Missione/Programma: Previsioni stanziamento / totale previsioni missioni	di cui incidenza FPV: Provisions stanziamento FPV/ Provisions FPV totale	Incidenza Missione/Programma: Previsioni stanziamento / totale previsioni missioni	di cui incidenza FPV: Provisions stanziamento FPV/ Provisions FPV totale					
01 Servizi per conto terzi - Partito di giro	11,14	0,00	100,00	15,45	0,00	16,68	9,40	0,00	0,00	0,00	59,80	
02 Anticipazioni per il finanziamento del sistema sanitario nazionale	0,00	0,00	0,00	0,00	0,00	0,00	0,00	0,00	0,00	0,00	0,00	
TOTALE MISSIONE 99 Servizi per conto terzi	11,14	0,00	100,00	15,45	0,00	16,68	9,40	0,00	0,00	0,00	59,80	

(*) La media dei tre esercizi precedenti è riferita agli ultimi tre consuntivi disponibili. In caso di esercizio provvisorio è possibile fare riferimento ai dati di preconsuntivo dell'esercizio precedente.

Nel 2016 sostituire la media degli accertamenti con gli accertamenti del 2015 stimati e la media degli incassi con gli incassi 2015 stimati (se disponibili, dati preconsuntivo).


Nel 2017 sostituire la media triennale con quella biennale (per i dati 2016 fare riferimento a stime, o se disponibili, a dati di preconsuntivo).

Le Autonomie speciali che adottano il DLgs 118/2011 a decorrere dal 2016 non elaborano l'indicatore nell'esercizio 2016.

QUADRO DI CONTROLLO DEGLI EQUILIBRI DI BILANCIO - ESERCIZIO 2023

Data: 04.11.2022


SPESE		ENTRATE									
TITOLI	IMPORTO (di cui Ripiano DT)	TITOLI I,II,III	TITOLI IV,V	TITOLO VI	TITOLO VII	TITOLO IX	AVANZO AMMIN Accertamento DT	FONDO Pl. Vinc.	TOTALE	TOTALE	
Disavanzo di Amministrazione	0,00 0,00	0,00	0,00	0,00	0,00	0,00	0,00	0,00	0,00	0,00	
Tit.I - Spese correnti	3.236.257,06 0,00	3.161.257,06	75.000,00	0,00	0,00	0,00	0,00	0,00	0,00	3.236.257,06	
Tit.II - Spese in conto capitale	2.102.141,83 0,00	0,00	1.679.966,63	422.175,20	0,00	0,00	0,00	0,00	0,00	2.102.141,83	
Tit.III - Spese per incremento attività finanziarie	0,00 0,00	0,00	0,00	0,00	0,00	0,00	0,00	0,00	0,00	0,00	
Tit.IV - Rimborso Prestiti	269.979,14 0,00	211.705,90	0,00	0,00	0,00	0,00	58.273,24 0,00	0,00	0,00	269.979,14	
Tit.V - Chiusura Anticipazioni ricevute da istituto tesoriere/cassiere	0,00 0,00	0,00	0,00	0,00	0,00	0,00	0,00	0,00	0,00	0,00	
Tit.VII - Uscite per conto terzi e partite di giro	703.000,00 0,00	0,00	0,00	0,00	0,00	703.000,00	0,00	0,00	0,00	703.000,00	
TOTALI	6.311.378,03	3.372.962,96	1.754.966,63	422.175,20	0,00	703.000,00	58.273,24	0,00	6.311.378,03		



QUADRO DI CONTROLLO DEGLI EQUILIBRI DI BILANCIO - ESERCIZIO 2023
 Pluriennale 2024 Iniziale - Esercizio Definitivo

Data: 04.11.2022


SPESE		ENTRATE							
TITOLI	IMPORTO (di cui Ripiano DT)	TITOLI I,II,III	TITOLI IV,V	TITOLO VI	TITOLO VII	TITOLO IX	AVANZO AMMIN. Accertamento DT	FONDO Pl. Vinc.	TOTALE
Disavanzo di Amministrazione	0,00 0,00	0,00	0,00	0,00	0,00	0,00	0,00 0,00	0,00	0,00
Tit.I - Spese correnti	3.176.828,38 0,00	3.101.828,38	75.000,00	0,00	0,00	0,00	0,00 0,00	0,00	3.176.828,38
Tit.II - Spese in conto capitale	447.450,00 0,00	0,00	321.205,00	126.245,00	0,00	0,00	0,00 0,00	0,00	447.450,00
Tit.III - Spese per incremento attività finanziarie	0,00 0,00	0,00	0,00	0,00	0,00	0,00	0,00 0,00	0,00	0,00
Tit.IV - Rimborso Prestiti	224.196,94 0,00	224.196,94	0,00	0,00	0,00	0,00	0,00 0,00	0,00	224.196,94
Tit.V - Chiusura Anticipazioni ricevute da istituto tesoriere/cassiere	0,00 0,00	0,00	0,00	0,00	0,00	0,00	0,00 0,00	0,00	0,00
Tit.VII - Uscite per conto terzi e partite di giro	703.000,00 0,00	0,00	0,00	0,00	0,00	703.000,00	0,00 0,00	0,00	703.000,00
TOTALI	4.551.475,32	3.326.025,32	396.205,00	126.245,00	0,00	703.000,00	0,00	0,00	4.551.475,32



QUADRO DI CONTROLLO DEGLI EQUILIBRI DI BILANCIO - ESERCIZIO 2023
 Pluriennale 2025 Iniziale - Esercizio Definitivo

Data: 04.11.2022

SPESE		ENTRATE							
TITOLI	IMPORTO (di cui Ripiano DT)	TITOLI I,II,III	TITOLI IV,V	TITOLO VI	TITOLO VII	TITOLO IX	AVANZO AMMIN. Accertamento DT	FONDO Pl. V/nc.	TOTALE
Disavanzo di Amministrazione	0,00 0,00	0,00	0,00	0,00	0,00	0,00	0,00	0,00	0,00
Tit. I - Spese correnti	3.243.670,65 0,00	3.168.670,65	75.000,00	0,00	0,00	0,00	0,00	0,00	3.243.670,65
Tit. II - Spese in conto capitale	125.000,00 0,00	0,00	25.000,00	100.000,00	0,00	0,00	0,00	0,00	125.000,00
Tit. III - Spese per incremento attività finanziarie	0,00 0,00	0,00	0,00	0,00	0,00	0,00	0,00	0,00	0,00
Tit. IV - Rimborso Prestiti	142.754,67 0,00	142.754,67	0,00	0,00	0,00	0,00	0,00	0,00	142.754,67
Tit. V - Chiusura Anticipazioni ricevute da istituto tesoriere/cassiere	0,00 0,00	0,00	0,00	0,00	0,00	0,00	0,00	0,00	0,00
Tit. VII - Uscite per conto terzi e partite di giro	703.000,00 0,00	0,00	0,00	0,00	0,00	703.000,00	0,00	0,00	703.000,00
TOTALI	4.214.425,32	3.311.425,32	100.000,00	100.000,00	0,00	703.000,00	0,00	0,00	4.214.425,32



QUADRO DI CONTROLLO DEGLI EQUILIBRI DI BILANCIO DI CASSA - ESERCIZIO 2023


Stanziamenti Iniziali

Data: 04.11.2022

SPESE		ENTRATE						
TITOLI	IMPORTO	TITOLI I,II,III	TITOLI IV,V	TITOLO VI	TITOLO VII	TITOLO IX	CASSA INIZIALE	TOTALE
Tit.I - Spese correnti	4.674.845,51	4.462.876,08	211.969,43	0,00	0,00	0,00		4.674.845,51
Tit.II - Spese in conto capitale	8.884.062,93	0,00	8.562.636,08	812.175,20	0,00	0,00		9.374.811,28
Tit.III - Spese per incremento attività finanziarie	0,00	0,00	0,00	0,00	0,00	0,00		0,00
Tit.IV - Rimborso Prestiti	415.230,58	415.230,58	0,00	0,00	0,00	0,00		415.230,58
Tit.V - Chiusura Anticipazioni ricevute da istituto tesoriere/cassiere	0,00	0,00	0,00	0,00	0,00	0,00		0,00
Tit.VI - Uscite per conto terzi e partite di giro	953.387,44	0,00	0,00	0,00	0,00	924.733,29		924.733,29
TOTALI	14.927.526,46	4.878.106,66	8.774.605,51	812.175,20	0,00	924.733,29	490.077,58	15.879.698,24

CASSA FINALE

952.171,73



Calcolo FCDE con il primo metodo: media semplice - Bilancio 2023-2025

TARI


Anno	Accertato	Incassato	% Media R	% Media Non R
2012	654.789,90	602.212,85	91,97	8,03
2013	675.963,49	629.668,71	93,15	6,85
2014	721.928,00	671.928,00	93,07	6,93
2015	709.600,00	640.968,48	90,33	9,67
2016	739.600,00	651.535,95	88,09	11,91
2017	766.090,18	655.000,00	85,50	14,50
2018	758.350,00	681.879,36	89,92	10,08
2019	758.350,00	705.079,50	92,98	7,02
2020	758.971,60	689.182,37	90,80	9,20
2021	722.875,43	681.878,90	94,33	5,67

8,67661168
9,970875911
10,61789765
10,63762335
10,54229852
9,295164463

	Previsione	Quota Fondo	% minima	Quota a Bilancio	
				Quota annua minima	Importo stanziato
2017	738.700,00	64.097,13	70%	44.867,99	93.700,00
2018	758.350,00	65.802,08	75%	49.351,56	83.700,00
2019	758.350,00	65.802,07	85%	55.931,76	60.700,00
2020	779.971,60	67.678,10	95%	64.294,19	64.300,00
2021	716.875,43	71.481,75	100%	71.481,75	71.500,00
2022	716.875,43	76.120,09	100%	76.120,09	76.200,00
2023	716.875,43	76.261,50	100%	76.261,50	76.300,00
2024	716.875,43	75.578,14	100%	75.578,14	75.600,00
2025	699.196,81	64.994,48	100%	64.994,48	65.000,00

IMU


Anno	Accertato	Incassato	% Media R	% Media Non R
2012	1.004.095,93	923.973,30	92,02	7,98
2013	980.921,80	912.290,48	93,00	7,00
2014	912.290,48	851.325,85	93,32	6,68
2015	1.007.000,00	942.361,30	93,58	6,42




2016	1.084.188,83	1.060.930,10	97,85	2,15	6,044597359
2017	1.081.188,83	1.040.188,83	96,21	3,79	5,207105928
2018	1.085.601,22	1.085.601,22	100,00	0,00	3,807782965
2019	1.085.188,83	1.029.281,15	94,85	5,15	3,501642007
2020	1.084.124,17	1.045.052,17	96,40	3,60	2,938657561
2021	1.073.237,91	1.087.604,38	101,34	-1,34	2,241882441

	Previsione	Quota Fondo	% minima	Quota a Bilancio	
				Quota annua minima	Importo stanziato
2017	1.085.188,83	65.595,30	70%	45.916,71	46.000,00
2018	1.085.188,83	65.595,30	75%	49.196,47	56.000,00
2019	1.085.188,83	65.595,30	85%	55.756,00	60.000,00
2020	1.095.188,83	66.199,76	95%	62.889,77	62.900,00
2021	1.088.088,83	56.657,94	100%	56.657,94	56.700,00
2022	1.088.088,83	41.432,06	100%	41.432,06	41.500,00
2023	1.088.088,83	38.100,98	100%	38.100,98	38.200,00
2024	1.088.088,83	31.975,20	100%	31.975,20	32.000,00
2025	1.065.588,83	23.889,25	100%	23.889,25	24.000,00


139.700,00
139.700,00
120.700,00
127.200,00
128.200,00
117.700,00
114.500,00
107.600,00
89.000,00






ELENCO DELLE SPESE DI INVESTIMENTO DA FINANZIARE CON MUTUO DA ASSUMERE - ANNO 2023

CAPITOLO BILANCIO SPESA	DENOMINAZIONE DELLE SPESE	IMPORTE	RIFERIMENTO CAPITOLO ENTRATA
2.04.2.03.02	Costruzione scuola dell'infanzia e Primaria Toano	172.175,20	5012
2.08.1.03.01	Interventi straordinari su viabilità	250.000,00	5010
	TOTALE	422.175,20	




ELENCO DELLE SPESE FINANZIATE CON I CONTRIBUTI PER PERMESSO DI COSTRUIRE - ANNO 2023

CAPITOLO BILANCIO SPESA	DENOMINAZIONE DELLE SPESE	IMPORTO	RIFERIMENTO CAPITOLO ENTRATA
	Spese correnti		
1.08.1.03.03	Manutenzione ordinaria e spalata neve strade	55.000,00	4035/1
1.04.2.03.03	Manutenzione ordinaria scuole	20.000,00	4035/1
	Totale	75.000,00	
	Spese investimento		
2.04.2.03.01	Manutenzione straordinaria scuole	7.000,00	4035/2
2.06.1.03.01	Manutenzione straordinaria piscina	4.000,00	4035/2
2.06.2.03.01	Manutenzione straordinaria impianti sportivi	4.000,00	4035/2
2.08.1.03.02	Manutenzione straordinaria strade	10.000,00	4035/2
	Totale	25.000,00	
	TOTALE	100.000,00	




ELENCO DELLE SPESE INTERAMENTE COPERTE DA CORRISPONDENTI FINANZIAMENTI STATALI O REGIONALI E DA ALTRE ENTRATE CON VINCOLO DI DESTINAZIONE - ANNO 2023

CAPITOLO BILANCIO SPESA	DENOMINAZIONE DELLE SPESE	IMPORTO	RIFERIMENTO CAPITOLO ENTRATA
	Spese correnti		
1.01.1.08.01	Spese consultazioni elettorali-referendum	30.000,00	2004
1.01.7.03.05	Spese carte identità elettroniche	9.000,00	3005
1.05.2.05.01	Trasferimenti attività culturali	6.000,00	3100
1.08.1.03.07	Manutenzione strade-da dividendi	10.000,00	3090
1.09.5.05.01	Trasf.to Tutela Prot.Igiene Ambientale (TEFA)	6.000,00	1025
1.09.6.05.01	Trasferimenti per tutela ambiente	1.220,00	2077
1.10.4.03.02	Prestazioni servizi assistenza sociale	4.500,00	3148
1.10.4.04.01	Affitto centro terapia Labor	6.500,00	3148
	TOTALE	73.220,00	
	Spese di investimento		
2.04.2.03.02	Costruzione scuola dell'infanzia e Primaria Toano	1.549.576,80	4020
2.08.1.03.08	Interventi Fondi PAO	45.389,83	4033
2.08.2.03.03	Manut.ne straordinaria viabilità e decoro urbano	10.000,00	4020
2.08.2.03.04	Interventi efficientamento energetico	50.000,00	4020
	TOTALE	1.654.966,63	
	TOTALE GENERALE	1.728.186,63	



ELENCO DELLE SPESE FINANZIATE CON I PROVENTI DELLE SANZIONI AMMINISTRATIVE
PER VIOLAZIONI DEL CODICE DELLA STRADA - ANNO 2023

CAPITOLO BILANCIO SPESA	DENOMINAZIONE DELLE SPESE	IMPORTO	RIFERIMENTO CAPITOLO ENTRATA
	Spese correnti		
1.08.1.03.02	Manutenzione ordinaria strade comunali	1.840,00	3008
1.08.1.01.02	Fondo previdenza complementare Perseo	600,00	3008
1.08.1.01.03	Contrib. di solidarietà previdenza complementare	60,00	3008
	Totale	2.500,00	
	Spese investimento		
	Totale	-	
	TOTALE	2.500,00	



COMUNE DI TOANO

Esercizio 2021

STATO PATRIMONIALE ATTIVO

Pag. 1

	2021	2020	riferimento art.2424 cc	riferimento DM 26/4/95
A) CREDITI vs. LO STATO ED ALTRE AMM. PUBBLICHE PER LA PARTECIPAZIONE AL FONDO DI DOTAZIONE	0,00	0,00	A	A
TOTALE CREDITI vs PARTECIPANTI (A)	0,00	0,00		
B) IMMOBILIZZAZIONI				
I Immobilizzazioni immateriali			.BI	BI
1 Costi di impianto e di ampliamento	0,00	0,00	BI1	BI1
2 Costi di ricerca sviluppo e pubblicità	0,00	0,00	BI2	BI2
3 Diritti di brevetto ed utilizzazione opere dell'ingegno	0,00	0,00	BI3	BI3
4 Concessioni, licenze, marchi e diritti simile	0,00	0,00	BI4	BI4
5 Avviamento	0,00	0,00	BI5	BI5
6 Immobilizzazioni in corso ed acconti	0,00	0,00	BI6	BI6
9 Altre	0,00	0,00	BI7	BI7
Totale immobilizzazioni immateriali	0,00	0,00		
II Immobilizzazioni materiali (3)				
1 Beni demaniali	8.682.235,66	7.695.193,88		
<i>di cui patrimonio indisponibile</i>	<i>1.523.101,59</i>	<i>204.224,51</i>		
1.1 Terreni	242.702,94	242.702,94		
1.2 Fabbricati	1.006.309,53	1.049.505,95		
1.3 Infrastrutture	7.433.223,19	6.402.984,99		
<i>di cui patrimonio indisponibile</i>	<i>1.523.101,59</i>	<i>204.224,51</i>		
1.9 Altri beni demaniali	0,00	0,00		
III 2 Altre immobilizzazioni materiali (3)	7.210.903,96	7.276.978,66		
<i>di cui patrimonio indisponibile</i>	<i>6.097.249,50</i>	<i>6.142.164,11</i>		
2.1 Terreni	1.491.181,64	1.491.181,64	BII1	BII1
<i>di cui patrimonio indisponibile</i>	<i>1.304.467,92</i>	<i>1.304.467,92</i>		
a di cui in leasing finanziario	0,00	0,00		
2.2 Fabbricati	5.167.989,63	5.205.416,72		
<i>di cui patrimonio indisponibile</i>	<i>4.249.904,41</i>	<i>4.268.189,91</i>		
a di cui in leasing finanziario	0,00	0,00		
2.3 Impianti e macchinari	3.400,00	3.600,00	BII2	BII2
a di cui in leasing finanziario	0,00	0,00		
2.4 Attrezzature industriali e commerciali	147,62	369,05	BII3	BII3
<i>di cui patrimonio indisponibile</i>	<i>147,62</i>	<i>369,05</i>		
2.5 Mezzi di trasporto	5.455,52	7.274,02		
2.6 Macchine per ufficio e hardware	0,00	0,00		
2.7 Mobili e arredi	145,49	292,02		
<i>di cui patrimonio indisponibile</i>	<i>145,49</i>	<i>292,02</i>		
2.8 Infrastrutture	542.584,06	568.845,21		
<i>di cui patrimonio indisponibile</i>	<i>542.584,06</i>	<i>568.845,21</i>		
2.99 Altri beni materiali	0,00	0,00		
3 Immobilizzazioni in corso ed acconti	917.058,66	743.506,75	BII5	BII5
Totale immobilizzazioni materiali	16.810.198,28	15.715.679,29		
IV Immobilizzazioni Finanziarie (1)				
1 Partecipazioni in	1.410.674,60	1.359.802,30	BIII1	BIII1
a imprese controllate	0,00	0,00	BIII1a	BIII1a
b imprese partecipate	0,00	0,00	BIII1b	BIII1b
c altri soggetti	1.410.674,60	1.359.802,30		
2 Crediti verso	0,00	0,00	BIII2	BIII2
a altre amministrazioni pubbliche	0,00	0,00		
b imprese controllate	0,00	0,00	BIII2a	BIII2a
c imprese partecipate	0,00	0,00	BIII2b	BIII2b
d altri soggetti	0,00	0,00	BIII2c BIII2d	BIII2d
3 Altri titoli	0,00	0,00	BIII3	
Totale immobilizzazioni finanziarie	1.410.674,60	1.359.802,30		

COMUNE DI TOANO

Esercizio 2021

STATO PATRIMONIALE ATTIVO

Pag. 2

	2021	2020	riferimento art.2424 cc	riferimento DM 26/4/95
TOTALE IMMOBILIZZAZIONI (B)	18.220.872,88	17.075.481,59		
C) ATTIVO CIRCOLANTE				
I Rimanenze	0,00	0,00	CI	CI
Totale rimanenze	0,00	0,00		
II Crediti (2)				
1 Crediti di natura tributaria	182.894,35	100.198,67		
a Crediti da tributi destinati al finanziamento della sanità	0,00	0,00		
b Altri crediti da tributi	166.582,39	78.887,50		
c Crediti da Fondi perequativi	16.311,96	21.311,17		
2 Crediti per trasferimenti e contributi	1.080.898,83	1.414.257,63		
a verso amministrazioni pubbliche	1.045.898,84	899.257,64		
b imprese controllate	0,00	0,00	CII2	CII2
c imprese partecipate	0,00	0,00	CII3	CII3
d verso altri soggetti	34.999,99	514.999,99		
3 Verso clienti ed utenti	25.924,93	4.362,36	CII1	CII1
4 Altri Crediti	708.550,60	355.039,77	CII5	CII5
a verso l'erario	0,00	0,00		
b per attività svolta per c/terzi	0,00	0,00		
c altri	708.550,60	355.039,77		
Totale crediti	1.998.268,71	1.873.858,43		
III Attività finanziarie che non costituiscono immobilizzi				
1 Partecipazioni	0,00	0,00	CIII1,2,3,4,5	CIII1,2,3
2 Altri titoli	0,00	0,00	CIII6	CIII5
Totale attività finanziarie che non costituiscono immobilizzi	0,00	0,00		
IV Disponibilità liquide				
1 Conto di tesoreria	1.121.122,62	1.145.707,81		
a Istituto tesoriere	1.121.122,62	1.145.707,81		CIV1a
b presso Banca d'Italia	0,00	0,00		
2 Altri depositi bancari e postali	2.825,07	3.175,40	CIV1	CIV1b e
3 Denaro e valori in cassa	0,00	0,00	CIV2 e CIV3	CIV2 e CIV3
4 Altri conti presso la tesoreria statale intestati all'ente	0,00	0,00		
Totale disponibilità liquide	1.123.947,69	1.148.883,21		
TOTALE ATTIVO CIRCOLANTE (C)	3.122.216,40	3.022.741,64		
D) RATEI E RISCONTI				
1 Ratei attivi	0,00	0,00	D	D
2 Risconti attivi	0,00	0,00	D	D
TOTALE RATEI E RISCONTI (D)	0,00	0,00		
TOTALE DELL'ATTIVO (A+B+C+D)	21.343.089,28	20.098.223,23		

(1) con separata indicazione degli importi esigibili entro l'esercizio successivo.

(2) con separata indicazione degli importi esigibili oltre l'esercizio successivo.

(3) con separata indicazione degli importi relativi a beni indisponibili.

COMUNE DI TOANO
Esercizio 2021
STATO PATRIMONIALE PASSIVO

Pag. 3

	2021	2020	riferimento art.2424 cc	riferimento DM 26/4/95
A) PATRIMONIO NETTO				
I Fondo di dotazione	866.148,21	866.148,21	AI	AI
II Riserve	13.597.726,33	12.567.123,01		
a da risultato economico di esercizi precedenti	2.023.243,79	1.101.238,15	AIV, AV, AVI,	AIV, AV, AVI,
b da capitale	376.669,21	325.796,91	AII, AIII	AII, AIII
c da permessi di costruire	197.813,33	140.087,95		
d riserve indisponibili per beni demaniali e patrimoniali indisponibili e per i beni culturali	11.000.000,00	11.000.000,00		
e altre riserve indisponibili	0,00	0,00		
III Risultato economico dell'esercizio	287.337,52	922.005,64	AIX	AIX
TOTALE PATRIMONIO NETTO (A)	14.751.212,06	14.355.276,86		
B) FONDI PER RISCHI ED ONERI				
1 Per trattamento di quiescenza	0,00	0,00	B1	B1
2 Per imposte	0,00	0,00	B2	B2
3 Altri	15.906,65	9.055,24	B3	B3
TOTALE FONDI RISCHI ED ONERI (B)	15.906,65	9.055,24		
C) TRATTAMENTO DI FINE RAPPORTO	0,00	0,00	C	C
TOTALE T.F.R. (C)	0,00	0,00		
D) DEBITI (1)				
1 Debiti da finanziamento	3.007.865,82	2.914.030,80		
a prestiti obbligazionari	0,00	0,00	D1e D2	D1
b w/ altre amministrazioni pubbliche	0,00	0,00		
c verso banche e tesoriere	0,00	0,00	D4	D3 e D4
d verso altri finanziatori	3.007.865,82	2.914.030,80	D5	
2 Debiti verso fornitori	1.303.901,77	1.132.743,86	D7	D6
3 Acconti	0,00	0,00	D6	D5
4 Debiti per trasferimenti e contributi	215.787,27	328.346,47		
a enti finanziati dal servizio sanitario nazionale				
b altre amministrazioni pubbliche	120.300,00	281.204,12		
c imprese controllate	0,00	0,00	D9	D8
d imprese partecipate	0,00	0,00	D10	D9
e altri soggetti	95.487,27	47.142,35		
5 Altri debiti	234.806,47	225.809,66	D12,D13,D14	D11,D12,D13
a tributari	59.802,42	50.296,25		
b verso istituti di previdenza e sicurezza sociale	31.242,60	33.536,29		
c per attività svolta per c/terzi (2)				
d altri	143.761,45	141.977,12		
TOTALE DEBITI (D)	4.762.361,33	4.600.930,79		
E) RATEI E RISCONTI E CONTRIBUTI AGLI INVESTIMENTI				
I Ratei passivi	19.894,48	0,00	E	E
II Risconti passivi	1.793.714,76	1.132.960,34	E	E
1 Contributi agli investimenti	1.651.050,96	1.008.115,62		
a da altre amministrazioni pubbliche	1.501.099,81	858.164,47		
b da altri soggetti	149.951,15	149.951,15		
2 Concessioni pluriennali	0,00	0,00		
3 Altri risconti passivi	142.663,80	124.844,72		
TOTALE RATEI E RISCONTI (E)	1.813.609,24	1.132.960,34		
TOTALE DEL PASSIVO (A+B+C+D+E)	21.343.089,28	20.098.223,23		
CONTI D'ORDINE				
1) Impegni su esercizi futuri	476.989,48	509.222,87		
5) Beni di terzi in uso	0,00	0,00		
6) Beni dati in uso a terzi	0,00	0,00		
7) Garanzie prestate a amministrazioni pubbliche	0,00	0,00		

COMUNE DI TOANO
Esercizio 2021
STATO PATRIMONIALE PASSIVO

Pag. 4

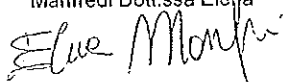
	2021	2020	riferimento art.2424 cc	riferimento DM 26/4/95
8) Garanzie prestate a imprese controllate	0,00	0,00		
9) Garanzie prestate a imprese partecipate	0,00	0,00		
10) Garanzie prestate a altre imprese	0,00	0,00		
TOTALE CONTI D'ORDINE	476.989,48	509.222,87		

(1) con separata indicazione degli importi esigibili oltre l'esercizio successivo


(2) Non comprende i debiti derivanti dall'attività di sostituto di imposta. I debiti derivanti da tale attività sono considerati nelle voci 5 a) e b)

TOANO li, 31.12.2021


Il Vice-Segretario
Manfredi Dott.ssa Elena



Il Rappresentante Legale
Volpi Vincenzo



Il Responsabile del Servizio Finanziario
Spadazzi Dr. Luciano



COMUNE DI TOANO

Esercizio 2021

CONTO ECONOMICO

Pag. 1

	2021	2020	riferimento art.2425 cc	riferimento DM 26/4/95
A) COMPONENTI POSITIVI DELLA GESTIONE				
1 Proventi da tributi	2.160.880,92	2.255.738,40		
2 Proventi da fondi perequativi	542.070,23	534.677,74		
3 Proventi da trasferimenti e contributi	528.357,27	705.331,05		
a Proventi da trasferimenti correnti	217.657,27	434.631,05		A5c
b Quota annuale di contributi agli investimenti	310.700,00	270.700,00		E20c
c Contributi agli investimenti	0,00	0,00		
4 Ricavi delle vendite e prestazioni e proventi da servizi pubblici	267.851,24	289.139,31	A1	A1a
a Proventi derivanti dalla gestione dei beni	200.189,48	224.562,31		
b Ricavi della vendita di beni	0,00	0,00		
c Ricavi e proventi dalla prestazione di servizi	67.661,76	64.577,00		
5 Variazioni nelle rimanenze di prodotti in corso di lavorazione, etc. (+/-)	0,00	0,00	A2	A2
6 Variazione dei lavori in corso su ordinazione	0,00	0,00	A3	A3
7 Incrementi di immobilizzazioni per lavori interni	0,00	0,00	A4	A4
8 Altri ricavi e proventi diversi	169.326,52	209.664,81	A5	A5 a e b
TOTALE COMPONENTI POSITIVI DELLA GESTIONE (A)	3.668.486,18	3.994.551,31		
B) COMPONENTI NEGATIVI DELLA GESTIONE				
9 Acquisto di materie prime e/o beni di consumo	66.901,72	51.863,88	B6	B6
10 Prestazioni di servizi	1.751.054,33	1.398.423,71	B7	B7
11 Utilizzo beni di terzi	40.535,93	40.508,90	B8	B8
12 Trasferimenti e contributi	591.970,07	685.139,19		
a Trasferimenti correnti	591.970,07	685.139,19		
b Contributi agli investimenti ad Amministrazioni pubb.	0,00	0,00		
c Contributi agli investimenti ad altri soggetti	0,00	0,00		
13 Personale	607.739,67	544.774,52	B9	B9
14 Ammortamenti e svalutazioni	600.963,64	623.300,32	B10	B10
a Ammortamenti di immobilizzazioni Immateriali	0,00	0,00	B10a	B10a
b Ammortamenti di immobilizzazioni materiali	600.963,64	557.123,59	B10b	B10b
c Altre svalutazioni delle immobilizzazioni	0,00	0,00	B10c	B10c
d Svalutazione dei crediti	0,00	66.176,73	B10d	B10d
15 Variazioni nelle rimanenze di materie prime e/o beni di consumo (+/-)	0,00	0,00	B11	B11
16 Accantonamenti per rischi	6.851,41	5.498,11	B12	B12
17 Altri accantonamenti	0,00	0,00	B13	B13
18 Oneri diversi di gestione	26.869,77	44.648,31	B14	B14
TOTALE COMPONENTI NEGATIVI DELLA GESTIONE (B)	3.692.886,54	3.394.156,94		
DIFFERENZA FRA COMP. POSITIVI E NEGATIVI DELLA GESTIONE (A-B)	-24.400,36	600.394,37		
C) PROVENTI ED ONERI FINANZIARI				
Proventi finanziari				
19 Proventi da partecipazioni			C15	C15
a da società controllate	0,00	0,00		
b da società partecipate	0,00	0,00		
c da altri soggetti	13.107,30	14.768,95		

COMUNE DI TOANO

Esercizio 2021

CONTO ECONOMICO

Pag. 2

	2021	2020	riferimento art.2425 cc	riferimento DM 26/4/95
20 Altri proventi finanziari	0,00	1,49	C16	C16
Totale proventi finanziari	13.107,30	14.770,44		
Oneri finanziari				
21 Interessi ed altri oneri finanziari			C17	C17
a Interessi passivi	96.593,75	113.932,65		
b Altri oneri finanziari	0,00	0,00		
Totale oneri finanziari	96.593,75	113.932,65		
TOTALE PROVENTI ED ONERI FINANZIARI (C)	-83.486,45	-99.162,21		
D) RETTIFICHE DI VALORE ATTIVITA' FINANZIARIE				
22 Rivalutazioni	0,00	0,00	D18	D18
23 Svalutazioni	0,00	0,00	D19	D19
TOTALE RETTIFICHE (D)	0,00	0,00		
E) PROVENTI ED ONERI STRAORDINARI				
24 Proventi straordinari			E20	E20
a Proventi da permessi di costruire	120.000,00	60.318,07		
b Proventi da trasferimenti in conto capitale	60.589,83	51.386,84		
c Sopravvenienze attive e insussistenze del passivo	309.106,27	260.079,11		E20b
d Plusvalenze patrimoniali	0,00	114.775,87		E20c
e Altri proventi straordinari	0,00	0,00		
Totale proventi straordinari	489.696,10	486.559,89		
25 Oneri straordinari			E21	E21
a Trasferimenti in conto capitale	0,00	0,00		
b Sopravvenienze passive e insussistenze dell'attivo	55.065,66	28.469,93		E21b
c Minusvalenze patrimoniali	0,00	0,00		E21a
d Altri oneri straordinari	0,00	0,00		E21d
Totale oneri straordinari	55.065,66	28.469,93		
TOTALE PROVENTI ED ONERI STRAORDINARI (E)	434.630,44	458.089,96		
RISULTATO PRIMA DELLE IMPOSTE (A-B+C+D+E)	326.743,63	959.322,12		
26 Imposte (*)	39.406,11	37.316,48	E22	E22
RISULTATO DELL'ESERCIZIO	287.337,52	922.005,64	E23	E23

TOANO li, 31.12.2021

Il Vice-Segretario
Manfredi Dott.ssa Elena

Elena Manfredi




Il Responsabile del Servizio Finanziario
Spadazzi Dr. Luciano


Luciano Spadazzi

Il Rappresentante Legale
Volpi Vincenzo

Vincenzo Volpi




Capitolo bilancio	Dipendente	Cat.	P. E.	Totale comp.	NASPI	Impo C.P.D.E.L.	Perseo	Fondo sol	Contr. Cpdel	Impo I.N.A.D.E.L.	Contr Inadel	Impo I.N.A.I.L.	Contr Inail	Totale Oneri nfl.	Impo irap	Capitolo bilancio	I.R.A.P.
1.01.2.01.02	FA	B	B5	18.647,41		18.647,41			4.438,08	18.024,37	519,10	18.647,41	93,24	5.050,43			
1.01.2.01.02	FG	C	C5	25.863,10		25.863,10			6.155,42	25.109,50	723,15	25.863,10	729,32	7.007,89	25.863,10		2.198,36
1.01.2.01.02	VC	C	C1	11.564,78		11.564,78			2.752,42	11.151,98	321,18	11.564,78	57,82	3.131,42	11.564,78		983,01
1.01.2.01.02	STRAORD.			1.496,52		1.496,52			356,17			1.496,52	7,50	363,67	1.496,52		127,10
1.01.2.01.02	DIRITTI			1.500,00		1.500,00			357,00			1.500,00	25,50	383,50	1.500,00		127,31
1.01.2.01.02														15.936,91		1.01.2.07.01	3.435,78
1.01.3.01.02	SL	D3	D6	47.147,31		47.147,31			11.221,06	32.760,51	943,21	47.147,31	235,74	12.400,01	47.147,31		4.007,52
1.01.3.01.02	ZA	C1	C5	25.863,10		25.863,10			6.155,42	25.109,50	723,15	25.863,10	729,32	7.007,89	25.863,10		2.198,36
1.01.3.01.02	VD	D1	D1	25.118,55		25.118,55			5.978,21	24.267,75	698,91	25.118,55	125,60	6.802,72	25.118,55		2.135,08
1.01.3.01.02	STRAORD.			700,00		700,00			166,60			700,00	3,50	170,10	700,00		59,50
1.01.3.01.02														26.380,72		1.01.3.07.01	8.400,46
1.01.4.01.02	MIN	D	D3	28.634,50		28.634,50			6.875,07	27.903,70	803,63	28.634,50	601,32	8.219,96	28.634,50		2.433,93
1.01.4.01.02	MG	B3	B4	20.745,19		20.745,19			4.937,36	20.027,70	576,80	20.745,19	703,72	5.617,88	20.745,19		1.763,34
1.01.4.01.02	STRAORD.			500,00		500,00			119,00			500,00	2,50	121,50	500,00		42,50
1.01.4.01.02														13.959,34		1.01.4.07.01	4.235,77
1.01.6.01.02	BE	D1	D2	40.021,79		40.021,79			9.525,19	25.456,99	733,76	40.021,79	840,45	11.098,80	40.021,79		3.401,85
1.01.6.01.02	CH	C	C1	23.129,56		23.129,56	23,30		5.504,84	22.303,96	642,35	23.129,56	381,63	6.783,25	23.129,56		1.966,01
1.01.6.01.02	LF	C	C1	11.564,78		11.564,78			2.782,42	11.151,98	321,18	11.564,78	242,86	3.316,46	11.564,78		983,01
1.01.6.01.02	PD	B3	B4	22.296,41		22.296,41			5.396,55	21.206,69	610,75	22.296,41	490,52	6.407,82	22.296,41		1.893,19
1.01.6.01.02	BS	B3	B6	11.557,63		11.557,63			2.750,72	11.003,77	316,91	11.557,63	254,26	3.321,69	11.557,63		982,40
1.01.6.01.02	STRAORD.			1.500,00		1.500,00			357,00			1.500,00	33,00	390,00	1.500,00		127,50
1.01.6.01.02														31.318,22		1.01.6.07.01	9.355,96
1.01.6.01.02	TD	B3	B3	11.356,15	182,83	11.356,15			2.702,76	10.810,46	371,34	11.356,15	124,92	3.321,86	11.356,15		965,27
1.01.7.01.02	BL	C	C4	24.979,27		24.979,27			5.945,07	24.213,67	697,35	24.979,27	124,90	6.767,32	24.979,27		2.123,24
1.01.7.01.02	PV	C	C4	24.979,26		24.979,26			5.945,07	24.213,66	697,35	24.979,26	124,90	6.767,32	24.979,26		2.123,23
1.01.7.01.02	STRAORD.			1.300,00		1.300,00			309,40			1.300,00	6,50	315,90	1.300,00		110,50
1.01.7.01.02														13.850,54		1.01.7.07.01	4.356,97
1.03.1.01.02	CSP	C	C3	27.522,72		27.522,72			6.550,41	24.563,12	707,99	27.522,72	302,75	7.561,15	27.522,72		2.339,43
1.03.1.01.02	ACCESSORIO			500,00		500,00			179,00			500,00	5,50	124,50	500,00		42,50
1.03.1.01.02														7.655,65		1.03.1.07.01	2.381,93
1.10.4.01.02	RL	D	D1	25.118,58		25.118,58	25,12		5.975,22	24.267,78	698,91	25.118,58	276,30	7.229,74	25.118,58		2.135,08
1.10.4.01.02	STRAORD.			1.000,00		1.000,00			236,00			1.000,00	11,00	249,00	1.000,00		85,00
1.10.4.01.02														7.478,74		1.10.4.07.01	2.220,08
1.01.8.01.03	Riscorse deconitate			26.897,67		26.897,67			6.401,65	5.500,00	158,40	26.897,67	245,06	6.805,11	26.897,67		2.286,30



RIEPILOGO

Capitolo	Stipendio	Straordinario	Trasferte	Risorse decentrate	Diritti	Capitolo	Oneri	Capitolo	Irap
1.01.2.01.01	56.075,29	1.496,52	500,00		1.500,00	1.01.2.01.02	15.936,91	1.01.2.07.01	3.435,78
1.01.3.01.01	98.128,96	700,00	100,00			1.01.3.01.02	26.380,72	1.01.3.07.01	8.400,46
1.01.4.01.01	49.379,69	500,00	100,00			1.01.4.01.02	13.959,34	1.01.4.07.01	4.239,77
1.01.6.01.01	108.570,17	1.500,00	100,00			1.01.6.01.02	31.318,22	1.01.6.07.01	9.355,96
1.01.6.01.01 TD	11.356,15					1.01.6.01.02	3.321,86	1.01.6.07.01	965,27
1.01.7.01.01	49.958,53	1.300,00	100,00			1.01.7.01.02	13.850,54	1.01.7.07.01	4.356,97
1.03.1.01.01	27.522,72	500,00				1.03.1.01.02	7.685,65	1.03.1.07.01	2.381,93
1.10.4.01.01	25.118,58	1.000,00	100,00			1.10.4.01.02	7.478,74	1.10.4.07.01	2.220,08
1.01.8.01.02				26.897,67		1.01.8.01.03	6.805,11	1.01.8.07.01	2.286,30
1.01.8.01.02 Aumentati CCNL			2023		15.000,00	1.01.8.01.03	4.000,00	1.01.8.07.01	1.500,00
1.01.8.01.02 Aumentati CCNL			2024		15.000,00	1.01.8.01.03	4.000,00	1.01.8.07.01	1.500,00
1.01.8.01.02 Aumentati CCNL			2025		15.000,00	1.01.8.01.03	4.000,00	1.01.8.07.01	1.500,00



AMMORTAMENTO MUTUI 2023 - 2025

POSIZIONE	ENTE	QUOTA CAPITALE			QUOTA INTERESSI			DEBITO RESIDUO AL 31.12			CAPITOLO
		2023	2024	2025	2023	2024	2025	2023	2024	2025	
6062056/01	CDP	5.040,98	5.141,39	5.243,80	2.448,59	2.549,00	2.646,18	127.353,40	122.262,46	117.070,12	1.08.1.06.01
6060019/01	CDP	3.600,70	3.672,42	3.745,57	1.749,00	1.820,72	1.893,85	90.366,62	87.330,33	83.621,52	1.08.1.06.01
6043579/01	CDP	7.443,65	7.443,65	7.447,71	5.255,07	5.453,71	5.651,01	198.484,07	191.140,41	183.595,42	1.08.1.06.01
6017480/01	CDP	6.972,22	7.167,96	7.369,19	5.412,02	5.610,28	5.808,53	192.387,23	185.317,82	178.049,94	1.08.1.06.01
4542769/01	CDP	3.384,92	3.714,16	3.848,05	3.889,96	3.889,96	3.889,96	107.982,92	104.334,00	102.533,49	1.08.1.06.01
4541024/01	CDP	3.556,10	3.693,42	3.836,05	4.249,28	4.249,28	4.249,28	110.211,72	106.387,61	102.833,55	1.08.1.06.01
4529843/01	CDP	4.642,92	4.809,31	4.981,65	4.996,64	4.996,64	4.996,64	139.520,86	134.795,48	129.900,76	1.08.1.06.01
4529607/00	CDP	3.238,87	3.380,13	3.527,55	1.269,89	1.269,89	1.269,89	28.628,71	25.319,96	21.866,91	1.08.1.06.01
4506780/00	CDP	11.764,94	12.280,24	12.818,10	3.287,70	3.287,70	3.287,70	72.966,05	60.946,22	48.399,93	1.08.1.06.01
4505092/01	CDP	4.328,61	4.477,60	4.631,73	4.238,24	4.238,24	4.238,24	128.057,30	123.655,02	119.101,01	1.08.1.06.01
4489729/01	CDP	352,56	364,01	375,85	331,62	331,62	331,62	10.208,17	9.849,93	9.480,06	1.08.1.06.01
4481261/01	CDP	370,12	381,40	393,03	370,08	370,08	370,08	10.485,95	10.110,23	9.723,06	1.08.1.06.01
4460237/01	CDP	720,91	743,47	766,75	645,61	645,61	645,61	20.607,13	19.875,03	19.120,01	1.08.1.06.01
4450226/01	CDP	1.454,18	1.499,69	1.546,64	1.307,30	1.307,30	1.307,30	41.567,64	40.090,88	38.567,90	1.08.1.06.01
4457955/01	CDP	2.007,65	2.071,12	2.136,61	1.822,15	1.822,15	1.822,15	57.587,49	55.548,35	53.444,74	1.08.1.06.01
4453334/00	CDP	30.198,76	37.809,05	0,00	3.709,88	3.709,88	3.709,88	34.370,08	33.153,05	31.897,54	1.08.1.06.01
4450347/01	CDP	1.198,23	1.236,12	1.275,20	1.049,62	1.049,62	1.049,62	17.597,26	17.597,26	17.597,26	1.08.1.06.01
4444849/00	CDP	11.841,09	11.852,94	0,00	400,38	400,38	400,38	32.334,99	11.021,66	0,00	1.08.1.06.01
4444845/00	CDP	20.839,24	21.798,18	0,00	1.705,62	1.705,62	1.705,62	66.405,36	64.384,40	62.270,80	1.08.1.06.01
4427374/00	CDP	17.388,90	0,00	0,00	12,82	12,82	12,82	98.183,56	95.148,91	91.977,61	1.08.1.06.01
4306792/01	CDP	1.976,18	2.066,76	2.161,49	3.031,64	3.031,64	3.031,64	63.427,95	61.433,02	59.352,76	1.08.1.06.01
4296213/01	CDP	2.971,49	3.103,24	3.240,85	4.338,65	4.338,65	4.338,65	72.548,25	70.266,48	67.887,10	1.08.1.06.01
4273782/01	CDP	1.953,58	2.037,15	2.124,29	2.705,36	2.705,36	2.705,36	69.439,06	67.255,07	64.977,66	1.08.1.06.01
4269216/01	CDP	2.234,48	2.320,21	2.409,74	2.961,74	2.961,74	2.961,74	53.310,59	51.303,37	49.297,42	1.08.1.06.01
4265146/01	CDP	2.138,72	2.230,21	2.325,27	2.347,66	2.347,66	2.347,66	181.540,80	172.979,79	164.315,74	1.08.1.06.01
3094535/01	CDP	1.693,28	1.767,80	1.843,42	1.778,71	1.778,71	1.778,71	143.315,11	136.550,44	129.705,03	1.08.1.06.01
3094531/01	CDP	1.635,77	1.705,74	1.778,71	2.265,27	2.265,27	2.265,27	100.000,00	96.537,28	92.946,31	1.08.1.06.01
6203434/00	CDP	8.561,01	8.664,05	8.768,33	2.132,89	2.132,89	2.132,89	150.000,00	145.041,79	139.877,71	1.08.1.06.01
6203685/00	CDP	6.764,67	6.845,41	6.927,11	1.694,65	1.694,65	1.694,65	0,00	0,00	0,00	1.08.1.06.01
6212072/00	CDP	3.462,72	3.590,97	3.723,98	3.510,27	3.510,27	3.510,27	0,00	0,00	0,00	1.08.1.06.01
6212068/00	CDP	4.938,21	5.213,48	5.378,52	5.172,65	5.172,65	5.172,65	0,00	0,00	0,00	1.08.1.06.01
4405106	CDP	0,00	3.462,72	3.462,72	3.462,72	3.462,72	3.462,72	0,00	0,00	0,00	1.08.1.06.01
4406082	CDP	0,00	4.938,21	5.164,08	5.164,08	5.164,08	5.164,08	0,00	0,00	0,00	1.08.1.06.01
4406608	CDP	3.336,17	0,00	3.462,72	0,00	0,00	0,00	0,00	0,00	0,00	1.08.1.06.01
4406611	CDP	18.037,96	0,00	0,00	0,00	0,00	0,00	0,00	0,00	0,00	1.08.1.06.01
4406769	CDP	8.130,27	0,00	0,00	0,00	0,00	0,00	0,00	0,00	0,00	1.08.1.06.01
4408454	CDP	4.936,21	0,00	0,00	0,00	0,00	0,00	0,00	0,00	0,00	1.08.1.06.01
4412620	CDP	7.391,15	0,00	0,00	0,00	0,00	0,00	0,00	0,00	0,00	1.08.1.06.01
4412621	CDP	1.272,73	0,00	0,00	0,00	0,00	0,00	0,00	0,00	0,00	1.08.1.06.01
4412622	CDP	4.421,76	0,00	0,00	0,00	0,00	0,00	0,00	0,00	0,00	1.08.1.06.01
4427374	CDP	7.391,15	0,00	0,00	0,00	0,00	0,00	0,00	0,00	0,00	1.08.1.06.01
4427374	CDP	0,00	17.537,83	0,00	0,00	0,00	0,00	0,00	0,00	0,00	1.08.1.06.01
ICS		11.818,36	12.111,81	12.412,55	6.004,06	6.004,06	6.004,06	234.417,03	222.305,22	209.892,67	1.06.2.06.02
M015211280001	BCC	8.675,43	8.796,53	8.919,13	1.133,55	1.133,55	1.133,55	83.728,16	74.931,63	66.012,50	1.01.5.06.01
M0152112100001	BCC	4.197,91	4.278,11	4.359,71	438,25	438,25	438,25	19.903,18	15.625,07	11.265,36	1.08.1.06.02
M0152112100002	BCC	2.917,16	0,00	0,00	41,95	41,95	0,00	0,00	0,00	0,00	1.08.1.06.02
Totale		269.979,14	234.196,94	142.754,67	90.540,86	93.502,82	90.521,73	2.877.281,73	2.923.655,77	2.848.763,45	