

COMUNE DI TOANO

CONTO DEL BILANCIO

ESERCIZIO 2021

COMUNE DI TOANO

CONTO DEL BILANCIO ESERCIZIO 2021 - GESTIONE DELLE ENTRATE

Titolo Tipologia	Denominazione	Residui Attivi al 01/01/2021 (RS)	Riscossioni in c/Residui (RR)	Riaccertamento Residui (R) (3)	Residui Attivi da Esercizi Precedenti (EP=RS-RR+R)		
		Previsioni Definitive di Competenza (CP)	Riscossioni in c/Competenza (RC)	Accertamenti (A) (4)		Economie di Entrate di Competenza =A-CP (5)	Residui Attivi da Esercizio di Competenza (EC=A-RC)
		Previsioni Definitive di Cassa (CS)	Totale Riscossioni (TR=RR+RC)	Maggiori o Minori Entrate di Cassa =TR-CS		Totale Residui Attivi da Riportare (TR=EP+EC)	
	Fondo pluriennale vincolato per spese correnti (1)	CP 373.618,48					
	Fondo pluriennale vincolato per spese in conto capitale (1)	CP 135.604,39					
	Utilizzo avanzo di Amministrazione (2)	CP 501.043,96					

1) Indicare l'importo del fondo pluriennale vincolato risultante dal conto del bilancio dell'anno precedente (spesa).

2) Per "Utilizzo avanzo di amministrazione" si intende "avanzo applicato al bilancio"; indicare pertanto l'importo dello stanziamento definitivo di bilancio.

3) Indicare l'ammontare complessivo derivante dal riaccertamento dei residui (comprende l'importo dei crediti definitivamente cancellati: in quanto assolutamente inesigibili, l'importo dei crediti di dubbia e difficile esazione cancellati secondo le modalità previste dal principio applicato della contabilità finanziaria 9.2).

La voce comprende inoltre le rettifiche in aumento dei residui: attivi effettuati a seguito della riscossione di residui attivi cancellati dalle scritture (ad es. in anni precedenti è stato cancellato un residuo attivo in quanto considerato assolutamente inesigibile. In caso di riscossione di tale credito nel corso dell'esercizio cui si riferisce il rendiconto si effettua un riaccertamento dei residui attivi in aumento).

Le rettifiche in aumento sono indicate con il segno "+", le rettifiche in riduzione con il segno "-".

4) Indicare gli accertamenti imputati contabilmente all'esercizio cui il rendiconto si riferisce al netto dei crediti che, in occasione del riaccertamento ordinario dei residui effettuato ai sensi dell'articolo 3, comma 4, risultassero non esigibili e reimputati agli esercizi in cui le obbligazioni risultano esigibili.

5) Le maggiori entrate sono indicate con il segno "+", le minori entrate sono indicate con il segno "-".

CONTO DEL BILANCIO ESERCIZIO 2021 - GESTIONE DELLE ENTRATE

Titolo Tipologia	Denominazione	Residui Attivi al 01/01/2021 (RS)		Riscossioni in c/Residui (RR)		Riaccertamento Residui (R) (3)		Residui Attivi da Esercizi Precedenti (EP=RS-RR+R)	
		Previsioni Definitive di Competenza (CP)		Riscossioni in c/Competenza (RC)		Accertamenti (A) (4)		Residui Attivi da Esercizio di Competenza (EC=A-RC)	
		Previsioni Definitive di Cassa (CS)		Totale Riscossioni (TR=RR+RC)		Maggiori o Minori Entrate di Cassa =TR-CS		Totale Residui Attivi da Riportare (TR=EP+EC)	
Titolo 1 Entrate correnti di natura tributaria, contributiva e perequativa									
10101	Tipologia 101 Imposte, tasse e proventi assimilati	RS 355.969,28	RR 230.354,00	R 59.504,79	EP 185.120,07	CP 2.266.031,84	RC 2.103.283,15	A 2.160.880,92	EC 57.597,77
		CS 2.622.001,12	TR 2.333.637,15	CS -288.363,97	TR 242.717,84				
10104	Tipologia 104 Comp partecipazioni di tributi	RS 0,00	RR 0,00	R 0,00	EP 0,00	CP 0,00	RC 0,00	A 0,00	EC 0,00
		CS 0,00	TR 0,00	CS 0,00	TR 0,00				
10301	Tipologia 301 Fondi perequativi da Amministrazioni Centrali	RS 21.311,17	RR 21.311,17	R 0,00	EP 0,00	CP 542.070,23	RC 525.758,27	A 542.070,23	EC 16.311,96
		CS 563.381,40	TR 547.069,44	CS -16.311,96	TR 16.311,96				
10302	Tipologia 302 Fondi perequativi dalla Regione o Provincia autonoma	RS 0,00	RR 0,00	R 0,00	EP 0,00	CP 0,00	RC 0,00	A 0,00	EC 0,00
		CS 0,00	TR 0,00	CS 0,00	TR 0,00				
10000	Totale Titolo 1 Entrate correnti di natura tributaria, contributiva e perequativa	RS 377.280,45	RR 251.665,17	R 59.504,79	EP 185.120,07	CP 2.808.102,07	RC 2.629.041,42	A 2.702.951,15	EC 73.909,73
		CS 3.185.382,52	TR 2.880.706,59	CS -304.675,93	TR 259.029,80				

3) Indicare l'ammontare complessivo derivante dal riaccertamento dei residui (comprende l'importo dei crediti definitivamente cancellati in quanto assolutamente inesigibili, l'importo dei crediti di dubbia e difficile esazione cancellati secondo le modalità previste dal principio applicato della contabilità finanziaria 9.2).

La voce comprende inoltre le rettifiche in aumento dei residui attivi effettuate a seguito della riscossione di residui attivi cancellati dalle scritture (ad es. in anni precedenti è stato cancellato un residuo attivo in quanto considerato assolutamente inesigibile. In caso di riscossione di tale credito nel corso dell'esercizio cui si riferisce il rendiconto si effettua un riaccertamento dei residui attivi in aumento).
Le rettifiche in aumento sono indicate con il segno "+", le rettifiche in riduzione sono indicate con il segno "-".

4) Indicare gli accertamenti imputati contabilmente all'esercizio cui il rendiconto si riferisce al netto dei crediti che, in occasione del riaccertamento ordinario dei residui effettuato ai sensi dell'articolo 3, comma 4, risultassero non esigibili e reimputati agli esercizi in cui le obbligazioni risultano esigibili.

5) Le maggiori entrate sono indicate con il segno "+", le minori entrate sono indicate con il segno "-".

COMUNE DI TOANO

CONTO DEL BILANCIO ESERCIZIO 2021 - GESTIONE DELLE ENTRATE

Titolo Tipologia	Denominazione	Residui Attivi al 01/01/2021 (RS)		Riscossioni in c/Residui (RR)		Riaccertamento Residui (R) (3)		Residui Attivi da Esercizi Precedenti (EP=RS-RR+R)		
		Previsioni Definitive di Competenza (CP)		Riscossioni in c/Competenza (RC)		Accertamenti (A) (4)		Residui Attivi da Esercizio di Competenza (EC=A-RC)		
		Previsioni Definitive di Cassa (CS)		Totale Riscossioni (TR=RR+RC)		Maggiori o Minori Entrate di Cassa =TR-CS		Economie di Entrate di Competenza =A-CP (5)		Totale Residui Attivi da Riportare (TR=EP+EC)
Titolo 2 Trasferimenti correnti										
20101	Tipologia 101 Trasferimenti correnti da Amministrazioni pubbliche	RS CP CS	110.821,42 187.703,65 298.525,07	RR RC TR	82.249,80 177.357,49 259.607,29	R A CS	-2.325,82 215.476,35 -38.917,78	EP EC TR	26.245,80 38.118,86 64.364,66	
20102	Tipologia 102 Trasferimenti correnti da Famiglie	RS CP CS	0,00 0,00 0,00	RR RC TR	0,00 0,00 0,00	R A CS	0,00 0,00 0,00	EP EC TR	0,00 0,00 0,00	
20103	Tipologia 103 Trasferimenti correnti da Imprese	RS CP CS	0,00 21.220,00 21.220,00	RR RC TR	0,00 0,00 0,00	R A CS	0,00 20.000,00 -21.220,00	EP EC TR	0,00 20.000,00 20.000,00	
20104	Tipologia 104 Trasferimenti correnti da Istituzioni Sociali Private	RS CP CS	0,00 0,00 0,00	RR RC TR	0,00 0,00 0,00	R A CS	0,00 0,00 0,00	EP EC TR	0,00 0,00 0,00	
20105	Tipologia 105 Trasferimenti correnti dall'Unione Europea e dal Resto del Mondo	RS CP CS	0,00 0,00 0,00	RR RC TR	0,00 0,00 0,00	R A CS	0,00 0,00 0,00	EP EC TR	0,00 0,00 0,00	
20000	Totale Titolo 2 Trasferimenti correnti	RS CP CS	110.821,42 208.923,65 319.745,07	RR RC TR	82.249,80 177.357,49 259.607,29	R A CS	-2.325,82 235.476,35 -60.137,78	EP EC TR	26.245,80 58.118,86 84.364,66	

3) Indicare l'ammontare complessivo derivante dal riaccertamento dei residui (comprende l'importo dei crediti definitivamente cancellati in quanto assolutamente inesigibili, l'importo dei crediti di dubbia e difficile esazione cancellati secondo le modalità previste dal principio applicato della contabilità finanziaria 9.2).

La voce comprende inoltre le rettifiche in aumento dei residui attivi effettuate a seguito della riscossione di residui attivi cancellati dalle scritture (ad es. in anni precedenti è stato cancellato un residuo attivo in quanto considerato assolutamente inesigibile. In caso di riscossione di tale credito nel corso dell'esercizio cui si riferisce il rendiconto si effettua un riaccertamento dei residui attivi in aumento).

Le rettifiche in aumento sono indicate con il segno "+", le rettifiche in riduzione sono indicate con il segno "-".
4) Indicare gli accertamenti imputati contabilmente all'esercizio cui il rendiconto si riferisce al netto dei crediti che, in occasione del riaccertamento ordinario dei residui effettuato ai sensi dell'articolo 3, comma 4, risultassero non esigibili e reimputati agli esercizi in cui le obbligazioni risultano esigibili.

5) Le maggiori entrate sono indicate con il segno "+", le minori entrate sono indicate con il segno "-".

CONTO DEL BILANCIO ESERCIZIO 2021 - GESTIONE DELLE ENTRATE

Titolo Tipologia	Denominazione	Residui Attivi al 01/01/2021 (RS)		Riscossioni in c/Residui (RR)		Riaccertamento Residui (R) (3)		Residui Attivi da Esercizi Precedenti (EP=RS-RR+R)		
		Previsioni Definitive di Competenza (CP)		Riscossioni in c/Competenza (RC)		Accertamenti (A) (4)		Residui Attivi da Esercizio di Competenza (EC=A-RC)		
		Previsioni Definitive di Cassa (CS)		Totale Riscossioni (TR=RR+RC)		Maggiori o Minori Entrate di Cassa =TR-CS		Totale Residui Attivi da Riportare (TR=EP+EC)		
TITOLO 3 Entrate extratributarie										
30100	Tipologia 100 Vendita di beni e servizi e proventi derivanti dalla gestione dei beni	RS CP CS	4.362,36 278.521,85 282.884,21	RR RC TR	284,04 246.004,63 246.288,67	R A CS	0,00 267.851,24 -36.595,54	CP	EP EC TR	4.078,32 21.846,61 25.924,93
30200	Tipologia 200 Proventi derivanti dall'attività di controllo e repressione delle irregolarità e degli illeciti	RS CP CS	0,00 4.500,00 4.500,00	RR RC TR	0,00 4.235,00 4.235,00	R A CS	0,00 4.235,00 -265,00	CP	EP EC TR	0,00 0,00 0,00
30300	Tipologia 300 Interessi attivi	RS CP CS	0,00 20,00 20,00	RR RC TR	0,00 0,00 0,00	R A CS	0,00 0,00 -20,00	CP	EP EC TR	0,00 0,00 0,00
30400	Tipologia 400 Altre entrate da redditi da capitale	RS CP CS	0,00 10.000,00 10.000,00	RR RC TR	0,00 13.107,30 13.107,30	R A CS	0,00 13.107,30 3.107,30	CP	EP EC TR	0,00 0,00 0,00
30500	Tipologia 500 Rimborsi e altre entrate correnti	RS CP CS	115.039,67 174.390,89 289.430,56	RR RC TR	97.719,16 55.421,43 153.140,59	R A CS	0,00 165.091,52 -136.289,97	CP	EP EC TR	17.320,51 109.670,09 126.990,60
30000	Totale Titolo 3 Entrate extratributarie	RS CP CS	119.402,03 467.432,74 586.834,77	RR RC TR	98.003,20 318.768,36 416.771,56	R A CS	0,00 450.285,06 -170.063,21	CP	EP EC TR	21.398,83 131.516,70 152.915,53

3) Indicare l'ammontare complessivo derivante dal riaccertamento dei residui (comprende l'importo dei crediti definitivamente cancellati in quanto assolutamente inesigibili, l'importo dei crediti di dubbia e difficile esazione cancellati secondo le modalità previste dal principio applicato della contabilità finanziaria 9.2).

La voce comprende inoltre le rettifiche in aumento dei residui attivi effettuate a seguito della riscossione di residui attivi cancellati dalle scritture (ad es. in anni precedenti è stato cancellato un residuo attivo in quanto considerato assolutamente inesigibile. In caso di riscossione di tale credito nel corso dell'esercizio cui si riferisce il rendiconto si effettua un riaccertamento dei residui attivi in aumento).

Le rettifiche in aumento sono indicate con il segno "+", le rettifiche in riduzione sono indicate con il segno "-".

4) Indicare gli accertamenti imputati contabilmente all'esercizio cui il rendiconto si riferisce al netto dei crediti che, in occasione del riaccertamento ordinario dei residui effettuato ai sensi dell'articolo 3, comma 4, risultassero non esigibili e reimputati agli esercizi in cui le obbligazioni risultano esigibili.

5) Le maggiori entrate sono indicate con il segno "+", le minori entrate sono indicate con il segno "-".

COMUNE DI TOANO

CONTO DEL BILANCIO ESERCIZIO 2021 - GESTIONE DELLE ENTRATE

Titolo Tipologia	Denominazione	Residui Attivi al 01/01/2021 (RS)		Riscossioni in c/Residui (RR)		Riaccertamento Residui (R) (3)		Residui Attivi da Esercizi Precedenti (EP=RS-RR+R)	
		Previsioni Definitive di Competenza (CP)		Riscossioni in c/Competenza (RC)		Accertamenti (A) (4)		Residui Attivi da Esercizio di Competenza (EC=A-RC)	
		Previsioni Definitive di Cassa (CS)		Totale Riscossioni (TR=RR+RC)		Maggiori o Minori Entrate di Cassa =TR-CS		Totale Residui Attivi da Riportare (TR=EP+EC)	
Titolo 4 Entrate in conto capitale									
40100	Tipologia 100 Tributi in conto capitale	RS CP CS	0,00 0,00 0,00	RR RC TR	0,00 0,00 0,00	R A CS	0,00 0,00 0,00	EP EC TR	0,00 0,00 0,00
40200	Tipologia 200 Contributi agli investimenti	RS CP CS	0,00 1.144.000,00 1.144.000,00	RR RC TR	0,00 70.000,00 70.000,00	R A CS	0,00 70.000,00 -1.074.000,00	EP EC TR	0,00 0,00 0,00
40300	Tipologia 300 Altri trasferimenti in conto capitale	RS CP CS	1.303.436,21 1.909.044,61 3.212.480,82	RR RC TR	1.119.462,29 127.855,27 1.247.317,56	R A CS	-3.809,65 944.225,17 -1.965.163,26	EP EC TR	180.164,27 816.369,90 996.534,17
40400	Tipologia 400 Entrate da alienazione di beni materiali e immateriali	RS CP CS	0,00 0,00 0,00	RR RC TR	0,00 0,00 0,00	R A CS	0,00 0,00 0,00	EP EC TR	0,00 0,00 0,00
40500	Tipologia 500 Altre entrate in conto capitale	RS CP CS	0,00 160.000,00 160.000,00	RR RC TR	0,00 177.725,38 177.725,38	R A CS	0,00 177.725,38 17.725,38	EP EC TR	0,00 0,00 0,00
40000	Totale Titolo 4 Entrate in conto capitale	RS CP CS	1.303.436,21 3.213.044,61 4.516.480,82	RR RC TR	1.119.462,29 375.580,65 1.495.042,94	R A CS	-3.809,65 1.191.950,55 -3.021.437,88	EP EC TR	180.164,27 816.369,90 996.534,17

3) Indicare l'ammontare complessivo derivante dal riaccertamento dei residui (comprendendo l'importo dei crediti definitivamente cancellati in quanto assolutamente inesigibili, l'importo dei crediti di dubbia e difficile esazione cancellati secondo le modalità previste dal principio applicato della contabilità finanziaria 9.2).

La voce comprende inoltre le rettifiche in aumento dei residui attivi effettuate a seguito della riscossione di residui attivi cancellati dalle scritture (ad es. in anni precedenti è stato cancellato un residuo attivo in quanto considerato assolutamente inesigibile. In caso di riscossione di tale credito nel corso dell'esercizio cui si riferisce il rendiconto si effettua un riaccertamento dei residui attivi in aumento).

Le rettifiche in aumento sono indicate con il segno "+", le rettifiche in riduzione sono indicate con il segno "-".
4) Indicare gli accertamenti imputati contabilmente all'esercizio cui il rendiconto si riferisce al netto dei crediti che, in occasione del riaccertamento ordinario dei residui effettuato ai sensi dell'articolo 3, comma 4, risultassero non esigibili e reimputati agli esercizi in cui le obbligazioni risultano esigibili.

5) Le maggiori entrate sono indicate con il segno "+", le minori entrate sono indicate con il segno "-".

CONTO DEL BILANCIO ESERCIZIO 2021 - GESTIONE DELLE ENTRATE

Titolo Tipologia	Denominazione	Residui Attivi al 01/01/2021 (RS)		Riscossioni in c/Residui (RR)		Riaccertamento Residui (R) (3)		Residui Attivi da Esercizi Precedenti (EP=RS-RR+R)	
		Previsioni Definitive di Competenza (CP)		Riscossioni in c/Competenza (RC)		Accertamenti (A) (4)		Residui Attivi da Esercizio di Competenza (EC=A-RC)	
		Previsioni Definitive di Cassa (CS)		Totale Riscossioni (TR=RR+RC)		Maggiori o Minori Entrate di Cassa =TR-CS		Totale Residui Attivi da Riportare (TR=EP+EC)	
Titolo 5 Entrate da riduzione di attività finanziarie									
50100	Tipologia 100 Alienazione di attività finanziarie	RS CP CS	0,00 0,00 0,00	RR RC TR	0,00 0,00 0,00	R A CS	0,00 0,00 0,00	EP EC TR	0,00 0,00 0,00
50200	Tipologia 200 Riscossione crediti di breve termine	RS CP CS	0,00 0,00 0,00	RR RC TR	0,00 0,00 0,00	R A CS	0,00 0,00 0,00	EP EC TR	0,00 0,00 0,00
50300	Tipologia 300 Riscossione crediti di medio-lungo termine	RS CP CS	0,00 0,00 0,00	RR RC TR	0,00 0,00 0,00	R A CS	0,00 0,00 0,00	EP EC TR	0,00 0,00 0,00
50400	Tipologia 400 Altre entrate per riduzione di attività finanziarie	RS CP CS	0,00 0,00 0,00	RR RC TR	0,00 0,00 0,00	R A CS	0,00 0,00 0,00	EP EC TR	0,00 0,00 0,00
50000	Totale Titolo 5 Entrate da riduzione di attività finanziarie	RS CP CS	0,00 0,00 0,00	RR RC TR	0,00 0,00 0,00	R A CS	0,00 0,00 0,00	EP EC TR	0,00 0,00 0,00

3) Indicare l'ammontare complessivo derivante dal riaccertamento dei residui (comprende l'importo dei crediti definitivamente cancellati in quanto assolutamente inesigibili, l'importo dei crediti di dubbia e difficile esazione cancellati secondo le modalità previste dal principio applicato della contabilità finanziaria 9.2).

La voce comprende inoltre le rettifiche in aumento dei residui attivi effettuate a seguito della riscossione di residui attivi cancellati dalle scritture (ad es. in anni precedenti è stato cancellato un residuo attivo in quanto considerato assolutamente inesigibile. In caso di riscossione di tale credito nel corso dell'esercizio cui si riferisce il rendiconto si effettua un riaccertamento dei residui attivi in aumento).
Le rettifiche in aumento sono indicate con il segno "+", le rettifiche in riduzione sono indicate con il segno "-".

4) Indicare gli accertamenti imputati contabilmente all'esercizio cui il rendiconto si riferisce al netto dei crediti che, in occasione del riaccertamento ordinario dei residui effettuato ai sensi dell'articolo 3, comma 4, risultassero non esigibili e reimputati agli esercizi in cui le obbligazioni risultano esigibili.

5) Le maggiori entrate sono indicate con il segno "+", le minori entrate sono indicate con il segno "-".

COMUNE DI TOANO

CONTO DEL BILANCIO ESERCIZIO 2021 - GESTIONE DELLE ENTRATE

Titolo Tipologia	Denominazione	Residui Attivi al 01/01/2021 (RS)		Riscossioni in c/Residui (RR)		Riaccertamento Residui (R) (3)		Residui Attivi da Esercizi Precedenti (EP=RS-RR+R)	
		Previsioni Definitive di Competenza (CP)		Riscossioni in c/Competenza (RC)		Accertamenti (A) (4)		Residui Attivi da Esercizio di Competenza (EC=A-RC)	
		Previsioni Definitive di Cassa (CS)		Totale Riscossioni (TR=RR+RC)		Maggiori o Minori Entrate di Cassa =TR-CS		Economie di Entrate di Competenza =A-CP (5)	
Totale Residui Attivi da Riportare (TR=EP+EC)									
TITOLO 6 Accensione Prestiti									
60100	Tipologia 100 Emissione di titoli obbligazionari	RS 0,00	RR 0,00	R 0,00	0,00	R 0,00	0,00	EP 0,00	0,00
		CP 0,00	RC 0,00	A 0,00	0,00	A 0,00	0,00	EC 0,00	0,00
		CS 0,00	TR 0,00	CS 0,00	0,00	CS 0,00	0,00	TR 0,00	0,00
60200	Tipologia 200 Accensione prestiti a breve termine	RS 0,00	RR 0,00	R 0,00	0,00	R 0,00	0,00	EP 0,00	0,00
		CP 0,00	RC 0,00	A 0,00	0,00	A 0,00	0,00	EC 0,00	0,00
		CS 0,00	TR 0,00	CS 0,00	0,00	CS 0,00	0,00	TR 0,00	0,00
60300	Tipologia 300 Accensione mutui e altri finanziamenti a medio lungo termine	RS 630.000,00	RR 0,00	R 0,00	0,00	R 0,00	0,00	EP 0,00	0,00
		CP 630.000,00	RC 0,00	A 290.000,00	290.000,00	A 290.000,00	290.000,00	EC 290.000,00	290.000,00
		CS 630.000,00	TR 0,00	CS -630.000,00	-630.000,00	CS -630.000,00	-630.000,00	TR 290.000,00	290.000,00
60400	Tipologia 400 Altre forme di indebitamento	RS 0,00	RR 0,00	R 0,00	0,00	R 0,00	0,00	EP 0,00	0,00
		CP 0,00	RC 0,00	A 0,00	0,00	A 0,00	0,00	EC 0,00	0,00
		CS 0,00	TR 0,00	CS 0,00	0,00	CS 0,00	0,00	TR 0,00	0,00
60000	Totale Titolo 6 Accensione Prestiti	RS 0,00	RR 0,00	R 0,00	0,00	R 0,00	0,00	EP 0,00	0,00
		CP 630.000,00	RC 0,00	A 290.000,00	290.000,00	A 290.000,00	290.000,00	EC 290.000,00	290.000,00
		CS 630.000,00	TR 0,00	CS -630.000,00	-630.000,00	CS -630.000,00	-630.000,00	TR 290.000,00	290.000,00

3) Indicare l'ammontare complessivo derivante dal riaccertamento dei residui (comprende l'importo dei crediti definitivamente cancellati in quanto assolutamente inesigibili, l'importo dei crediti di dubbia e difficile esazione cancellati secondo le modalità previste dal principio applicato della contabilità finanziaria 9.2).

La voce comprende inoltre le rettifiche in aumento dei residui attivi effettuate a seguito della riscossione di residui attivi cancellati dalle scritture (ad es. in anni precedenti è stato cancellato un residuo attivo in quanto considerato assolutamente inesigibile. In caso di riscossione di tale credito nel corso dell'esercizio cui si riferisce il rendiconto si effettua un riaccertamento dei residui attivi in aumento).

Le rettifiche in aumento sono indicate con il segno "+", le rettifiche in riduzione sono indicate con il segno "-".

4) Indicare gli accertamenti imputati contabilmente all'esercizio cui il rendiconto si riferisce al netto dei crediti che, in occasione del riaccertamento ordinario dei residui effettuato ai sensi dell'articolo 3, comma 4, risultassero non esigibili e reimputati agli esercizi in cui le obbligazioni risultano esigibili.

5) Le maggiori entrate sono indicate con il segno "+", le minori entrate sono indicate con il segno "-".

CONTO DEL BILANCIO ESERCIZIO 2021 - GESTIONE DELLE ENTRATE

Titolo Tipologia	Denominazione	Residui Attivi al 01/01/2021 (RS)		Riscossioni in c/Residui (RR)		Riaccertamento Residui (R) (3)		Residui Attivi da Esercizi Precedenti (EP=RS-RR+R)	
		Previsioni Definitive di Competenza (CP)		Riscossioni in c/Competenza (RC)		Accertamenti (A) (4)		Residui Attivi da Esercizio di Competenza (EC=A-RC)	
		Previsioni Definitive di Cassa (CS)		Totale Riscossioni (TR=RR+RC)		Maggiori o Minori Entrate di Cassa =TR-CS		Totale Residui Attivi da Riportare (TR=EP+EC)	
Titolo 7 Anticipazioni da istituto tesoriere/cassiere									
70100	Tipologia 100 Anticipazioni da istituto tesoriere/cassiere	RS CP CS	0,00 0,00 0,00	RR RC TR	0,00 0,00 0,00	R A CS	0,00 0,00 0,00	EP EC TR	0,00 0,00 0,00
70000	Totale Titolo 7 Anticipazioni da istituto tesoriere/cassiere	RS CP CS	0,00 0,00 0,00	RR RC TR	0,00 0,00 0,00	R A CS	0,00 0,00 0,00	EP EC TR	0,00 0,00 0,00

3) Indicare l'ammontare complessivo derivante dal riaccertamento dei residui (comprende l'importo dei crediti definitivamente cancellati in quanto assolutamente inesigibili, l'importo dei crediti di dubbia e difficile esazione cancellati secondo le modalità previste dal principio applicato della contabilità finanziaria 9.2).
La voce comprende inoltre le rettifiche in aumento dei residui attivi effettuate a seguito della riscossione di residui attivi cancellati dalle scritture (ad es. in anni precedenti è stato cancellato un residuo attivo in quanto considerato assolutamente inesigibile. In caso di riscossione di tale credito nel corso dell'esercizio cui si riferisce il rendiconto si effettua un riaccertamento dei residui attivi in aumento).
Le rettifiche in aumento sono indicate con il segno "+", le rettifiche in riduzione con il segno "-".

4) Indicare gli accertamenti imputati contabilmente all'esercizio cui il rendiconto si riferisce al netto dei crediti che, in occasione del riaccertamento ordinario dei residui effettuato ai sensi dell'articolo 3, comma 4, risultassero non esigibili e reimpuntati agli esercizi in cui le obbligazioni risultano esigibili.

5) Le maggiori entrate sono indicate con il segno "+", le minori entrate sono indicate con il segno "-".

COMUNE DI TOANO

CONTO DEL BILANCIO ESERCIZIO 2021 - GESTIONE DELLE ENTRATE

Titolo Tipologia	Denominazione	Residui Attivi al 01/01/2021 (RS)		Riscossioni in c/Residui (RR)		Riaccertamento Residui (R) (3)		Residui Attivi da Esercizi Precedenti (EP=RS-RR+R)	
		Previsioni Definitive di Competenza (CP)		Riscossioni in c/Competenza (RC)		Accertamenti (A) (4)		Residui Attivi da Esercizio di Competenza (EC=A-RC)	
		Previsioni Definitive di Cassa (CS)		Totale Riscossioni (TR=RR+RC)		Maggiori o Minori Entrate di Cassa =TR-CS		Totale Residui Attivi da Riportare (TR=EP+EC)	
Titolo 9 Entrate per conto terzi e partite di giro									
90100	Tipologia 100 Entrate per partite di giro	RS CP CS	0,00 690.000,00 690.000,00	RR RC TR	0,00 598.318,89 598.318,89	R A CS	0,00 599.878,89 -91.681,11	EP EC TR	0,00 1.560,00 1.560,00
90200	Tipologia 200 Entrate per conto terzi	RS CP CS	0,10 23.000,00 23.000,10	RR RC TR	0,10 874,30 874,40	R A CS	0,00 874,30 -22.125,70	EP EC TR	0,00 0,00 0,00
90000	Totale Titolo 9 Entrate per conto terzi e partite di giro	RS CP CS	0,10 713.000,00 713.000,10	RR RC TR	0,10 599.193,19 599.193,29	R A CS	0,00 600.753,19 -113.806,81	EP EC TR	0,00 1.560,00 1.560,00
Totale Titoli									
Totale Generale delle Entrate									
		RS CP CS	1.910.940,21 9.050.769,90 9.951.443,28	RR RC TR	1.551.380,56 4.099.941,11 5.651.321,67	R A CS	53.369,32 5.471.416,30 -4.300.121,61	EP EC TR	412.928,97 1.371.475,19 1.784.404,16
		RS CP CS	1.910.940,21 9.050.769,90 9.951.443,28	RR RC TR	1.551.380,56 4.099.941,11 5.651.321,67	R A CS	53.369,32 5.471.416,30 -4.300.121,61	EP EC TR	412.928,97 1.371.475,19 1.784.404,16

3) Indicare l'ammontare complessivo derivante dal riaccertamento dei residui (comprende l'importo dei crediti definitivamente cancellati in quanto assolutamente inesigibili, l'importo dei crediti di dubbia e difficile esazione cancellati secondo le modalità previste dal principio applicato della contabilità finanziaria 9.2).

La voce comprende inoltre le rettifiche in aumento dei residui attivi effettuate a seguito della riscossione di residui attivi cancellati dalle scritture (ad es. in anni precedenti è stato cancellato un residuo attivo in quanto considerato assolutamente inesigibile. In caso di riscossione di tale credito nel corso dell'esercizio cui si riferisce il rendiconto si effettua un riaccertamento dei residui attivi in aumento).

4) Indicare gli accertamenti imputati contabilmente all'esercizio cui il rendiconto si riferisce al netto dei crediti che, in occasione del riaccertamento ordinario dei residui effettuato ai sensi dell'articolo 3, comma 4, risultassero non esigibili e reimputati agli esercizi in cui le obbligazioni risultano esigibili.

5) Le maggiori entrate sono indicate con il segno "+", le minori entrate sono indicate con il segno "-".

CONTO DEL BILANCIO ESERCIZIO 2021 - RIEPILOGO GENERALE DELLE ENTRATE

Titolo	Denominazione	Residui Attivi al 01/01/2021 (RS)		Riscossioni in c/Residui (RR)		Riaccertamento Residui (R) (3)		Residui Attivi da Esercizi Precedenti (EP=RS-RR+R)	
		Previsioni Definitive di Competenza (CP)		Riscossioni in c/Competenza (RC)		Accertamenti (A) (4)		Residui Attivi da Esercizio di Competenza (EC=A-RC)	
		Previsioni Definitive di Cassa (CS)		Totale Riscossioni (TR=RR+RC)		Maggiori o Minori Entrate di Cassa =TR-CS		Totale Residui Attivi da Riportare (TR=EP+EC)	
	Fondo pluriennale vincolato per spese correnti (1)	CP	373.618,48						
	Fondo pluriennale vincolato per spese in conto capitale (1)	CP	135.604,39						
	Fondo pluriennale vincolato per incremento di attività finan	CP	0,00						
	Utilizzo avanzo di Amministrazione (2)	CP	501.043,96						
Titolo1	Entrate correnti di natura tributaria, contributiva e perequativa	RS	377.280,45	RR	251.665,17	R	59.504,79	EP	185.120,07
		CP	2.808.102,07	RC	2.629.041,42	A	2.702.951,15	EC	73.909,73
		CS	3.185.382,52	TR	2.880.706,59	CS	-304.675,93	TR	259.029,80
Titolo2	Trasferimenti correnti	RS	110.821,42	RR	82.249,80	R	-2.325,82	EP	26.245,80
		CP	208.923,65	RC	177.357,49	A	235.476,35	EC	58.118,86
		CS	319.745,07	TR	259.607,29	CS	-60.137,78	TR	84.364,66
Titolo3	Entrate extratributarie	RS	119.402,03	RR	98.003,20	R	0,00	EP	21.398,83
		CP	467.432,74	RC	318.768,36	A	450.285,06	EC	131.516,70
		CS	586.834,77	TR	416.771,56	CS	-170.063,21	TR	152.915,53
Titolo4	Entrate in conto capitale	RS	1.303.436,21	RR	1.119.462,29	R	-3.809,65	EP	180.164,27
		CP	3.213.044,61	RC	375.580,65	A	1.191.950,55	EC	816.369,90
		CS	4.516.480,82	TR	1.495.042,94	CS	-3.021.437,88	TR	996.534,17
Titolo5	Entrate da riduzione di attività finanziarie	RS	0,00	RR	0,00	R	0,00	EP	0,00
		CP	0,00	RC	0,00	A	0,00	EC	0,00
		CS	0,00	TR	0,00	CS	0,00	TR	0,00
Titolo6	Accensione Prestiti	RS	0,00	RR	0,00	R	0,00	EP	0,00
		CP	630.000,00	RC	0,00	A	290.000,00	EC	290.000,00
		CS	630.000,00	TR	0,00	CS	-630.000,00	TR	290.000,00
Titolo7	Anticipazioni da istituto tesoriere/cassiere	RS	0,00	RR	0,00	R	0,00	EP	0,00
		CP	0,00	RC	0,00	A	0,00	EC	0,00
		CS	0,00	TR	0,00	CS	0,00	TR	0,00

COMUNE DI TOANO

CONTO DEL BILANCIO ESERCIZIO 2021 - RIEPILOGO GENERALE DELLE ENTRATE

Titolo	Denominazione	Residui Attivi al 01/01/2021 (RS)		Riscossioni in c/Residui (RR)		Riaccertamento Residui (R) (3)		Residui Attivi da Esercizi Precedenti (EP=RS-RR+R)	
		Previsioni Definitive di Competenza (CP)		Riscossioni in c/Competenza (RC)		Accertamenti (A) (4)		Residui Attivi da Esercizio di Competenza (EC=A-RC)	
		Previsioni Definitive di Cassa (CS)		Totale Riscossioni (TR=RR+RC)		Entrate di Cassa =TR-CS		Economie di Entrate di Competenza =A-CP (5)	
Titolo9	Entrate per conto terzi e partite di giro	RS	0,10	RR	0,10	R	0,00	EP	0,00
		CP	713.000,00	RC	599.193,19	A	600.753,19	EC	1.560,00
		CS	713.000,10	TR	599.193,29	CS	-113.806,81	TR	1.560,00
	Totale Titoli	RS	1.910.940,21	RR	1.551.380,56	R	53.369,32	EP	412.928,97
		CP	8.040.503,07	RC	4.099.941,11	A	5.471.416,30	EC	1.371.475,19
		CS	9.951.443,28	TR	5.651.321,67	CS	-4.300.121,61	TR	1.784.404,16
	Totale Generale delle Entrate	RS	1.910.940,21	RR	1.551.380,56	R	53.369,32	EP	412.928,97
		CP	9.050.769,90	RC	4.099.941,11	A	5.471.416,30	EC	1.371.475,19
		CS	9.951.443,28	TR	5.651.321,67	CS	-4.300.121,61	TR	1.784.404,16

1) Indicare l'importo del fondo pluriennale vincolato risultante dal conto del bilancio dell'anno precedente (spesa).

2) Indicare l'importo definitivo dell'utilizzo del risultato di amministrazione.

3) Indicare l'ammontare complessivo derivante dal riaccertamento dei residui (comprende l'importo dei crediti definitivamente cancellati in quanto assolutamente inesigibili, l'importo dei crediti di dubbia e difficile esazione cancellati secondo le modalità previste dal principio applicato della riscossione di residui attivi cancellati dallo scrittore (ad es. in anni precedenti è stato cancellato un residuo attivo in quanto considerato assolutamente inesigibile. In caso di riscossione di tale credito nel corso dell'esercizio cui si riferisce il rendiconto si effettua un riaccertamento dei residui attivi in aumento).

4) Le rettifiche in aumento sono indicate con il segno "+", le rettifiche in riduzione sono indicate con il segno "-".

5) Le maggiori entrate sono indicate con il segno "+", le minori entrate sono indicate con il segno "-".

COMUNE DI TOANO

PROSPETTO DELLE ENTRATE DI BILANCIO PER TITOLI, TIPOLOGIE E CATEGORIE - ESERCIZIO 2021

Titolo Tipologia CATEGORIA	Denominazione	ACCERTAMENTI	di cui entrate non ricorrenti	RISCOSSIONI IN CICCOMPTENZA (1)	RISCOSSIONI IN CIRCONDUI (1)
Titolo 1 Entrate correnti di natura tributaria, contributiva e perequativa					
1010100	Tipologia 101: imposte, tasse e proventi assimilati	2.100.860,92	0,00	2.100.283,15	230.354,00
1010106	Imposta municipale propria	1.073.237,91	0,00	1.053.237,91	86.793,67
1010108	Imposta comunale sugli immobili (ICI)	0,00	0,00	0,00	0,00
1010116	Addizionale comunale IRPEF	430.100,00	0,00	425.018,42	9.617,05
1010139	Imposta sulle assicurazioni RC auto	0,00	0,00	0,00	0,00
1010140	Imposta di licenzia al pubblico registro automobilistico (PRA)	0,00	0,00	0,00	0,00
1010141	Imposta di soggiorno	0,00	0,00	0,00	0,00
1010149	Tasse sulle concessioni comunali	0,00	0,00	0,00	0,00
1010150	Tassa di circolazione dei veicoli a motore (tassa automobilistica)	0,00	0,00	0,00	0,00
1010151	Tassa smaltimento rifiuti solidi urbani	0,00	0,00	0,00	0,00
1010152	Tassa occupazione spazi e aree pubbliche	855.375,42	0,00	822.859,24	72.084,67
1010153	Imposta comunale sulla pubblicità e diritto sulle pubbliche affissioni	0,00	0,00	0,00	0,00
1010154	Imposta municipale secondaria	0,00	0,00	0,00	0,00
1010160	Tributo per l'esercizio delle funzioni di tutela, protezione e igiene dell'ambiente	0,00	0,00	0,00	0,00
1010161	Tributo comunale sui rifiuti e sui servizi	0,00	0,00	0,00	0,00
1010164	Diritti matricoli	0,00	0,00	0,00	0,00
1010165	Diritti degli Enti provinciali turistici	0,00	0,00	0,00	0,00
1010168	Addizionale regionale sui canoni per le utenze di acque pubbliche	0,00	0,00	0,00	0,00
1010170	Proventi del Casinò	0,00	0,00	0,00	0,00
1010176	Tribute per i servizi indivisibili (TASI)	0,00	0,00	0,00	0,00
1010195	Altre ritenute n.a.c.	0,00	0,00	0,00	0,00
1010196	Altre entrate su lotto, lotterie o altre attività di gioco n.a.c.	0,00	0,00	0,00	0,00
1010197	Altre accise n.a.c.	0,00	0,00	0,00	0,00
1010198	Altre imposte sostitutive n.a.c.	0,00	0,00	0,00	0,00
1010198	Altre imposte, tasse e proventi assimilati n.a.c.	2.167,58	0,00	2.167,58	31.308,61
1010400	Tipologia 104: Compartecipazioni di tributi	0,00	0,00	0,00	0,00
1010403	Compartecipazione al bollo auto	0,00	0,00	0,00	0,00
1010404	Compartecipazione al gasolio	0,00	0,00	0,00	0,00
1010405	Compartecipazione IVA ai Comuni	0,00	0,00	0,00	0,00
1010406	Compartecipazione IRPEF ai Comuni	0,00	0,00	0,00	0,00
1010407	Compartecipazione IRPEF alla Provincia	0,00	0,00	0,00	0,00
1010408	Tributo provinciale depositato in deposito dai rifiuti solidi	0,00	0,00	0,00	0,00
1010408	Compartecipazioni accise benzina e gasolio destinate ad alimentare il Fondo Nazionale Trasporti di cui all'art.16 bis del DL 95/2012	0,00	0,00	0,00	0,00
1010498	Altre partecipazioni alla provincia n.a.c.	0,00	0,00	0,00	0,00
1010499	Altre partecipazioni a comuni n.a.c.	0,00	0,00	0,00	0,00
1030100	Tipologia 301: Fondi perequativi da Amministrazioni Centrali	0,00	0,00	0,00	0,00
1030101	Fondi perequativi dallo Stato	542.070,23	0,00	525.758,27	21.311,17
1030200	Tipologia 302: Fondi perequativi dalla Regione o Provincia autonoma	0,00	0,00	0,00	0,00
1030201	Fondi perequativi dalla Regione o Provincia autonoma	542.070,23	0,00	525.758,27	21.311,17
1000000	Totale Titolo 1	2.702.951,15	0,00	2.623.041,42	251.665,17

COMUNE DI TOANO

PROSPETTO DELLE ENTRATE DI BILANCIO PER TITOLI, TIPOLOGIE E CATEGORIE - ESERCIZIO 2021

Titolo Tipologia Categoria	Denominazione	ACCERTAMENTI	di cui entrate non ricorrenti	RISCOSSIONI IN C/COMPETENZA (1)	RISCOSSIONI IN C/RESIDUI (2)
TITOLO 2 Trasferimenti correnti					
2010100	Tipologia 101: Trasferimenti correnti da Amministrazioni pubbliche	215.476,35	0,00	177.357,49	38.118,86
2010101	Trasferimenti correnti da Amministrazioni Centrali	154.092,64	0,00	154.092,64	67.276,03
2010102	Trasferimenti correnti da Amministrazioni Locali	91.383,71	0,00	23.264,85	14.871,74
2010103	Trasferimenti correnti da Enti di Provvidenza	0,00	0,00	0,00	0,00
2010104	Trasferimenti correnti da organismi interni e/o unità locali della amministrazione	0,00	0,00	0,00	0,00
2010200	Tipologia 102: Trasferimenti correnti da Famiglie	0,00	0,00	0,00	0,00
2010201	Trasferimenti correnti da famiglie	0,00	0,00	0,00	0,00
2010300	Tipologia 103: Trasferimenti correnti da imprese	20.000,00	0,00	0,00	0,00
2010301	Sponsorizzazioni da imprese	0,00	0,00	0,00	0,00
2010302	Altri trasferimenti correnti da imprese	20.000,00	0,00	0,00	0,00
2010400	Tipologia 104: Trasferimenti correnti da Istituzioni Sociali Private	0,00	0,00	0,00	0,00
2010401	Trasferimenti correnti da Istituzioni Sociali Private	0,00	0,00	0,00	0,00
2010500	Tipologia 105: Trasferimenti correnti dall'Unione Europea e dal Resto del Mondo	0,00	0,00	0,00	0,00
2010501	Trasferimenti correnti dall'Unione Europea	0,00	0,00	0,00	0,00
2010502	Trasferimenti correnti dal Resto del Mondo	0,00	0,00	0,00	0,00
2010500	Totale Titolo 2	235.476,36	0,00	177.357,49	38.118,86

COMUNE DI TOANO

PROSPETTO DELLE ENTRATE DI BILANCIO PER TITOLI, TIPOLOGIE E CATEGORIE - ESERCIZIO 2021

Titolo Tipologia Categoria	Denominazione	ACCERTAMENTI di cui entrate non ricorrenti	RISCOSSIONI IN C/COMPETENZA (1)	RISCOSSIONI IN C/RESIDUI (1)
Titolo 3 Entrate extrasubietivo				
3010000	Tipologia 100: Vendita di beni e servizi e proventi derivanti dalla gestione dei beni	267.851,24	246.004,63	294,04
3010100	Vendita di beni	0,00	0,00	0,00
3010200	Entrate dalla vendita e dall'alienazione di servizi	67.661,75	45.615,15	284,04
3010300	Proventi derivanti dalla gestione dei beni	200.189,48	200.189,48	0,00
3020000	Tipologia 200: Proventi derivanti dall'attività di controllo e repressione delle irregolarità e degli illeciti	4.235,00	4.235,00	0,00
3020100	Entrate da amministrazioni pubbliche derivanti dall'attività di controllo e repressione delle irregolarità e degli illeciti	4.235,00	4.235,00	0,00
3020200	Entrate da famiglie derivanti dall'attività di controllo e repressione delle irregolarità e degli illeciti	0,00	0,00	0,00
3020300	Entrate da imprese derivanti dall'attività di controllo e repressione delle irregolarità e degli illeciti	0,00	0,00	0,00
3020400	Entrate da istituzioni Sociali Private derivanti dall'attività di controllo e repressione delle irregolarità e degli illeciti	0,00	0,00	0,00
3030000	Tipologia 300: Interessi attivi	0,00	0,00	0,00
3030100	Interessi attivi da titoli e finanziamenti a breve termine	0,00	0,00	0,00
3030200	Interessi attivi da titoli e finanziamenti a medio - lungo termine	0,00	0,00	0,00
3030300	Altri interessi attivi	0,00	0,00	0,00
3040000	Tipologia 400: Altre entrate da redditi da capitale	13.107,30	13.107,30	0,00
3040100	Rendimenti da fondi comuni di investimento	0,00	0,00	0,00
3040200	Entrate derivanti dalla distribuzione di dividendi	13.107,30	13.107,30	0,00
3040300	Entrate derivanti dalla distribuzione di utili e avanzzi	0,00	0,00	0,00
3040990	Altre entrate da redditi da capitale	0,00	0,00	0,00
3050000	Tipologia 500: Rimborsi e altre entrate correnti	105.091,52	55.421,43	97.719,16
3050100	Indennizzi di assicurazione	0,00	0,00	0,00
3050200	Rimborsi in entrata	0,00	0,00	0,00
3050900	Altre entrate correnti n.o.c.	105.091,52	55.421,43	97.719,16
3060000	Totale Titolo 3	450.285,00	318.789,30	98.000,20

COMUNE DI TOANO

PROSPETTO DELLE ENTRATE DI BILANCIO PER TITOLI, TIPOLOGIE E CATEGORIE - ESERCIZIO 2021

Titolo Tipologia Categorie	Denominazione	ACCERTAMENTI	di cui entrate non ricorrenti	RISCOSSIONI IN CICOMPETENZA (1)	RISCOSSIONI IN CRESIDUI (1)
Titolo 4					
Entrate in conto capitale					
4010000	Tipologia 100: Tributi in conto capitale	0,00	0,00	0,00	0,00
4010100	Imposte di successione e donazioni	0,00	0,00	0,00	0,00
4010200	Altro Imposto in conto capitale	0,00	0,00	0,00	0,00
4020000	Tipologia 200: Contributi agli Investimenti	70.000,00	0,00	70.000,00	0,00
4020100	Contributi agli investimenti da amministrazioni pubbliche	70.000,00	0,00	70.000,00	0,00
4020200	Contributi agli investimenti da Famiglia	0,00	0,00	0,00	0,00
4020300	Contributi agli investimenti da Imprese	0,00	0,00	0,00	0,00
4020400	Contributi agli investimenti da Istituzioni Sociali Private	0,00	0,00	0,00	0,00
4020500	Contributi agli investimenti dall'Unione Europea e dal Resto del Mondo	0,00	0,00	0,00	0,00
4020600	Contributi agli investimenti direttamente dovuti al rimborso di prestiti da amministrazioni pubbliche	0,00	0,00	0,00	0,00
4030000	Tipologia 300: Altri trasferimenti in conto capitale	944.225,17	0,00	127.855,27	1.119.402,29
4030100	Trasferimenti in conto capitale per assunzione di debiti dell'amministrazione da parte di amministrazioni pubbliche	0,00	0,00	0,00	0,00
4030200	Trasferimenti in conto capitale per assunzione di debiti dell'amministrazione da parte di imprese	0,00	0,00	0,00	0,00
4030300	Trasferimenti in conto capitale per assunzione di debiti dell'amministrazione da parte dell'Unione Europea e dal Resto del Mondo	0,00	0,00	0,00	0,00
4030400	Trasferimenti in conto capitale da parte di amministrazioni pubbliche per cancellazione di debiti dell'amministrazione	0,00	0,00	0,00	0,00
4030500	Trasferimenti in conto capitale da parte di imprese per cancellazione di debiti dell'amministrazione	0,00	0,00	0,00	0,00
4030600	Trasferimenti in conto capitale da parte dell'Unione Europea e Resto del Mondo per cancellazione di debiti dell'amministrazione	0,00	0,00	0,00	500.000,00
4030700	Trasferimenti in conto capitale per ripiano di avanzati progressi da amministrazioni pubbliche	0,00	0,00	0,00	0,00
4030800	Trasferimenti in conto capitale per ripiano di avanzati progressi da imprese	0,00	0,00	0,00	0,00
4030900	Trasferimenti in conto capitale per ripiano di avanzati progressi dall'Unione Europea e dal Resto del Mondo	0,00	0,00	0,00	0,00
4031000	Altri trasferimenti in conto capitale da amministrazioni pubbliche	944.225,17	0,00	127.855,27	619.462,29
4031100	Altri trasferimenti in conto capitale da Famiglia	0,00	0,00	0,00	0,00
4031200	Altri trasferimenti in conto capitale da imprese	0,00	0,00	0,00	0,00
4031300	Altri trasferimenti in conto capitale da Istituzioni Sociali Private	0,00	0,00	0,00	0,00
4031400	Altri trasferimenti in conto capitale dall'Unione Europea e dal Resto del Mondo	0,00	0,00	0,00	0,00
4040000	Tipologia 400: Entrate da alienazione di beni materiali e immateriali	0,00	0,00	0,00	0,00
4040100	Alienazione di beni materiali	0,00	0,00	0,00	0,00
4040200	Cessione di Terreni e di beni materiali non prodotti	0,00	0,00	0,00	0,00
4040300	Alienazione di beni immateriali	0,00	0,00	0,00	0,00
4050000	Tipologia 500: Altre entrate in conto capitale	177.725,38	0,00	177.725,38	0,00
4050100	Permessi di costruire	177.725,38	0,00	177.725,38	0,00
4050200	Entrate derivanti dal conferimento immobiliare a fondi immobiliari	0,00	0,00	0,00	0,00
4050300	Entrate in conto capitale dovute a rimborsi, receipt o restituzioni di somme non dovute o incassate in eccesso	0,00	0,00	0,00	0,00
4050400	Altre entrate in conto capitale n.a.c.	0,00	0,00	0,00	0,00
4060000	Totale Titolo 4	1.101.850,55	0,00	375.580,65	1.119.402,29

PROSPETTO DELLE ENTRATE DI BILANCIO PER TITOLI, TIPOLOGIE E CATEGORIE - ESERCIZIO 2021

Titolo Tipologia Categoria	Denominazione	ACCERTAMENTI	di cui entrate non ricorrenti	RISCOSSIONI IN C/COMPETENZA (1)	RISCOSSIONI IN C/RESIDUI (2)
Titolo 5 Entrate da riduzione di attività finanziarie					
5010000	Tipologia 100: Alienazione di attività finanziarie	0,00	0,00	0,00	0,00
5010100	Alienazione di partecipazioni	0,00	0,00	0,00	0,00
5010200	Alienazione di quote di fondi comuni di investimento	0,00	0,00	0,00	0,00
5010300	Alienazione di titoli obbligazionari a breve termine	0,00	0,00	0,00	0,00
5010400	Alienazione di titoli obbligazionari a medio-lungo termine	0,00	0,00	0,00	0,00
5020000	Tipologia 200: Riscossione crediti di breve termine	0,00	0,00	0,00	0,00
5020100	Riscossione crediti di breve termine a tasso agevolato da Amministrazioni Pubbliche	0,00	0,00	0,00	0,00
5020200	Riscossione crediti di breve termine a tasso agevolato da Famiglie	0,00	0,00	0,00	0,00
5020300	Riscossione crediti di breve termine a tasso agevolato da Imprese	0,00	0,00	0,00	0,00
5020400	Riscossione crediti di breve termine a tasso agevolato da Istituzioni Sociali Private	0,00	0,00	0,00	0,00
5020500	Riscossione crediti di breve termine a tasso agevolato dall'Unione Europea e dal Resto del Mondo	0,00	0,00	0,00	0,00
5020600	Riscossione crediti di breve termine a tasso non agevolato da Amministrazioni Pubbliche	0,00	0,00	0,00	0,00
5020700	Riscossione crediti di breve termine a tasso non agevolato da Famiglie	0,00	0,00	0,00	0,00
5020800	Riscossione crediti di breve termine a tasso non agevolato da Imprese	0,00	0,00	0,00	0,00
5020900	Riscossione crediti di breve termine a tasso non agevolato da Istituzioni Sociali Private	0,00	0,00	0,00	0,00
5021000	Riscossione crediti di breve termine a tasso non agevolato dall'Unione Europea e dal Resto del Mondo	0,00	0,00	0,00	0,00
5030000	Tipologia 300: Riscossione crediti di medio-lungo termine	0,00	0,00	0,00	0,00
5030100	Riscossione crediti di medio-lungo termine a tasso agevolato da Amministrazioni Pubbliche	0,00	0,00	0,00	0,00
5030200	Riscossione crediti di medio-lungo termine a tasso agevolato da Famiglie	0,00	0,00	0,00	0,00
5030300	Riscossione crediti di medio-lungo termine a tasso agevolato da Imprese	0,00	0,00	0,00	0,00
5030400	Riscossione crediti di medio-lungo termine a tasso agevolato da Istituzioni Sociali Private	0,00	0,00	0,00	0,00
5030500	Riscossione crediti di medio-lungo termine a tasso agevolato dall'Unione Europea e dal Resto del Mondo	0,00	0,00	0,00	0,00
5030600	Riscossione crediti di medio-lungo termine a tasso non agevolato da Amministrazione Pubblica	0,00	0,00	0,00	0,00
5030700	Riscossione crediti di medio-lungo termine a tasso non agevolato da Famiglie	0,00	0,00	0,00	0,00
5030800	Riscossione crediti di medio-lungo termine a tasso non agevolato da Imprese	0,00	0,00	0,00	0,00
5030900	Riscossione crediti di medio-lungo termine a tasso non agevolato da Istituzioni Sociali Private	0,00	0,00	0,00	0,00
5031000	Riscossione crediti di medio-lungo termine a tasso non agevolato dall'Unione Europea e dal Resto del Mondo	0,00	0,00	0,00	0,00
5031100	Riscossione crediti sorti a seguito di occupazione di garanzie in favore di Amministrazioni Pubbliche	0,00	0,00	0,00	0,00
5031200	Riscossione crediti sorti a seguito di occupazione di garanzie in favore di Famiglie	0,00	0,00	0,00	0,00
5031300	Riscossione crediti sorti a seguito di occupazione di garanzie in favore di Imprese	0,00	0,00	0,00	0,00
5031400	Riscossione crediti sorti a seguito di occupazione di garanzie in favore di Istituzioni Sociali Private	0,00	0,00	0,00	0,00
5031500	Riscossione crediti sorti a seguito di occupazione di garanzie in favore dell'Unione Europea e del Resto del Mondo	0,00	0,00	0,00	0,00
5040000	Tipologia 400: Altre entrate per riduzione di attività finanziarie	0,00	0,00	0,00	0,00
5040100	Altre entrate per riduzione di altre attività finanziarie verso Amministrazioni Pubbliche	0,00	0,00	0,00	0,00
5040200	Altre entrate per riduzione di altre attività finanziarie verso Famiglie	0,00	0,00	0,00	0,00
5040300	Altre entrate per riduzione di altre attività finanziarie verso Imprese	0,00	0,00	0,00	0,00
5040400	Altre entrate per riduzione di altre attività finanziarie verso Istituzioni Sociali Private	0,00	0,00	0,00	0,00
5040500	Altre entrate per riduzione di altre attività finanziarie verso Unione Europea e Resto del Mondo	0,00	0,00	0,00	0,00
5040600	Prelevi dai conti di tesoreria addebito diversi dalla Tesoreria Unica	0,00	0,00	0,00	0,00
5040700	Prelevi da depositi bancari	0,00	0,00	0,00	0,00
5040800	Entrate da derivati di ammortamento	0,00	0,00	0,00	0,00
5050000	Totale Titolo 5	0,00	0,00	0,00	0,00

PROSPETTO DELLE ENTRATE DI BILANCIO PER TITOLI, TIPOLOGIE E CATEGORIE - ESERCIZIO 2021

Titolo Tipologia Categorie	Denominazione	ACCERTAMENTI	di cui entrate non risorrenti	RISCOSSIONI IN C/COMPETENZA (1)	RISCOSSIONI IN C/RESIDUI (1)
Titolo 6 Accensione Prestiti					
6010000	Tipologia 100: Emissione di titoli obbligazionari	0,00	0,00	0,00	0,00
6010200	Emissioni titoli obbligazionari a medio-lungo termine	0,00	0,00	0,00	0,00
6020000	Tipologia 200: Accensione prestiti a breve termine	0,00	0,00	0,00	0,00
6020100	Finanziamenti a breve termine	0,00	0,00	0,00	0,00
6020200	Anticipazioni	0,00	0,00	0,00	0,00
6030000	Tipologia 300: Accensione mutui e altri finanziamenti a medio lungo termine	250.000,00	0,00	0,00	0,00
6030100	Finanziamenti a medio lungo termine	250.000,00	0,00	0,00	0,00
6030200	Accensione prestiti da attuazione Contributi Pluriennali	0,00	0,00	0,00	0,00
6030300	Accensione prestiti a seguito di accensione di garanzia	0,00	0,00	0,00	0,00
6040000	Tipologia 400: Altre forme di indebitamento	0,00	0,00	0,00	0,00
6040200	Accensione Prestiti - Leasing finanziario	0,00	0,00	0,00	0,00
6040300	Accensione Prestiti - Operazioni di cartolarizzazione	0,00	0,00	0,00	0,00
6040400	Accensione Prestiti - Derivati	0,00	0,00	0,00	0,00
6000000	Totale Titolo 6	250.000,00	0,00	0,00	0,00

COMUNE DI TOANO

PROSPETTO DELLE ENTRATE DI BILANCIO PER TITOLI, TIPOLOGIE E CATEGORIE - ESERCIZIO 2021

Titolo Tipologia Categoria	Denominazione	ACCERTAMENTI	di cui entrate non ricorrenti	RISCOSSIONI IN C/COMPETENZA (1)	RISCOSSIONI IN C/RESIDUI (1)
Titolo 7 Anticipazioni da Istituto tesoriere/cassiere					
7010000	Tipologia 100: Anticipazioni da Istituto tesoriere/cassiere	0,00	0,00	0,00	0,00
7010100	Anticipazioni da Istituto tesoriere/cassiere	0,00	0,00	0,00	0,00
7000000	Totale Titolo 7	0,00	0,00	0,00	0,00

COMUNE DI TOANO

PROSPETTO DELLE ENTRATE DI BILANCIO PER TITOLI, TIPOLOGIE E CATEGORIE - ESERCIZIO 2021

Titolo Tipologia Categoria	Denominazione	ACCERTAMENTI	di cui entrate non ricorrenti	RISCOSSIONI IN C/COMPETENZA (1)	RISCOSSIONI IN C/RESIDUI (1)
Titolo 9 Entrate per conto terzi e partite di giro					
9010000	Tipologia 100: Entrate per partite di giro	590.878,86	54.186,54	598.318,69	0,00
9010100	Altra ritenute	435.912,10	0,00	435.912,10	0,00
9010200	Ritenute su redditi da lavoro dipendente	180.158,79	54.186,54	180.158,79	0,00
9010300	Ritenute su redditi da lavoro autonomo	0,00	0,00	0,00	0,00
9019900	Altre entrate per partite di giro	3.810,00	0,00	2.250,00	0,00
9020000	Tipologia 200: Entrate per conto terzi	874,30	0,00	874,30	0,10
9020100	Rimborsi per acquisto di beni e servizi per conto terzi	0,00	0,00	0,00	0,00
9020200	Trasferimenti da Amministrazioni pubbliche per operazioni conto terzi	0,00	0,00	0,00	0,00
9020300	Trasferimenti da altri settori per operazioni conto terzi	0,00	0,00	0,00	0,00
9020400	Depositi di risparmio terzi	0,00	0,00	0,00	0,00
9020500	Riscossione imposte e tributi per conto terzi	0,00	0,00	0,00	0,00
9029900	Altre entrate per conto terzi	874,30	0,00	874,30	0,10
9090000	Totale Titolo 9	600.753,16	54.186,54	598.193,19	0,10
Totale Titoli		5.471.419,30	54.186,54	4.099.041,11	1.551.390,56

(1) Colonna inserita con il D.M. 1 dicembre 2015. Gli enti locali possono rinviare la decorrenza dell'inserimento delle due colonne concernenti le riscossioni in c/competenza o in c/residui, all'esercizio in cui i roncamenti dei Comuni e delle Provincie sono acquisiti dalla banca dati delle amministrazioni pubbliche di cui all'articolo 13 della legge n. 196 del 2009 e resi disponibili a ISTAT

CONTO DEL BILANCIO ESERCIZIO 2021 - ACCERTAMENTI ASSUNTI NELL'ESERCIZIO DI RIFERIMENTO E NEGLI ESERCIZI PRECEDENTI
 IMPUTATI ALL'ANNO SUCCESSIVO CUI SI RIFERISCE IL RENDICONTO E SEGUENTI

Titoli e Tipologie di Entrata	Anno successivo a quello cui si riferisce il rendiconto		Secondo anno successivo a quello cui si riferisce il rendiconto		Anni successivi
	Previsioni di Competenza	Accertamenti	Previsioni di competenza del Bilancio Pluriennale	Accertamenti	
Titolo 1 Entrate correnti di natura tributaria, contributiva e perequativa					
10101	2.306.664,26	0,00	2.301.864,26	0,00	0,00
10104	0,00	0,00	0,00	0,00	0,00
10301	534.726,41	0,00	534.726,41	0,00	0,00
10302	0,00	0,00	0,00	0,00	0,00
10000	2.841.390,67	0,00	2.836.590,67	0,00	0,00
Titolo 2 Trasferimenti correnti					
20101	91.209,15	0,00	46.357,15	0,00	0,00
20102	0,00	0,00	0,00	0,00	0,00
20103	1.220,00	0,00	1.220,00	0,00	0,00
20104	0,00	0,00	0,00	0,00	0,00
20105	0,00	0,00	0,00	0,00	0,00
20000	92.429,15	0,00	47.577,15	0,00	0,00
Titolo 3 Entrate extratributarie					
30100	241.094,28	0,00	220.494,28	0,00	0,00
30200	4.600,00	0,00	4.700,00	0,00	0,00
30300	20,00	0,00	20,00	0,00	0,00
30400	10.000,00	0,00	10.000,00	0,00	0,00
30500	178.756,19	0,00	159.756,19	0,00	0,00
30000	434.470,47	0,00	394.970,47	0,00	0,00
Titolo 4 Entrate in conto capitale					
40100	0,00	0,00	0,00	0,00	0,00
40200	747.945,00	100.000,00	50.000,00	0,00	0,00
40300	939.088,54	939.088,54	0,00	0,00	0,00
40400	0,00	0,00	0,00	0,00	0,00

COMUNE DI TOANO

CONTO DEL BILANCIO ESERCIZIO 2021 - ACCERTAMENTI ASSUNTI NELL'ESERCIZIO DI RIFERIMENTO E NEGLI ESERCIZI PRECEDENTI
 IMPUTATI ALL'ANNO SUCCESSIVO CUI SI RIFERISCE IL RENDICONTO E SEGUENTI

Titoli e Tipologie di Entrata	Anno successivo a quello cui si riferisce il rendiconto		Secondo anno successivo a quello cui si riferisce il rendiconto		Anni successivi
	Previsioni di Competenza	Accertamenti	Previsioni di competenza del Bilancio Pluriennale	Accertamenti	
40500 Tipologia 500 - Altre entrate in conto capitale	100.000,00	0,00	100.000,00	0,00	0,00
40000 Totale Titolo 4	1.787.033,54	1.039.088,54	150.000,00	0,00	0,00
Titolo 5 Entrate da riduzione di attività finanziarie					
50100 Tipologia 100 - Alienazione di attività finanziarie	0,00	0,00	0,00	0,00	0,00
50200 Tipologia 200 - Riscossione crediti di breve termine	0,00	0,00	0,00	0,00	0,00
50300 Tipologia 300 - Riscossione crediti di medio-lungo termine	0,00	0,00	0,00	0,00	0,00
50400 Tipologia 400 - Altre entrate per riduzione di attività finanziarie	0,00	0,00	0,00	0,00	0,00
50000 Totale Titolo 5	0,00	0,00	0,00	0,00	0,00
Titolo 6 Accensione Prestiti					
60100 Tipologia 100 - Emissione di titoli obbligazionari	0,00	0,00	0,00	0,00	0,00
60200 Tipologia 200 - Accensione prestiti a breve termine	0,00	0,00	0,00	0,00	0,00
60300 Tipologia 300 - Accensione mutui e altri finanziamenti a medio lungo termine	503.105,00	290.000,00	150.000,00	0,00	0,00
60400 Tipologia 400 - Altre forme di indebitamento	0,00	0,00	0,00	0,00	0,00
60000 Totale Titolo 6	503.105,00	290.000,00	150.000,00	0,00	0,00
Titolo 9 Entrate per conto terzi e partite di giro					
90100 Tipologia 100 - Entrate per partite di giro	230.000,00	0,00	230.000,00	0,00	0,00
90200 Tipologia 200 - Entrate per conto terzi	353.000,00	0,00	353.000,00	0,00	0,00
90000 Totale Titolo 9	583.000,00	0,00	583.000,00	0,00	0,00
Totale Accertamenti	6.241.428,83	1.329.088,54	4.162.138,29	0,00	0,00

CONTO DEL BILANCIO ESERCIZIO 2021 - GESTIONE DELLE SPESE

Missione, Programma, Titolo	Denominazione	Residui Passivi al 01/01/2021 (RS)		Pagamenti in c/Residui (PR)		Riaccertamento Residui (R) (1)		Residui Passivi da Esercizi Precedenti (EP=RS+PR+R)	
		Previsioni Definitive di Competenza (CP)		Pagamenti in c/Competenza (PC)		Impegni (I) (2)		Residui Passivi da Esercizio di Competenza (EC=I-PC)	
		Previsioni Definitive di Cassa (CS)		Totale Pagamenti (TP=PR+PC)		Fondo Pluriennale Vincolato (FPV) (3)		Totale Residui Passivi da Riportare (TR=EP+EC)	
		RS	CP	PR	PC	R	I	EP	EC
Missione 01 Servizi istituzionali, generali e di gestione									
0101 Programma 01 Organi istituzionali									
Spese correnti									
		7.307,68	76.582,75	4.832,84	35.891,89	-2.474,84	41.176,78	0,00	0,00
		83.890,43	83.890,43	40.724,73	40.724,73	0,00	0,00	5.284,89	5.284,89
Totale Programma 01	Organi istituzionali	7.307,68	76.582,75	4.832,84	35.891,89	-2.474,84	41.176,78	0,00	5.284,89
		83.890,43	83.890,43	40.724,73	40.724,73	0,00	0,00	5.284,89	5.284,89
0102 Programma 02 Segreteria generale									
Spese correnti									
		35.565,34	159.032,19	8.309,38	114.752,01	-45,29	121.832,28	27.210,67	7.080,27
		162.268,77	162.268,77	123.061,39	123.061,39	32.328,76	32.328,76	34.290,94	34.290,94
Totale Programma 02	Segreteria generale	35.565,34	159.032,19	8.309,38	114.752,01	-45,29	121.832,28	27.210,67	7.080,27
		162.268,77	162.268,77	123.061,39	123.061,39	32.328,76	32.328,76	34.290,94	34.290,94
0103 Programma 03 Gestione economica, finanziaria, programmazione e provveditorato									
Spese correnti									
		50.416,30	210.862,52	49.071,70	152.002,53	-1.344,60	197.542,63	0,00	45.540,10
		248.665,76	248.665,76	201.074,23	201.074,23	12.613,06	12.613,06	706,83	45.540,10
Totale Programma 03	Gestione economica, finanziaria, programmazione e provveditorato	50.416,30	210.862,52	49.071,70	152.002,53	-1.344,60	197.542,63	0,00	45.540,10
		248.665,76	248.665,76	201.074,23	201.074,23	12.613,06	12.613,06	706,83	45.540,10
0104 Programma 04 Gestione delle entrate tributarie e servizi fiscali									
Spese correnti									
		16.334,10	85.731,90	5.176,10	70.953,22	-8.000,00	84.727,73	3.158,00	13.774,51
		102.066,00	102.066,00	76.129,32	76.129,32	0,00	0,00	1.004,17	16.932,51
Totale Programma 04	Gestione delle entrate tributarie e servizi fiscali	16.334,10	85.731,90	5.176,10	70.953,22	-8.000,00	84.727,73	3.158,00	13.774,51
		102.066,00	102.066,00	76.129,32	76.129,32	0,00	0,00	1.004,17	16.932,51

COMUNE DI TOANO

CONTO DEL BILANCIO ESERCIZIO 2021 - GESTIONE DELLE SPESE

Missione, Programma, Titolo	Denominazione	Residui Passivi al 01/01/2021 (RS)		Pagamenti in c/Residui (PR)		Riaccertamento Residui (R) (1)		Residui Passivi da Esercizi Precedenti (EP=RS-PR+R)	
		Previsioni Definitive di Competenza (CP)		Pagamenti in c/Competenza (PC)		Impegni (I) (2)		Residui Passivi da Esercizio di Competenza (EC=LPC)	
		Previsioni Definitive di Cassa (CS)		Totale Pagamenti (TP=PR+PC)		Fondo Pluriennale Vincolato (FPV) (3)		Totale Residui Passivi da Riportare (TR=EP+EC)	
0105 Programma 05	Gestione dei beni demaniali e patrimoniali								
Titolo 1	Spese correnti	RS	12.650,57	PR	12.650,57	R	0,00	EP	0,00
		CP	27.987,94	PC	6.294,51	I	12.968,51	EC	6.674,00
		CS	25.701,88	TP	18.945,08	FPV	14.936,63	TR	6.674,00
Totale Programma 05	Gestione dei beni demaniali e patrimoniali	RS	12.650,57	PR	12.650,57	R	0,00	EP	0,00
		CP	27.987,94	PC	6.294,51	I	12.968,51	EC	6.674,00
		CS	25.701,88	TP	18.945,08	FPV	14.936,63	TR	6.674,00
0106 Programma 06	Ufficio tecnico								
Titolo 1	Spese correnti	RS	48.804,25	PR	22.178,18	R	-103,06	EP	26.523,01
		CP	243.179,04	PC	218.208,36	I	236.628,25	EC	18.419,89
		CS	287.899,82	TP	240.386,54	FPV	4.083,47	TR	44.942,90
Totale Programma 06	Ufficio tecnico	RS	48.804,25	PR	22.178,18	R	-103,06	EP	26.523,01
		CP	243.179,04	PC	218.208,36	I	236.628,25	EC	18.419,89
		CS	287.899,82	TP	240.386,54	FPV	4.083,47	TR	44.942,90
0107 Programma 07	Elezioni e consultazioni popolari - Anagrafe e stato civile								
Titolo 1	Spese correnti	RS	4.474,04	PR	4.463,32	R	-10,72	EP	0,00
		CP	76.046,93	PC	68.657,82	I	73.117,52	EC	4.459,70
		CS	80.520,97	TP	73.121,14	FPV	0,00	TR	4.459,70
Totale Programma 07	Elezioni e consultazioni popolari - Anagrafe e stato civile	RS	4.474,04	PR	4.463,32	R	-10,72	EP	0,00
		CP	76.046,93	PC	68.657,82	I	73.117,52	EC	4.459,70
		CS	80.520,97	TP	73.121,14	FPV	0,00	TR	4.459,70
0108 Programma 08	Statistica e sistemi informativi								
Totale Programma 08	Statistica e sistemi informativi	RS	0,00	PR	0,00	R	0,00	EP	0,00
		CP	0,00	PC	0,00	I	0,00	EC	0,00
		CS	0,00	TP	0,00	FPV	0,00	TR	0,00
0109 Programma 09	Assistenza tecnico-amministrativa agli enti locali								
Totale Programma 09	Assistenza tecnico-amministrativa agli enti locali	RS	0,00	PR	0,00	R	0,00	EP	0,00
		CP	0,00	PC	0,00	I	0,00	EC	0,00
		CS	0,00	TP	0,00	FPV	0,00	TR	0,00
0110 Programma 10	Risorse umane								

CONTO DEL BILANCIO ESERCIZIO 2021 - GESTIONE DELLE SPESE

Missione, Programma, Titolo	Denominazione	Residui Passivi al 01/01/2021 (RS)		Pagamenti in c/Residui (PR)		Riaccertamento Residui (R) (1)		Residui Passivi da Esercizi Precedenti (EP=RS-PR+R)	
		Previsioni Definitive di Competenza (CP)		Pagamenti in c/Competenza (PC)		Impegni (I) (2)		Residui Passivi da Esercizio di Competenza (EC=L-PC)	
		Previsioni Definitive di Cassa (CS)		Totale Pagamenti (TP=PR+PC)		Fondo Pluriennale Vincolato (FPV) (3)		Totale Residui Passivi da Riportare (TR=EP+EC)	
Totale Programma 10	Risorse umane	RS 0,00	PR 0,00	R 0,00	R 0,00	EP 0,00	EP 0,00	EP 0,00	EP 0,00
		CP 0,00	PC 0,00	I 0,00	ECP 0,00	EC 0,00	EC 0,00	EC 0,00	EC 0,00
		CS 0,00	TP 0,00	FPV 0,00		TR 0,00	TR 0,00	TR 0,00	TR 0,00
0111 Programma 11	Altri servizi generali	RS 14.880,15	PR 13.902,88	R -682,34	R -682,34	EP 294,93	EP 294,93	EP 294,93	EP 294,93
Titolo 1	Spese correnti	CP 103.332,92	PC 49.766,58	I 58.097,97	ECP 58.097,97	EC 8.331,39	EC 8.331,39	EC 8.331,39	EC 8.331,39
		CS 88.863,27	TP 63.689,46	FPV 29.349,80		TR 8.626,32	TR 8.626,32	TR 8.626,32	TR 8.626,32
Totale Programma 11	Altri servizi generali	RS 14.880,15	PR 13.902,88	R -682,34	R -682,34	EP 294,93	EP 294,93	EP 294,93	EP 294,93
		CP 103.332,92	PC 49.766,58	I 58.097,97	ECP 58.097,97	EC 8.331,39	EC 8.331,39	EC 8.331,39	EC 8.331,39
		CS 88.863,27	TP 63.689,46	FPV 29.349,80		TR 8.626,32	TR 8.626,32	TR 8.626,32	TR 8.626,32
0112 Programma 12	Politica regionale unitaria per i servizi istituzionali, generali e di gestione (solo per le Regioni)	RS 0,00	PR 0,00	R 0,00	R 0,00	EP 0,00	EP 0,00	EP 0,00	EP 0,00
Totale Programma 12	Politica regionale unitaria per i servizi istituzionali, generali e di gestione (solo per le Regioni)	CP 0,00	PC 0,00	I 0,00	ECP 0,00	EC 0,00	EC 0,00	EC 0,00	EC 0,00
		CS 0,00	TP 0,00	FPV 0,00		TR 0,00	TR 0,00	TR 0,00	TR 0,00
Totale Missione 01	Servizi istituzionali, generali e di gestione	RS 190.432,43	PR 120.584,97	R -12.660,85	R -12.660,85	EP 57.186,51	EP 57.186,51	EP 57.186,51	EP 57.186,51
		CP 982.756,19	PC 716.526,92	I 826.091,67	ECP 826.091,67	EC 109.564,75	EC 109.564,75	EC 109.564,75	EC 109.564,75
		CS 1.079.876,90	TP 837.111,89	FPV 93.311,72		TR 166.751,36	TR 166.751,36	TR 166.751,36	TR 166.751,36

COMUNE DI TOANO

CONTO DEL BILANCIO ESERCIZIO 2021 - GESTIONE DELLE SPESE

Missione, Programma, Titolo	Denominazione	Residui Passivi al 01/01/2021 (RS)		Pagamenti in c/Residui (PR)		Riaccertamento Residui (R) (1)		Economie di Competenza (ECP=CP-I-FPV)		Residui Passivi da Esercizi Precedenti (EP=RS-PR+R)	
		Previsioni Definitive di Competenza (CP)		Pagamenti in c/Competenza (PC)		Impegni (I) (2)		Esercizio di Competenza (EC=I-PC)		Totale Residui Passivi da Riportare (TR=EP+EC)	
		Previsioni Definitive di Cassa (CS)		Totale Pagamenti (TP=PR+PC)		Fondo Pluriennale Vincolato (FPV) (3)					
Missione 02	Giustizia										
0201	Programma 01										
	Totale	RS	0,00	PR	0,00	R	0,00			EP	0,00
	Programma 01	CP	0,00	PC	0,00	I	0,00	ECP		EC	0,00
		CS	0,00	TP	0,00	FPV	0,00			TR	0,00
0202	Programma 02										
	Totale	RS	0,00	PR	0,00	R	0,00			EP	0,00
	Programma 02	CP	0,00	PC	0,00	I	0,00	ECP		EC	0,00
		CS	0,00	TP	0,00	FPV	0,00			TR	0,00
0203	Programma 03										
	Totale	RS	0,00	PR	0,00	R	0,00			EP	0,00
	Programma 03	CP	0,00	PC	0,00	I	0,00	ECP		EC	0,00
		CS	0,00	TP	0,00	FPV	0,00			TR	0,00
	Totale Missione 02	RS	0,00	PR	0,00	R	0,00			EP	0,00
		CP	0,00	PC	0,00	I	0,00	ECP		EC	0,00
		CS	0,00	TP	0,00	FPV	0,00			TR	0,00

CONTO DEL BILANCIO ESERCIZIO 2021 - GESTIONE DELLE SPESE

Missione, Programma, Titolo	Denominazione	Residui Passivi al 01/01/2021 (RS)		Pagamenti in c/Residui (PR)		Riaccertamento Residui (R) (1)		Economie di Competenza (ECP=CP-I-FPV)		Residui Passivi da Esercizi Precedenti (EP=RS-PR+R)	
		Previsioni Definitive di Competenza (CP)		Pagamenti in c/Competenza (PC)		Impegni (I) (2)				Residui Passivi da Esercizio di Competenza (EC=f-PC)	
		Previsioni Definitive di Cassa (CS)		Totale Pagamenti (TP=PR+PC)		Fondo Pluriennale Vincolato (FPV) (3)				Totale Residui Passivi da Riportare (TR=EP+EC)	
Missione 03 Ordine pubblico e sicurezza											
0301 Programma 01	Polizia locale e amministrativa	RS	4.285,98	PR	4.279,03	R	-6,95			EP	0,00
	Spese correnti	CP	62.200,55	PC	47.149,79	I	60.060,56	ECP		EC	12.910,77
		CS	66.486,53	TP	51.428,82	FPV	0,00			TR	12.910,77
	Totale	RS	4.285,98	PR	4.279,03	R	-6,95			EP	0,00
Programma 01		CP	62.200,55	PC	47.149,79	I	60.060,56	ECP		EC	12.910,77
		CS	66.486,53	TP	51.428,82	FPV	0,00			TR	12.910,77
0302 Programma 02	Sistema integrato di sicurezza urbana	RS	0,00	PR	0,00	R	0,00			EP	0,00
	Sistema integrato di sicurezza urbana	CP	0,00	PC	0,00	I	0,00	ECP		EC	0,00
		CS	0,00	TP	0,00	FPV	0,00			TR	0,00
0303 Programma 03	Politica regionale unitaria per l'ordine pubblico e la sicurezza (solo per le Regioni)	RS	0,00	PR	0,00	R	0,00			EP	0,00
	Politica regionale unitaria per l'ordine pubblico e la sicurezza (solo per le Regioni)	CP	0,00	PC	0,00	I	0,00	ECP		EC	0,00
		CS	0,00	TP	0,00	FPV	0,00			TR	0,00
	Totale Missione 03	RS	4.285,98	PR	4.279,03	R	-6,95			EP	0,00
		CP	62.200,55	PC	47.149,79	I	60.060,56	ECP		EC	12.910,77
		CS	66.486,53	TP	51.428,82	FPV	0,00			TR	12.910,77

COMUNE DI TOANO

CONTO DEL BILANCIO ESERCIZIO 2021 - GESTIONE DELLE SPESE

Missione, Programma, Titolo	Denominazione	Residui Passivi al 01/01/2021 (RS)		Pagamenti in c/Residui (PR)		Riaccertamento Residui (R) (1)		Residui Passivi da Esercizi Precedenti (EP=RS-PR+R)		
		Previsioni Definitive di Competenza (CP)		Pagamenti in c/Competenza (PC)		Impegni (I) (2)		Residui Passivi da Esercizio di Competenza (EC=I-PC)		
		Previsioni Definitive di Cassa (CS)		Totale Pagamenti (TP=PR+PC)		Fondo Pluriennale Vincolato (FPV) (3)		Totale Residui Passivi da Riportare (TR=EP+EC)		
Missione 04 Istruzione e diritto allo studio										
0401	Programma 01	Istruzione prescolastica								
	Titolo 1	Spese correnti								
		RS	7.028,18	PR	6.639,50	R	-388,68	EP	0,00	
		CP	19.650,00	PC	12.454,30	I	19.436,03	EC	6.981,73	
		CS	26.678,18	TP	19.093,80	FPV	0,00	TR	6.981,73	
	Totale Programma 01	RS	7.028,18	PR	6.639,50	R	-388,68	EP	0,00	
		CP	19.650,00	PC	12.454,30	I	19.436,03	EC	6.981,73	
		CS	26.678,18	TP	19.093,80	FPV	0,00	TR	6.981,73	
0402	Programma 02	Altri ordini di istruzione non universitaria								
	Titolo 1	Spese correnti								
		RS	33.366,99	PR	32.867,39	R	-499,60	EP	0,00	
		CP	153.001,80	PC	116.726,33	I	152.754,53	EC	36.028,20	
		CS	186.368,79	TP	149.593,72	FPV	0,00	TR	36.028,20	
	Titolo 2	RS	0,00	PR	0,00	R	0,00	EP	0,00	
		CP	14.000,00	PC	7.000,00	I	7.000,00	EC	0,00	
		CS	7.000,00	TP	7.000,00	FPV	7.000,00	TR	0,00	
	Totale Programma 02	RS	33.366,99	PR	32.867,39	R	-499,60	EP	0,00	
		CP	167.001,80	PC	123.726,33	I	159.754,53	EC	36.028,20	
		CS	193.368,79	TP	156.593,72	FPV	7.000,00	TR	36.028,20	
0403	Programma 03	Edilizia scolastica (solo per le Regioni)								
	Totale Programma 03	RS	0,00	PR	0,00	R	0,00	EP	0,00	
		CP	0,00	PC	0,00	I	0,00	EC	0,00	
		CS	0,00	TP	0,00	FPV	0,00	TR	0,00	
0404	Programma 04	Istruzione universitaria								
	Totale Programma 04	RS	0,00	PR	0,00	R	0,00	EP	0,00	
		CP	0,00	PC	0,00	I	0,00	EC	0,00	
		CS	0,00	TP	0,00	FPV	0,00	TR	0,00	
0405	Programma 05	Istruzione tecnica superiore								
	Totale Programma 05	RS	0,00	PR	0,00	R	0,00	EP	0,00	
		CP	0,00	PC	0,00	I	0,00	EC	0,00	
		CS	0,00	TP	0,00	FPV	0,00	TR	0,00	
0406	Programma 06	Servizi ausiliari all'istruzione								

CONTO DEL BILANCIO ESERCIZIO 2021 - GESTIONE DELLE SPESE

Missione, Programma, Titolo	Denominazione	Residui Passivi al 01/01/2021 (RS)		Pagamenti in c/Residui (PR)		Riaccertamento Residui (R) (1)		Residui Passivi da Esercizi Precedenti (EP=RS-PR+R)	
		Previsioni Definitive di Competenza (CP)		Pagamenti in c/Competenza (PC)		Impegni (I) (2)		Residui Passivi da Esercizio di Competenza (EC=I-PC)	
		Previsioni Definitive di Cassa (CS)		Totale Pagamenti (TP=PR+PC)		Fondo Pluriennale Vincolato (FPV) (3)		Totale Residui Passivi da Riportare (TR=EP+EC)	
Titolo 1	Spese correnti	RS	125.475,50	PR	125.475,50	R	0,00	EP	0,00
		CP	241.050,94	PC	135.930,58	I	187.575,87	ECP	51.645,29
		CS	313.051,37	TP	261.406,08	FPV	53.474,47	TR	51.645,29
Titolo 2	Spese in conto capitale	RS	340.631,42	PR	265.233,67	R	0,00	EP	75.397,75
		CP	95.094,76	PC	16.764,47	I	95.094,76	ECP	78.330,29
		CS	435.726,18	TP	281.998,14	FPV	0,00	TR	153.728,04
Totale Programma 06	Servizi ausiliari all'istruzione	RS	466.106,92	PR	390.709,17	R	0,00	EP	75.397,75
		CP	336.145,10	PC	152.695,05	I	282.670,63	ECP	129.975,58
		CS	748.777,55	TP	543.404,22	FPV	53.474,47	TR	205.373,33
0407 Programma 07	Diritto allo studio	RS	0,00	PR	0,00	R	0,00	EP	0,00
		CP	0,00	PC	0,00	I	0,00	EC	0,00
		CS	0,00	TP	0,00	FPV	0,00	TR	0,00
0408 Programma 08	Politica regionale unitaria per l'istruzione e il diritto allo studio (solo per le Regioni)	RS	0,00	PR	0,00	R	0,00	EP	0,00
		CP	0,00	PC	0,00	I	0,00	EC	0,00
		CS	0,00	TP	0,00	FPV	0,00	TR	0,00
Totale Missione 04	Istruzione e diritto allo studio	RS	506.502,09	PR	430.216,06	R	-888,28	EP	75.397,75
		CP	522.796,90	PC	288.875,68	I	461.861,19	EC	172.985,51
		CS	968.824,52	TP	719.091,74	FPV	60.474,47	TR	248.383,26

COMUNE DI TOANO

CONTO DEL BILANCIO ESERCIZIO 2021 - GESTIONE DELLE SPESE

Missione, Programma, Titolo	Denominazione	Residui Passivi al 01/01/2021 (RS)		Pagamenti in c/Residui (PR)		Riaccertamento Residui (R) (1)		Residui Passivi da Esercizi Precedenti (EP=RS-PR+R)		
		Previsioni Definitive di Competenza (CP)		Pagamenti in c/Competenza (PC)		Impegni (I) (2)		Residui Passivi da Esercizio di Competenza (EC=I-PC)		
		Previsioni Definitive di Cassa (CS)		Totale Pagamenti (TP=PR+PC)		Fondo Pluriennale Vincolato (FPV) (3)		Totale Residui Passivi da Riportare (TR=EP+EC)		
Missione 05 Tutela e valorizzazione dei beni e delle attività culturali										
0501	Programma 01	Valorizzazione dei beni di interesse storico								
	Totale	RS	0,00	PR	0,00	R	0,00	EP	0,00	
	Programma 01	CP	0,00	PC	0,00	I	0,00	EC	0,00	
		CS	0,00	TP	0,00	FPV	0,00	TR	0,00	
0502	Programma 02	Attività culturali e interventi diversi nel settore culturale								
	Titolo 1	RS	13.265,57	PR	13.084,63	R	-180,94	EP	0,00	
		CP	32.570,00	PC	15.552,22	I	25.703,76	EC	10.151,54	
		CS	45.835,57	TP	28.636,85	FPV	0,00	TR	10.151,54	
	Totale	RS	13.265,57	PR	13.084,63	R	-180,94	EP	0,00	
	Programma 02	CP	32.570,00	PC	15.552,22	I	25.703,76	EC	10.151,54	
		CS	45.835,57	TP	28.636,85	FPV	0,00	TR	10.151,54	
0503	Programma 03	Politica regionale unitaria per la tutela dei beni e delle attività culturali (solo per le Regioni)								
	Totale	RS	0,00	PR	0,00	R	0,00	EP	0,00	
	Programma 03	CP	0,00	PC	0,00	I	0,00	EC	0,00	
		CS	0,00	TP	0,00	FPV	0,00	TR	0,00	
	Totale Missione 05	RS	13.265,57	PR	13.084,63	R	-180,94	EP	0,00	
		CP	32.570,00	PC	15.552,22	I	25.703,76	EC	10.151,54	
		CS	45.835,57	TP	28.636,85	FPV	0,00	TR	10.151,54	

CONTO DEL BILANCIO ESERCIZIO 2021 - GESTIONE DELLE SPESE

Missione, Programma, Titolo	Denominazione	Residui Passivi al 01/01/2021 (RS)		Pagamenti in c/Residui (PR)		Riaccertamento Residui (R) (1)		Residui Passivi da Esercizi Precedenti (EP=RS-PR+R)		
		Previsioni Definitive di Competenza (CP)		Pagamenti in c/Competenza (PC)		Impegni (I) (2)		Residui Passivi da Esercizio di Competenza (EC=I-PC)		
		Previsioni Definitive di Cassa (CS)		Totale Pagamenti (TP=PR+PC)		Fondo Pluriennale Vincolato (FPV) (3)		Totale Residui Passivi da Riportare (TR=EP+EC)		
Missione 06 Politiche giovanili, sport e tempo libero										
0601	Programma 01	Sport e tempo libero								
	Titolo 1	Spese correnti								
		RS	16.286,29	PR	11.811,55	R	-4.474,74	EP	0,00	
		CP	51.753,68	PC	43.347,15	I	51.180,16	EC	7.833,01	
		CS	68.039,97	TP	55.158,70	FPV	0,00	TR	7.833,01	
	Titolo 2	Spese in conto capitale								
		RS	279.600,00	PR	84.336,46	R	0,00	EP	195.263,54	
		CP	189.732,03	PC	200,00	I	28.289,03	EC	28.089,03	
		CS	307.889,03	TP	84.536,46	FPV	62.000,00	TR	223.352,57	
	Totale Programma 01	RS	295.886,29	PR	96.148,01	R	-4.474,74	EP	195.263,54	
		CP	241.485,71	PC	43.547,15	I	79.469,19	EC	35.922,04	
		CS	375.929,00	TP	139.695,16	FPV	62.000,00	TR	231.185,58	
0602	Programma 02	Giovani								
	Totale Programma 02	RS	0,00	PR	0,00	R	0,00	EP	0,00	
		CP	0,00	PC	0,00	I	0,00	EC	0,00	
		CS	0,00	TP	0,00	FPV	0,00	TR	0,00	
0603	Programma 03	Politica regionale unitaria per i giovani, lo sport e il tempo libero (solo per le Regioni)								
	Totale Programma 03	RS	0,00	PR	0,00	R	0,00	EP	0,00	
		CP	0,00	PC	0,00	I	0,00	EC	0,00	
		CS	0,00	TP	0,00	FPV	0,00	TR	0,00	
	Totale Missione 06	RS	295.886,29	PR	96.148,01	R	-4.474,74	EP	195.263,54	
		CP	241.485,71	PC	43.547,15	I	79.469,19	EC	35.922,04	
		CS	375.929,00	TP	139.695,16	FPV	62.000,00	TR	231.185,58	

COMUNE DI TOANO

CONTO DEL BILANCIO ESERCIZIO 2021 - GESTIONE DELLE SPESE

Missione, Programma, Titolo	Denominazione	Residui Passivi al 01/01/2021 (RS)		Pagamenti in c/Residui (PR)		Riaccertamento Residui (R) (1)		Residui Passivi da Esercizi Precedenti (EP=RS-PR+R)	
		Previsioni Definitive di Competenza (CP)		Pagamenti in c/Competenza (PC)		Impegni (I) (2)		Residui Passivi da Esercizio di Competenza (EC=I-PC)	
		Previsioni Definitive di Cassa (CS)		Totale Pagamenti (TP=PR+PC)		Fondo Pluriennale Vincolato (FPV) (3)		Totale Residui Passivi da Riportare (TR=EP+EC)	
Missione 07 Turismo									
0701 Programma 01 Totale Programma 01	Sviluppo e valorizzazione del turismo Sviluppo e valorizzazione del turismo	RS CP CS	0,00 0,00 0,00	PR PC TP	0,00 0,00 0,00	R I FPV	0,00 0,00 0,00	EP EC TR	0,00 0,00 0,00
0702 Programma 02 Totale Programma 02	Politica regionale unitaria per il turismo (solo per le Regioni) Politica regionale unitaria per il turismo (solo per le Regioni)	RS CP CS	0,00 0,00 0,00	PR PC TP	0,00 0,00 0,00	R I FPV	0,00 0,00 0,00	EP EC TR	0,00 0,00 0,00
Totale Missione 07	Turismo	RS CP CS	0,00 0,00 0,00	PR PC TP	0,00 0,00 0,00	R I FPV	0,00 0,00 0,00	EP EC TR	0,00 0,00 0,00

CONTO DEL BILANCIO ESERCIZIO 2021 - GESTIONE DELLE SPESE

Missione, Programma, Titolo	Denominazione	Residui Passivi al 01/01/2021 (RS)		Pagamenti in c/Residui (PR)		Riaccertamento Residui (R) (1)		Residui Passivi da Esercizi Precedenti (EP=RS-PR+R)	
		Previsioni Definitive di Competenza (CP)		Pagamenti in c/Competenza (PC)		Impegni (I) (2)		Residui Passivi da Esercizio di Competenza (EC=I-PC)	
		Previsioni Definitive di Cassa (CS)		Totale Pagamenti (TP=PR+PC)		Fondo Pluriennale Vincolato (FPV) (3)		Totale Residui Passivi da Riportare (TR=EP+EC)	
Missione 08 Assetto del territorio ed edilizia abitativa									
0801 Programma 01	Urbanistica e assetto del territorio	RS	35.302,16	PR	15.786,06	R	-300,10	EP	19.216,00
	Spese correnti	CP	82.513,64	PC	24.374,46	I	76.185,28	EC	51.810,82
		CS	112.488,07	TP	40.160,52	FPV	5.327,73	TR	71.026,82
Totale Programma 01	Urbanistica e assetto del territorio	RS	35.302,16	PR	15.786,06	R	-300,10	EP	19.216,00
		CP	82.513,64	PC	24.374,46	I	76.185,28	EC	51.810,82
		CS	112.488,07	TP	40.160,52	FPV	5.327,73	TR	71.026,82
0802 Programma 02	Edilizia residenziale pubblica e locale e piani di edilizia economico-popolare	RS	0,00	PR	0,00	R	0,00	EP	0,00
	Edilizia residenziale pubblica e locale e piani di edilizia economico-popolare	CP	0,00	PC	0,00	I	0,00	EC	0,00
		CS	0,00	TP	0,00	FPV	0,00	TR	0,00
0803 Programma 03	Politica regionale unitaria per l'assetto del territorio e l'edilizia abitativa (solo per le Regioni)	RS	0,00	PR	0,00	R	0,00	EP	0,00
	Politica regionale unitaria per l'assetto del territorio e l'edilizia abitativa (solo per le Regioni)	CP	0,00	PC	0,00	I	0,00	EC	0,00
		CS	0,00	TP	0,00	FPV	0,00	TR	0,00
Totale Missione 08	Assetto del territorio ed edilizia abitativa	RS	35.302,16	PR	15.786,06	R	-300,10	EP	19.216,00
		CP	82.513,64	PC	24.374,46	I	76.185,28	EC	51.810,82
		CS	112.488,07	TP	40.160,52	FPV	5.327,73	TR	71.026,82

COMUNE DI TOANO

CONTO DEL BILANCIO ESERCIZIO 2021 - GESTIONE DELLE SPESE

Missione, Programma, Titolo	Denominazione	Residui Passivi al 01/01/2021 (RS)		Pagamenti in c/Residui (PR)		Riaccertamento Residui (R) (1)		Residui Passivi da Esercizi Precedenti (EP=RS-PR+R)		
		Previsioni Definitive di Competenza (CP)		Pagamenti in c/Competenza (PC)		Impegni (I) (2)		Residui Passivi da Esercizio di Competenza (EC=L-PC)		
		Previsioni Definitive di Cassa (CS)		Totale Pagamenti (TP=PR+PC)		Fondo Pluriennale Vincolato (FPV) (3)		Totale Residui Passivi da Riportare (TR=EP+EC)		
Missione 09 Sviluppo sostenibile e tutela del territorio e dell'ambiente										
0901	Programma 01	Difesa del suolo								
	Titolo 1	Spese correnti								
		RS	26.245,80	PR	7.862,40	R	0,00	EP	18.383,40	
		CP	0,00	PC	0,00	I	0,00	EC	0,00	
		CS	26.245,80	TP	7.862,40	FPV	0,00	TR	18.383,40	
	Totale	RS	26.245,80	PR	7.862,40	R	0,00	EP	18.383,40	
	Programma 01	CP	0,00	PC	0,00	I	0,00	EC	0,00	
		CS	26.245,80	TP	7.862,40	FPV	0,00	TR	18.383,40	
0902	Programma 02	Tutela, valorizzazione e recupero ambientale								
	Titolo 1	Spese correnti								
		RS	5.183,80	PR	1.651,10	R	-2.515,79	EP	1.016,91	
		CP	51.023,99	PC	25.098,38	I	35.334,20	EC	10.235,82	
		CS	40.518,00	TP	26.749,48	FPV	15.689,79	TR	11.252,73	
	Totale	RS	5.183,80	PR	1.651,10	R	-2.515,79	EP	1.016,91	
	Programma 02	CP	51.023,99	PC	25.098,38	I	35.334,20	EC	10.235,82	
		CS	40.518,00	TP	26.749,48	FPV	15.689,79	TR	11.252,73	
0903	Programma 03	Rifiuti								
	Titolo 1	Spese correnti								
		RS	93.730,71	PR	83.065,71	R	-488,00	EP	10.177,00	
		CP	748.247,36	PC	618.811,45	I	748.083,30	EC	129.271,85	
		CS	841.978,07	TP	701.877,16	FPV	0,00	TR	139.448,85	
	Totale	RS	93.730,71	PR	83.065,71	R	-488,00	EP	10.177,00	
	Programma 03	CP	748.247,36	PC	618.811,45	I	748.083,30	EC	129.271,85	
		CS	841.978,07	TP	701.877,16	FPV	0,00	TR	139.448,85	
0904	Programma 04	Servizio idrico integrato								
	Titolo 1	Spese correnti								
		RS	0,00	PR	0,00	R	0,00	EP	0,00	
		CP	40.900,00	PC	27.591,56	I	40.900,00	EC	13.308,44	
		CS	40.900,00	TP	27.591,56	FPV	0,00	TR	13.308,44	
	Totale	RS	0,00	PR	0,00	R	0,00	EP	0,00	
	Programma 04	CP	40.900,00	PC	27.591,56	I	40.900,00	EC	13.308,44	
		CS	40.900,00	TP	27.591,56	FPV	0,00	TR	13.308,44	
0905	Programma 05	Aree protette, parchi naturali, protezione naturalistica e forestazione								

CONTO DEL BILANCIO ESERCIZIO 2021 - GESTIONE DELLE SPESE

Missione, Programma, Titolo	Denominazione	Residui Passivi al 01/01/2021 (RS)		Pagamenti in c/Residui (PR)		Riaccertamento Residui (R) (1)		Residui Passivi da Esercizi Precedenti (EP=RS-PR+R)	
		Previsioni Definitive di Competenza (CP)		Pagamenti in c/Competenza (PC)		Impegni (I) (2)		Residui Passivi da Esercizio di Competenza (EC=I-PC)	
		Previsioni Definitive di Cassa (CS)		Totale Pagamenti (TP=PR+PC)		Fondo Pluriennale Vincolato (FPV) (3)		Totale Residui Passivi da Riportare (TR=EP+EC)	
Totale Programma 05	Aree protette, parchi naturali, protezione naturalistica e forestazione	RS CP CS	0,00 0,00 0,00	PR PC TP	0,00 0,00 0,00	R I FPV	0,00 0,00 0,00	EP EC TR	0,00 0,00 0,00
0906 Programma 06 Totale Programma 06	Tutela e valorizzazione delle risorse idriche Tutela e valorizzazione delle risorse idriche	RS CP CS	0,00 0,00 0,00	PR PC TP	0,00 0,00 0,00	R I FPV	0,00 0,00 0,00	EP EC TR	0,00 0,00 0,00
0907 Programma 07 Totale Programma 07	Sviluppo sostenibile territorio montano piccoli Comuni	RS CP CS	0,00 0,00 0,00	PR PC TP	0,00 0,00 0,00	R I FPV	0,00 0,00 0,00	EP EC TR	0,00 0,00 0,00
0908 Programma 08 Totale Programma 08	Qualità dell'aria e riduzione dell'inquinamento	RS CP CS	0,00 0,00 0,00	PR PC TP	0,00 0,00 0,00	R I FPV	0,00 0,00 0,00	EP EC TR	0,00 0,00 0,00
0909 Programma 09 Totale Programma 09	Politica regionale unitaria per lo sviluppo sostenibile e la tutela del territorio e l'ambiente (solo per le Regioni)	RS CP CS	125.160,31 840.171,35 949.641,87	PR PC TP	92.579,21 671.501,39 764.080,60	R I FPV	-3.003,79 824.317,50 15.689,79	EP EC TR	29.577,31 152.816,11 182.393,42

COMUNE DI TOANO

CONTO DEL BILANCIO ESERCIZIO 2021 - GESTIONE DELLE SPESE

Missione, Programma, Titolo	Denominazione	Residui Passivi al 01/01/2021 (RS)		Pagamenti in c/Residui (PR)		Riaccertamento Residui (R) (1)		Residui Passivi da Esercizi Precedenti (EP=RS-PR+R)		
		Previsioni Definitive di Competenza (CP)		Pagamenti in c/Competenza (PC)		Impegni (I) (2)		Residui Passivi da Esercizio di Competenza (EC=I-PC)		
		Previsioni Definitive di Cassa (CS)		Totale Pagamenti (TP=PR+PC)		Fondo Pluriennale Vincolato (FPV) (3)		Totale Residui Passivi da Riportare (TR=EP+EC)		
Missione 10 Trasporti e diritto alla mobilità										
1001	Programma 01	Trasporto ferroviario								
	Totale	RS	0,00	PR	0,00	R	0,00	EP	0,00	
	Programma 01	CP	0,00	PC	0,00	I	0,00	EC	0,00	
		CS	0,00	TP	0,00	FPV	0,00	TR	0,00	
1002	Programma 02	Trasporto pubblico locale								
	Titolo 1	RS	0,00	PR	0,00	R	0,00	EP	0,00	
		CP	4.813,93	PC	4.813,93	I	4.813,93	EC	0,00	
		CS	4.813,93	TP	4.813,93	FPV	0,00	TR	0,00	
	Totale	RS	0,00	PR	0,00	R	0,00	EP	0,00	
	Programma 02	CP	4.813,93	PC	4.813,93	I	4.813,93	EC	0,00	
		CS	4.813,93	TP	4.813,93	FPV	0,00	TR	0,00	
1003	Programma 03	Trasporto per vie d'acqua								
	Totale	RS	0,00	PR	0,00	R	0,00	EP	0,00	
	Programma 03	CP	0,00	PC	0,00	I	0,00	EC	0,00	
		CS	0,00	TP	0,00	FPV	0,00	TR	0,00	
1004	Programma 04	Altre modalità di trasporto								
	Totale	RS	0,00	PR	0,00	R	0,00	EP	0,00	
	Programma 04	CP	0,00	PC	0,00	I	0,00	EC	0,00	
		CS	0,00	TP	0,00	FPV	0,00	TR	0,00	
1005	Programma 05	Viabilità e infrastrutture stradali								
	Titolo 1	RS	65.156,84	PR	64.149,46	R	-92,38	EP	915,00	
		CP	571.964,27	PC	326.489,89	I	463.327,06	EC	136.837,17	
		CS	549.677,60	TP	390.639,35	FPV	87.443,51	TR	137.752,17	
	Titolo 2	RS	102.609,45	PR	101.897,65	R	-346,93	EP	364,87	
		CP	2.183.648,87	PC	359.908,61	I	705.272,43	EC	345.363,82	
		CS	1.831.881,88	TP	461.806,26	FPV	45.000,00	TR	345.728,69	
	Totale	RS	167.766,29	PR	166.047,11	R	-439,31	EP	1.279,87	
	Programma 05	CP	2.755.613,14	PC	686.398,50	I	1.168.599,49	EC	482.200,99	
		CS	2.381.559,48	TP	852.445,61	FPV	132.443,51	TR	483.480,86	
1006	Programma 06	Politica regionale unitaria per i trasporti e il diritto alla mobilità (solo per le Regioni)								

CONTO DEL BILANCIO ESERCIZIO 2021 - GESTIONE DELLE SPESE

Missione, Programma, Titolo	Denominazione	Residui Passivi al 01/01/2021 (RS)		Pagamenti in c/Residui (PR)		Riaccertamento Residui (R) (1)		Residui Passivi da Esercizi Precedenti (EP=RS+PR+R)	
		Previsioni Definitive di Competenza (CP)		Pagamenti in c/Competenza (PC)		Impegni (I) (2)		Residui Passivi da Esercizio di Competenza (EC=I-PC)	
		Previsioni Definitive di Cassa (CS)		Totale Pagamenti (TP=PR+PC)		Fondo Pluriennale Vincolato (FPV) (3)		Totale Residui Passivi da Riportare (TR=EP+EC)	
Totale Programma 06	Politica regionale unitaria per i trasporti e il diritto alla mobilità (solo per le Regioni)	RS	0,00	PR	0,00	R	0,00	EP	0,00
		CP	0,00	PC	0,00	I	0,00	EC	0,00
		CS	0,00	TP	0,00	FPV	0,00	TR	0,00
Totale Missione 10	Trasporti e diritto alla mobilità	RS	167.766,29	PR	166.047,11	R	-439,31	EP	1.279,87
		CP	2.760.427,07	PC	691.212,43	I	1.173.413,42	EC	482.200,99
		CS	2.386.373,41	TP	857.259,54	FPV	132.443,51	TR	483.480,86
									1.454.570,14
									483.480,86

COMUNE DI TOANO

CONTO DEL BILANCIO ESERCIZIO 2021 - GESTIONE DELLE SPESE

Missione, Programma, Titolo	Denominazione	Residui Passivi al 01/01/2021 (RS)		Pagamenti in c/Residui (PR)		Riaccertamento Residui (R) (1)		Residui Passivi da Esercizi Precedenti (EP=RS-PR+R)	
		Previsioni Definitive di Competenza (CP)		Pagamenti in c/Competenza (PC)		Impegni (I) (2)		Residui Passivi da Esercizio di Competenza (EC=I-PC)	
		Previsioni Definitive di Cassa (CS)		Totale Pagamenti (TP=PR+PC)		Fondo Pluriennale Vincolato (FPV) (3)		Totale Residui Passivi da Riportare (TR=EP+EC)	
Missione 11 Soccorso civile									
1101 Programma 01 Titolo 1	Sistema di protezione civile Spese correnti	RS 0,00 9.800,00 9.800,00	PR 0,00 9.731,00 9.731,00	PC 9.731,00 TP 9.731,00	0,00 R I FPV	0,00 9.731,00 0,00	0,00 69,00 0,00	EP 0,00 EC 0,00 TR 0,00	
Totale Programma 01	Sistema di protezione civile	RS CP CS	PR PC TP	0,00 9.800,00 9.800,00	R I FPV	0,00 9.731,00 0,00	0,00 69,00 0,00	EP EC TR	0,00 0,00 0,00
1102 Programma 02 Titolo 2	Interventi a seguito di calamità naturali Spese in conto capitale	RS CP CS	PR PC TP	62.043,51 1.358.531,34 830.574,85	R I FPV	0,00 768.531,34 0,00	0,00 590.000,00 0,00	EP EC TR	3.849,26 17.193,64 21.042,90
Totale Programma 02	Interventi a seguito di calamità naturali	RS CP CS	PR PC TP	62.043,51 1.358.531,34 830.574,85	R I FPV	0,00 768.531,34 0,00	0,00 590.000,00 0,00	EP EC TR	3.849,26 17.193,64 21.042,90
1103 Programma 03	Politica regionale unitaria per il soccorso e la protezione civile (solo per le Regioni)								
Totale Programma 03	Politica regionale unitaria per il soccorso e la protezione civile (solo per le Regioni)	RS CP CS	PR PC TP	0,00 0,00 0,00	R I FPV	0,00 0,00 0,00	0,00 0,00 0,00	EP EC TR	0,00 0,00 0,00
Totale Missione 11	Soccorso civile	RS CP CS	PR PC TP	62.043,51 1.368.331,34 840.374,85	R I FPV	58.194,25 761.068,70 819.262,95	0,00 590.069,00 0,00	EP EC TR	3.849,26 17.193,64 21.042,90

CONTO DEL BILANCIO ESERCIZIO 2021 - GESTIONE DELLE SPESE

Missione, Programma, Titolo	Denominazione	Residui Passivi al 01/01/2021 (RS)		Pagamenti in c/Residui (PR)		Riaccertamento Residui (R) (1)		Residui Passivi da Esercizi Precedenti (EP=RS-PR+R)		
		Previsioni Definitive di Competenza (CP)		Pagamenti in c/Competenza (PC)		Impegni (I) (2)		Residui Passivi da Esercizio di Competenza (EC=I-PC)		
		Previsioni Definitive di Cassa (CS)		Totale Pagamenti (TP=PR+PC)		Fondo Pluriennale Vincolato (FPV) (3)		Totale Residui Passivi da Riportare (TR=EP+EC)		
Missione 12 Diritti sociali, politiche sociali e famiglia										
1201	Programma 01	Interventi per l'infanzia e i minori e per asili nido								
Totale	Programma 01	RS	0,00	PR	0,00	R	0,00	EP	0,00	
		CP	0,00	PC	0,00	I	0,00	EC	0,00	
		CS	0,00	TP	0,00	FPV	0,00	TR	0,00	
1202	Programma 02	Interventi per la disabilità								
Totale	Programma 02	RS	0,00	PR	0,00	R	0,00	EP	0,00	
		CP	7.401,06	PC	4.222,72	I	7.401,06	EC	3.178,34	
		CS	7.401,06	TP	4.222,72	FPV	0,00	TR	3.178,34	
1203	Programma 03	Interventi per gli anziani								
Totale	Programma 03	RS	0,00	PR	0,00	R	0,00	EP	0,00	
		CP	0,00	PC	0,00	I	0,00	EC	0,00	
		CS	0,00	TP	0,00	FPV	0,00	TR	0,00	
1204	Programma 04	Interventi per soggetti a rischio di esclusione sociale								
Totale	Programma 04	RS	0,00	PR	0,00	R	0,00	EP	0,00	
		CP	0,00	PC	0,00	I	0,00	EC	0,00	
		CS	0,00	TP	0,00	FPV	0,00	TR	0,00	
1205	Programma 05	Interventi per le famiglie								
Totale	Programma 05	RS	3.668,22	PR	1.958,95	R	-1.709,27	EP	0,00	
		CP	42.882,74	PC	3.600,00	I	42.882,74	EC	39.282,74	
		CS	46.550,96	TP	5.558,95	FPV	0,00	TR	39.282,74	
1206	Programma 06	Interventi per il diritto alla casa								
Totale	Programma 06	RS	3.668,22	PR	1.958,95	R	-1.709,27	EP	0,00	
		CP	42.882,74	PC	3.600,00	I	42.882,74	EC	39.282,74	
		CS	46.550,96	TP	5.558,95	FPV	0,00	TR	39.282,74	

COMUNE DI TOANO

CONTO DEL BILANCIO ESERCIZIO 2021 - GESTIONE DELLE SPESE

Missione, Programma, Titolo	Denominazione	Residui Passivi al 01/01/2021 (RS)		Pagamenti in c/Residui (PR)		Riaccertamento Residui (R) (1)		Economie di Competenza (ECP=CP-I-FPV)		Residui Passivi da Esercizi Precedenti (EP=RS-PR+R)	
		Previsioni Definitive di Competenza (CP)		Pagamenti in c/Competenza (PC)		Impegni (I) (2)				Residui Passivi da Esercizio di Competenza (EC=I-PC)	
		Previsioni Definitive di Cassa (CS)		Totale Pagamenti (TP=PR+PC)		Fondo Pluriennale Vincolato (FPV) (3)		Totale Residui Passivi da Riportare (TR=EP+EC)			
Totale Programma 06	Interventi per il diritto alla casa	RS CP CS	0,00 0,00 0,00	PR PC TP	0,00 0,00 0,00	R I FPV	0,00 0,00 0,00	ECP	0,00	EP EC TR	0,00 0,00 0,00
1207 Programma 07	Programmazione e governo della rete dei servizi socio-sanitari e sociali										
Titolo 1	Spese correnti	RS CP CS	133.754,34 282.768,09 368.885,69	PR PC TP	127.445,18 202.517,11 329.962,29	R I FPV	-1.133,30 232.655,97 47.636,74	ECP	2.475,38	EP EC TR	5.175,86 30.138,86 35.314,72
Totale Programma 07	Programmazione e governo della rete dei servizi socio-sanitari e sociali	RS CP CS	133.754,34 282.768,09 368.885,69	PR PC TP	127.445,18 202.517,11 329.962,29	R I FPV	-1.133,30 232.655,97 47.636,74	ECP	2.475,38	EP EC TR	5.175,86 30.138,86 35.314,72
1208 Programma 08	Cooperazione e associazionismo										
Totale Programma 08	Cooperazione e associazionismo	RS CP CS	0,00 0,00 0,00	PR PC TP	0,00 0,00 0,00	R I FPV	0,00 0,00 0,00	ECP	0,00	EP EC TR	0,00 0,00 0,00
1209 Programma 09	Servizio necroscopico e cimiteriale										
Titolo 1	Spese correnti	RS CP CS	21.960,00 121.989,00 63.949,00	PR PC TP	20.740,00 19.478,15 40.218,15	R I FPV	0,00 36.919,00 80.000,00	ECP	5.070,00	EP EC TR	1.220,00 17.440,85 18.660,85
Titolo 2	Spese in conto capitale	RS CP CS	61.943,75 91.642,00 153.585,75	PR PC TP	47.866,70 0,00 47.866,70	R I FPV	0,00 91.642,00 0,00	ECP	0,00	EP EC TR	14.077,05 91.642,00 105.719,05
Totale Programma 09	Servizio necroscopico e cimiteriale	RS CP CS	83.903,75 213.631,00 217.534,75	PR PC TP	68.606,70 19.478,15 88.084,85	R I FPV	0,00 128.561,00 80.000,00	ECP	5.070,00	EP EC TR	15.297,05 109.082,95 124.379,90
1210 Programma 10	Politica regionale unitaria per i diritti sociali e la famiglia (solo per le Regioni)										
Totale Programma 10	Politica regionale unitaria per i diritti sociali e la famiglia (solo per le Regioni)	RS CP CS	0,00 0,00 0,00	PR PC TP	0,00 0,00 0,00	R I FPV	0,00 0,00 0,00	ECP	0,00	EP EC TR	0,00 0,00 0,00
Totale Missione 12	Diritti sociali, politiche sociali e famiglia	RS CP CS	221.326,31 546.682,89 640.372,46	PR PC TP	198.010,83 229.817,98 427.828,81	R I FPV	-2.842,57 411.500,77 127.636,74	ECP	7.545,38	EP EC TR	20.472,91 181.682,79 202.155,70

COMUNE DI TOANO

CONTO DEL BILANCIO ESERCIZIO 2021 - GESTIONE DELLE SPESE

Missione, Programma, Titolo	Denominazione	Residui Passivi al 01/01/2021 (RS)	Pagamenti in c/Residui (PR)	Riaccertamento Residui (R) (1)	Residui Passivi da Esercizi Precedenti (EP=RS-PR+R)
		Previsioni Definitive di Competenza (CP)	Pagamenti in c/Competenza (PC)	Impegni (I) (2)	Residui Passivi da Esercizio di Competenza (EC=I-PC)
		Previsioni Definitive di Cassa (CS)	Totale Pagamenti (TP=PR+PC)	Fondo Pluriennale Vincolato (FPV) (3)	Totale Residui Passivi da Riportare (TR=EP+EC)
					Economie di Competenza (ECP=CP-I-FPV)

COMUNE DI TOANO

CONTO DEL BILANCIO ESERCIZIO 2021 - GESTIONE DELLE SPESE

Missione, Programma, Titolo	Denominazione	Residui Passivi al 01/01/2021 (RS)		Pagamenti in c/Residui (PR)		Riaccertamento Residui (R) (1)		Residui Passivi da Esercizi Precedenti (EP=RS-PR+R)	
		Previsioni Definitive di Competenza (CP)		Pagamenti in c/Competenza (PC)		Impegni (I) (2)		Residui Passivi da Esercizio di Competenza (EC=I-PC)	
		Previsioni Definitive di Cassa (CS)		Totale Pagamenti (TP=PR+PC)		Fondo Pluriennale Vincolato (FPV) (3)		Totale Residui Passivi da Riportare (TR=EP+EC)	
Missione 13 Tutela della salute									
1301 Programma 01	Servizio sanitario regionale - finanziamento ordinario corrente per la garanzia dei LEA	RS	0,00	PR	0,00	R	0,00	EP	0,00
Totale Programma 01	Servizio sanitario regionale - finanziamento ordinario corrente per la garanzia dei LEA	CP	0,00	PC	0,00	I	0,00	EC	0,00
		CS	0,00	TP	0,00	FPV	0,00	TR	0,00
1302 Programma 02	Servizio sanitario regionale - finanziamento aggiuntivo corrente per livelli di assistenza superiori ai LEA	RS	0,00	PR	0,00	R	0,00	EP	0,00
Totale Programma 02	Servizio sanitario regionale - finanziamento aggiuntivo corrente per livelli di assistenza superiori ai LEA	CP	0,00	PC	0,00	I	0,00	EC	0,00
		CS	0,00	TP	0,00	FPV	0,00	TR	0,00
1303 Programma 03	Servizio sanitario regionale - finanziamento aggiuntivo corrente per la copertura dello squilibrio di bilancio corrente	RS	0,00	PR	0,00	R	0,00	EP	0,00
Totale Programma 03	Servizio sanitario regionale - finanziamento aggiuntivo corrente per la copertura dello squilibrio di bilancio corrente	CP	0,00	PC	0,00	I	0,00	EC	0,00
		CS	0,00	TP	0,00	FPV	0,00	TR	0,00
1304 Programma 04	Servizio sanitario regionale - ripiano di disavanzi sanitari relativi ad esercizi progressi	RS	0,00	PR	0,00	R	0,00	EP	0,00
Totale Programma 04	Servizio sanitario regionale - ripiano di disavanzi sanitari relativi ad esercizi progressi	CP	0,00	PC	0,00	I	0,00	EC	0,00
		CS	0,00	TP	0,00	FPV	0,00	TR	0,00
1305 Programma 05	Servizio sanitario regionale - investimenti sanitari	RS	0,00	PR	0,00	R	0,00	EP	0,00
Totale Programma 05	Servizio sanitario regionale - investimenti sanitari	CP	0,00	PC	0,00	I	0,00	EC	0,00
		CS	0,00	TP	0,00	FPV	0,00	TR	0,00
1306 Programma 06	Servizio sanitario regionale - restituzione maggiori gettiti SSN	RS	0,00	PR	0,00	R	0,00	EP	0,00
		CP	0,00	PC	0,00	I	0,00	EC	0,00
		CS	0,00	TP	0,00	FPV	0,00	TR	0,00

CONTO DEL BILANCIO ESERCIZIO 2021 - GESTIONE DELLE SPESE

Missione, Programma, Titolo	Denominazione	Residui Passivi al 01/01/2021 (RS)		Pagamenti in c/Residui (PR)		Riaccertamento Residui (R) (1)		Residui Passivi da Esercizi Precedenti (EP=RS-PR+R)	
		Previsioni Definitive di Competenza (CP)		Pagamenti in c/Competenza (PC)		Impegni (I) (2)		Residui Passivi da Esercizio di Competenza (EC=L-PC)	
		Previsioni Definitive di Cassa (CS)		Totale Pagamenti (TP=PR+PC)		Fondo Pluriennale Vincolato (FPV) (3)		Totale Residui Passivi da Riportare (TR=EP+EC)	
Totale Programma 06	Servizio sanitario regionale - restituzione maggiori gettiti SSN	RS CP CS	0,00 0,00 0,00	PR PC TP	0,00 0,00 0,00	R I FPV	0,00 0,00 0,00	EP EC TR	0,00 0,00 0,00
1307 Programma 07	Ulteriori spese in materia sanitaria								
Titolo 1	Spese correnti	RS CP CS	2.550,51 0,00 2.550,51	PR PC TP	536,96 0,00 536,96	R I FPV	0,00 0,00 0,00	EP EC TR	2.013,55 0,00 2.013,55
Titolo 2	Spese in conto capitale	RS CP CS	0,00 0,00 0,00	PR PC TP	0,00 0,00 0,00	R I FPV	0,00 0,00 0,00	EP EC TR	0,00 0,00 0,00
Totale Programma 07	Ulteriori spese in materia sanitaria	RS CP CS	2.550,51 0,00 2.550,51	PR PC TP	536,96 0,00 536,96	R I FPV	0,00 0,00 0,00	EP EC TR	2.013,55 0,00 2.013,55
1308 Programma 08	Politica regionale unitaria per la tutela della salute								
Totale Programma 08	Politica regionale unitaria per la tutela della salute (solo per le Regioni)	RS CP CS	0,00 0,00 0,00	PR PC TP	0,00 0,00 0,00	R I FPV	0,00 0,00 0,00	EP EC TR	0,00 0,00 0,00
Totale Missione 13	Tutela della salute	RS CP CS	2.550,51 0,00 2.550,51	PR PC TP	536,96 0,00 536,96	R I FPV	0,00 0,00 0,00	EP EC TR	2.013,55 0,00 2.013,55

CONTO DEL BILANCIO ESERCIZIO 2021 - GESTIONE DELLE SPESE

Missione, Programma, Titolo	Denominazione	Residui Passivi al 01/01/2021 (RS)		Pagamenti in c/Residui (PR)		Riaccertamento Residui (R) (1)		Residui Passivi da Esercizi Precedenti (EP=RS-PR+R)	
		Previsioni Definitive di Competenza (CP)		Pagamenti in c/Competenza (PC)		Impegni (I) (2)		Residui Passivi da Esercizio di Competenza (EC=I-PC)	
		Previsioni Definitive di Cassa (CS)		Totale Pagamenti (TP=PR+PC)		Fondo Pluriennale Vincolato (FPV) (3)		Totale Residui Passivi da Riportare (TR=EP+EC)	
Missione 14 Sviluppo economico e competitività									
1401 Programma 01	Industria, PMI e Artigianato	RS	0,00	PR	0,00	R	0,00	EP	0,00
Titolo 1	Spese correnti	CP	120.756,00	PC	8.626,00	I	75.904,00	EC	67.278,00
		CS	120.756,00	TP	8.626,00	FPV	0,00	TR	67.278,00
Totale Programma 01	Industria, PMI e Artigianato	RS	0,00	PR	0,00	R	0,00	EP	0,00
		CP	120.756,00	PC	8.626,00	I	75.904,00	EC	67.278,00
		CS	120.756,00	TP	8.626,00	FPV	0,00	TR	67.278,00
1402 Programma 02	Commercio - reti distributive - tutela dei consumatori	RS	1.552,00	PR	1.434,90	R	-117,10	EP	0,00
Titolo 1	Spese correnti	CP	7.760,00	PC	6.114,40	I	7.643,00	EC	1.528,60
		CS	9.312,00	TP	7.549,30	FPV	0,00	TR	1.528,60
Titolo 2	Spese in conto capitale	RS	0,00	PR	0,00	R	0,00	EP	0,00
		CP	256.000,00	PC	0,00	I	0,00	EC	0,00
		CS	25.730,90	TP	0,00	FPV	0,00	TR	0,00
Totale Programma 02	Commercio - reti distributive - tutela dei consumatori	RS	1.552,00	PR	1.434,90	R	-117,10	EP	0,00
		CP	263.760,00	PC	6.114,40	I	7.643,00	EC	1.528,60
		CS	35.042,90	TP	7.549,30	FPV	0,00	TR	1.528,60
1403 Programma 03	Ricerca e innovazione	RS	0,00	PR	0,00	R	0,00	EP	0,00
Totale Programma 03	Ricerca e innovazione	CP	0,00	PC	0,00	I	0,00	EC	0,00
		CS	0,00	TP	0,00	FPV	0,00	TR	0,00
1404 Programma 04	Reti e altri servizi di pubblica utilità	RS	0,00	PR	0,00	R	0,00	EP	0,00
Totale Programma 04	Reti e altri servizi di pubblica utilità	CP	0,00	PC	0,00	I	0,00	EC	0,00
		CS	0,00	TP	0,00	FPV	0,00	TR	0,00
1405 Programma 05	Politica regionale unitaria per lo sviluppo economico e la competitività' (solo per le Regioni)	RS	0,00	PR	0,00	R	0,00	EP	0,00
		CP	0,00	PC	0,00	I	0,00	EC	0,00
		CS	0,00	TP	0,00	FPV	0,00	TR	0,00

COMUNE DI TOANO

CONTO DEL BILANCIO ESERCIZIO 2021 - GESTIONE DELLE SPESE

Missione, Programma, Titolo	Denominazione	Residui Passivi al 01/01/2021 (RS)		Pagamenti in c/Residui (PR)		Riaccertamento Residui (R) (1)		Residui Passivi da Esercizi Precedenti (EP=RS+PR+R)		
		Previsioni Definitive di Competenza (CP)	Previsioni Definitive di Cassa (CS)	Pagamenti in c/Competenza (PC)	Totale Pagamenti (TP=PR+PC)	Impegni (I) (2)	Fondo Pluriennale Vincolato (FPV) (3)	Economie di Competenza (ECP=CP-I-FPV)	Residui Passivi da Esercizio di Competenza (EC=L-PC)	Totale Residui Passivi da Riportare (TR=EP+EC)
Totale Programma 05	Politica regionale unitaria per lo sviluppo economico e la competitività' (solo per le Regioni)	RS CP CS	0,00 0,00 0,00	PR PC TP	0,00 0,00 0,00	R I FPV	0,00 0,00 0,00	EP EC TR	0,00 0,00 0,00	0,00 0,00 0,00
Totale Missione 14	Sviluppo economico e competitività	RS CP CS	1.552,00 384.516,00 155.798,90	PR PC TP	1.434,90 14.740,40 16.175,30	R I FPV	-117,10 83.547,00 0,00	EP EC TR	0,00 68.806,60 68.806,60	0,00 300.969,00 68.806,60

COMUNE DI TOANO

CONTO DEL BILANCIO ESERCIZIO 2021 - GESTIONE DELLE SPESE

Missione, Programma, Titolo	Denominazione	Residui Passivi al 01/01/2021 (RS)		Pagamenti in c/Residui (PR)		Riaccertamento Residui (R) (1)		Residui Passivi da Esercizi Precedenti (EP=RS+PR+R)		
		Previsioni Definitive di Competenza (CP)		Pagamenti in c/Competenza (PC)		Impegni (I) (2)		Residui Passivi da Esercizio di Competenza (EC=LPC)		
		Previsioni Definitive di Cassa (CS)		Totale Pagamenti (TP=PR+PC)		Fondo Pluriennale Vincolato (FPV) (3)		Totale Residui Passivi da Riportare (TR=EP+EC)		
Missione 15 Politiche per il lavoro e la formazione professionale										
1501	Programma 01	Servizi per lo sviluppo del mercato del lavoro								
	Totale	RS	0,00	PR	0,00	R	0,00	EP	0,00	
	Programma 01	CP	0,00	PC	0,00	I	0,00	EC	0,00	
		CS	0,00	TP	0,00	FPV	0,00	TR	0,00	
1502	Programma 02	Formazione professionale								
	Totale	RS	0,00	PR	0,00	R	0,00	EP	0,00	
	Programma 02	CP	0,00	PC	0,00	I	0,00	EC	0,00	
		CS	0,00	TP	0,00	FPV	0,00	TR	0,00	
1503	Programma 03	Sostegno all'occupazione								
	Totale	RS	0,00	PR	0,00	R	0,00	EP	0,00	
	Programma 03	CP	0,00	PC	0,00	I	0,00	EC	0,00	
		CS	0,00	TP	0,00	FPV	0,00	TR	0,00	
1504	Programma 04	Politica regionale unitaria per il lavoro e la formazione professionale (solo per le Regioni)								
	Totale	RS	0,00	PR	0,00	R	0,00	EP	0,00	
	Programma 04	CP	0,00	PC	0,00	I	0,00	EC	0,00	
		CS	0,00	TP	0,00	FPV	0,00	TR	0,00	
	Totale Missione 15	RS	0,00	PR	0,00	R	0,00	EP	0,00	
		CP	0,00	PC	0,00	I	0,00	EC	0,00	
		CS	0,00	TP	0,00	FPV	0,00	TR	0,00	

CONTO DEL BILANCIO ESERCIZIO 2021 - GESTIONE DELLE SPESE

Missione, Programma, Titolo	Denominazione	Residui Passivi al 01/01/2021 (RS)		Pagamenti in c/Residui (PR)		Riaccertamento Residui (R) (1)		Residui Passivi da Esercizi Precedenti (EP=RS-PR+R)	
		Previsioni Definitive di Competenza (CP)		Pagamenti in c/Competenza (PC)		Impegni (I) (2)		Residui Passivi da Esercizio di Competenza (EC=I-PC)	
		Previsioni Definitive di Cassa (CS)		Totale Pagamenti (TP=PR+PC)		Fondo Pluriennale Vincolato (FPV) (3)		Totale Residui Passivi da Riportare (TR=EP+EC)	
Missione 16 Agricoltura, politiche agroalimentari e pesca									
1601 Programma 01	Sviluppo del settore agricolo e del sistema agroalimentare								
Totale Programma 01	Sviluppo del settore agricolo e del sistema agroalimentare	RS 0,00 CP 0,00 CS 0,00	PR 0,00 PC 0,00 TP 0,00	R 0,00 I 0,00 FPV 0,00	ECP 0,00	EP 0,00 EC 0,00 TR 0,00			
1602 Programma 02	Caccia e pesca								
Totale Programma 02	Caccia e pesca	RS 0,00 CP 0,00 CS 0,00	PR 0,00 PC 0,00 TP 0,00	R 0,00 I 0,00 FPV 0,00	ECP 0,00	EP 0,00 EC 0,00 TR 0,00			
1603 Programma 03	Politica regionale unitaria per l'agricoltura, i sistemi agroalimentari, la caccia e la pesca (solo per le Regioni)								
Totale Programma 03	Politica regionale unitaria per l'agricoltura, i sistemi agroalimentari, la caccia e la pesca (solo per le Regioni)	RS 0,00 CP 0,00 CS 0,00	PR 0,00 PC 0,00 TP 0,00	R 0,00 I 0,00 FPV 0,00	ECP 0,00	EP 0,00 EC 0,00 TR 0,00			
Totale Missione 16	Agricoltura, politiche agroalimentari e pesca	RS 0,00 CP 0,00 CS 0,00	PR 0,00 PC 0,00 TP 0,00	R 0,00 I 0,00 FPV 0,00	ECP 0,00	EP 0,00 EC 0,00 TR 0,00			

COMUNE DI TOANO

CONTO DEL BILANCIO ESERCIZIO 2021 - GESTIONE DELLE SPESE

Missione, Programma, Titolo	Denominazione	Residui Passivi al 01/01/2021 (RS)		Pagamenti in c/Residui (PR)		Riaccertamento Residui (R) (1)		Residui Passivi da Esercizi Precedenti (EP=RS-PR+R)		
		Previsioni Definitive di Competenza (CP)		Pagamenti in c/Competenza (PC)		Impegni (I) (2)		Residui Passivi da Esercizio di Competenza (EC=I-PC)		
		Previsioni Definitive di Cassa (CS)		Totale Pagamenti (TP=PR+PC)		Fondo Pluriennale Vincolato (FPV) (3)		Totale Residui Passivi da Riportare (TR=EP+EC)		
<i>Missione 17 Energia e diversificazione delle fonti energetiche</i>										
1701	Programma 01	Fonti energetiche								
Totale	Programma 01	RS	0,00	PR	0,00	R	0,00	EP	0,00	
		CP	0,00	PC	0,00	I	0,00	EC	0,00	
		CS	0,00	TP	0,00	FPV	0,00	TR	0,00	
1702	Programma 02	Politica regionale unitaria per l'energia e la diversificazione delle fonti energetiche (solo per le Regioni)								
Totale	Programma 02	RS	0,00	PR	0,00	R	0,00	EP	0,00	
		CP	0,00	PC	0,00	I	0,00	EC	0,00	
		CS	0,00	TP	0,00	FPV	0,00	TR	0,00	
Totale Missione 17		RS	0,00	PR	0,00	R	0,00	EP	0,00	
		CP	0,00	PC	0,00	I	0,00	EC	0,00	
		CS	0,00	TP	0,00	FPV	0,00	TR	0,00	

CONTO DEL BILANCIO ESERCIZIO 2021 - GESTIONE DELLE SPESE

Missione, Programma, Titolo	Denominazione	Residui Passivi al 01/01/2021 (RS)		Pagamenti in c/Residui (PR)		Riaccertamento Residui (R) (1)		Residui Passivi da Esercizi Precedenti (EP=RS-PR+R)	
		Previsioni Definitive di Competenza (CP)		Pagamenti in c/Competenza (PC)		Impegni (I) (2)		Residui Passivi da Esercizio di Competenza (EC=I-PC)	
		Previsioni Definitive di Cassa (CS)		Totale Pagamenti (TP=PR+PC)		Fondo Pluriennale Vincolato (FPV) (3)		Totale Residui Passivi da Riportare (TR=EP+EC)	
Missione 18 Relazioni con le altre autonomie territoriali e locali									
1801 Programma 01	Relazioni finanziarie con le altre autonomie territoriali								
Totale Programma 01	Relazioni finanziarie con le altre autonomie territoriali	RS CP CS	0,00 0,00 0,00	PR PC TP	0,00 0,00 0,00	R I FPV	0,00 0,00 0,00	ECP	EP EC TR
1802 Programma 02	Politica regionale unitaria per le relazioni con le altre autonomie locali (solo per le Regioni)								
Totale Programma 02	Politica regionale unitaria per le relazioni con le altre autonomie locali (solo per le Regioni)	RS CP CS	0,00 0,00 0,00	PR PC TP	0,00 0,00 0,00	R I FPV	0,00 0,00 0,00	ECP	EP EC TR
Totale Missione 18	Relazioni con le altre autonomie territoriali e locali	RS CP CS	0,00 0,00 0,00	PR PC TP	0,00 0,00 0,00	R I FPV	0,00 0,00 0,00	ECP	EP EC TR

COMUNE DI TOANO

CONTO DEL BILANCIO ESERCIZIO 2021 - GESTIONE DELLE SPESE

Missione, Programma, Titolo	Denominazione	Residui Passivi al 01/01/2021 (RS)	Pagamenti in c/Residui (PR)	Riaccertamento Residui (R) (1)	Economie di Competenza (ECP=CP-I-FPV)	Residui Passivi da Esercizi Precedenti (EP=RS-PR+R)
		Previsioni Definitive di Competenza (CP)	Pagamenti in c/Competenza (PC)	Impegni (I) (2)		Residui Passivi da Esercizio di Competenza (EC=I-PC)
		Previsioni Definitive di Cassa (CS)	Totale Pagamenti (TP=PR+PC)	Fondo Pluriennale Vincolato (FPV) (3)		Totale Residui Passivi da Riportare (TR=EP+EC)
Missione 19 Relazioni internazionali						
1901 Programma 01	Relazioni internazionali e Cooperazione allo sviluppo					
Totale Programma 01	Relazioni internazionali e Cooperazione allo sviluppo	RS 0,00 CP 0,00 CS 0,00	PR 0,00 PC 0,00 TP 0,00	R 0,00 I 0,00 FPV 0,00	ECP 0,00	EP 0,00 EC 0,00 TR 0,00
1902 Programma 02	Cooperazione territoriale					
Totale Programma 02	Cooperazione territoriale	RS 0,00 CP 0,00 CS 0,00	PR 0,00 PC 0,00 TP 0,00	R 0,00 I 0,00 FPV 0,00	ECP 0,00	EP 0,00 EC 0,00 TR 0,00
Totale Missione 19	Relazioni internazionali	RS 0,00 CP 0,00 CS 0,00	PR 0,00 PC 0,00 TP 0,00	R 0,00 I 0,00 FPV 0,00	ECP 0,00	EP 0,00 EC 0,00 TR 0,00

CONTO DEL BILANCIO ESERCIZIO 2021 - GESTIONE DELLE SPESE

Missione, Programma, Titolo	Denominazione	Residui Passivi al 01/01/2021 (RS)			Pagamenti in c/Residui (PR)			Riaccertamento Residui (R) (1)			Residui Passivi da Esercizi Precedenti (EP=RS-PR+R)			
		Previsioni Definitive di Competenza (CP)			Pagamenti in c/Competenza (PC)			Impegni (I) (2)			Residui Passivi da Esercizio di Competenza (EC=I-PC)			
		Previsioni Definitive di Cassa (CS)			Totale Pagamenti (TP=PR+PC)			Fondo Pluriennale Vincolato (FPV) (3)			Totale Residui Passivi da Riportare (TR=EP+EC)			
Missione 20 Fondi e accantonamenti														
2001 Programma 01 Titolo 1	Fondo di riserva Spese correnti	RS	0,00	PR	0,00	R	0,00	EP	0,00					
		CP	14.867,12	PC	0,00	I	0,00	EC	0,00	14.867,12				
		CS	14.867,12	TP	0,00	FPV	0,00	TR	0,00					
Totale Programma 01	Fondo di riserva	RS	0,00	PR	0,00	R	0,00	EP	0,00					
		CP	14.867,12	PC	0,00	I	0,00	EC	0,00	14.867,12				
		CS	14.867,12	TP	0,00	FPV	0,00	TR	0,00					
2002 Programma 02 Titolo 1	Fondo crediti di dubbia esigibilità Spese correnti	RS	0,00	PR	0,00	R	0,00	EP	0,00					
		CP	128.200,00	PC	0,00	I	0,00	EC	0,00	128.200,00				
		CS	128.200,00	TP	0,00	FPV	0,00	TR	0,00					
Totale Programma 02	Fondo crediti di dubbia esigibilità	RS	0,00	PR	0,00	R	0,00	EP	0,00					
		CP	128.200,00	PC	0,00	I	0,00	EC	0,00	128.200,00				
		CS	128.200,00	TP	0,00	FPV	0,00	TR	0,00					
2003 Programma 03 Titolo 1	Altri fondi Spese correnti	RS	0,00	PR	0,00	R	0,00	EP	0,00					
		CP	2.000,00	PC	0,00	I	0,00	EC	0,00	2.000,00				
		CS	2.000,00	TP	0,00	FPV	0,00	TR	0,00					
Totale Programma 03	Altri fondi	RS	0,00	PR	0,00	R	0,00	EP	0,00					
		CP	2.000,00	PC	0,00	I	0,00	EC	0,00	2.000,00				
		CS	2.000,00	TP	0,00	FPV	0,00	TR	0,00					
Totale Missione 20	Fondi e accantonamenti	RS	0,00	PR	0,00	R	0,00	EP	0,00					
		CP	145.067,12	PC	0,00	I	0,00	EC	0,00	145.067,12				
		CS	145.067,12	TP	0,00	FPV	0,00	TR	0,00					

COMUNE DI TOANO

CONTO DEL BILANCIO ESERCIZIO 2021 - GESTIONE DELLE SPESE

Missione, Programma, Titolo	Denominazione	Residui Passivi al 01/01/2021 (RS)		Pagamenti in c/Residui (PR)		Riaccertamento Residui (R) (1)		Residui Passivi da Esercizi Precedenti (EP=RS-PR+R)		
		Previsioni Definitive di Competenza (CP)		Pagamenti in c/Competenza (PC)		Impegni (I) (2)		Residui Passivi da Esercizio di Competenza (EC=I-PC)		
		Previsioni Definitive di Cassa (CS)		Totale Pagamenti (TP=PR+PC)		Fondo Pluriennale Vincolato (FPV) (3)		Totale Residui Passivi da Riportare (TR=EP+EC)		
Missione 50 Debito pubblico										
5001	Programma 01	Quota interessi ammortamento mutui e prestiti obbligazionari								
	Titolo 1	RS	0,00	PR	0,00	R	0,00	EP	0,00	
		CP	97.593,75	PC	96.593,75	I	96.593,75	EC	0,00	
		CS	97.593,75	TP	96.593,75	FPV	0,00	TR	0,00	
	Totale Programma 01	RS	0,00	PR	0,00	R	0,00	EP	0,00	
		CP	97.593,75	PC	96.593,75	I	96.593,75	EC	0,00	
		CS	97.593,75	TP	96.593,75	FPV	0,00	TR	0,00	
5002	Programma 02	Quota capitale ammortamento mutui e prestiti obbligazionari								
	Titolo 4	RS	0,00	PR	0,00	R	0,00	EP	0,00	
		CP	270.657,39	PC	270.657,39	I	270.657,39	EC	0,00	
		CS	270.657,39	TP	270.657,39	FPV	0,00	TR	0,00	
	Totale Programma 02	RS	0,00	PR	0,00	R	0,00	EP	0,00	
		CP	270.657,39	PC	270.657,39	I	270.657,39	EC	0,00	
		CS	270.657,39	TP	270.657,39	FPV	0,00	TR	0,00	
	Totale Missione 50	RS	0,00	PR	0,00	R	0,00	EP	0,00	
		CP	368.251,14	PC	367.251,14	I	367.251,14	EC	0,00	
		CS	368.251,14	TP	367.251,14	FPV	0,00	TR	0,00	

CONTO DEL BILANCIO ESERCIZIO 2021 - GESTIONE DELLE SPESE

Missione, Programma, Titolo	Denominazione	Residui Passivi al 01/01/2021 (RS)		Pagamenti in c/Residui (PR)		Riaccertamento Residui (R) (1)		Residui Passivi da Esercizi Precedenti (EP=RS-PR+R)	
		Previsioni Definitive di Competenza (CP)		Pagamenti in c/Competenza (PC)		Impegni (I) (2)		Residui Passivi da Esercizio di Competenza (EC=I-PC)	
		Previsioni Definitive di Cassa (CS)		Totale Pagamenti (TP=PR+PC)		Fondo Pluriennale Vincolato (FPV) (3)		Totale Residui Passivi da Riportare (TR=EP+EC)	
Missione 60 Anticipazioni finanziarie									
6001 Programma 01 Titolo 5	Restituzione anticipazione di tesoreria Chiusura Anticipazioni ricevute da istituto tesoriere/cassiere	RS CP CS	0,00 0,00 0,00	PR PC TP	0,00 0,00 0,00	R I FPV	0,00 0,00 0,00	EP EC TR	0,00 0,00 0,00
Totale Programma 01	Restituzione anticipazione di tesoreria	RS CP CS	0,00 0,00 0,00	PR PC TP	0,00 0,00 0,00	R I FPV	0,00 0,00 0,00	EP EC TR	0,00 0,00 0,00
Totale Missione 60	Anticipazioni finanziarie	RS CP CS	0,00 0,00 0,00	PR PC TP	0,00 0,00 0,00	R I FPV	0,00 0,00 0,00	EP EC TR	0,00 0,00 0,00

COMUNE DI TOANO

CONTO DEL BILANCIO ESERCIZIO 2021 - GESTIONE DELLE SPESE

Missione, Programma, Titolo	Denominazione	Residui Passivi al 01/01/2021 (RS)		Pagamenti in c/Residui (PR)		Riaccertamento Residui (R) (1)		Residui Passivi da Esercizi Precedenti (EP=RS-PR+R)		
		Previsioni Definitive di Competenza (CP)		Pagamenti in c/Competenza (PC)		Impegni (I) (2)		Residui Passivi da Esercizio di Competenza (EC=I-PC)		
		Previsioni Definitive di Cassa (CS)		Totale Pagamenti (TP=PR+PC)		Fondo Pluriennale Vincolato (FPV) (3)		Totale Residui Passivi da Riportare (TR=EP+EC)		
Missione 99 Servizi per conto terzi										
9901	Programma 01	Servizi per conto terzi - Partite di giro								
	Titolo 7	Uscite per conto terzi e partite di giro								
	Totale	RS	60.826,54	PR	60.826,54	R	0,00	EP	0,00	
		CP	713.000,00	PC	546.560,04	I	600.753,19	EC	54.193,15	
		CS	773.826,54	TP	607.386,58	FPV	0,00	TR	54.193,15	
	Totale	RS	60.826,54	PR	60.826,54	R	0,00	EP	0,00	
	Programma 01	CP	713.000,00	PC	546.560,04	I	600.753,19	EC	54.193,15	
		CS	773.826,54	TP	607.386,58	FPV	0,00	TR	54.193,15	
9902	Programma 02	Anticipazioni per il finanziamento del sistema sanitario nazionale								
	Totale	RS	0,00	PR	0,00	R	0,00	EP	0,00	
	Programma 02	CP	0,00	PC	0,00	I	0,00	EC	0,00	
		CS	0,00	TP	0,00	FPV	0,00	TR	0,00	
	Totale Missione 99	RS	60.826,54	PR	60.826,54	R	0,00	EP	0,00	
		CP	713.000,00	PC	546.560,04	I	600.753,19	EC	54.193,15	
		CS	773.826,54	TP	607.386,58	FPV	0,00	TR	54.193,15	
	Totale Missioni	RS	1.686.899,99	PR	1.257.728,56	R	-24.914,63	EP	404.256,80	
		CP	9.050.769,90	PC	4.418.178,30	I	5.768.417,01	EC	1.350.238,71	
		CS	8.911.697,39	TP	5.675.906,86	FPV	496.883,96	TR	1.754.495,51	
	Totale Generale delle Spese	RS	1.686.899,99	PR	1.257.728,56	R	-24.914,63	EP	404.256,80	
		CP	9.050.769,90	PC	4.418.178,30	I	5.768.417,01	EC	1.350.238,71	
		CS	8.911.697,39	TP	5.675.906,86	FPV	496.883,96	TR	1.754.495,51	

1) Indicare l'ammontare complessivo derivante dal riaccertamento dei residui (l'importo dei debiti definitivamente cancellati dalle scritture).

Non riguarda il riaccertamento di impegni di competenza dell'esercizio cui si riferisce il rendiconto, in sede di riaccertamento dei residui non può essere effettuata una rettifica in aumento dei residui passivi se non nei casi espressamente consentiti (Principio contabile applicato della contabilità finanziaria 9.1 di cui all'Allegato n.4-2). Le rettifiche in aumento sono indicate con il segno "+", le rettifiche in riduzione sono indicate con il segno "-".

2) Indicare gli impegni imputati contabilmente all'esercizio cui il rendiconto si riferisce al netto dei debiti che, in occasione del riaccertamento ordinario dei residui effettuato ai sensi dell'articolo 3, comma 4, risultassero non esigibili e reimputati agli esercizi in cui le obbligazioni risultano esigibili.

3) Indicare l'importo corrispondente agli impegni imputati agli esercizi successivi finanziati con il fondo pluriennale vincolato.

COMUNE DI TOANO

CONTO DEL BILANCIO ESERCIZIO 2021 - RIEPILOGO GENERALE DELLE SPESE

Titolo	Denominazione	Residui Passivi al 01/01/2021 (RS)		Pagamenti in c/Residui (PR)		Riaccertamento Residui (R)		Residui Passivi da Esercizi Precedenti (EP=RS-PR+R)	
		Previsioni Definitive di Competenza (CP)		Pagamenti in c/Competenza (PC)		Impegni (I)		Residui Passivi da Esercizio di Competenza (EC=I-PC)	
		Previsioni Definitive di Cassa (CS)		Totale Pagamenti (TP=PR+PC)		Fondo Pluriennale Vincolato (FPV)		Totale Residui Passivi da Riportare (TR=EP+EC)	
Titolo1	Spese correnti	RS	779.245,32	PR	639.373,29	R	-24.567,70	EP	115.304,33
		CP	3.878.463,51	PC	2.465.750,09	I	3.201.176,87	EC	735.426,78
		CS	4.274.824,87	TP	3.105.123,38	FPV	382.983,96	TR	850.731,11
Titolo2	Spese in conto capitale	RS	846.828,13	PR	557.528,73	R	-346,93	EP	288.952,47
		CP	4.188.649,00	PC	1.135.210,78	I	1.695.829,56	EC	560.618,78
		CS	3.592.388,59	TP	1.692.739,51	FPV	114.000,00	TR	849.571,25
Titolo3	Spese per incremento attività finanziarie	RS	0,00	PR	0,00	R	0,00	EP	0,00
		CP	0,00	PC	0,00	I	0,00	EC	0,00
		CS	0,00	TP	0,00	FPV	0,00	TR	0,00
Titolo4	Rimborso Prestiti	RS	0,00	PR	0,00	R	0,00	EP	0,00
		CP	270.657,39	PC	270.657,39	I	270.657,39	EC	0,00
		CS	270.657,39	TP	270.657,39	FPV	0,00	TR	0,00
Titolo5	Chiusura Anticipazioni ricevute da istituto tesoriere/cassiere	RS	0,00	PR	0,00	R	0,00	EP	0,00
		CP	0,00	PC	0,00	I	0,00	EC	0,00
		CS	0,00	TP	0,00	FPV	0,00	TR	0,00
Titolo7	Uscite per conto terzi e partite di giro	RS	60.826,54	PR	60.826,54	R	0,00	EP	0,00
		CP	713.000,00	PC	546.560,04	I	600.753,19	EC	54.193,15
		CS	773.826,54	TP	607.386,58	FPV	0,00	TR	54.193,15
Totale Titoli		RS	1.686.899,99	PR	1.257.728,56	R	-24.914,63	EP	404.256,80
		CP	9.050.769,90	PC	4.418.178,30	I	5.768.417,01	EC	1.350.238,71
		CS	8.911.697,39	TP	5.675.906,86	FPV	496.883,96	TR	1.754.495,51
Totale Generale delle Spese		RS	1.686.899,99	PR	1.257.728,56	R	-24.914,63	EP	404.256,80
		CP	9.050.769,90	PC	4.418.178,30	I	5.768.417,01	EC	1.350.238,71
		CS	8.911.697,39	TP	5.675.906,86	FPV	496.883,96	TR	1.754.495,51

COMUNE DI TOANO

CONTO DEL BILANCIO ESERCIZIO 2021

RIEPILOGO SPESE PER TITOLI E MACROAGGREGATI - IMPEGNI

Titoli e Macroaggregati di Spesa		Totale	di cui spese non ricorrenti
101	TITOLO 1 - Spese correnti		
	Redditi da lavoro dipendente	598.046,30	0,00
	Imposte e tasse a carico dell'ente	46.405,11	0,00
	Acquisto di beni e servizi	1.853.491,98	0,00
	Trasferimenti correnti	591.788,96	0,00
	Interessi passivi	96.593,75	0,00
	Altre spese per redditi da capitale	0,00	0,00
	Rimborsi e poste correttive delle entrate	0,00	0,00
	Altre spese correnti	19.859,77	0,00
	Totale Titolo 1	3.201.176,87	0,00
201	TITOLO 2 - Spese in conto capitale		
	Tributi in conto capitale a carico dell'ente	0,00	0,00
	Investimenti fissi lordi e acquisto di terreni	1.695.629,56	0,00
	Contributi agli investimenti	0,00	0,00
	Altri trasferimenti in conto capitale	0,00	0,00
	Altre spese in conto capitale	0,00	0,00
	Totale Titolo 2	1.695.629,56	0,00
301	TITOLO 3 - Spese per incremento attività finanziario		
	Acquisizioni di attività finanziario	0,00	0,00
	Concessione crediti di breve termine	0,00	0,00
	Concessione crediti di medio-lungo termine	0,00	0,00
	Altre spese per incremento di attività finanziario	0,00	0,00
	Totale Titolo 3	0,00	0,00
401	TITOLO 4 - Rimborsi Prestiti		
	Rimborso di titoli obbligazionari	0,00	0,00
	Rimborso prestiti a breve termine	0,00	0,00
	Rimborso mutui o altri finanziamenti a medio lungo termine	270.657,39	0,00
	Rimborso di altre forme di indebitamento	0,00	0,00
	Fondi per rimborsi prestiti (1)	0,00	0,00
	Totale Titolo 4	270.657,39	0,00
501	TITOLO 5 - Chiusura Anticipazioni ricevute da istituto tesoriere/cassaio ro		
	Chiusura Anticipazioni ricevute da istituto tesoriere/cassaio ro	0,00	0,00
	Totale Titolo 5	0,00	0,00
701	TITOLO 7 - Uscite per conto terzi e partite di giro		
	Uscite per partite di giro	599.878,89	0,00
	Uscite per conto terzi	874,30	0,00
	Totale Titolo 7	600.753,19	0,00
	Totale	5.766.417,01	0,00

1) Gli stanziamenti di spesa riguardanti il macroaggregato "Fondi per rimborsi prestiti" non possono essere impegnati e pagati.

COMUNE DI TOANO

CONTO DEL BILANCIO ESERCIZIO 2021 - RIEPILOGO GENERALE DELLE SPESE PER MISSIONE

Missione, Programma, Titolo	Denominazione	Residui Passivi al 01/01/2021 (RS)		Pagamenti in c/Residui (PR)		Riaccertamento Residui (R)		Economie di Competenza (ECP=CP-I-FPV)		Residui Passivi da Esercizi Precedenti (EP=RS-PR+R)	
		Previsioni Definitive di Competenza (CP)		Pagamenti in c/Competenza (PC)		Impieghi (I)		Economie di Competenza (ECP=CP-I-FPV)		Residui Passivi da Esercizio di Competenza (EC=I-PC)	
		Previsioni Definitive di Cassa (CS)		Totale Pagamenti (TP=PR+PC)		Fondo Pluriennale Vincolato (FPV)				Totale Residui Passivi da Riportare (TR=EP+EC)	
Missione 1	Servizi istituzionali, generali e di gestione	RS	190.432,43	PR	120.584,97	R	-12.660,85			EP	57.186,61
		CP	982.756,19	PC	716.526,92	I	826.091,67	ECP	63.352,80	EC	109.564,75
		CS	1.079.876,90	TP	837.111,89	FPV	93.311,72			TR	166.751,36
Missione 2	Giustizia	RS	0,00	PR	0,00	R	0,00			EP	0,00
		CP	0,00	PC	0,00	I	0,00	ECP	0,00	EC	0,00
		CS	0,00	TP	0,00	FPV	0,00			TR	0,00
Missione 3	Ordine pubblico e sicurezza	RS	4.285,98	PR	4.279,03	R	-6,95			EP	0,00
		CP	62.200,55	PC	47.149,79	I	60.050,56	ECP	2.139,99	EC	12.910,77
		CS	66.486,53	TP	51.428,82	FPV	0,00			TR	12.910,77
Missione 4	Istruzione e diritto allo studio	RS	506.502,09	PR	430.216,06	R	-888,28			EP	75.397,75
		CP	522.796,90	PC	288.875,68	I	461.861,19	ECP	461,24	EC	172.985,51
		CS	968.824,52	TP	719.091,74	FPV	60.474,47			TR	248.383,26
Missione 5	Tutela e valorizzazione dei beni e delle attività culturali	RS	13.265,57	PR	13.084,63	R	-180,94			EP	0,00
		CP	32.570,00	PC	15.552,22	I	25.703,76	ECP	6.866,24	EC	10.151,54
		CS	45.835,57	TP	28.636,85	FPV	0,00			TR	10.151,54
Missione 6	Politiche giovanili, sport e tempo libero	RS	295.886,29	PR	96.148,01	R	-4.474,74			EP	195.263,54
		CP	241.485,71	PC	43.547,15	I	79.469,19	ECP	100.016,52	EC	35.922,04
		CS	375.929,00	TP	139.695,16	FPV	62.000,00			TR	231.185,58
Missione 7	Turismo	RS	0,00	PR	0,00	R	0,00			EP	0,00
		CP	0,00	PC	0,00	I	0,00	ECP	0,00	EC	0,00
		CS	0,00	TP	0,00	FPV	0,00			TR	0,00
Missione 8	Assetto del territorio ed edilizia abitativa	RS	35.302,16	PR	15.786,06	R	-300,10			EP	19.216,00
		CP	82.513,64	PC	24.374,46	I	76.185,28	ECP	1.000,63	EC	51.810,82
		CS	112.488,07	TP	40.160,52	FPV	5.327,73			TR	71.026,82
Missione 9	Sviluppo sostenibile e tutela del territorio e dell'ambiente	RS	125.160,31	PR	92.579,21	R	-3.003,79			EP	29.577,31
		CP	840.171,35	PC	671.501,39	I	824.317,50	ECP	164,06	EC	152.816,11
		CS	949.641,87	TP	764.080,60	FPV	15.689,79			TR	182.393,42
Missione 10	Trasporti e diritto alla mobilità	RS	167.766,29	PR	166.047,11	R	-439,31			EP	1.279,87
		CP	2.760.427,07	PC	691.212,43	I	1.173.413,42	ECP	1.454.570,14	EC	482.200,99
		CS	2.386.373,41	TP	857.259,54	FPV	132.443,51			TR	483.480,86
Missione 11	Soccorso civile	RS	62.043,51	PR	58.194,25	R	0,00			EP	3.849,26
		CP	1.368.331,34	PC	761.068,70	I	778.262,34	ECP	590.069,00	EC	17.193,64
		CS	840.374,85	TP	819.262,95	FPV	0,00			TR	21.042,90

COMUNE DI TOANO

CONTO DEL BILANCIO ESERCIZIO 2021 - RIEPILOGO GENERALE DELLE SPESE PER MISSIONE

Missione, Programma, Titolo	Denominazione	Residui Passivi al 01/01/2021 (RS)		Pagamenti in c/Residui (PR)		Riaccertamento Residui (R)		Residui Passivi da Esercizi Precedenti (EP=RS-PR+R)	
		Previsioni Definitive di Competenza (CP)		Pagamenti in c/Competenza (PC)		Impegni (I)		Residui Passivi da Esercizio di Competenza (EC=L-PC)	
		Previsioni Definitive di Cassa (CS)		Totale Pagamenti (TP=PR+PC)		Fondo Pluriennale Vincolato (FPV)		Totale Residui Passivi da Riportare (TR=EP+EC)	
Missione 12	Diritti sociali, politiche sociali e famiglia	RS	221.326,31	PR	198.010,83	R	-2.842,57	EP	20.472,91
		CP	546.682,89	PC	229.817,98	I	411.500,77	EC	181.682,79
		CS	640.372,46	TP	427.828,81	FPV	127.636,74	TR	202.155,70
Missione 13	Tutela della salute	RS	2.550,51	PR	536,96	R	0,00	EP	2.013,55
		CP	0,00	PC	0,00	I	0,00	EC	0,00
		CS	2.550,51	TP	536,96	FPV	0,00	TR	2.013,55
Missione 14	Sviluppo economico e competitività	RS	1.552,00	PR	1.434,90	R	-117,10	EP	0,00
		CP	384.516,00	PC	14.740,40	I	83.547,00	EC	68.806,60
		CS	155.798,90	TP	16.175,30	FPV	0,00	TR	68.806,60
Missione 15	Politiche per il lavoro e la formazione professionale	RS	0,00	PR	0,00	R	0,00	EP	0,00
		CP	0,00	PC	0,00	I	0,00	EC	0,00
		CS	0,00	TP	0,00	FPV	0,00	TR	0,00
Missione 16	Agricoltura, politiche agroalimentari e pesca	RS	0,00	PR	0,00	R	0,00	EP	0,00
		CP	0,00	PC	0,00	I	0,00	EC	0,00
		CS	0,00	TP	0,00	FPV	0,00	TR	0,00
Missione 17	Energia e diversificazione delle fonti energetiche	RS	0,00	PR	0,00	R	0,00	EP	0,00
		CP	0,00	PC	0,00	I	0,00	EC	0,00
		CS	0,00	TP	0,00	FPV	0,00	TR	0,00
Missione 18	Relazioni con le altre autonomie territoriali e locali	RS	0,00	PR	0,00	R	0,00	EP	0,00
		CP	0,00	PC	0,00	I	0,00	EC	0,00
		CS	0,00	TP	0,00	FPV	0,00	TR	0,00
Missione 19	Relazioni internazionali	RS	0,00	PR	0,00	R	0,00	EP	0,00
		CP	0,00	PC	0,00	I	0,00	EC	0,00
		CS	0,00	TP	0,00	FPV	0,00	TR	0,00
Missione 20	Fondi e accantonamenti	RS	0,00	PR	0,00	R	0,00	EP	0,00
		CP	145.067,12	PC	0,00	I	0,00	EC	0,00
		CS	145.067,12	TP	0,00	FPV	0,00	TR	0,00
Missione 50	Debito pubblico	RS	0,00	PR	0,00	R	0,00	EP	0,00
		CP	368.251,14	PC	367.251,14	I	367.251,14	EC	0,00
		CS	368.251,14	TP	367.251,14	FPV	0,00	TR	0,00
Missione 60	Anticipazioni finanziarie	RS	0,00	PR	0,00	R	0,00	EP	0,00
		CP	0,00	PC	0,00	I	0,00	EC	0,00
		CS	0,00	TP	0,00	FPV	0,00	TR	0,00

COMUNE DI TOANO

CONTO DEL BILANCIO ESERCIZIO 2021 - RIEPILOGO GENERALE DELLE SPESE PER MISSIONE

Missione, Programma, Titolo	Denominazione	Residui Passivi al 01/01/2021 (RS)		Pagamenti in c/Residui (PR)		Riaccertamento Residui (R)		Residui Passivi da Esercizi Precedenti (EP=RS-PR+R)	
		Previsioni Definitive di Competenza (CP)		Pagamenti in c/Competenza (PC)		Impegni (I)		Residui Passivi da Esercizio di Competenza (EC=I-PC)	
		Previsioni Definitive di Cassa (CS)		Totale Pagamenti (TP=PR+PC)		Fondo Pluriennale Vincolato (FPV)		Totale Residui Passivi da Riportare (TR=EP+EC)	
Missione 99	Servizi per conto terzi	RS	60.826,54	PR	60.826,54	R	0,00	EP	0,00
		CP	713.000,00	PC	546.560,04	I	600.753,19	ECP	54.193,15
		CS	773.826,54	TP	607.386,58	FPV	0,00	TR	54.193,15
	Totale Titoli	RS	1.686.899,99	PR	1.257.728,56	R	-24.914,63	EP	404.256,80
		CP	9.050.769,90	PC	4.418.178,30	I	5.768.417,01	ECP	1.350.238,71
		CS	8.911.697,39	TP	5.675.906,86	FPV	496.883,96	TR	1.754.495,51
	Totale Generale delle Spese	RS	1.686.899,99	PR	1.257.728,56	R	-24.914,63	EP	404.256,80
		CP	9.050.769,90	PC	4.418.178,30	I	5.768.417,01	ECP	1.350.238,71
		CS	8.911.697,39	TP	5.675.906,86	FPV	496.883,96	TR	1.754.495,51

COMUNE DI TOANO

CONTO DEL BILANCIO ESERCIZIO 2021 FUNZIONI DELEGATE DALLE REGIONI

Missione, Programma, Titolo (***)	Denominazione	Residui Passivi al 01/01/2021 (RS)	Pagamenti in c/Residui (PR)	Riaccertamento Residui (R) (1)	Residui Passivi da Esercizi Precedenti (EP=RS-PR+R)
		Previsioni Definitive di Competenza (CP)	Pagamenti in c/Competenza (PC)	Impegni (I) (2)	Residui Passivi da Esercizio di Competenza (EC=I-PC)
		Previsioni Definitive di Cassa (CS)	Totale Pagamenti (TP=PR+PC)	Fondo Pluriennale Vincolato (FPV) (3)	Totale Residui Passivi da Riportare (TR=EP+EC)
Totale Missioni					

* Indicare solo le missioni e i programmi che presentano spese per funzioni delegate dalla Regione

1) Indicare l'ammontare complessivo derivante dal riaccertamento dei residui (l'importo dei debiti definitivamente cancellati dalle scritture).

Non riguarda il riaccertamento di impegni di competenza dell'esercizio cui si riferisce il rendiconto. In sede di riaccertamento dei residui non può essere effettuata una rettifica in aumento dei residui passivi se non nei casi espressamente consentiti (Principio contabile applicato della contabilità finanziaria 9.1 di cui all'Allegato n.4-2). Le rettifiche in aumento sono indicate con il segno "+", le rettifiche in riduzione sono indicate con il segno "-".

2) Indicare gli impegni imputati contabilmente all'esercizio cui il rendiconto si riferisce al netto dei debiti che, in occasione del riaccertamento ordinario dei residui effettuato ai sensi dell'articolo 3, comma 4, risultassero non esigibili e reimputati agli esercizi in cui le obbligazioni risultano esigibili.

3) Indicare l'importo corrispondente agli impegni imputati agli esercizi successivi finanziati con il fondo pluriennale vincolato.

UTILIZZO DI CONTRIBUTI E TRASFERIMENTI DA PARTE DI ORGANISMI COMUNITARI E INTERNAZIONALI

Missione, Programma, Titolo (***)	Denominazione	Residui Passivi al 01/01/2021 (RS)	Pagamenti in c/Residui (PR)	Riaccertamento Residui (R) (1)	Residui Passivi da Esercizi Precedenti (EP=RS-PR+R)
		Previsioni Definitive di Competenza (CP)	Pagamenti in c/Competenza (PC)	Impegni (I) (2)	Residui Passivi da Esercizio di Competenza (EC=I-PC)
		Previsioni Definitive di Cassa (CS)	Totale Pagamenti (TP=PR+PC)	Fondo Pluriennale Vincolato (FPV) (3)	Totale Residui Passivi da Riportare (TR=EP+EC)
Totale Missioni					

* Indicare solo le missioni e i programmi finanziati da contributi e trasferimenti da organismi comunitari e internazionali

1) Indicare l'ammontare complessivo derivante dal riaccertamento dei residui (l'importo dei debiti definitivamente cancellati dalle scritture). Non riguarda il riaccertamento di impegni di competenza dell'esercizio cui si riferisce il rendiconto. In sede di riaccertamento dei residui non può essere effettuata una rettifica in aumento dei residui passivi se non nei casi espressamente consentiti (Principio contabile applicato della contabilità finanziaria 9.1 di cui all'Allegato n.4-2). Le rettifiche in aumento sono indicate con il segno "+", le rettifiche in riduzione sono indicate con il segno "-".

2) Indicare gli impegni imputati contabilmente all'esercizio cui il rendiconto si riferisce al netto dei debiti che, in occasione del riaccertamento ordinario dei residui effettuato ai sensi dell'articolo 3, comma 4, risultassero non esigibili e reimputati agli esercizi in cui le obbligazioni risultano esigibili.

3) Indicare l'importo corrispondente agli impegni imputati agli esercizi successivi finanziati con il fondo pluriennale vincolato.

COMUNE DI TOANO

PROSPETTO DELLE SPESE DI BILANCIO PER MISSIONI, PROGRAMMI E MACROAGGREGATI - ESERCIZIO 2021

SPESE CORRENTI - IMPEGNI

Missioni e Programmi \ Macroaggregati	101	102	103	104	105	106	107	108	109	110	Totale
Redditi da lavoro dipendente	Imposte e tasse a carico dell'ente	Acquisto di beni e servizi	Trasferimenti correnti	Trasferimenti di tributi (solo per le Regioni)	Fondi perequativi (solo per le Regioni)	Interessi passivi	Altre spese per redditi da capitale	Rimborsi e poste correttive delle entrate	Altre spese correnti	Totale	
Missione 01 Servizi Istituzionali, generali e di gestione											
01 Organi Istituzionali	0,00	1.922,14	37.954,64	1.300,00	0,00	0,00	0,00	0,00	0,00	0,00	41.176,78
02 Segreteria generale	105.388,82	5.709,38	7.721,40	3.012,68	0,00	0,00	0,00	0,00	0,00	0,00	121.832,28
03 Gestione economica, finanziaria, programmazione e provveditorato	93.708,40	5.731,16	98.103,07	0,00	0,00	0,00	0,00	0,00	0,00	0,00	197.542,63
04 Gestione delle entrate tributarie e servizi fiscali	61.990,83	11.154,56	0,00	11.582,34	0,00	0,00	0,00	0,00	0,00	0,00	84.727,73
05 Gestione dei beni demaniali e patrimoniali	0,00	0,00	6.674,00	6.294,51	0,00	0,00	0,00	0,00	0,00	0,00	12.968,51
06 Ufficio tecnico	178.093,39	12.030,96	46.504,00	0,00	0,00	0,00	0,00	0,00	0,00	0,00	236.628,25
07 Elezioni e consultazioni popolari - Anagrafe e stato civile	59.060,99	3.969,99	1.760,00	8.327,54	0,00	0,00	0,00	0,00	0,00	0,00	73.117,52
08 Statistica e sistemi informatici	0,00	0,00	0,00	0,00	0,00	0,00	0,00	0,00	0,00	0,00	0,00
09 Assistenza tecnico-amministrativa agli enti locali	0,00	0,00	0,00	0,00	0,00	0,00	0,00	0,00	0,00	0,00	0,00
10 Risorso umano	0,00	0,00	0,00	0,00	0,00	0,00	0,00	0,00	0,00	0,00	0,00
11 Altri servizi generali	21.899,54	1.395,94	14.932,72	0,00	0,00	0,00	0,00	0,00	0,00	0,00	58.097,97
12 Politica regionale unitaria per i servizi Istituzionali, generali e di gestione (solo per le Regioni)	0,00	0,00	0,00	0,00	0,00	0,00	0,00	0,00	0,00	0,00	0,00
Totale Missione 1 - Servizi Istituzionali, generali e di gestione	520.141,97	41.913,03	213.649,83	30.517,07	0,00	0,00	0,00	0,00	0,00	19.869,77	826.091,57
Missione 02 Giustizia											
01 Uffici giudiziari	0,00	0,00	0,00	0,00	0,00	0,00	0,00	0,00	0,00	0,00	0,00
02 Casa circondariale e altri servizi	0,00	0,00	0,00	0,00	0,00	0,00	0,00	0,00	0,00	0,00	0,00
03 Politica regionale unitaria per la giustizia (solo per le Regioni)	0,00	0,00	0,00	0,00	0,00	0,00	0,00	0,00	0,00	0,00	0,00
Totale Missione 2 - Giustizia	0,00	0,00	0,00	0,00	0,00	0,00	0,00	0,00	0,00	0,00	0,00
Missione 03 Ordine pubblico e sicurezza											
01 Polizia locale o amministrativa	34.926,67	2.301,65	22.830,24	0,00	0,00	0,00	0,00	0,00	0,00	0,00	60.060,56
02 Sistema integrato di sicurezza urbana	0,00	0,00	0,00	0,00	0,00	0,00	0,00	0,00	0,00	0,00	0,00
03 Politica regionale unitaria per l'ordine pubblico e la sicurezza (solo per le Regioni)	0,00	0,00	0,00	0,00	0,00	0,00	0,00	0,00	0,00	0,00	0,00
Totale Missione 3 - Ordine pubblico e sicurezza	34.926,67	2.301,65	22.830,24	0,00	0,00	0,00	0,00	0,00	0,00	0,00	60.060,56
Missione 04 Istruzione e diritto allo studio											
01 Istruzione presecondaria	0,00	0,00	15.136,03	4.300,00	0,00	0,00	0,00	0,00	0,00	0,00	19.436,03
02 Altri ordini di istruzione non universitaria	0,00	0,00	152.754,53	0,00	0,00	0,00	0,00	0,00	0,00	0,00	152.754,53

SPESE CORRENTI - IMPEGNI

Missioni e Programmi \ Macroaggregati	Redditi da lavoro dipendente	Imposte e tasse a carico dell'ente	Acquisto di beni e servizi	Trasferimenti correnti	Trasferimenti di tributi (solo per le Regioni)	Fondi perequativi (solo per le Regioni)	Interessi passivi	Altre spese per redditi da capitale	Rimborsi e poste correttive delle entrate	Altre spese correnti	Totale
	101	102	103	104	105	106	107	108	109	110	100
Missioni e Programmi \ Macroaggregati											
03 Edilizia scolastica (solo per le Regioni)	0,00	0,00	0,00	0,00	0,00	0,00	0,00	0,00	0,00	0,00	0,00
04 Istruzione universitaria	0,00	0,00	0,00	0,00	0,00	0,00	0,00	0,00	0,00	0,00	0,00
05 Istruzione tecnica superiore	0,00	0,00	0,00	0,00	0,00	0,00	0,00	0,00	0,00	0,00	0,00
06 Servizi ausiliari all'istruzione	0,00	0,00	0,00	187.575,87	0,00	0,00	0,00	0,00	0,00	0,00	187.575,87
07 Diritto allo studio	0,00	0,00	0,00	0,00	0,00	0,00	0,00	0,00	0,00	0,00	0,00
08 Politica regionale unitaria per l'istruzione e il diritto allo studio (solo per le Regioni)	0,00	0,00	0,00	0,00	0,00	0,00	0,00	0,00	0,00	0,00	0,00
Totale Missione 4 - Istruzione e diritto allo studio	0,00	0,00	167.890,56	191.875,87	0,00	0,00	0,00	0,00	0,00	0,00	359.766,43
Missione 05 Tutela e valorizzazione dei beni e delle attività culturali											
01 Valorizzazione dei beni di interesse storico	0,00	0,00	0,00	0,00	0,00	0,00	0,00	0,00	0,00	0,00	0,00
02 Attività culturali e interventi diversi nel settore culturale	0,00	0,00	16.213,76	9.490,00	0,00	0,00	0,00	0,00	0,00	0,00	25.703,76
03 Politica regionale unitaria per la tutela dei beni e delle attività culturali (solo per le Regioni)	0,00	0,00	0,00	0,00	0,00	0,00	0,00	0,00	0,00	0,00	0,00
Totale Missione 5 - Tutela e valorizzazione dei beni e delle attività culturali	0,00	0,00	16.213,76	9.490,00	0,00	0,00	0,00	0,00	0,00	0,00	25.703,76
Missione 06 Politiche giovanili, sport e tempo libero											
01 Sport e tempo libero	0,00	0,00	3.541,48	47.638,68	0,00	0,00	0,00	0,00	0,00	0,00	51.180,16
02 Giovani	0,00	0,00	0,00	0,00	0,00	0,00	0,00	0,00	0,00	0,00	0,00
03 Politica regionale unitaria per i giovani, lo sport o il tempo libero (solo per le Regioni)	0,00	0,00	0,00	0,00	0,00	0,00	0,00	0,00	0,00	0,00	0,00
Totale Missione 6 - Politiche giovanili, sport e tempo libero	0,00	0,00	3.541,48	47.638,68	0,00	0,00	0,00	0,00	0,00	0,00	51.180,16
Missione 07 Turismo											
01 Sviluppo e valorizzazione del turismo	0,00	0,00	0,00	0,00	0,00	0,00	0,00	0,00	0,00	0,00	0,00
02 Politica regionale unitaria per il turismo (solo per le Regioni)	0,00	0,00	0,00	0,00	0,00	0,00	0,00	0,00	0,00	0,00	0,00
Totale Missione 7 - Turismo	0,00	0,00	0,00	0,00	0,00	0,00	0,00	0,00	0,00	0,00	0,00
Missione 08 Assetto del territorio ed edilizia abitativa											
01 Urbanistica e assetto del territorio	0,00	0,00	52.285,28	23.900,00	0,00	0,00	0,00	0,00	0,00	0,00	76.185,28
02 Edilizia residenziale pubblica e locati e piani di edilizia economico-popolare	0,00	0,00	0,00	0,00	0,00	0,00	0,00	0,00	0,00	0,00	0,00
03 Politica regionale unitaria per l'assetto del territorio e l'edilizia abitativa (solo per le Regioni)	0,00	0,00	0,00	0,00	0,00	0,00	0,00	0,00	0,00	0,00	0,00

COMUNE DI TOANO

PROSPETTO DELLE SPESE DI BILANCIO PER MISSIONI, PROGRAMMI E MACROAGGREGATI - ESERCIZIO 2021

SPESE CORRENTI - IMPEGNI

Missioni e Programmi \ Macroaggregati	Redditi da lavoro dipendente	Imposte e tasse a carico dell'ente	Acquisto di beni e servizi	Trasferimenti correnti	Trasferimenti di tributi (solo per le Regioni)	Fondi perequativi (solo per le Regioni)	Interessi passivi	Altre spese per redditi da capitale	Rimborsi e poste correttive delle entrate	Altro spese correnti	Totale
	101	102	103	104	105	106	107	108	109	110	100
Totale Missione 8 - Assetto del territorio ed edilizia abitativa	0,00	0,00	52.285,28	23.900,00	0,00	0,00	0,00	0,00	0,00	0,00	76.185,28
Missione 09 Sviluppo sostenibile e tutela del territorio e dell'ambiente											
01 Difesa del suolo	0,00	0,00	0,00	0,00	0,00	0,00	0,00	0,00	0,00	0,00	0,00
02 Tutela, valorizzazione e recupero ambientale	0,00	0,00	12.688,00	22.646,20	0,00	0,00	0,00	0,00	0,00	0,00	35.334,20
03 Rifiuti	0,00	0,00	742.083,30	6.000,00	0,00	0,00	0,00	0,00	0,00	0,00	748.083,30
04 Servizio idrico integrato	0,00	0,00	40.900,00	0,00	0,00	0,00	0,00	0,00	0,00	0,00	40.900,00
05 Aree protette, parchi naturali, protezione naturalistica e forestazione	0,00	0,00	0,00	0,00	0,00	0,00	0,00	0,00	0,00	0,00	0,00
06 Tutela e valorizzazione delle risorse idriche	0,00	0,00	0,00	0,00	0,00	0,00	0,00	0,00	0,00	0,00	0,00
07 Sviluppo sostenibile territorio montano piccoli Comuni	0,00	0,00	0,00	0,00	0,00	0,00	0,00	0,00	0,00	0,00	0,00
08 Qualità dell'aria e riduzione dell'inquinamento	0,00	0,00	0,00	0,00	0,00	0,00	0,00	0,00	0,00	0,00	0,00
09 Politica regionale unitaria per lo sviluppo sostenibile e la tutela del territorio e l'ambiente (solo per le Regioni)	0,00	0,00	0,00	0,00	0,00	0,00	0,00	0,00	0,00	0,00	0,00
Totale Missione 9 - Sviluppo sostenibile e tutela del territorio e dell'ambiente	0,00	0,00	795.671,30	28.646,20	0,00	0,00	0,00	0,00	0,00	0,00	824.317,50
Missione 10 Trasporti e diritto alla mobilità											
01 Trasporto ferroviario	0,00	0,00	0,00	0,00	0,00	0,00	0,00	0,00	0,00	0,00	0,00
02 Trasporto pubblico locale	0,00	0,00	0,00	4.813,93	0,00	0,00	0,00	0,00	0,00	0,00	4.813,93
03 Trasporto per vie d'acqua	0,00	0,00	0,00	0,00	0,00	0,00	0,00	0,00	0,00	0,00	0,00
04 Altro modalità di trasporto	0,00	0,00	0,00	0,00	0,00	0,00	0,00	0,00	0,00	0,00	0,00
05 Viabilità o infrastrutture stradali	0,00	0,00	463.327,06	0,00	0,00	0,00	0,00	0,00	0,00	0,00	463.327,06
06 Politica regionale unitaria per i trasporti e il diritto alla mobilità (solo per le Regioni)	0,00	0,00	0,00	0,00	0,00	0,00	0,00	0,00	0,00	0,00	0,00
Totale Missione 10 - Trasporti e diritto alla mobilità	0,00	0,00	463.327,06	4.813,93	0,00	0,00	0,00	0,00	0,00	0,00	468.140,99
Missione 11 Soccorso civile											
01 Sistema di protezione civile	0,00	0,00	0,00	9.731,00	0,00	0,00	0,00	0,00	0,00	0,00	9.731,00
02 Interventi a seguito di calamità naturali	0,00	0,00	0,00	0,00	0,00	0,00	0,00	0,00	0,00	0,00	0,00
03 Politica regionale unitaria per il soccorso e la protezione civile (solo per le Regioni)	0,00	0,00	0,00	0,00	0,00	0,00	0,00	0,00	0,00	0,00	0,00
Totale Missione 11 - Soccorso civile	0,00	0,00	0,00	9.731,00	0,00	0,00	0,00	0,00	0,00	0,00	9.731,00
Missione 12 Diritti sociali, politiche sociali e famiglia											
01 Interventi per l'infanzia e i minori o per asili nido	0,00	0,00	0,00	0,00	0,00	0,00	0,00	0,00	0,00	0,00	0,00

COMUNE DI TOANO

PROSPETTO DELLE SPESE DI BILANCIO PER MISSIONI, PROGRAMMI E MACROAGGREGATI - ESERCIZIO 2021

SPESE CORRENTI - IMPEGNI

Missioni e Programmi \ Macroaggregati	101	102	103	104	105	106	107	108	109	110	Totale
Redditi da lavoro dipendente	Imposte e tasse a carico dell'ente	Acquisto di beni e servizi	Trasferimenti correnti	Trasferimenti di tributi (solo per le Regioni)	Fondi perequativi (solo per le Regioni)	Interessi passivi	Altre spese per redditi da capitale	Rimborsi o poste correttive delle entrate	Altre spese correnti	Totale	
02 Interventi per la disabilità	0,00	0,00	0,00	7.401,06	0,00	0,00	0,00	0,00	0,00	0,00	7.401,06
03 Interventi per gli anziani	0,00	0,00	0,00	0,00	0,00	0,00	0,00	0,00	0,00	0,00	0,00
04 Interventi per soggetti a rischio di esclusione sociale	0,00	0,00	0,00	0,00	0,00	0,00	0,00	0,00	0,00	0,00	0,00
05 Interventi per le famiglie	0,00	0,00	42.882,74	0,00	0,00	0,00	0,00	0,00	0,00	0,00	42.882,74
06 Interventi per il diritto alla casa	0,00	0,00	0,00	0,00	0,00	0,00	0,00	0,00	0,00	0,00	0,00
07 Programmazione e governo della rete dei servizi sociosanitari e sociali	32.975,66	2.191,43	43.280,73	154.208,15	0,00	0,00	0,00	0,00	0,00	0,00	232.655,97
08 Cooperazione e associazionismo	0,00	0,00	0,00	0,00	0,00	0,00	0,00	0,00	0,00	0,00	0,00
09 Servizio necroscopico e dimitoriale	0,00	0,00	36.919,00	0,00	0,00	0,00	0,00	0,00	0,00	0,00	36.919,00
10 Politica regionale unitaria per i diritti sociali e la famiglia (solo per le Regioni)	0,00	0,00	0,00	0,00	0,00	0,00	0,00	0,00	0,00	0,00	0,00
Totale Missione 12 - Diritti sociali, politiche sociali e famiglia	32.975,66	2.191,43	123.082,47	161.609,21	0,00	0,00	0,00	0,00	0,00	0,00	319.858,77
Missione 13 Tutela della salute											
01 Servizio sanitario regionale - finanziamento ordinario corrente per la garanzia dei LEA	0,00	0,00	0,00	0,00	0,00	0,00	0,00	0,00	0,00	0,00	0,00
02 Servizio sanitario regionale - finanziamento aggiuntivo corrente per livelli di assistenza superiori ai LEA	0,00	0,00	0,00	0,00	0,00	0,00	0,00	0,00	0,00	0,00	0,00
03 Servizio sanitario regionale - finanziamento aggiuntivo corrente per la copertura dello squilibrio di bilancio corrente	0,00	0,00	0,00	0,00	0,00	0,00	0,00	0,00	0,00	0,00	0,00
06 Servizio sanitario regionale - restituzione maggiori gettiti SSN	0,00	0,00	0,00	0,00	0,00	0,00	0,00	0,00	0,00	0,00	0,00
07 Ulteriori spese in materia sanitaria	0,00	0,00	0,00	0,00	0,00	0,00	0,00	0,00	0,00	0,00	0,00
08 Politica regionale unitaria per la tutela della salute (solo per le Regioni)	0,00	0,00	0,00	0,00	0,00	0,00	0,00	0,00	0,00	0,00	0,00
Totale Missione 13 - Tutela della salute	0,00	0,00	0,00	0,00	0,00	0,00	0,00	0,00	0,00	0,00	0,00
Missione 14 Sviluppo economico e competitività											
01 Industria, PMI e Artigianato	0,00	0,00	0,00	75.904,00	0,00	0,00	0,00	0,00	0,00	0,00	75.904,00
02 Commercio - reti distributive - tutela dei consumatori	0,00	0,00	0,00	7.643,00	0,00	0,00	0,00	0,00	0,00	0,00	7.643,00
03 Ricerca e innovazione	0,00	0,00	0,00	0,00	0,00	0,00	0,00	0,00	0,00	0,00	0,00
04 Reti e altri servizi di pubblica utilità	0,00	0,00	0,00	0,00	0,00	0,00	0,00	0,00	0,00	0,00	0,00
05 Politica regionale unitaria per lo sviluppo economico e la competitività (solo per le Regioni)	0,00	0,00	0,00	0,00	0,00	0,00	0,00	0,00	0,00	0,00	0,00
Totale Missione 14 - Sviluppo economico e competitività	0,00	0,00	0,00	83.547,00	0,00	0,00	0,00	0,00	0,00	0,00	83.547,00

SPESE CORRENTI - IMPEGNI

Missioni e Programmi \ Macroaggregati	101	102	103	104	105	106	107	108	109	110	Totale
Redditi da lavoro dipendente	Imposte e tasse a carico dell'ente	Acquisto di beni e servizi	Trasferimenti correnti	Trasferimenti di tributi (solo per le Regioni)	Fondi perequativi (solo per le Regioni)	Interessi passivi	Altre spese per redditi da capitale	Rimborsi e poste correttive delle entrate	Altre spese correnti	Totale	
Missione 15 Politiche per il lavoro e la formazione professionale											
01 Servizi per lo sviluppo del mercato del lavoro	0,00	0,00	0,00	0,00	0,00	0,00	0,00	0,00	0,00	0,00	0,00
02 Formazione professionale	0,00	0,00	0,00	0,00	0,00	0,00	0,00	0,00	0,00	0,00	0,00
03 Sostegno all'occupazione	0,00	0,00	0,00	0,00	0,00	0,00	0,00	0,00	0,00	0,00	0,00
04 Politica regionale unitaria per il lavoro e la formazione professionale (solo per le Regioni)	0,00	0,00	0,00	0,00	0,00	0,00	0,00	0,00	0,00	0,00	0,00
Totale Missione 15 - Politiche per il lavoro e la formazione professionale	0,00	0,00	0,00	0,00	0,00	0,00	0,00	0,00	0,00	0,00	0,00
Missione 16 Agricoltura, politiche agroalimentari e pesca											
01 Sviluppo del settore agricolo e del sistema agroalimentare	0,00	0,00	0,00	0,00	0,00	0,00	0,00	0,00	0,00	0,00	0,00
02 Caccia e pesca	0,00	0,00	0,00	0,00	0,00	0,00	0,00	0,00	0,00	0,00	0,00
03 Politica regionale unitaria per l'agricoltura, i sistemi agroalimentari, la caccia e la pesca (solo per le Regioni)	0,00	0,00	0,00	0,00	0,00	0,00	0,00	0,00	0,00	0,00	0,00
Totale Missione 16 - Agricoltura, politiche agroalimentari e pesca	0,00	0,00	0,00	0,00	0,00	0,00	0,00	0,00	0,00	0,00	0,00
Missione 17 Energia e diversificazione delle fonti energetiche											
01 Fonti energetiche	0,00	0,00	0,00	0,00	0,00	0,00	0,00	0,00	0,00	0,00	0,00
02 Politica regionale unitaria per l'energia e la diversificazione delle fonti energetiche (solo per le Regioni)	0,00	0,00	0,00	0,00	0,00	0,00	0,00	0,00	0,00	0,00	0,00
Totale Missione 17 - Energia e diversificazione delle fonti energetiche	0,00	0,00	0,00	0,00	0,00	0,00	0,00	0,00	0,00	0,00	0,00
Missione 18 Relazioni con le altre autonomie territoriali e locali											
01 Relazioni finanziarie con le altre autonomie territoriali	0,00	0,00	0,00	0,00	0,00	0,00	0,00	0,00	0,00	0,00	0,00
02 Politica regionale unitaria per le relazioni con le altre autonomie locali (solo per le Regioni)	0,00	0,00	0,00	0,00	0,00	0,00	0,00	0,00	0,00	0,00	0,00
Totale Missione 18 - Relazioni con le altre autonomie territoriali e locali	0,00	0,00	0,00	0,00	0,00	0,00	0,00	0,00	0,00	0,00	0,00
Missione 19 Relazioni internazionali											
01 Relazioni internazionali e Cooperazione allo sviluppo	0,00	0,00	0,00	0,00	0,00	0,00	0,00	0,00	0,00	0,00	0,00
02 Cooperazione territoriale	0,00	0,00	0,00	0,00	0,00	0,00	0,00	0,00	0,00	0,00	0,00

SPESE CORRENTI - IMPEGNI

Missioni e Programmi \ Macroaggregati	Redditi da lavoro dipendente	Imposte e tasse a carico dell'ente	Acquisto di beni e servizi	Trasferimenti correnti	Trasferimenti di tributi (solo per le Regioni)	Fondi perequativi (solo per le Regioni)	Interessi passivi	Altre spese per redditi da capitale	Rimborsi e poste correttive delle entrate	Altre spese correnti	Totale
	101	102	103	104	105	106	107	108	109	110	100
Totale Missione 19 - Relazioni Internazionali	0,00	0,00	0,00	0,00	0,00	0,00	0,00	0,00	0,00	0,00	0,00
Missione 20 Fondi e accantonamenti											
01 Fondo di riserva	0,00	0,00	0,00	0,00	0,00	0,00	0,00	0,00	0,00	0,00	0,00
02 Fondo crediti di dubbia esigibilità	0,00	0,00	0,00	0,00	0,00	0,00	0,00	0,00	0,00	0,00	0,00
03 Altri fondi	0,00	0,00	0,00	0,00	0,00	0,00	0,00	0,00	0,00	0,00	0,00
Totale Missione 20 - Fondi e accantonamenti	0,00	0,00	0,00	0,00	0,00	0,00	0,00	0,00	0,00	0,00	0,00
Missione 50 Debito pubblico											
01 Quota Interessi ammortamento mutui e prestiti obbligazionari	0,00	0,00	0,00	0,00	0,00	0,00	96.593,75	0,00	0,00	0,00	96.593,75
Totale Missione 50 - Debito pubblico	0,00	0,00	0,00	0,00	0,00	0,00	96.593,75	0,00	0,00	0,00	96.593,75
Missione 60 Anticipazioni finanziarie											
01 Restituzione anticipazione di tesoreria	0,00	0,00	0,00	0,00	0,00	0,00	0,00	0,00	0,00	0,00	0,00
Totale Missione 60 - Anticipazioni finanziarie	0,00	0,00	0,00	0,00	0,00	0,00	0,00	0,00	0,00	0,00	0,00
Totale Macroaggregati	588.046,30	46.406,11	1.858.491,98	591.768,96	0,00	0,00	96.593,75	0,00	0,00	19.868,77	3.201.176,97

COMUNE DI TOANO

PROSPETTO DELLE SPESE DI BILANCIO PER MISSIONI, PROGRAMMI E MACROAGGREGATI - ESERCIZIO 2021
SPESE IN CONTO CAPITALE E SPESE PER INCREMENTO DI ATTIVITA' FINANZIARIE - IMPEGNI

Missioni e Programmi \ Macroaggregati	Tributi in conto capitale a carico dell'ente	Investimenti fissi lordi e acquisto di terreni	Contributi agli investimenti	Altri trasferimenti in conto capitale	Altre spese in conto capitale	Totale SPESE IN CONTO CAPITALE	Acquisizioni di attività finanziarie	Concessione crediti di breve termine	Concessione crediti di medio-lungo termine	Altre spese per incremento di attività finanziarie	Totale SPESE PER INCREMENTO DI ATTIVITA' FINANZIARIE
	201	202	203	204	205	200	301	302	303	304	300
Missione 01 - Servizi istituzionali, generali e di gestione											
01 Organi Istituzionali	0,00	0,00	0,00	0,00	0,00	0,00	0,00	0,00	0,00	0,00	0,00
02 Segreteria generale	0,00	0,00	0,00	0,00	0,00	0,00	0,00	0,00	0,00	0,00	0,00
03 Gestione economica, finanziaria, programmazione o provveditorato	0,00	0,00	0,00	0,00	0,00	0,00	0,00	0,00	0,00	0,00	0,00
04 Gestione delle entrate tributarie o servizi fiscali	0,00	0,00	0,00	0,00	0,00	0,00	0,00	0,00	0,00	0,00	0,00
05 Gestione dei beni demaniali e patrimoniali	0,00	0,00	0,00	0,00	0,00	0,00	0,00	0,00	0,00	0,00	0,00
06 Ufficio tecnico	0,00	0,00	0,00	0,00	0,00	0,00	0,00	0,00	0,00	0,00	0,00
07 Elezioni e consultazioni popolari - Anagrafe e stato civile	0,00	0,00	0,00	0,00	0,00	0,00	0,00	0,00	0,00	0,00	0,00
08 Statistica e sistemi informativi	0,00	0,00	0,00	0,00	0,00	0,00	0,00	0,00	0,00	0,00	0,00
09 Assistenza tecnico-amministrativa agli enti locali	0,00	0,00	0,00	0,00	0,00	0,00	0,00	0,00	0,00	0,00	0,00
10 Ricorso umano	0,00	0,00	0,00	0,00	0,00	0,00	0,00	0,00	0,00	0,00	0,00
11 Altri servizi generali	0,00	0,00	0,00	0,00	0,00	0,00	0,00	0,00	0,00	0,00	0,00
12 Politica regionale unitaria per i servizi istituzionali, generali e di gestione (solo per le Regioni)	0,00	0,00	0,00	0,00	0,00	0,00	0,00	0,00	0,00	0,00	0,00
Totale Missione 1 - Servizi istituzionali, generali e di gestione	0,00	0,00	0,00	0,00	0,00	0,00	0,00	0,00	0,00	0,00	0,00
Missione 02 Giustizia											
01 Uffici giudiziari	0,00	0,00	0,00	0,00	0,00	0,00	0,00	0,00	0,00	0,00	0,00
02 Casa circondariale o altri servizi	0,00	0,00	0,00	0,00	0,00	0,00	0,00	0,00	0,00	0,00	0,00
03 Politica regionale unitaria per la giustizia (solo per le Regioni)	0,00	0,00	0,00	0,00	0,00	0,00	0,00	0,00	0,00	0,00	0,00
Totale Missione 2 - Giustizia	0,00	0,00	0,00	0,00	0,00	0,00	0,00	0,00	0,00	0,00	0,00
Missione 03 Ordine pubblico e sicurezza											
01 Polizia locale e amministrativa	0,00	0,00	0,00	0,00	0,00	0,00	0,00	0,00	0,00	0,00	0,00
02 Sistema integrato di sicurezza urbana	0,00	0,00	0,00	0,00	0,00	0,00	0,00	0,00	0,00	0,00	0,00
03 Politica regionale unitaria per l'ordine pubblico o la sicurezza (solo per le Regioni)	0,00	0,00	0,00	0,00	0,00	0,00	0,00	0,00	0,00	0,00	0,00
Totale Missione 3 - Ordine pubblico e sicurezza	0,00	0,00	0,00	0,00	0,00	0,00	0,00	0,00	0,00	0,00	0,00
Missione 04 Istruzione e diritto allo studio											
01 Istruzione prescolastica	0,00	0,00	0,00	0,00	0,00	0,00	0,00	0,00	0,00	0,00	0,00

PROSPETTO DELLE SPESE DI BILANCIO PER MISSIONI, PROGRAMMI E MACROAGGREGATI - ESERCIZIO 2021
SPESE IN CONTO CAPITALE E SPESE PER INCREMENTO DI ATTIVITA' FINANZIARIE - IMPEGNI

Missioni e Programmi \ Macroaggregati	Tributi in conto capitale a carico dell'ente	Investimenti fissi lordi e acquisto di terreni	Contributi agli investimenti	Altri trasferimenti in conto capitale	Altro spese in conto capitale	Totale SPESE IN CONTO CAPITALE	Acquisizioni di attività finanziario	Concessione crediti di breve termine	Concessione crediti di medio-lungo termine	Altre spese per incremento di attività finanziario	Totale SPESE PER INCREMENTO DI ATTIVITA' FINANZIARIE
	201	202	203	204	205	200	301	302	303	304	300
02 Altri ordini di istruzione non universitaria	0,00	7.000,00	0,00	0,00	0,00	7.000,00	0,00	0,00	0,00	0,00	0,00
03 Edilizia scolastica (solo per le Regioni)	0,00	0,00	0,00	0,00	0,00	0,00	0,00	0,00	0,00	0,00	0,00
04 Istruzione universitaria	0,00	0,00	0,00	0,00	0,00	0,00	0,00	0,00	0,00	0,00	0,00
05 Istruzione tecnica superiore	0,00	0,00	0,00	0,00	0,00	0,00	0,00	0,00	0,00	0,00	0,00
06 Servizi ausiliari all'istruzione	0,00	95.094,76	0,00	0,00	0,00	95.094,76	0,00	0,00	0,00	0,00	0,00
07 Diritto allo studio	0,00	0,00	0,00	0,00	0,00	0,00	0,00	0,00	0,00	0,00	0,00
08 Politica regionale unitaria per l'istruzione e il diritto allo studio (solo per le Regioni)	0,00	0,00	0,00	0,00	0,00	0,00	0,00	0,00	0,00	0,00	0,00
Totale Missione 4 - Istruzione e diritto allo studio	0,00	102.094,76	0,00	0,00	0,00	102.094,76	0,00	0,00	0,00	0,00	0,00
Missione 05 Tutela e valorizzazione dei beni e delle attività culturali											
01 Valorizzazione dei beni di interesse storico	0,00	0,00	0,00	0,00	0,00	0,00	0,00	0,00	0,00	0,00	0,00
02 Attività culturali e interventi diversi nel settore culturale	0,00	0,00	0,00	0,00	0,00	0,00	0,00	0,00	0,00	0,00	0,00
03 Politica regionale unitaria per la tutela dei beni e delle attività culturali (solo per le Regioni)	0,00	0,00	0,00	0,00	0,00	0,00	0,00	0,00	0,00	0,00	0,00
Totale Missione 5 - Tutela e valorizzazione dei beni e delle attività culturali	0,00	0,00	0,00	0,00	0,00	0,00	0,00	0,00	0,00	0,00	0,00
Missione 06 Politiche giovanili, sport e tempo libero											
01 Sport e tempo libero	0,00	28.289,03	0,00	0,00	0,00	28.289,03	0,00	0,00	0,00	0,00	0,00
02 Giovani	0,00	0,00	0,00	0,00	0,00	0,00	0,00	0,00	0,00	0,00	0,00
03 Politica regionale unitaria per i giovani, lo sport e il tempo libero (solo per le Regioni)	0,00	0,00	0,00	0,00	0,00	0,00	0,00	0,00	0,00	0,00	0,00
Totale Missione 6 - Politiche giovanili, sport e tempo libero	0,00	28.289,03	0,00	0,00	0,00	28.289,03	0,00	0,00	0,00	0,00	0,00
Missione 07 Turismo											
01 Sviluppo e valorizzazione del turismo	0,00	0,00	0,00	0,00	0,00	0,00	0,00	0,00	0,00	0,00	0,00
02 Politica regionale unitaria per il turismo (solo per le Regioni)	0,00	0,00	0,00	0,00	0,00	0,00	0,00	0,00	0,00	0,00	0,00
Totale Missione 7 - Turismo	0,00	0,00	0,00	0,00	0,00	0,00	0,00	0,00	0,00	0,00	0,00
Missione 08 Assetto del territorio ed edilizia abitativa											
01 Urbanistica e assetto del territorio	0,00	0,00	0,00	0,00	0,00	0,00	0,00	0,00	0,00	0,00	0,00
02 Edilizia residenziale pubblica e locale e piani di edilizia economico-popolare	0,00	0,00	0,00	0,00	0,00	0,00	0,00	0,00	0,00	0,00	0,00

COMUNE DI TOANO

PROSPETTO DELLE SPESE DI BILANCIO PER MISSIONI, PROGRAMMI E MACROAGGREGATI - ESERCIZIO 2021
SPESE IN CONTO CAPITALE E SPESE PER INCREMENTO DI ATTIVITA' FINANZIARIE - IMPEGNI

Missioni e Programmi \ Macroaggregati	Tributi in conto capitale a carico dell'ente	Investimenti fissi lordi e acquisto di terreni	Contributi agli investimenti	Altri trasferimenti in conto capitale	Altre spese in conto capitale	Totale SPESE IN CONTO CAPITALE	Acquisizioni di attività finanziarie	Concessione crediti di breve termine	Concessione crediti di medio-lungo termine	Altre spese per incremento di attività finanziarie	Totale SPESE PER INCREMENTO DI ATTIVITA' FINANZIARIE
	201	202	203	204	205	200	301	302	303	304	300
03 Politica regionale unitaria per l'assetto del territorio e l'edilizia abitativa (solo per le Regioni)	0,00	0,00	0,00	0,00	0,00	0,00	0,00	0,00	0,00	0,00	0,00
Totale Missione 8 - Assetto del territorio ed edilizia abitativa	0,00	0,00	0,00	0,00	0,00	0,00	0,00	0,00	0,00	0,00	0,00
Missione 09 Sviluppo sostenibile e tutela del territorio e dell'ambiente											
01 Difesa del suolo	0,00	0,00	0,00	0,00	0,00	0,00	0,00	0,00	0,00	0,00	0,00
02 Tutela, valorizzazione e recupero ambientale	0,00	0,00	0,00	0,00	0,00	0,00	0,00	0,00	0,00	0,00	0,00
03 Rifiuti	0,00	0,00	0,00	0,00	0,00	0,00	0,00	0,00	0,00	0,00	0,00
04 Servizio idrico integrato	0,00	0,00	0,00	0,00	0,00	0,00	0,00	0,00	0,00	0,00	0,00
05 Aree protette, parchi naturali, protezione naturalistica o forestazione	0,00	0,00	0,00	0,00	0,00	0,00	0,00	0,00	0,00	0,00	0,00
06 Tutela e valorizzazione delle risorse idriche	0,00	0,00	0,00	0,00	0,00	0,00	0,00	0,00	0,00	0,00	0,00
07 Sviluppo sostenibile territorio montano piccoli Comuni	0,00	0,00	0,00	0,00	0,00	0,00	0,00	0,00	0,00	0,00	0,00
08 Qualità dell'aria e riduzione dell'inquinamento	0,00	0,00	0,00	0,00	0,00	0,00	0,00	0,00	0,00	0,00	0,00
09 Politica regionale unitaria per lo sviluppo sostenibile o la tutela del territorio e l'ambiente (solo per le Regioni)	0,00	0,00	0,00	0,00	0,00	0,00	0,00	0,00	0,00	0,00	0,00
Totale Missione 9 - Sviluppo sostenibile e tutela del territorio e dell'ambiente	0,00	0,00	0,00	0,00	0,00	0,00	0,00	0,00	0,00	0,00	0,00
Missione 10 Trasporti e diritto alla mobilità											
01 Trasporto ferroviario	0,00	0,00	0,00	0,00	0,00	0,00	0,00	0,00	0,00	0,00	0,00
02 Trasporto pubblico locale	0,00	0,00	0,00	0,00	0,00	0,00	0,00	0,00	0,00	0,00	0,00
03 Trasporto per vie d'acqua	0,00	0,00	0,00	0,00	0,00	0,00	0,00	0,00	0,00	0,00	0,00
04 Altro modalità di trasporto	0,00	0,00	0,00	0,00	0,00	0,00	0,00	0,00	0,00	0,00	0,00
05 Viabilità o infrastrutture stradali	0,00	705.272,43	0,00	0,00	0,00	705.272,43	0,00	0,00	0,00	0,00	0,00
06 Politica regionale unitaria per i trasporti e il diritto alla mobilità (solo per le Regioni)	0,00	0,00	0,00	0,00	0,00	0,00	0,00	0,00	0,00	0,00	0,00
Totale Missione 10 - Trasporti e diritto alla mobilità	0,00	705.272,43	0,00	0,00	0,00	705.272,43	0,00	0,00	0,00	0,00	0,00
Missione 11 Soccorso civile											
01 Sistema di protezione civile	0,00	0,00	0,00	0,00	0,00	0,00	0,00	0,00	0,00	0,00	0,00
02 Interventi a seguito di calamità naturali	0,00	768.531,34	0,00	0,00	0,00	768.531,34	0,00	0,00	0,00	0,00	0,00
03 Politica regionale unitaria per il soccorso o la protezione civile (solo per le Regioni)	0,00	0,00	0,00	0,00	0,00	0,00	0,00	0,00	0,00	0,00	0,00
Totale Missione 11 - Soccorso civile	0,00	768.531,34	0,00	0,00	0,00	768.531,34	0,00	0,00	0,00	0,00	0,00

PROSPETTO DELLE SPESE DI BILANCIO PER MISSIONI, PROGRAMMI E MACROAGGREGATI - ESERCIZIO 2021
 SPESE IN CONTO CAPITALE E SPESE PER INCREMENTO DI ATTIVITA' FINANZIARIE - IMPEGNI

Missioni e Programmi \ Macroaggregati	Tributi in conto capitale a carico dell'ente	Investimenti fissi lordi e acquisto di terreni	Contributi agli investimenti	Altri trasferimenti in conto capitale	Altre spese in conto capitale	Totale SPESE IN CONTO CAPITALE	Acquisizioni di attività finanziarie	Concessione crediti di breve termine	Concessione crediti di medio-lungo termine	Altre spese per incremento di attività finanziarie	Totale SPESE PER INCREMENTO DI ATTIVITA' FINANZIARIE
	201	202	203	204	205	200	301	302	303	304	300
Missione 12 Diritti sociali, politiche sociali e famiglia											
01 Interventi per l'infanzia e i minori e per asili nido	0,00	0,00	0,00	0,00	0,00	0,00	0,00	0,00	0,00	0,00	0,00
02 Interventi per la disabilità	0,00	0,00	0,00	0,00	0,00	0,00	0,00	0,00	0,00	0,00	0,00
03 Interventi per gli anziani	0,00	0,00	0,00	0,00	0,00	0,00	0,00	0,00	0,00	0,00	0,00
04 Interventi per soggetti a rischio di esclusione sociale	0,00	0,00	0,00	0,00	0,00	0,00	0,00	0,00	0,00	0,00	0,00
05 Interventi per la famiglia	0,00	0,00	0,00	0,00	0,00	0,00	0,00	0,00	0,00	0,00	0,00
06 Interventi per il diritto alla casa	0,00	0,00	0,00	0,00	0,00	0,00	0,00	0,00	0,00	0,00	0,00
07 Programmazione e governo della rete dei servizi sociosanitari e sociali	0,00	0,00	0,00	0,00	0,00	0,00	0,00	0,00	0,00	0,00	0,00
08 Cooperazione e associazionismo	0,00	0,00	0,00	0,00	0,00	0,00	0,00	0,00	0,00	0,00	0,00
09 Servizio necroscopico e d'impulso	0,00	91.642,00	0,00	0,00	0,00	91.642,00	0,00	0,00	0,00	0,00	0,00
10 Politica regionale unitaria per i diritti sociali e la famiglia (solo per le Regioni)	0,00	0,00	0,00	0,00	0,00	0,00	0,00	0,00	0,00	0,00	0,00
Totale Missione 12 - Diritti sociali, politiche sociali e famiglia	0,00	91.642,00	0,00	0,00	0,00	91.642,00	0,00	0,00	0,00	0,00	0,00
Missione 13 Tutela della salute											
04 Servizio sanitario regionale - piano di disavanzi sanitari relativi ad esercizi progressi	0,00	0,00	0,00	0,00	0,00	0,00	0,00	0,00	0,00	0,00	0,00
05 Servizio sanitario regionale - Investimenti sanitari	0,00	0,00	0,00	0,00	0,00	0,00	0,00	0,00	0,00	0,00	0,00
07 Ulteriori spese in materia sanitaria	0,00	0,00	0,00	0,00	0,00	0,00	0,00	0,00	0,00	0,00	0,00
08 Politica regionale unitaria per la tutela della salute (solo per le Regioni)	0,00	0,00	0,00	0,00	0,00	0,00	0,00	0,00	0,00	0,00	0,00
Totale Missione 13 - Tutela della salute	0,00	0,00	0,00	0,00	0,00	0,00	0,00	0,00	0,00	0,00	0,00
Missione 14 Sviluppo economico e competitività											
01 Industria, PMI e Artigianato	0,00	0,00	0,00	0,00	0,00	0,00	0,00	0,00	0,00	0,00	0,00
02 Commercio - reti distributive - tutela dei consumatori	0,00	0,00	0,00	0,00	0,00	0,00	0,00	0,00	0,00	0,00	0,00
03 Ricerca o innovazione	0,00	0,00	0,00	0,00	0,00	0,00	0,00	0,00	0,00	0,00	0,00
04 Reti e altri servizi di pubblica utilità	0,00	0,00	0,00	0,00	0,00	0,00	0,00	0,00	0,00	0,00	0,00
05 Politica regionale unitaria per lo sviluppo economico e la competitività (solo per le Regioni)	0,00	0,00	0,00	0,00	0,00	0,00	0,00	0,00	0,00	0,00	0,00
Totale Missione 14 - Sviluppo economico e competitività	0,00	0,00	0,00	0,00	0,00	0,00	0,00	0,00	0,00	0,00	0,00

COMUNE DI TOANO

PROSPETTO DELLE SPESE DI BILANCIO PER MISSIONI, PROGRAMMI E MACROAGGREGATI - ESERCIZIO 2021
SPESE IN CONTO CAPITALE E SPESE PER INCREMENTO DI ATTIVITA' FINANZIARIE - IMPEGNI

Missioni e Programmi \ Macroaggregati	Tributi in conto capitale a carico dell'ente	Investimenti fissi lordi e acquisto di terreni	Contributi agli investimenti	Altri trasferimenti in conto capitale	Altre spese in conto capitale	Totale SPESE IN CONTO CAPITALE	Acquisizioni di attività finanziarie	Concessione crediti di breve termine	Concessione crediti di medio-lungo termine	Altre spese per incremento di attività finanziarie	Totale SPESE PER INCREMENTO DI ATTIVITA' FINANZIARIE
	201	202	203	204	205	200	301	302	303	304	300
Missione 15 Politiche per il lavoro e la formazione professionale											
01 Servizi per lo sviluppo del mercato del lavoro	0,00	0,00	0,00	0,00	0,00	0,00	0,00	0,00	0,00	0,00	0,00
02 Formazione professionale	0,00	0,00	0,00	0,00	0,00	0,00	0,00	0,00	0,00	0,00	0,00
03 Sostegno all'occupazione	0,00	0,00	0,00	0,00	0,00	0,00	0,00	0,00	0,00	0,00	0,00
04 Politica regionale unitaria per il lavoro e la formazione professionale (solo per le Regioni)	0,00	0,00	0,00	0,00	0,00	0,00	0,00	0,00	0,00	0,00	0,00
Totale Missione 15 - Politiche per il lavoro e la formazione professionale	0,00	0,00	0,00	0,00	0,00	0,00	0,00	0,00	0,00	0,00	0,00
Missione 16 Agricoltura, politiche agroalimentari e pesca											
01 Sviluppo del settore agricolo e del sistema agroalimentare	0,00	0,00	0,00	0,00	0,00	0,00	0,00	0,00	0,00	0,00	0,00
02 Caccia e pesca	0,00	0,00	0,00	0,00	0,00	0,00	0,00	0,00	0,00	0,00	0,00
03 Politica regionale unitaria per l'agricoltura, i sistemi agroalimentari, la caccia e la pesca (solo per le Regioni)	0,00	0,00	0,00	0,00	0,00	0,00	0,00	0,00	0,00	0,00	0,00
Totale Missione 16 - Agricoltura, politiche agroalimentari e pesca	0,00	0,00	0,00	0,00	0,00	0,00	0,00	0,00	0,00	0,00	0,00
Missione 17 Energia e diversificazione delle fonti energetiche											
01 Fonti energetiche	0,00	0,00	0,00	0,00	0,00	0,00	0,00	0,00	0,00	0,00	0,00
02 Politica regionale unitaria per l'energia o la diversificazione delle fonti energetiche (solo per le Regioni)	0,00	0,00	0,00	0,00	0,00	0,00	0,00	0,00	0,00	0,00	0,00
Totale Missione 17 - Energia e diversificazione delle fonti energetiche	0,00	0,00	0,00	0,00	0,00	0,00	0,00	0,00	0,00	0,00	0,00
Missione 18 Relazioni con le altre autonomie territoriali e locali											
01 Relazioni finanziarie con le altre autonomie territoriali	0,00	0,00	0,00	0,00	0,00	0,00	0,00	0,00	0,00	0,00	0,00
02 Politica regionale unitaria per le relazioni con le altre autonomie locali (solo per le Regioni)	0,00	0,00	0,00	0,00	0,00	0,00	0,00	0,00	0,00	0,00	0,00
Totale Missione 18 - Relazioni con le altre autonomie territoriali e locali	0,00	0,00	0,00	0,00	0,00	0,00	0,00	0,00	0,00	0,00	0,00
Missione 19 Relazioni internazionali											
01 Relazioni internazionali e Cooperazione allo sviluppo	0,00	0,00	0,00	0,00	0,00	0,00	0,00	0,00	0,00	0,00	0,00

COMUNE DI TOANO

PROSPETTO DELLE SPESE DI BILANCIO PER MISSIONI, PROGRAMMI E MACROAGGREGATI - ESERCIZIO 2021
 SPESE IN CONTO CAPITALE E SPESE PER INCREMENTO DI ATTIVITA' FINANZIARIE - IMPEGNI

Missioni e Programmi \ Macroaggregati	Tributi in conto capitale a carico dell'ente	Investimenti fissi lordi e acquisto di terreni	Contributi agli investimenti	Altri trasferimenti in conto capitale	Altre spese in conto capitale	Totale SPESE IN CONTO CAPITALE	Acquisizioni di attività finanziarie	Concessione crediti di breve termine	Concessione crediti di medio-lungo termine	Altre spese per incremento di attività finanziarie	Totale SPESE PER INCREMENTO DI ATTIVITA' FINANZIARIE
	201	202	203	204	205	200	301	302	303	304	300
02 Cooperazione territoriale	0,00	0,00	0,00	0,00	0,00	0,00	0,00	0,00	0,00	0,00	0,00
Totale Missione 19 - Relazioni internazionali	0,00	0,00	0,00	0,00	0,00	0,00	0,00	0,00	0,00	0,00	0,00
Missione 20 Fondi e accantonamenti											
02 Fondo crediti di dubbia osigibilità	0,00	0,00	0,00	0,00	0,00	0,00	0,00	0,00	0,00	0,00	0,00
03 Altri fondi	0,00	0,00	0,00	0,00	0,00	0,00	0,00	0,00	0,00	0,00	0,00
Totale Missione 20 - Fondi e accantonamenti	0,00	0,00	0,00	0,00	0,00	0,00	0,00	0,00	0,00	0,00	0,00
Totale Macroaggregati	0,00	1.695.829,56	0,00	0,00	0,00	1.695.829,56	0,00	0,00	0,00	0,00	0,00

COMUNE DI TOANO

PROSPETTO DELLE SPESE DI BILANCIO PER MISSIONI, PROGRAMMI E MACROAGGREGATI - ESERCIZIO 2021
 SPESE PER RIMBORSO DI PRESTITI - IMPEGNI

Missioni e Programmi \ Macroaggregati	Rimborso di titoli obbligazionari	Rimborso prestiti a breve termine	Rimborso mutui e altri finanziamenti a medio lungo termine	Rimborso di altre forme di indebitamento	Fondi per rimborso prestiti (1)	Totale
	401	402	403	404	405	
<i>Missione 50 Debito pubblico</i>						
02 Quota capitale ammortamento mutui e prestiti obbligazionari	0,00	0,00	270.657,39	0,00	0,00	270.657,39
Totale Missione 50 - Debito pubblico	0,00	0,00	270.657,39	0,00	0,00	270.657,39
Totale Macroaggregati	0,00	0,00	270.657,39	0,00	0,00	270.657,39

(1) Gli stanziamenti di spesa riguardanti il macroaggregato "Fondi per rimborso prestiti" non possono essere impegnati e pagati.

COMUNE DI TOANO

PROSPETTO DELLE SPESE DI BILANCIO PER MISSIONI, PROGRAMMI E MACROAGGREGATI - ESERCIZIO 2021
 SPESE PER SERVIZI PER CONTO TERZI E PARTITE DI GIRO - IMPEGNI

Missioni e Programmi \ Macroaggregati		Uscite per partite di giro	Uscite per conto terzi	Totale
<i>Missione 99 Servizi per conto terzi</i>		701	702	700
01	Servizi per conto terzi - Partite di giro	599.878,89	874,30	600.753,19
02	Anticipazioni per il finanziamento del sistema sanitario nazionale	0,00	0,00	0,00
Totale Missione 99 - Servizi per conto terzi		599.878,89	874,30	600.753,19
Totale Macroaggregati		599.878,89	874,30	600.753,19

COMUNE DI TOANO

PROSPETTO DELLE SPESE DI BILANCIO PER MISSIONI, PROGRAMMI E MACROAGGREGATI - ESERCIZIO 2021
SPESE CORRENTI - PAGAMENTI IN C/COMPETENZA

Missioni e Programmi \ Macroaggregati	Redditi da lavoro dipendente	Imposte e tasso a carico dell'ente	Acquisto di beni e servizi	Trasferimenti correnti	Trasferimenti di tributi (solo per le Regioni)	Fondi perequativi (solo per le Regioni)	Interessi passivi	Altre spese per redditi da capitale	Rimborsi e posto correttivo delle entrate	Altre spese correnti	Totale
	101	102	103	104	105	106	107	108	109	110	100
Missione 01 Servizi istituzionali, generali e di gestione											
01 Organi istituzionali	0,00	1.765,81	33.309,00	818,08	0,00	0,00	0,00	0,00	0,00	0,00	35.891,89
02 Segreteria generale	99.505,97	4.762,12	7.471,24	3.012,68	0,00	0,00	0,00	0,00	0,00	0,00	114.752,01
03 Gestione economica, finanziaria, programmazione e provveditorato	89.993,95	4.583,25	57.430,33	0,00	0,00	0,00	0,00	0,00	0,00	0,00	152.002,53
04 Gestione delle entrate tributarie e servizi fiscali	60.836,66	3.786,26	0,00	6.330,30	0,00	0,00	0,00	0,00	0,00	0,00	70.953,22
05 Gestione dei beni demaniali e patrimoniali	0,00	0,00	0,00	6.294,51	0,00	0,00	0,00	0,00	0,00	0,00	6.294,51
06 Ufficio tecnico	172.018,46	9.871,80	36.318,10	0,00	0,00	0,00	0,00	0,00	0,00	0,00	218.208,36
07 Elezioni e consultazioni popolari - Anagrafo e stato civile	56.903,66	3.301,31	310,00	8.142,85	0,00	0,00	0,00	0,00	0,00	0,00	68.657,82
08 Statistica e sistemi informativi	0,00	0,00	0,00	0,00	0,00	0,00	0,00	0,00	0,00	0,00	0,00
09 Assistenza tecnico-amministrativa agli enti locali	0,00	0,00	0,00	0,00	0,00	0,00	0,00	0,00	0,00	0,00	0,00
10 Risorse umane	0,00	0,00	0,00	0,00	0,00	0,00	0,00	0,00	0,00	0,00	0,00
11 Altri servizi generali	16.207,00	0,00	13.689,81	0,00	0,00	0,00	0,00	0,00	0,00	0,00	49.766,58
12 Politica regionale unitaria per i servizi istituzionali, generali e di gestione (solo per le Regioni)	0,00	0,00	0,00	0,00	0,00	0,00	0,00	0,00	0,00	0,00	0,00
Totale Missione 1 - Servizi istituzionali, generali e di gestione	495.460,70	28.070,55	148.527,48	24.598,42	0,00	0,00	0,00	0,00	0,00	19.869,77	716.526,92
Missione 02 Giustizia											
01 Uffici giudiziari	0,00	0,00	0,00	0,00	0,00	0,00	0,00	0,00	0,00	0,00	0,00
02 Casa circondariale e altri servizi	0,00	0,00	0,00	0,00	0,00	0,00	0,00	0,00	0,00	0,00	0,00
03 Politica regionale unitaria per la giustizia (solo per le Regioni)	0,00	0,00	0,00	0,00	0,00	0,00	0,00	0,00	0,00	0,00	0,00
Totale Missione 2 - Giustizia	0,00	0,00	0,00	0,00	0,00	0,00	0,00	0,00	0,00	0,00	0,00
Missione 03 Ordine pubblico e sicurezza											
01 Polizia locale e amministrativa	33.717,24	1.961,11	11.471,44	0,00	0,00	0,00	0,00	0,00	0,00	0,00	47.149,79
02 Sistema integrato di sicurezza urbana	0,00	0,00	0,00	0,00	0,00	0,00	0,00	0,00	0,00	0,00	0,00
03 Politica regionale unitaria per l'ordine pubblico e la sicurezza (solo per le Regioni)	0,00	0,00	0,00	0,00	0,00	0,00	0,00	0,00	0,00	0,00	0,00
Totale Missione 3 - Ordine pubblico e sicurezza	33.717,24	1.961,11	11.471,44	0,00	0,00	0,00	0,00	0,00	0,00	0,00	47.149,79
Missione 04 Istruzione e diritto allo studio											
01 Istruzione preesclusiva	0,00	0,00	10.454,30	2.000,00	0,00	0,00	0,00	0,00	0,00	0,00	12.454,30
02 Altri ordini di istruzione non universitaria	0,00	0,00	116.726,33	0,00	0,00	0,00	0,00	0,00	0,00	0,00	116.726,33

PROSPETTO DELLE SPESE DI BILANCIO PER MISSIONI, PROGRAMMI E MACROAGGREGATI - ESERCIZIO 2021
 SPESE CORRENTI - PAGAMENTI IN C/COMPETENZA

Missioni e Programmi \ Macroaggregati	101	102	103	104	105	106	107	108	109	110	Totale
Redditi da lavoro dipendente	Imposte e tasse a carico dell'ente	Acquisto di beni e servizi	Trasferimenti correnti	Trasferimenti di tributi (solo per le Regioni)	Fondi perequativi (solo per le Regioni)	Interessi passivi	Altre spese per redditi da capitale	Rimborsti e poste correttive delle entrate	Altre spese correnti	Totale	
03 Edilizia scolastica (solo per le Regioni)	0,00	0,00	0,00	0,00	0,00	0,00	0,00	0,00	0,00	0,00	0,00
04 Istruzione universitaria	0,00	0,00	0,00	0,00	0,00	0,00	0,00	0,00	0,00	0,00	0,00
05 Istruzione tecnica superiore	0,00	0,00	0,00	0,00	0,00	0,00	0,00	0,00	0,00	0,00	0,00
06 Servizi ausiliari all'istruzione	0,00	0,00	0,00	135.930,58	0,00	0,00	0,00	0,00	0,00	0,00	135.930,58
07 Diritto allo studio	0,00	0,00	0,00	0,00	0,00	0,00	0,00	0,00	0,00	0,00	0,00
08 Politica regionale unitaria per l'istruzione e il diritto allo studio (solo per le Regioni)	0,00	0,00	0,00	0,00	0,00	0,00	0,00	0,00	0,00	0,00	0,00
Totale Missione 4 - Istruzione e diritto allo studio	0,00	0,00	127.180,63	137.930,58	0,00	0,00	0,00	0,00	0,00	0,00	265.111,21
Missione 05 Tutela e valorizzazione dei beni e delle attività culturali											
01 Valorizzazione dei beni di interesse storico	0,00	0,00	0,00	0,00	0,00	0,00	0,00	0,00	0,00	0,00	0,00
02 Attività culturali e interventi diversi nel settore culturale	0,00	0,00	6.062,22	9.490,00	0,00	0,00	0,00	0,00	0,00	0,00	15.552,22
03 Politica regionale unitaria per la tutela dei beni e delle attività culturali (solo per le Regioni)	0,00	0,00	0,00	0,00	0,00	0,00	0,00	0,00	0,00	0,00	0,00
Totale Missione 5 - Tutela e valorizzazione dei beni e delle attività culturali	0,00	0,00	6.062,22	9.490,00	0,00	0,00	0,00	0,00	0,00	0,00	15.552,22
Missione 06 Politiche giovanili, sport e tempo libero											
01 Sport e tempo libero	0,00	0,00	708,47	42.638,68	0,00	0,00	0,00	0,00	0,00	0,00	43.347,15
02 Giovani	0,00	0,00	0,00	0,00	0,00	0,00	0,00	0,00	0,00	0,00	0,00
03 Politica regionale unitaria per i giovani, lo sport e il tempo libero (solo per le Regioni)	0,00	0,00	0,00	0,00	0,00	0,00	0,00	0,00	0,00	0,00	0,00
Totale Missione 6 - Politiche giovanili, sport e tempo libero	0,00	0,00	708,47	42.638,68	0,00	0,00	0,00	0,00	0,00	0,00	43.347,15
Missione 07 Turismo											
01 Sviluppo e valorizzazione del turismo	0,00	0,00	0,00	0,00	0,00	0,00	0,00	0,00	0,00	0,00	0,00
02 Politica regionale unitaria per il turismo (solo per le Regioni)	0,00	0,00	0,00	0,00	0,00	0,00	0,00	0,00	0,00	0,00	0,00
Totale Missione 7 - Turismo	0,00	0,00	0,00	0,00	0,00	0,00	0,00	0,00	0,00	0,00	0,00
Missione 08 Assetto del territorio ed edilizia abitativa											
01 Urbanistica e assetto del territorio	0,00	0,00	2.374,46	22.000,00	0,00	0,00	0,00	0,00	0,00	0,00	24.374,46
02 Edilizia residenziale pubblica e locati e piani di edilizia economico-popolare	0,00	0,00	0,00	0,00	0,00	0,00	0,00	0,00	0,00	0,00	0,00
03 Politica regionale unitaria per l'assetto del territorio o l'edilizia abitativa (solo per le Regioni)	0,00	0,00	0,00	0,00	0,00	0,00	0,00	0,00	0,00	0,00	0,00

COMUNE DI TOANO

PROSPETTO DELLE SPESE DI BILANCIO PER MISSIONI, PROGRAMMI E MACROAGGREGATI - ESERCIZIO 2021

SPESE CORRENTI - PAGAMENTI IN C/COMPETENZA

Missioni e Programmi \ Macroaggregati	Redditi da lavoro dipendente	Imposte o tasse a carico dell'ente	Acquisto di beni e servizi	Trasferimenti correnti	Trasferimenti di tributi (solo per le Regioni)	Fondi perequativi (solo per le Regioni)	Interessi passivi	Altre spese per redditi da capitale	Rimborsi e poste correttive dello entrate	Altre spese correnti	Totale
	101	102	103	104	105	106	107	108	109	110	100
Totale Missione 8 - Aspetto del territorio ed edilizia abitativa	0,00	0,00	2.374,46	22.000,00	0,00	0,00	0,00	0,00	0,00	0,00	24.374,46
Missione 09 Sviluppo sostenibile e tutela del territorio e dell'ambiente											
01 Difesa del suolo	0,00	0,00	0,00	0,00	0,00	0,00	0,00	0,00	0,00	0,00	0,00
02 Tutela, valorizzazione e recupero ambientale	0,00	0,00	5.096,38	20.000,00	0,00	0,00	0,00	0,00	0,00	0,00	25.096,38
03 Rifiuti	0,00	0,00	618.811,45	0,00	0,00	0,00	0,00	0,00	0,00	0,00	618.811,45
04 Servizio idrico integrato	0,00	0,00	27.591,56	0,00	0,00	0,00	0,00	0,00	0,00	0,00	27.591,56
05 Aree protette, parchi naturali, protezione naturalistica o forestazione	0,00	0,00	0,00	0,00	0,00	0,00	0,00	0,00	0,00	0,00	0,00
06 Tutela e valorizzazione delle risorse idriche	0,00	0,00	0,00	0,00	0,00	0,00	0,00	0,00	0,00	0,00	0,00
07 Sviluppo sostenibile territorio montano piccoli Comuni	0,00	0,00	0,00	0,00	0,00	0,00	0,00	0,00	0,00	0,00	0,00
08 Qualità dell'aria e riduzione dell'inquinamento	0,00	0,00	0,00	0,00	0,00	0,00	0,00	0,00	0,00	0,00	0,00
09 Politica regionale unitaria per lo sviluppo sostenibile e la tutela del territorio e l'ambiente (solo per le Regioni)	0,00	0,00	0,00	0,00	0,00	0,00	0,00	0,00	0,00	0,00	0,00
Totale Missione 9 - Sviluppo sostenibile e tutela del territorio e dell'ambiente	0,00	0,00	651.501,39	20.000,00	0,00	0,00	0,00	0,00	0,00	0,00	671.501,39
Missione 10 Trasporti e diritto alla mobilità											
01 Trasporto ferroviario	0,00	0,00	0,00	0,00	0,00	0,00	0,00	0,00	0,00	0,00	0,00
02 Trasporto pubblico locale	0,00	0,00	0,00	4.813,93	0,00	0,00	0,00	0,00	0,00	0,00	4.813,93
03 Trasporto per vie d'acqua	0,00	0,00	0,00	0,00	0,00	0,00	0,00	0,00	0,00	0,00	0,00
04 Altre mobilità di trasporto	0,00	0,00	0,00	0,00	0,00	0,00	0,00	0,00	0,00	0,00	0,00
05 Viabilità e infrastrutture stradali	0,00	0,00	326.489,89	0,00	0,00	0,00	0,00	0,00	0,00	0,00	326.489,89
06 Politica regionale unitaria per i trasporti o il diritto alla mobilità (solo per le Regioni)	0,00	0,00	0,00	0,00	0,00	0,00	0,00	0,00	0,00	0,00	0,00
Totale Missione 10 - Trasporti e diritto alla mobilità	0,00	0,00	326.489,89	4.813,93	0,00	0,00	0,00	0,00	0,00	0,00	331.303,82
Missione 11 Soccorso civile											
01 Sistema di protezione civile	0,00	0,00	0,00	9.731,00	0,00	0,00	0,00	0,00	0,00	0,00	9.731,00
02 Interventi a seguito di calamità naturali	0,00	0,00	0,00	0,00	0,00	0,00	0,00	0,00	0,00	0,00	0,00
03 Politica regionale unitaria per il soccorso o la protezione civile (solo per le Regioni)	0,00	0,00	0,00	0,00	0,00	0,00	0,00	0,00	0,00	0,00	0,00
Totale Missione 11 - Soccorso civile	0,00	0,00	0,00	9.731,00	0,00	0,00	0,00	0,00	0,00	0,00	9.731,00
Missione 12 Diritti sociali, politiche sociali e famiglia											
01 Interventi per l'infanzia e i minori o per asili nido	0,00	0,00	0,00	0,00	0,00	0,00	0,00	0,00	0,00	0,00	0,00

SPESE CORRENTI - PAGAMENTI IN C/COMPETENZA

Missioni e Programmi \ Macroaggregati	Redditi da lavoro dipendente		Imposte e tasse a carico dell'ente		Acquisto di beni e servizi		Trasferimenti correnti		Trasferimenti di tributi (solo per le Regioni)		Fondi perequativi (solo per le Regioni)		Interessi passivi		Altre spese per redditi da capitale		Rimborsi e poste correttive delle entrate		Altre spese correnti		Totale
	101	102	103	104	105	106	107	108	109	110	111	112	113	114	115	116	117	118	119	120	
02 Interventi per la disabilità	0,00	0,00	0,00	4.222,72	0,00	0,00	0,00	0,00	0,00	0,00	0,00	0,00	0,00	0,00	0,00	0,00	0,00	0,00	0,00	0,00	4.222,72
03 Interventi per gli anziani	0,00	0,00	0,00	0,00	0,00	0,00	0,00	0,00	0,00	0,00	0,00	0,00	0,00	0,00	0,00	0,00	0,00	0,00	0,00	0,00	0,00
04 Interventi per soggetti a rischio di esclusione sociale	0,00	0,00	0,00	0,00	0,00	0,00	0,00	0,00	0,00	0,00	0,00	0,00	0,00	0,00	0,00	0,00	0,00	0,00	0,00	0,00	0,00
05 Interventi per le famiglie	0,00	0,00	3.600,00	0,00	0,00	0,00	0,00	0,00	0,00	0,00	0,00	0,00	0,00	0,00	0,00	0,00	0,00	0,00	0,00	0,00	3.600,00
06 Interventi per il diritto alla casa	0,00	0,00	0,00	0,00	0,00	0,00	0,00	0,00	0,00	0,00	0,00	0,00	0,00	0,00	0,00	0,00	0,00	0,00	0,00	0,00	0,00
07 Programmazione e governo della rete dei servizi socio-sanitari e sociali	31.101,01	1.869,57	36.992,73	182.554,40	0,00	0,00	0,00	0,00	0,00	0,00	0,00	0,00	0,00	0,00	0,00	0,00	0,00	0,00	0,00	0,00	202.517,11
08 Cooperazione e associazionismo	0,00	0,00	0,00	0,00	0,00	0,00	0,00	0,00	0,00	0,00	0,00	0,00	0,00	0,00	0,00	0,00	0,00	0,00	0,00	0,00	0,00
09 Servizio necroscopico o cimiteriale	0,00	0,00	19.478,15	0,00	0,00	0,00	0,00	0,00	0,00	0,00	0,00	0,00	0,00	0,00	0,00	0,00	0,00	0,00	0,00	0,00	19.478,15
10 Politica regionale unitaria per i diritti sociali e la famiglia (solo per le Regioni)	0,00	0,00	0,00	0,00	0,00	0,00	0,00	0,00	0,00	0,00	0,00	0,00	0,00	0,00	0,00	0,00	0,00	0,00	0,00	0,00	0,00
Totale Missione 12 - Diritti sociali, politiche sociali e famiglia	31.101,01	1.869,57	60.070,28	186.777,12	0,00	0,00	0,00	0,00	0,00	0,00	0,00	0,00	0,00	0,00	0,00	0,00	0,00	0,00	0,00	0,00	229.817,98
Missione 13 Tutela della salute																					
01 Servizio sanitario regionale - finanziamento ordinario corrente per la garanzia del LEA	0,00	0,00	0,00	0,00	0,00	0,00	0,00	0,00	0,00	0,00	0,00	0,00	0,00	0,00	0,00	0,00	0,00	0,00	0,00	0,00	0,00
02 Servizio sanitario regionale - finanziamento aggiuntivo corrente per livelli di assistenza superiori al LEA	0,00	0,00	0,00	0,00	0,00	0,00	0,00	0,00	0,00	0,00	0,00	0,00	0,00	0,00	0,00	0,00	0,00	0,00	0,00	0,00	0,00
03 Servizio sanitario regionale - finanziamento aggiuntivo corrente per la copertura dello squilibrio di bilancio corrente	0,00	0,00	0,00	0,00	0,00	0,00	0,00	0,00	0,00	0,00	0,00	0,00	0,00	0,00	0,00	0,00	0,00	0,00	0,00	0,00	0,00
06 Servizio sanitario regionale - restituzione maggiori gettiti SSN	0,00	0,00	0,00	0,00	0,00	0,00	0,00	0,00	0,00	0,00	0,00	0,00	0,00	0,00	0,00	0,00	0,00	0,00	0,00	0,00	0,00
07 Ulteriori spese in materia sanitaria	0,00	0,00	0,00	0,00	0,00	0,00	0,00	0,00	0,00	0,00	0,00	0,00	0,00	0,00	0,00	0,00	0,00	0,00	0,00	0,00	0,00
08 Politica regionale unitaria per la tutela della salute (solo per le Regioni)	0,00	0,00	0,00	0,00	0,00	0,00	0,00	0,00	0,00	0,00	0,00	0,00	0,00	0,00	0,00	0,00	0,00	0,00	0,00	0,00	0,00
Totale Missione 13 - Tutela della salute	0,00	0,00	0,00	0,00	0,00	0,00	0,00	0,00	0,00	0,00	0,00	0,00	0,00	0,00	0,00	0,00	0,00	0,00	0,00	0,00	0,00
Missione 14 Sviluppo economico e competitività																					
01 Industria, PMI e Artigianato	0,00	0,00	0,00	8.626,00	0,00	0,00	0,00	0,00	0,00	0,00	0,00	0,00	0,00	0,00	0,00	0,00	0,00	0,00	0,00	0,00	8.626,00
02 Commercio - reti distributive - tutela dei consumatori	0,00	0,00	0,00	6.114,40	0,00	0,00	0,00	0,00	0,00	0,00	0,00	0,00	0,00	0,00	0,00	0,00	0,00	0,00	0,00	0,00	6.114,40
03 Ricerca e innovazione	0,00	0,00	0,00	0,00	0,00	0,00	0,00	0,00	0,00	0,00	0,00	0,00	0,00	0,00	0,00	0,00	0,00	0,00	0,00	0,00	0,00
04 Reti e altri servizi di pubblica utilità	0,00	0,00	0,00	0,00	0,00	0,00	0,00	0,00	0,00	0,00	0,00	0,00	0,00	0,00	0,00	0,00	0,00	0,00	0,00	0,00	0,00
05 Politica regionale unitaria per lo sviluppo economico e la competitività (solo per le Regioni)	0,00	0,00	0,00	0,00	0,00	0,00	0,00	0,00	0,00	0,00	0,00	0,00	0,00	0,00	0,00	0,00	0,00	0,00	0,00	0,00	0,00
Totale Missione 14 - Sviluppo economico e competitività	0,00	0,00	0,00	14.740,40	0,00	0,00	0,00	0,00	0,00	0,00	0,00	0,00	0,00	0,00	0,00	0,00	0,00	0,00	0,00	0,00	14.740,40

COMUNE DI TOANO

PROSPETTO DELLE SPESE DI BILANCIO PER MISSIONI, PROGRAMMI E MACROAGGREGATI - ESERCIZIO 2021
 SPESE CORRENTI - PAGAMENTI IN C/COMPETENZA

Missioni e Programmi \ Macroaggregati	Redditi da lavoro dipendente	Imposte e tasse a carico dell'ento	Acquisto di beni e servizi	Trasferimenti correnti	Trasferimenti di tributi (solo per le Regioni)	Fondi perequativi (solo per le Regioni)	Interessi passivi	Altre spese per redditi da capitale	Rimborsi e poste correttive delle entrate	Altre spese correnti	Totale
	101	102	103	104	105	106	107	108	109	110	100
Missione 15 Politiche per il lavoro e la formazione professionale											
01 Servizi per lo sviluppo del mercato del lavoro	0,00	0,00	0,00	0,00	0,00	0,00	0,00	0,00	0,00	0,00	0,00
02 Formazione professionale	0,00	0,00	0,00	0,00	0,00	0,00	0,00	0,00	0,00	0,00	0,00
03 Sostegno all'occupazione	0,00	0,00	0,00	0,00	0,00	0,00	0,00	0,00	0,00	0,00	0,00
04 Politica regionale unitaria per il lavoro e la formazione professionale (solo per le Regioni)	0,00	0,00	0,00	0,00	0,00	0,00	0,00	0,00	0,00	0,00	0,00
Totale Missione 15 - Politiche per il lavoro e la formazione professionale	0,00	0,00	0,00	0,00	0,00	0,00	0,00	0,00	0,00	0,00	0,00
Missione 16 Agricoltura, politiche agroalimentari e pesca											
01 Sviluppo del settore agricolo e del sistema agroalimentare	0,00	0,00	0,00	0,00	0,00	0,00	0,00	0,00	0,00	0,00	0,00
02 Caccia e pesca	0,00	0,00	0,00	0,00	0,00	0,00	0,00	0,00	0,00	0,00	0,00
03 Politica regionale unitaria per l'agricoltura, i sistemi agroalimentari, la caccia e la pesca (solo per le Regioni)	0,00	0,00	0,00	0,00	0,00	0,00	0,00	0,00	0,00	0,00	0,00
Totale Missione 16 - Agricoltura, politiche agroalimentari e pesca	0,00	0,00	0,00	0,00	0,00	0,00	0,00	0,00	0,00	0,00	0,00
Missione 17 Energia e diversificazione delle fonti energetiche											
01 Fonti energetiche	0,00	0,00	0,00	0,00	0,00	0,00	0,00	0,00	0,00	0,00	0,00
02 Politica regionale unitaria per l'energia e la diversificazione delle fonti energetiche (solo per le Regioni)	0,00	0,00	0,00	0,00	0,00	0,00	0,00	0,00	0,00	0,00	0,00
Totale Missione 17 - Energia e diversificazione delle fonti energetiche	0,00	0,00	0,00	0,00	0,00	0,00	0,00	0,00	0,00	0,00	0,00
Missione 18 Relazioni con le altre autonomie territoriali e locali											
01 Relazioni finanziario con le altre autonomie territoriali	0,00	0,00	0,00	0,00	0,00	0,00	0,00	0,00	0,00	0,00	0,00
02 Politica regionale unitaria per le relazioni con le altre autonomie locali (solo per le Regioni)	0,00	0,00	0,00	0,00	0,00	0,00	0,00	0,00	0,00	0,00	0,00
Totale Missione 18 - Relazioni con le altre autonomie territoriali e locali	0,00	0,00	0,00	0,00	0,00	0,00	0,00	0,00	0,00	0,00	0,00
Missione 19 Relazioni internazionali											
01 Relazioni internazionali o Cooperazione allo sviluppo	0,00	0,00	0,00	0,00	0,00	0,00	0,00	0,00	0,00	0,00	0,00
02 Cooperazione territoriale	0,00	0,00	0,00	0,00	0,00	0,00	0,00	0,00	0,00	0,00	0,00

PROSPETTO DELLE SPESE DI BILANCIO PER MISSIONI, PROGRAMMI E MACROAGGREGATI - ESERCIZIO 2021
 SPESE CORRENTI - PAGAMENTI IN C/COMPETENZA

Missioni e Programmi Macroaggregati	101	102	103	104	105	106	107	108	109	110	Totale
Totale Missione 19 - Relazioni internazionali	0,00	0,00	0,00	0,00	0,00	0,00	0,00	0,00	0,00	0,00	0,00
Missione 20 Fondi e accantonamenti											
01 Fondo di riserva	0,00	0,00	0,00	0,00	0,00	0,00	0,00	0,00	0,00	0,00	0,00
02 Fondo crediti di dubbia esigibilità	0,00	0,00	0,00	0,00	0,00	0,00	0,00	0,00	0,00	0,00	0,00
03 Altri fondi	0,00	0,00	0,00	0,00	0,00	0,00	0,00	0,00	0,00	0,00	0,00
Totale Missione 20 - Fondi e accantonamenti	0,00	0,00	0,00	0,00	0,00	0,00	0,00	0,00	0,00	0,00	0,00
Missione 50 Debito pubblico											
01 Quota interessi ammortamento mutui o prestiti obbligazionari	0,00	0,00	0,00	0,00	0,00	0,00	96.593,75	0,00	0,00	0,00	96.593,75
Totale Missione 50 - Debito pubblico	0,00	0,00	0,00	0,00	0,00	0,00	96.593,75	0,00	0,00	0,00	96.593,75
Missione 60 Anticipazioni finanziarie											
01 Restituzione anticipazione di tesoreria	0,00	0,00	0,00	0,00	0,00	0,00	0,00	0,00	0,00	0,00	0,00
Totale Missione 60 - Anticipazioni finanziarie	0,00	0,00	0,00	0,00	0,00	0,00	0,00	0,00	0,00	0,00	0,00
Totale Macroaggregati	560.278,95	31.901,23	1.334.386,26	422.720,13	0,00	0,00	96.593,75	0,00	0,00	19.669,77	2.465.790,09

(*) Allegato introdotto dal DM 1 dicembre 2015. Gli enti locali possono rinviare la decorrenza dell'aggiornamento dello schema di rendiconto all'esercizio in cui i rendiconti dei Comuni e delle Province sono acquisiti dalla banca dati delle amministrazioni pubbliche di cui all'articolo 13 della legge n. 196 del 2009 e resi disponibili a ISTAT.

COMUNE DI TOANO

PROSPETTO DELLE SPESE DI BILANCIO PER MISSIONI, PROGRAMMI E MACROAGGREGATI - ESERCIZIO 2021
SPESE IN CONTO CAPITALE E SPESE PER INCREMENTO DI ATTIVITA' FINANZIARIE - PAGAMENTI IN C/COMPETENZA

Missioni e Programmi \ Macroaggregati	Tributi in conto capitale a carico dell'ente	Investimenti fissi lordi e acquisto di terreni	Contributi agli investimenti	Altri trasferimenti in conto capitale	Altre spese in conto capitale	Totale SPESE IN CONTO CAPITALE	Acquisizioni di attività finanziarie	Concessione crediti di breve termine	Concessione crediti di medio-lungo termine	Altre spese per incremento di attività finanziarie	Totale SPESE PER INCREMENTO DI ATTIVITA' FINANZIARIE
	201	202	203	204	205	200	301	302	303	304	300
Missione 01 Servizi istituzionali, generali e di gestione											
01 Organi istituzionali	0,00	0,00	0,00	0,00	0,00	0,00	0,00	0,00	0,00	0,00	0,00
02 Segreteria generale	0,00	0,00	0,00	0,00	0,00	0,00	0,00	0,00	0,00	0,00	0,00
03 Gestione economica, finanziaria, programmazione e provveditorato	0,00	0,00	0,00	0,00	0,00	0,00	0,00	0,00	0,00	0,00	0,00
04 Gestione delle entrate tributarie o servizi fiscali	0,00	0,00	0,00	0,00	0,00	0,00	0,00	0,00	0,00	0,00	0,00
05 Gestione dei beni demaniali o patrimoniali	0,00	0,00	0,00	0,00	0,00	0,00	0,00	0,00	0,00	0,00	0,00
06 Ufficio tecnico	0,00	0,00	0,00	0,00	0,00	0,00	0,00	0,00	0,00	0,00	0,00
07 Elezioni e consultazioni popolari - Anagrafe e stato civile	0,00	0,00	0,00	0,00	0,00	0,00	0,00	0,00	0,00	0,00	0,00
08 Statistica e sistemi informativi	0,00	0,00	0,00	0,00	0,00	0,00	0,00	0,00	0,00	0,00	0,00
09 Assistenza tecnico-amministrativa agli enti locali	0,00	0,00	0,00	0,00	0,00	0,00	0,00	0,00	0,00	0,00	0,00
10 Risorse umane	0,00	0,00	0,00	0,00	0,00	0,00	0,00	0,00	0,00	0,00	0,00
11 Altri servizi generali	0,00	0,00	0,00	0,00	0,00	0,00	0,00	0,00	0,00	0,00	0,00
12 Politica regionale unitaria per i servizi istituzionali, generali e di gestione (solo per le Regioni)	0,00	0,00	0,00	0,00	0,00	0,00	0,00	0,00	0,00	0,00	0,00
Totale Missione 1 - Servizi istituzionali, generali e di gestione	0,00	0,00	0,00	0,00	0,00	0,00	0,00	0,00	0,00	0,00	0,00
Missione 02 Giustizia											
01 Uffici giudiziari	0,00	0,00	0,00	0,00	0,00	0,00	0,00	0,00	0,00	0,00	0,00
02 Casa circondariale o altri servizi	0,00	0,00	0,00	0,00	0,00	0,00	0,00	0,00	0,00	0,00	0,00
03 Politica regionale unitaria per la giustizia (solo per le Regioni)	0,00	0,00	0,00	0,00	0,00	0,00	0,00	0,00	0,00	0,00	0,00
Totale Missione 2 - Giustizia	0,00	0,00	0,00	0,00	0,00	0,00	0,00	0,00	0,00	0,00	0,00
Missione 03 Ordine pubblico e sicurezza											
01 Polizia locale o amministrativa	0,00	0,00	0,00	0,00	0,00	0,00	0,00	0,00	0,00	0,00	0,00
02 Sistema integrato di sicurezza urbana	0,00	0,00	0,00	0,00	0,00	0,00	0,00	0,00	0,00	0,00	0,00
03 Politica regionale unitaria per l'ordine pubblico e la sicurezza (solo per le Regioni)	0,00	0,00	0,00	0,00	0,00	0,00	0,00	0,00	0,00	0,00	0,00
Totale Missione 3 - Ordine pubblico e sicurezza	0,00	0,00	0,00	0,00	0,00	0,00	0,00	0,00	0,00	0,00	0,00
Missione 04 Istruzione e diritto allo studio											
01 Istruzione prescolastica	0,00	0,00	0,00	0,00	0,00	0,00	0,00	0,00	0,00	0,00	0,00

COMUNE DI TOANO

PROSPETTO DELLE SPESE DI BILANCIO PER MISSIONI, PROGRAMMI E MACROAGGREGATI - ESERCIZIO 2021
SPESE IN CONTO CAPITALE E SPESE PER INCREMENTO DI ATTIVITA' FINANZIARIE - PAGAMENTI IN C/COMPETENZA

Missioni e Programmi \ Macroaggregati	Tributi in conto capitale a carico dell'ente	Investimenti fissi lordi e acquisto di terreni	Contributi agli investimenti	Altri trasferimenti in conto capitale	Altre spese in conto capitale	Totale SPESE IN CONTO CAPITALE	Acquisizioni di attività finanziarie	Concessione crediti di breve termine	Concessione crediti di medio-lungo termine	Altre spese per incremento di attività finanziarie	Totale SPESE PER INCREMENTO DI ATTIVITA' FINANZIARIE
	201	202	203	204	205	200	301	302	303	304	300
02 Altri ordini di istruzione non universitaria	0,00	7.000,00	0,00	0,00	0,00	7.000,00	0,00	0,00	0,00	0,00	0,00
03 Edilizia scolastica (solo per le Regioni)	0,00	0,00	0,00	0,00	0,00	0,00	0,00	0,00	0,00	0,00	0,00
04 Istruzione universitaria	0,00	0,00	0,00	0,00	0,00	0,00	0,00	0,00	0,00	0,00	0,00
05 Istruzione tecnica superiore	0,00	0,00	0,00	0,00	0,00	0,00	0,00	0,00	0,00	0,00	0,00
06 Servizi ausiliari all'istruzione	0,00	16.764,47	0,00	0,00	0,00	16.764,47	0,00	0,00	0,00	0,00	0,00
07 Diritto allo studio	0,00	0,00	0,00	0,00	0,00	0,00	0,00	0,00	0,00	0,00	0,00
08 Politica regionale unitaria per l'istruzione e il diritto allo studio (solo per le Regioni)	0,00	0,00	0,00	0,00	0,00	0,00	0,00	0,00	0,00	0,00	0,00
Totale Missione 4 - Istruzione e diritto allo studio	0,00	23.764,47	0,00	0,00	0,00	23.764,47	0,00	0,00	0,00	0,00	0,00
Missione 05 Tutela e valorizzazione dei beni e delle attività culturali											
01 Valorizzazione dei beni di interesse storico	0,00	0,00	0,00	0,00	0,00	0,00	0,00	0,00	0,00	0,00	0,00
02 Attività culturali e interventi diversi nel settore culturale	0,00	0,00	0,00	0,00	0,00	0,00	0,00	0,00	0,00	0,00	0,00
03 Politica regionale unitaria per la tutela dei beni o delle attività culturali (solo per le Regioni)	0,00	0,00	0,00	0,00	0,00	0,00	0,00	0,00	0,00	0,00	0,00
Totale Missione 5 - Tutela e valorizzazione dei beni e delle attività culturali	0,00	0,00	0,00	0,00	0,00	0,00	0,00	0,00	0,00	0,00	0,00
Missione 06 Politiche giovanili, sport e tempo libero											
01 Sport o tempo libero	0,00	200,00	0,00	0,00	0,00	200,00	0,00	0,00	0,00	0,00	0,00
02 Giovani	0,00	0,00	0,00	0,00	0,00	0,00	0,00	0,00	0,00	0,00	0,00
03 Politica regionale unitaria per i giovani, lo sport e il tempo libero (solo per le Regioni)	0,00	0,00	0,00	0,00	0,00	0,00	0,00	0,00	0,00	0,00	0,00
Totale Missione 6 - Politiche giovanili, sport e tempo libero	0,00	200,00	0,00	0,00	0,00	200,00	0,00	0,00	0,00	0,00	0,00
Missione 07 Turismo											
01 Sviluppo o valorizzazione del turismo	0,00	0,00	0,00	0,00	0,00	0,00	0,00	0,00	0,00	0,00	0,00
02 Politica regionale unitaria per il turismo (solo per le Regioni)	0,00	0,00	0,00	0,00	0,00	0,00	0,00	0,00	0,00	0,00	0,00
Totale Missione 7 - Turismo	0,00	0,00	0,00	0,00	0,00	0,00	0,00	0,00	0,00	0,00	0,00
Missione 08 Assetto del territorio ed edilizia abitativa											
01 Urbanistica e assetto del territorio	0,00	0,00	0,00	0,00	0,00	0,00	0,00	0,00	0,00	0,00	0,00
02 Edilizia residenziale pubblica e locale e piani di edilizia economico-popolare	0,00	0,00	0,00	0,00	0,00	0,00	0,00	0,00	0,00	0,00	0,00

COMUNE DI TOANO

PROSPETTO DELLE SPESE DI BILANCIO PER MISSIONI, PROGRAMMI E MACROAGGREGATI - ESERCIZIO 2021
SPESE IN CONTO CAPITALE E SPESE PER INCREMENTO DI ATTIVITA' FINANZIARIE - PAGAMENTI IN C/COMPETENZA

Missioni e Programmi \ Macroaggregati	Tributi in conto capitale a carico dell'ente		Investimenti fissi lordi e acquisto di terreni		Contributi agli investimenti		Altri trasferimenti in conto capitale		Altre spese in conto capitale		Totale SPESE IN CONTO CAPITALE		Acquisizioni di attività finanziarie		Concessione crediti di breve termine		Concessione crediti di medio-lungo termine		Altro spese per incremento di attività finanziarie		Totale SPESE PER INCREMENTO DI ATTIVITA' FINANZIARIE	
	201	202	203	204	205	200	201	202	203	204	205	200	301	302	303	304	300					
03	0,00	0,00	0,00	0,00	0,00	0,00	0,00	0,00	0,00	0,00	0,00	0,00	0,00	0,00	0,00	0,00	0,00	0,00	0,00	0,00	0,00	0,00
Missione 09 Sviluppo sostenibile e tutela del territorio e dell'ambiente																						
01	0,00	0,00	0,00	0,00	0,00	0,00	0,00	0,00	0,00	0,00	0,00	0,00	0,00	0,00	0,00	0,00	0,00	0,00	0,00	0,00	0,00	0,00
02	0,00	0,00	0,00	0,00	0,00	0,00	0,00	0,00	0,00	0,00	0,00	0,00	0,00	0,00	0,00	0,00	0,00	0,00	0,00	0,00	0,00	0,00
03	0,00	0,00	0,00	0,00	0,00	0,00	0,00	0,00	0,00	0,00	0,00	0,00	0,00	0,00	0,00	0,00	0,00	0,00	0,00	0,00	0,00	0,00
04	0,00	0,00	0,00	0,00	0,00	0,00	0,00	0,00	0,00	0,00	0,00	0,00	0,00	0,00	0,00	0,00	0,00	0,00	0,00	0,00	0,00	0,00
05	0,00	0,00	0,00	0,00	0,00	0,00	0,00	0,00	0,00	0,00	0,00	0,00	0,00	0,00	0,00	0,00	0,00	0,00	0,00	0,00	0,00	0,00
06	0,00	0,00	0,00	0,00	0,00	0,00	0,00	0,00	0,00	0,00	0,00	0,00	0,00	0,00	0,00	0,00	0,00	0,00	0,00	0,00	0,00	0,00
07	0,00	0,00	0,00	0,00	0,00	0,00	0,00	0,00	0,00	0,00	0,00	0,00	0,00	0,00	0,00	0,00	0,00	0,00	0,00	0,00	0,00	0,00
08	0,00	0,00	0,00	0,00	0,00	0,00	0,00	0,00	0,00	0,00	0,00	0,00	0,00	0,00	0,00	0,00	0,00	0,00	0,00	0,00	0,00	0,00
09	0,00	0,00	0,00	0,00	0,00	0,00	0,00	0,00	0,00	0,00	0,00	0,00	0,00	0,00	0,00	0,00	0,00	0,00	0,00	0,00	0,00	0,00
Totale Missione 9 - Sviluppo sostenibile e tutela del territorio e dell'ambiente																						
Missione 10 Trasporti e diritto alla mobilità																						
01	0,00	0,00	0,00	0,00	0,00	0,00	0,00	0,00	0,00	0,00	0,00	0,00	0,00	0,00	0,00	0,00	0,00	0,00	0,00	0,00	0,00	0,00
02	0,00	0,00	0,00	0,00	0,00	0,00	0,00	0,00	0,00	0,00	0,00	0,00	0,00	0,00	0,00	0,00	0,00	0,00	0,00	0,00	0,00	0,00
03	0,00	0,00	0,00	0,00	0,00	0,00	0,00	0,00	0,00	0,00	0,00	0,00	0,00	0,00	0,00	0,00	0,00	0,00	0,00	0,00	0,00	0,00
04	0,00	0,00	0,00	0,00	0,00	0,00	0,00	0,00	0,00	0,00	0,00	0,00	0,00	0,00	0,00	0,00	0,00	0,00	0,00	0,00	0,00	0,00
05	0,00	359.908,61	0,00	0,00	0,00	0,00	0,00	0,00	0,00	0,00	0,00	359.908,61	0,00	0,00	0,00	0,00	0,00	0,00	0,00	0,00	0,00	0,00
06	0,00	0,00	0,00	0,00	0,00	0,00	0,00	0,00	0,00	0,00	0,00	0,00	0,00	0,00	0,00	0,00	0,00	0,00	0,00	0,00	0,00	0,00
Totale Missione 10 - Trasporti e diritto alla mobilità																						
Missione 11 Soccorso civile																						
01	0,00	0,00	0,00	0,00	0,00	0,00	0,00	0,00	0,00	0,00	0,00	0,00	0,00	0,00	0,00	0,00	0,00	0,00	0,00	0,00	0,00	0,00
02	0,00	751.337,70	0,00	0,00	0,00	0,00	0,00	0,00	0,00	0,00	0,00	751.337,70	0,00	0,00	0,00	0,00	0,00	0,00	0,00	0,00	0,00	0,00
03	0,00	0,00	0,00	0,00	0,00	0,00	0,00	0,00	0,00	0,00	0,00	0,00	0,00	0,00	0,00	0,00	0,00	0,00	0,00	0,00	0,00	0,00
Totale Missione 11 - Soccorso civile																						

PROSPETTO DELLE SPESE DI BILANCIO PER MISSIONI, PROGRAMMI E MACROAGGREGATI - ESERCIZIO 2021
SPESE IN CONTO CAPITALE E SPESE PER INCREMENTO DI ATTIVITA' FINANZIARIE - PAGAMENTI IN C/COMPETENZA

Missioni e Programmi \ Macroaggregati	Tributi in conto capitale a carico dell'ente	Investimenti fissi lordi e acquisto di terreni	Contributi agli investimenti	Altri trasferimenti in conto capitale	Altre spese in conto capitale	Totale SPESE IN CONTO CAPITALE	Acquisizioni di attività finanziarie	Concessione crediti di breve termine	Concessione crediti di medio-lungo termine	Altre spese per incremento di attività finanziarie	Totale SPESE PER INCREMENTO DI ATTIVITA' FINANZIARIE
	201	202	203	204	205	200	301	302	303	304	300
Missione 12 Diritti sociali, politiche sociali e famiglia											
01	0,00	0,00	0,00	0,00	0,00	0,00	0,00	0,00	0,00	0,00	0,00
02	0,00	0,00	0,00	0,00	0,00	0,00	0,00	0,00	0,00	0,00	0,00
03	0,00	0,00	0,00	0,00	0,00	0,00	0,00	0,00	0,00	0,00	0,00
04	0,00	0,00	0,00	0,00	0,00	0,00	0,00	0,00	0,00	0,00	0,00
05	0,00	0,00	0,00	0,00	0,00	0,00	0,00	0,00	0,00	0,00	0,00
06	0,00	0,00	0,00	0,00	0,00	0,00	0,00	0,00	0,00	0,00	0,00
07	0,00	0,00	0,00	0,00	0,00	0,00	0,00	0,00	0,00	0,00	0,00
08	0,00	0,00	0,00	0,00	0,00	0,00	0,00	0,00	0,00	0,00	0,00
09	0,00	0,00	0,00	0,00	0,00	0,00	0,00	0,00	0,00	0,00	0,00
10	0,00	0,00	0,00	0,00	0,00	0,00	0,00	0,00	0,00	0,00	0,00
	Totale Missione 12 - Diritti sociali, politiche sociali e famiglia	0,00	0,00	0,00	0,00	0,00	0,00	0,00	0,00	0,00	0,00
Missione 13 Tutela della salute											
04	0,00	0,00	0,00	0,00	0,00	0,00	0,00	0,00	0,00	0,00	0,00
05	0,00	0,00	0,00	0,00	0,00	0,00	0,00	0,00	0,00	0,00	0,00
07	0,00	0,00	0,00	0,00	0,00	0,00	0,00	0,00	0,00	0,00	0,00
08	0,00	0,00	0,00	0,00	0,00	0,00	0,00	0,00	0,00	0,00	0,00
	Totale Missione 13 - Tutela della salute	0,00	0,00	0,00	0,00	0,00	0,00	0,00	0,00	0,00	0,00
Missione 14 Sviluppo economico e competitività											
01	0,00	0,00	0,00	0,00	0,00	0,00	0,00	0,00	0,00	0,00	0,00
02	0,00	0,00	0,00	0,00	0,00	0,00	0,00	0,00	0,00	0,00	0,00
03	0,00	0,00	0,00	0,00	0,00	0,00	0,00	0,00	0,00	0,00	0,00
04	0,00	0,00	0,00	0,00	0,00	0,00	0,00	0,00	0,00	0,00	0,00
05	0,00	0,00	0,00	0,00	0,00	0,00	0,00	0,00	0,00	0,00	0,00
	Totale Missione 14 - Sviluppo economico e competitività	0,00	0,00	0,00	0,00	0,00	0,00	0,00	0,00	0,00	0,00

COMUNE DI TOANO

PROSPETTO DELLE SPESE DI BILANCIO PER MISSIONI, PROGRAMMI E MACROAGGREGATI - ESERCIZIO 2021
SPESE IN CONTO CAPITALE E SPESE PER INCREMENTO DI ATTIVITA' FINANZIARIE - PAGAMENTI IN C/COMPETENZA

Missioni e Programmi \ Macroaggregati	Tributi in conto capitale a carico dell'ente	Investimenti fissi lordi e acquisto di terreni	Contributi agli investimenti	Altri trasferimenti in conto capitale	Altre spese in conto capitale	Totale SPESE IN CONTO CAPITALE	Acquisizioni di attività finanziarie	Concessione crediti di breve termine	Concessione crediti di medio-lungo termine	Altre spese per incremento di attività finanziarie	Totale SPESE PER INCREMENTO DI ATTIVITA' FINANZIARIE
	201	202	203	204	205	200	301	302	303	304	300
Missione 15 Politiche per il lavoro e la formazione professionale											
01 Servizi per lo sviluppo del mercato del lavoro	0,00	0,00	0,00	0,00	0,00	0,00	0,00	0,00	0,00	0,00	0,00
02 Formazione professionale	0,00	0,00	0,00	0,00	0,00	0,00	0,00	0,00	0,00	0,00	0,00
03 Scelte all'occupazione	0,00	0,00	0,00	0,00	0,00	0,00	0,00	0,00	0,00	0,00	0,00
04 Politica regionale unitaria per il lavoro e la formazione professionale (solo per le Regioni)	0,00	0,00	0,00	0,00	0,00	0,00	0,00	0,00	0,00	0,00	0,00
Totale Missione 15 - Politiche per il lavoro e la formazione professionale	0,00	0,00	0,00	0,00	0,00	0,00	0,00	0,00	0,00	0,00	0,00
Missione 16 Agricoltura, politiche agroalimentari e pesca											
01 Sviluppo del settore agricolo e del sistema agroalimentare	0,00	0,00	0,00	0,00	0,00	0,00	0,00	0,00	0,00	0,00	0,00
02 Caccia e pesca	0,00	0,00	0,00	0,00	0,00	0,00	0,00	0,00	0,00	0,00	0,00
03 Politica regionale unitaria per l'agricoltura, i sistemi agroalimentari, la caccia o la pesca (solo per le Regioni)	0,00	0,00	0,00	0,00	0,00	0,00	0,00	0,00	0,00	0,00	0,00
Totale Missione 16 - Agricoltura, politiche agroalimentari e pesca	0,00	0,00	0,00	0,00	0,00	0,00	0,00	0,00	0,00	0,00	0,00
Missione 17 Energia e diversificazione delle fonti energetiche											
01 Fonti energetiche	0,00	0,00	0,00	0,00	0,00	0,00	0,00	0,00	0,00	0,00	0,00
02 Politica regionale unitaria per l'energia e la diversificazione delle fonti energetiche (solo per le Regioni)	0,00	0,00	0,00	0,00	0,00	0,00	0,00	0,00	0,00	0,00	0,00
Totale Missione 17 - Energia e diversificazione delle fonti energetiche	0,00	0,00	0,00	0,00	0,00	0,00	0,00	0,00	0,00	0,00	0,00
Missione 18 Relazioni con le altre autonomie territoriali e locali											
01 Relazioni finanziarie con le altre autonomie territoriali	0,00	0,00	0,00	0,00	0,00	0,00	0,00	0,00	0,00	0,00	0,00
02 Politica regionale unitaria per le relazioni con le altre autonomie locali (solo per le Regioni)	0,00	0,00	0,00	0,00	0,00	0,00	0,00	0,00	0,00	0,00	0,00
Totale Missione 18 - Relazioni con le altre autonomie territoriali e locali	0,00	0,00	0,00	0,00	0,00	0,00	0,00	0,00	0,00	0,00	0,00
Missione 19 Relazioni internazionali											
01 Relazioni internazionali o Cooperazione allo sviluppo	0,00	0,00	0,00	0,00	0,00	0,00	0,00	0,00	0,00	0,00	0,00

PROSPETTO DELLE SPESE DI BILANCIO PER MISSIONI, PROGRAMMI E MACROAGGREGATI - ESERCIZIO 2021
 SPESE IN CONTO CAPITALE E SPESE PER INCREMENTO DI ATTIVITA' FINANZIARIE - PAGAMENTI IN C/COMPETENZA

Missioni e Programmi \ Macroaggregati	Tributi in conto capitale a carico dell'ente	Investimenti fissi lordi e acquisto di terreni	Contributi agli investimenti	Altri trasferimenti in conto capitale	Altre spese in conto capitale	Totale SPESE IN CONTO CAPITALE	Acquisizioni di attività finanziarie	Concessione crediti di breve termine	Concessione crediti di medio-lungo termine	Altre spese per incremento di attività finanziarie	Totale SPESE PER INCREMENTO DI ATTIVITA' FINANZIARIE
	201	202	203	204	205	200	301	302	303	304	300
02 Cooperazione territoriale	0,00	0,00	0,00	0,00	0,00	0,00	0,00	0,00	0,00	0,00	0,00
Totale Missione 19 - Relazioni Internazionali	0,00	0,00	0,00	0,00	0,00	0,00	0,00	0,00	0,00	0,00	0,00
Missione 20 Fondi e accantonamenti											
02 Fondo crediti di dubbia esigibilità	0,00	0,00	0,00	0,00	0,00	0,00	0,00	0,00	0,00	0,00	0,00
03 Altri fondi	0,00	0,00	0,00	0,00	0,00	0,00	0,00	0,00	0,00	0,00	0,00
Totale Missione 20 - Fondi e accantonamenti	0,00	0,00	0,00	0,00	0,00	0,00	0,00	0,00	0,00	0,00	0,00
Totale Macroaggregati	0,00	1.135.210,78	0,00	0,00	0,00	1.135.210,78	0,00	0,00	0,00	0,00	0,00

(*) Allegato introdotto dal DM 1 dicembre 2015. Gli enti locali possono rinviare la decorrenza dell'aggiornamento dello schema di rendiconto all'esercizio in cui i rendiconti dei Comuni e delle Province sono acquisiti dalla banca dati delle amministrazioni pubbliche di cui all'articolo 13 della legge n. 196 del 2009 e resi disponibili a ISTAT

COMUNE DI TOANO

PROSPETTO DELLE SPESE DI BILANCIO PER MISSIONI, PROGRAMMI E MACROAGGREGATI - ESERCIZIO 2021
SPESE CORRENTI - PAGAMENTI IN C/RESIDUI

Missioni e Programmi \ Macroaggregati	101	102	103	104	105	106	107	108	109	110	Totale
Redditi da lavoro dipendente	Imposte e tasse a carico dell'ente	Acquisto di beni e servizi	Trasferimenti correnti	Trasferimenti di tributi (solo per le Regioni)	Fondi perequativi (solo per le Regioni)	Interessi passivi	Altre spese per redditi da capitale	Rimborsi e poste correttive delle entrate	Altre spese correnti	Totale	
Missione 01 Servizi istituzionali, generali e di gestione											
01 Organi istituzionali	0,00	137,20	4.320,35	302,26	0,00	0,00	0,00	0,00	0,00	73,03	4.832,84
02 Segreteria generale	6.452,84	985,44	871,10	0,00	0,00	0,00	0,00	0,00	0,00	0,00	8.309,38
03 Gestione economica, finanziaria, programmazione e provveditorato	3.704,29	1.123,92	44.243,49	0,00	0,00	0,00	0,00	0,00	0,00	0,00	49.071,70
04 Gestione delle entrate tributarie e servizi fiscali	2.261,47	665,63	0,00	2.249,00	0,00	0,00	0,00	0,00	0,00	0,00	5.176,10
05 Gestione dei beni demaniali e patrimoniali	0,00	0,00	0,00	12.650,57	0,00	0,00	0,00	0,00	0,00	0,00	12.650,57
06 Ufficio tecnico	7.265,60	1.759,00	13.153,58	0,00	0,00	0,00	0,00	0,00	0,00	0,00	22.178,18
07 Elezioni o consultazioni popolari - Anagrafo e stato civile	1.836,39	586,17	1.839,28	201,48	0,00	0,00	0,00	0,00	0,00	0,00	4.463,32
08 Statistica e sistemi informativi	0,00	0,00	0,00	0,00	0,00	0,00	0,00	0,00	0,00	0,00	0,00
09 Assistenza tecnico-amministrativa agli enti locali	0,00	0,00	0,00	0,00	0,00	0,00	0,00	0,00	0,00	0,00	0,00
10 Risorse umane	0,00	0,00	0,00	0,00	0,00	0,00	0,00	0,00	0,00	0,00	0,00
11 Altri servizi generali	7.328,56	1.434,91	3.739,41	0,00	0,00	0,00	0,00	0,00	0,00	0,00	13.902,88
12 Politica regionale unitaria per i servizi istituzionali, generali e di gestione (solo per le Regioni)	0,00	0,00	0,00	0,00	0,00	0,00	0,00	0,00	0,00	0,00	0,00
Totale Missione 1 - Servizi istituzionali, generali e di gestione	28.843,15	6.682,27	68.167,21	15.403,31	0,00	0,00	0,00	0,00	0,00	1.473,03	120.584,97
Missione 02 Giustizia											
01 Uffici giudiziari	0,00	0,00	0,00	0,00	0,00	0,00	0,00	0,00	0,00	0,00	0,00
02 Casa circondariale e altri servizi	0,00	0,00	0,00	0,00	0,00	0,00	0,00	0,00	0,00	0,00	0,00
03 Politica regionale unitaria per la giustizia (solo per le Regioni)	0,00	0,00	0,00	0,00	0,00	0,00	0,00	0,00	0,00	0,00	0,00
Totale Missione 2 - Giustizia	0,00	0,00	0,00	0,00	0,00	0,00	0,00	0,00	0,00	0,00	0,00
Missione 03 Ordine pubblico e sicurezza											
01 Polizia locale e amministrativa	1.215,67	336,49	2.726,87	0,00	0,00	0,00	0,00	0,00	0,00	0,00	4.279,03
02 Sistema integrato di sicurezza urbana	0,00	0,00	0,00	0,00	0,00	0,00	0,00	0,00	0,00	0,00	0,00
03 Politica regionale unitaria per l'ordine pubblico e la sicurezza (solo per le Regioni)	0,00	0,00	0,00	0,00	0,00	0,00	0,00	0,00	0,00	0,00	0,00
Totale Missione 3 - Ordine pubblico e sicurezza	1.215,67	336,49	2.726,87	0,00	0,00	0,00	0,00	0,00	0,00	0,00	4.279,03
Missione 04 Istruzione e diritto allo studio											
01 Istruzione preclassifica	0,00	0,00	4.469,12	2.170,38	0,00	0,00	0,00	0,00	0,00	0,00	6.639,50
02 Altri ordini di istruzione non universitaria	0,00	0,00	32.867,39	0,00	0,00	0,00	0,00	0,00	0,00	0,00	32.867,39

COMUNE DI TOANO

PROSPETTO DELLE SPESE DI BILANCIO PER MISSIONI, PROGRAMMI E MACROAGGREGATI - ESERCIZIO 2021

SPESE CORRENTI - PAGAMENTI IN C/RESIDUI

Missioni e Programmi \ Macroaggregati	Redditi da lavoro dipendente	Imposte e tasse a carico dell'ente	Acquisto di beni e servizi	Trasferimenti correnti	Trasferimenti di tributi (solo per le Regioni)	Fondi perequativi (solo per le Regioni)	Interessi passivi	Altre spese per redditi da capitale	Rimborsei e poste correttive delle entrate	Altre spese correnti	Totale
	101	102	103	104	105	106	107	108	109	110	100
03 Edilizia scolastica (solo per le Regioni)	0,00	0,00	0,00	0,00	0,00	0,00	0,00	0,00	0,00	0,00	0,00
04 Istruzione universitaria	0,00	0,00	0,00	0,00	0,00	0,00	0,00	0,00	0,00	0,00	0,00
05 Istruzione tecnica superiore	0,00	0,00	0,00	0,00	0,00	0,00	0,00	0,00	0,00	0,00	0,00
06 Servizi ausiliari all'istruzione	0,00	0,00	0,00	125.475,50	0,00	0,00	0,00	0,00	0,00	0,00	125.475,50
07 Diritto allo studio	0,00	0,00	0,00	0,00	0,00	0,00	0,00	0,00	0,00	0,00	0,00
08 Politica regionale unitaria per l'istruzione e il diritto allo studio (solo per le Regioni)	0,00	0,00	0,00	0,00	0,00	0,00	0,00	0,00	0,00	0,00	0,00
Totale Missione 4 - Istruzione e diritto allo studio	0,00	0,00	37.336,51	127.645,86	0,00	0,00	0,00	0,00	0,00	0,00	164.982,39
Missione 05 Tutela e valorizzazione dei beni e delle attività culturali											
01 Valorizzazione dei beni di interesse storico	0,00	0,00	0,00	0,00	0,00	0,00	0,00	0,00	0,00	0,00	0,00
02 Attività culturali e interventi diversi nel settore culturale	0,00	0,00	9.242,83	3.841,80	0,00	0,00	0,00	0,00	0,00	0,00	13.084,63
03 Politica regionale unitaria per la tutela dei beni e delle attività culturali (solo per le Regioni)	0,00	0,00	0,00	0,00	0,00	0,00	0,00	0,00	0,00	0,00	0,00
Totale Missione 5 - Tutela e valorizzazione dei beni e delle attività culturali	0,00	0,00	9.242,83	3.841,80	0,00	0,00	0,00	0,00	0,00	0,00	13.084,63
Missione 06 Politiche giovanili, sport e tempo libero											
01 Sport o tempo libero	0,00	0,00	1.050,43	10.751,12	0,00	0,00	0,00	0,00	0,00	0,00	11.811,55
02 Giovani	0,00	0,00	0,00	0,00	0,00	0,00	0,00	0,00	0,00	0,00	0,00
03 Politica regionale unitaria per i giovani, lo sport e il tempo libero (solo per le Regioni)	0,00	0,00	0,00	0,00	0,00	0,00	0,00	0,00	0,00	0,00	0,00
Totale Missione 6 - Politiche giovanili, sport e tempo libero	0,00	0,00	1.050,43	10.751,12	0,00	0,00	0,00	0,00	0,00	0,00	11.811,55
Missione 07 Turismo											
01 Sviluppo e valorizzazione del turismo	0,00	0,00	0,00	0,00	0,00	0,00	0,00	0,00	0,00	0,00	0,00
02 Politica regionale unitaria per il turismo (solo per le Regioni)	0,00	0,00	0,00	0,00	0,00	0,00	0,00	0,00	0,00	0,00	0,00
Totale Missione 7 - Turismo	0,00	0,00	0,00	0,00	0,00	0,00	0,00	0,00	0,00	0,00	0,00
Missione 08 Assetto del territorio ed edilizia abitativa											
01 Urbanistica o assetto del territorio	0,00	0,00	14.186,16	1.599,90	0,00	0,00	0,00	0,00	0,00	0,00	15.786,06
02 Edilizia residenziale pubblica e locati o piani di edilizia economico-popolare	0,00	0,00	0,00	0,00	0,00	0,00	0,00	0,00	0,00	0,00	0,00
03 Politica regionale unitaria per l'assetto del territorio e l'edilizia abitativa (solo per le Regioni)	0,00	0,00	0,00	0,00	0,00	0,00	0,00	0,00	0,00	0,00	0,00

COMUNE DI TOANO

PROSPETTO DELLE SPESE DI BILANCIO PER MISSIONI, PROGRAMMI E MACROAGGREGATI - ESERCIZIO 2021

SPESE CORRENTI - PAGAMENTI IN C/RESIDUI

Missioni e Programmi \ Macroaggregati	101	102	103	104	105	106	107	108	109	110	Totale
Redditi da lavoro dipendente	Imposte e tasse a carico dell'ente	Acquisto di beni e servizi	Trasferimenti correnti	Trasferimenti di tributi (solo per le Regioni)	Fondi perequativi (solo per le Regioni)	Interessi passivi	Altre spese per redditi da capitale	Rimborsi e poste correttive delle entrate	Altre spese correnti	Totale	
Totale Missione 8 - Assetto del territorio ed edilizia abitativa	0,00	0,00	14.186,16	1.599,90	0,00	0,00	0,00	0,00	0,00	0,00	15.786,06
Missione 09 Sviluppo sostenibile e tutela del territorio e dell'ambiente											
01 Difesa del suolo	0,00	0,00	7.862,40	0,00	0,00	0,00	0,00	0,00	0,00	0,00	7.862,40
02 Tutela, valorizzazione e recupero ambientale	0,00	0,00	21,81	1.629,29	0,00	0,00	0,00	0,00	0,00	0,00	1.651,10
03 Rifiuti	0,00	0,00	83.065,71	0,00	0,00	0,00	0,00	0,00	0,00	0,00	83.065,71
04 Servizio idrico integrato	0,00	0,00	0,00	0,00	0,00	0,00	0,00	0,00	0,00	0,00	0,00
05 Aree protette, parchi naturali, protezione naturalistica e forestazione	0,00	0,00	0,00	0,00	0,00	0,00	0,00	0,00	0,00	0,00	0,00
06 Tutela e valorizzazione dello risorse idriche	0,00	0,00	0,00	0,00	0,00	0,00	0,00	0,00	0,00	0,00	0,00
07 Sviluppo sostenibile territorio montano piccoli Comuni	0,00	0,00	0,00	0,00	0,00	0,00	0,00	0,00	0,00	0,00	0,00
08 Qualità dell'aria e riduzione dell'inquinamento	0,00	0,00	0,00	0,00	0,00	0,00	0,00	0,00	0,00	0,00	0,00
09 Politica regionale unitaria per lo sviluppo sostenibile e la tutela del territorio e l'ambiente (solo per le Regioni)	0,00	0,00	0,00	0,00	0,00	0,00	0,00	0,00	0,00	0,00	0,00
Totale Missione 9 - Sviluppo sostenibile e tutela del territorio e dell'ambiente	0,00	0,00	90.349,92	1.629,29	0,00	0,00	0,00	0,00	0,00	0,00	92.579,21
Missione 10 Trasporti e diritto alla mobilità											
01 Trasporto ferroviario	0,00	0,00	0,00	0,00	0,00	0,00	0,00	0,00	0,00	0,00	0,00
02 Trasporto pubblico locale	0,00	0,00	0,00	0,00	0,00	0,00	0,00	0,00	0,00	0,00	0,00
03 Trasporto per vie d'acqua	0,00	0,00	0,00	0,00	0,00	0,00	0,00	0,00	0,00	0,00	0,00
04 Altro modalità di trasporto	0,00	0,00	0,00	0,00	0,00	0,00	0,00	0,00	0,00	0,00	0,00
05 Viabilità e infrastrutture stradali	0,00	0,00	64.149,46	0,00	0,00	0,00	0,00	0,00	0,00	0,00	64.149,46
06 Politica regionale unitaria per i trasporti e il diritto alla mobilità (solo per le Regioni)	0,00	0,00	0,00	0,00	0,00	0,00	0,00	0,00	0,00	0,00	0,00
Totale Missione 10 - Trasporti e diritto alla mobilità	0,00	0,00	64.149,46	0,00	0,00	0,00	0,00	0,00	0,00	0,00	64.149,46
Missione 11 Soccorso civile											
01 Sistema di protezione civile	0,00	0,00	0,00	0,00	0,00	0,00	0,00	0,00	0,00	0,00	0,00
02 Interventi a seguito di calamità naturali	0,00	0,00	0,00	0,00	0,00	0,00	0,00	0,00	0,00	0,00	0,00
03 Politica regionale unitaria per il soccorso o la protezione civile (solo per le Regioni)	0,00	0,00	0,00	0,00	0,00	0,00	0,00	0,00	0,00	0,00	0,00
Totale Missione 11 - Soccorso civile	0,00	0,00	0,00	0,00	0,00	0,00	0,00	0,00	0,00	0,00	0,00
Missione 12 Diritti sociali, politiche sociali e famiglia											
01 Interventi per l'infanzia o i minori e per asili nido	0,00	0,00	0,00	0,00	0,00	0,00	0,00	0,00	0,00	0,00	0,00

PROSPETTO DELLE SPESE DI BILANCIO PER MISSIONI, PROGRAMMI E MACROAGGREGATI - ESERCIZIO 2021

SPESE CORRENTI - PAGAMENTI IN C/RESIDUI

Missioni e Programmi \ Macroaggregati	Redditi da lavoro dipendente		Imposte e tasse a carico dell'ente	Acquisto di beni o servizi	Trasferimenti correnti	Trasferimenti di tributi (solo per le Regioni)	Fondi perequativi (solo per le Regioni)	Interessi passivi	Altre spese per redditi da capitale	Rimborsi e poste correttive delle entrate	Altre spese correnti	Totale
	101	102										
02 Interventi per la disabilità	0,00	0,00	0,00	0,00	0,00	0,00	0,00	0,00	0,00	0,00	0,00	0,00
03 Interventi per gli anziani	0,00	0,00	0,00	0,00	0,00	0,00	0,00	0,00	0,00	0,00	0,00	0,00
04 Interventi per soggetti a rischio di esclusione sociale	0,00	0,00	0,00	0,00	0,00	0,00	0,00	0,00	0,00	0,00	0,00	0,00
05 Interventi per le famiglie	0,00	0,00	1.958,96	0,00	0,00	0,00	0,00	0,00	0,00	0,00	0,00	1.958,96
06 Interventi per il diritto alla casa	0,00	0,00	0,00	0,00	0,00	0,00	0,00	0,00	0,00	0,00	0,00	0,00
07 Programmazione e governo della rete dei servizi socio-sanitari e sociali	1.632,73	364,77	6.773,66	118.674,02	0,00	0,00	0,00	0,00	0,00	0,00	0,00	127.445,18
08 Cooperazione e associazionismo	0,00	0,00	0,00	0,00	0,00	0,00	0,00	0,00	0,00	0,00	0,00	0,00
09 Servizio necroscopico e cimiteriale	0,00	0,00	20.740,00	0,00	0,00	0,00	0,00	0,00	0,00	0,00	0,00	20.740,00
10 Politica regionale unitaria per i diritti sociali e la famiglia (solo per le Regioni)	0,00	0,00	0,00	0,00	0,00	0,00	0,00	0,00	0,00	0,00	0,00	0,00
Totale Missione 12 - Diritti sociali, politiche sociali e famiglia	1.632,73	364,77	29.472,61	118.674,02	0,00	0,00	0,00	0,00	0,00	0,00	0,00	150.144,13
Missione 13 Tutela della salute												
01 Servizio sanitario regionale - finanziamento ordinario corrente per la garanzia dei LEA	0,00	0,00	0,00	0,00	0,00	0,00	0,00	0,00	0,00	0,00	0,00	0,00
02 Servizio sanitario regionale - finanziamento aggiuntivo corrente per livelli di assistenza superiori ai LEA	0,00	0,00	0,00	0,00	0,00	0,00	0,00	0,00	0,00	0,00	0,00	0,00
03 Servizio sanitario regionale - finanziamento aggiuntivo corrente per la copertura dello squilibrio di bilancio corrente	0,00	0,00	0,00	0,00	0,00	0,00	0,00	0,00	0,00	0,00	0,00	0,00
06 Servizio sanitario regionale - restituzione maggiori gettiti SSN	0,00	0,00	0,00	0,00	0,00	0,00	0,00	0,00	0,00	0,00	0,00	0,00
07 Ulteriori spese in materia sanitaria	0,00	0,00	536,96	0,00	0,00	0,00	0,00	0,00	0,00	0,00	0,00	536,96
08 Politica regionale unitaria per la tutela della salute (solo per le Regioni)	0,00	0,00	0,00	0,00	0,00	0,00	0,00	0,00	0,00	0,00	0,00	0,00
Totale Missione 13 - Tutela della salute	0,00	0,00	536,96	0,00	0,00	0,00	0,00	0,00	0,00	0,00	0,00	536,96
Missione 14 Sviluppo economico e competitività												
01 Industria, PMI e Artigianato	0,00	0,00	0,00	0,00	0,00	0,00	0,00	0,00	0,00	0,00	0,00	0,00
02 Commercio - reti distributive - tutela dei consumatori	0,00	0,00	0,00	1.434,90	0,00	0,00	0,00	0,00	0,00	0,00	0,00	1.434,90
03 Ricerca e innovazione	0,00	0,00	0,00	0,00	0,00	0,00	0,00	0,00	0,00	0,00	0,00	0,00
04 Reti e altri servizi di pubblica utilità	0,00	0,00	0,00	0,00	0,00	0,00	0,00	0,00	0,00	0,00	0,00	0,00
05 Politica regionale unitaria per lo sviluppo economico e la competitività (solo per le Regioni)	0,00	0,00	0,00	0,00	0,00	0,00	0,00	0,00	0,00	0,00	0,00	0,00
Totale Missione 14 - Sviluppo economico e competitività	0,00	0,00	0,00	1.434,90	0,00	0,00	0,00	0,00	0,00	0,00	0,00	1.434,90

COMUNE DI TOANO

PROSPETTO DELLE SPESE DI BILANCIO PER MISSIONI, PROGRAMMI E MACROAGGREGATI - ESERCIZIO 2021

SPESE CORRENTI - PAGAMENTI IN C/RESIDUI

Missioni e Programmi \ Macroaggregati	Redditi da lavoro dipendente	Imposte e tasse a carico dell'ente	Acquisto di beni e servizi	Trasferimenti correnti	Trasferimenti di tributi (solo per le Regioni)	Fondi perequativi (solo per le Regioni)	Interessi passivi	Altre spese per redditi da capitale	Rimborsi e poste correttive delle entrate	Altre spese correnti	Totale
	101	102	103	104	105	106	107	108	109	110	100
Missione 15 Politiche per il lavoro e la formazione professionale											
01 Servizi per lo sviluppo del mercato del lavoro	0,00	0,00	0,00	0,00	0,00	0,00	0,00	0,00	0,00	0,00	0,00
02 Formazione professionale	0,00	0,00	0,00	0,00	0,00	0,00	0,00	0,00	0,00	0,00	0,00
03 Sostegno all'occupazione	0,00	0,00	0,00	0,00	0,00	0,00	0,00	0,00	0,00	0,00	0,00
04 Politica regionale unitaria per il lavoro e la formazione professionale (solo per le Regioni)	0,00	0,00	0,00	0,00	0,00	0,00	0,00	0,00	0,00	0,00	0,00
Totale Missione 15 - Politiche per il lavoro e la formazione professionale	0,00	0,00	0,00	0,00	0,00	0,00	0,00	0,00	0,00	0,00	0,00
Missione 16 Agricoltura, politiche agroalimentari e pesca											
01 Sviluppo del settore agricolo e del sistema agroalimentare	0,00	0,00	0,00	0,00	0,00	0,00	0,00	0,00	0,00	0,00	0,00
02 Caccia e pesca	0,00	0,00	0,00	0,00	0,00	0,00	0,00	0,00	0,00	0,00	0,00
03 Politica regionale unitaria per l'agricoltura, i sistemi agroalimentari, la caccia e la pesca (solo per le Regioni)	0,00	0,00	0,00	0,00	0,00	0,00	0,00	0,00	0,00	0,00	0,00
Totale Missione 16 - Agricoltura, politiche agroalimentari e pesca	0,00	0,00	0,00	0,00	0,00	0,00	0,00	0,00	0,00	0,00	0,00
Missione 17 Energia e diversificazione delle fonti energetiche											
01 Fonti onergolico	0,00	0,00	0,00	0,00	0,00	0,00	0,00	0,00	0,00	0,00	0,00
02 Politica regionale unitaria per l'energia e la diversificazione delle fonti energetiche (solo per le Regioni)	0,00	0,00	0,00	0,00	0,00	0,00	0,00	0,00	0,00	0,00	0,00
Totale Missione 17 - Energia e diversificazione delle fonti energetiche	0,00	0,00	0,00	0,00	0,00	0,00	0,00	0,00	0,00	0,00	0,00
Missione 18 Relazioni con le altre autonomie territoriali e locali											
01 Relazioni (finanziarie con le altre autonomie territoriali)	0,00	0,00	0,00	0,00	0,00	0,00	0,00	0,00	0,00	0,00	0,00
02 Politica regionale unitaria per le relazioni con le altre autonomie locali (solo per le Regioni)	0,00	0,00	0,00	0,00	0,00	0,00	0,00	0,00	0,00	0,00	0,00
Totale Missione 18 - Relazioni con le altre autonomie territoriali e locali	0,00	0,00	0,00	0,00	0,00	0,00	0,00	0,00	0,00	0,00	0,00
Missione 19 Relazioni internazionali											
01 Relazioni internazionali e Cooperazione allo sviluppo	0,00	0,00	0,00	0,00	0,00	0,00	0,00	0,00	0,00	0,00	0,00
02 Cooperazione territoriale	0,00	0,00	0,00	0,00	0,00	0,00	0,00	0,00	0,00	0,00	0,00

SPESE CORRENTI - PAGAMENTI IN C/RESIDUI

Missioni e Programmi \ Macroaggregati	Redditi da lavoro dipendente	Imposte e tasse a carico dell'ente	Acquisto di beni e servizi	Trasferimenti correnti	Trasferimenti di tributi (solo per le Regioni)	Fondi perequativi (solo per le Regioni)	Interessi passivi	Altre spese per redditi da capitale	Rimborsi e poste correttive delle entrate	Altre spese correnti	Totale
101											
Totale Missione 10 - Relazioni internazionali	0,00	0,00	0,00	104	105	106	107	108	109	110	100
				0,00	0,00	0,00	0,00	0,00	0,00	0,00	0,00
Missione 20 Fondi e accantonamenti											
01 Fondo di riserva	0,00	0,00	0,00	0,00	0,00	0,00	0,00	0,00	0,00	0,00	0,00
02 Fondo eredità di dubbia esigibilità	0,00	0,00	0,00	0,00	0,00	0,00	0,00	0,00	0,00	0,00	0,00
03 Altri fondi	0,00	0,00	0,00	0,00	0,00	0,00	0,00	0,00	0,00	0,00	0,00
Totale Missione 20 - Fondi e accantonamenti	0,00	0,00	0,00	0,00	0,00	0,00	0,00	0,00	0,00	0,00	0,00
Missione 50 Debito pubblico											
01 Quota interessi ammortamento mutui o prestiti obbligazionari	0,00	0,00	0,00	0,00	0,00	0,00	0,00	0,00	0,00	0,00	0,00
Totale Missione 50 - Debito pubblico	0,00	0,00	0,00	0,00	0,00	0,00	0,00	0,00	0,00	0,00	0,00
Missione 60 Anticipazioni finanziarie											
01 Restituzione anticipazione di tesoreria	0,00	0,00	0,00	0,00	0,00	0,00	0,00	0,00	0,00	0,00	0,00
Totale Missione 60 - Anticipazioni finanziarie	0,00	0,00	0,00	0,00	0,00	0,00	0,00	0,00	0,00	0,00	0,00
Totale Macroaggregati	31.697,55	7.393,53	317.928,96	280.980,22	0,00	0,00	0,00	0,00	0,00	1.473,03	639.373,29

(*) Allegato introdotto dal DM 1 dicembre 2015. Gli enti locali possono rinviare la decorrenza dell'aggiornamento dello schema di rendiconto all'esercizio in cui i rendiconti dei Comuni e delle Province sono acquisiti dalla banca dati delle amministrazioni pubbliche di cui all'articolo 13 della legge n. 196 del 2009 e resi disponibili a ISTAT

COMUNE DI TOANO

PROSPETTO DELLE SPESE DI BILANCIO PER MISSIONI, PROGRAMMI E MACROAGGREGATI - ESERCIZIO 2021
SPESE IN CONTO CAPITALE E SPESE PER INCREMENTO DI ATTIVITA' FINANZIARIE - PAGAMENTI IN C/RESIDUI

Missioni e Programmi \ Macroaggregati	Tributi in conto capitale a carico dell'ente	Investimenti fissi lordi e acquisto di terreni	Contributi agli investimenti	Altri trasformanti in conto capitale	Altro spese in conto capitale	Totale SPESE IN CONTO CAPITALE	Acquisizioni di attività finanziarie	Concessione crediti di breve termine	Concessione crediti di medio-lungo termine	Altro spese per incremento di attività finanziarie	Totale SPESE PER INCREMENTO DI ATTIVITA' FINANZIARIE
	201	202	203	204	205	200	301	302	303	304	300
Missione 01 Servizi istituzionali, generali e di gestione											
01 Organi istituzionali	0,00	0,00	0,00	0,00	0,00	0,00	0,00	0,00	0,00	0,00	0,00
02 Segreteria generale	0,00	0,00	0,00	0,00	0,00	0,00	0,00	0,00	0,00	0,00	0,00
03 Gestione economica, finanziaria, programmazione o provveditorato	0,00	0,00	0,00	0,00	0,00	0,00	0,00	0,00	0,00	0,00	0,00
04 Gestione delle entrate tributarie e servizi fiscali	0,00	0,00	0,00	0,00	0,00	0,00	0,00	0,00	0,00	0,00	0,00
05 Gestione dei beni demaniali e patrimoniali	0,00	0,00	0,00	0,00	0,00	0,00	0,00	0,00	0,00	0,00	0,00
06 Ufficio tecnico	0,00	0,00	0,00	0,00	0,00	0,00	0,00	0,00	0,00	0,00	0,00
07 Elezioni e consultazioni popolari - Anagrafe e stato civile	0,00	0,00	0,00	0,00	0,00	0,00	0,00	0,00	0,00	0,00	0,00
08 Statistica o sistemi informativi	0,00	0,00	0,00	0,00	0,00	0,00	0,00	0,00	0,00	0,00	0,00
09 Assistenza tecnico-amministrativa agli enti locali	0,00	0,00	0,00	0,00	0,00	0,00	0,00	0,00	0,00	0,00	0,00
10 Ricerche umane	0,00	0,00	0,00	0,00	0,00	0,00	0,00	0,00	0,00	0,00	0,00
11 Altri servizi generali	0,00	0,00	0,00	0,00	0,00	0,00	0,00	0,00	0,00	0,00	0,00
12 Politica regionale unitaria per i servizi istituzionali, generali e di gestione (solo per le Regioni)	0,00	0,00	0,00	0,00	0,00	0,00	0,00	0,00	0,00	0,00	0,00
Totale Missione 1 - Servizi istituzionali, generali e di gestione	0,00	0,00	0,00	0,00	0,00	0,00	0,00	0,00	0,00	0,00	0,00
Missione 02 Giustizia											
01 Uffici giudiziari	0,00	0,00	0,00	0,00	0,00	0,00	0,00	0,00	0,00	0,00	0,00
02 Casa circondariale e altri servizi	0,00	0,00	0,00	0,00	0,00	0,00	0,00	0,00	0,00	0,00	0,00
03 Politica regionale unitaria per la giustizia (solo per le Regioni)	0,00	0,00	0,00	0,00	0,00	0,00	0,00	0,00	0,00	0,00	0,00
Totale Missione 2 - Giustizia	0,00	0,00	0,00	0,00	0,00	0,00	0,00	0,00	0,00	0,00	0,00
Missione 03 Ordine pubblico e sicurezza											
01 Polizia locale o amministrativa	0,00	0,00	0,00	0,00	0,00	0,00	0,00	0,00	0,00	0,00	0,00
02 Sistema integrato di sicurezza urbana	0,00	0,00	0,00	0,00	0,00	0,00	0,00	0,00	0,00	0,00	0,00
03 Politica regionale unitaria per l'ordine pubblico o la sicurezza (solo per le Regioni)	0,00	0,00	0,00	0,00	0,00	0,00	0,00	0,00	0,00	0,00	0,00
Totale Missione 3 - Ordine pubblico e sicurezza	0,00	0,00	0,00	0,00	0,00	0,00	0,00	0,00	0,00	0,00	0,00
Missione 04 Istruzione e diritto allo studio											
01 Istruzione prescolastica	0,00	0,00	0,00	0,00	0,00	0,00	0,00	0,00	0,00	0,00	0,00

COMUNE DI TOANO

PROSPETTO DELLE SPESE DI BILANCIO PER MISSIONI, PROGRAMMI E MACROAGGREGATI - ESERCIZIO 2021
SPESE IN CONTO CAPITALE E SPESE PER INCREMENTO DI ATTIVITA' FINANZIARIE - PAGAMENTI IN C/RESIDUI

Missioni e Programmi \ Macroaggregati	Tributi in conto capitale a carico dell'ente	Investimenti fissi lordi e acquisto di terreni	Contributi agli investimenti	Altri trasferimenti in conto capitale	Altre spese in conto capitale	Totale SPESE IN CONTO CAPITALE	Acquisizioni di attività finanziarie	Concessione crediti di breve termine	Concessione crediti di medio-lungo termine	Altre spese per incremento di attività finanziarie	Totale SPESE PER INCREMENTO DI ATTIVITA' FINANZIARIE
	201	202	203	204	205	200	301	302	303	304	300
Missione 05 Tutela e valorizzazione dei beni e delle attività culturali											
02 Altri ordini di istruzione non universitaria	0,00	0,00	0,00	0,00	0,00	0,00	0,00	0,00	0,00	0,00	0,00
03 Edilizia scolastica (solo per le Regioni)	0,00	0,00	0,00	0,00	0,00	0,00	0,00	0,00	0,00	0,00	0,00
04 Istruzione universitaria	0,00	0,00	0,00	0,00	0,00	0,00	0,00	0,00	0,00	0,00	0,00
05 Istruzione tecnica superiore	0,00	0,00	0,00	0,00	0,00	0,00	0,00	0,00	0,00	0,00	0,00
06 Servizi ausiliari all'istruzione	0,00	265.233,67	0,00	0,00	0,00	265.233,67	0,00	0,00	0,00	0,00	0,00
07 Diritto allo studio	0,00	0,00	0,00	0,00	0,00	0,00	0,00	0,00	0,00	0,00	0,00
08 Politica regionale unitaria per l'istruzione e il diritto allo studio (solo per le Regioni)	0,00	0,00	0,00	0,00	0,00	0,00	0,00	0,00	0,00	0,00	0,00
Totale Missione 4 - Istruzione e diritto allo studio	0,00	265.233,67	0,00	0,00	0,00	265.233,67	0,00	0,00	0,00	0,00	0,00
Missione 06 Politiche giovanili, sport e tempo libero											
01 Sport o tempo libero	0,00	84.336,46	0,00	0,00	0,00	84.336,46	0,00	0,00	0,00	0,00	0,00
02 Giovani	0,00	0,00	0,00	0,00	0,00	0,00	0,00	0,00	0,00	0,00	0,00
03 Politica regionale unitaria per i giovani, lo sport e il tempo libero (solo per le Regioni)	0,00	0,00	0,00	0,00	0,00	0,00	0,00	0,00	0,00	0,00	0,00
Totale Missione 6 - Politiche giovanili, sport e tempo libero	0,00	84.336,46	0,00	0,00	0,00	84.336,46	0,00	0,00	0,00	0,00	0,00
Missione 07 Turismo											
01 Sviluppo e valorizzazione del turismo	0,00	0,00	0,00	0,00	0,00	0,00	0,00	0,00	0,00	0,00	0,00
02 Politica regionale unitaria per il turismo (solo per le Regioni)	0,00	0,00	0,00	0,00	0,00	0,00	0,00	0,00	0,00	0,00	0,00
Totale Missione 7 - Turismo	0,00	0,00	0,00	0,00	0,00	0,00	0,00	0,00	0,00	0,00	0,00
Missione 08 Assetto del territorio ed edilizia abitativa											
01 Urbanistica e assetto del territorio	0,00	0,00	0,00	0,00	0,00	0,00	0,00	0,00	0,00	0,00	0,00
02 Edilizia residenziale pubblica e locale e piani di edilizia economico-popolare	0,00	0,00	0,00	0,00	0,00	0,00	0,00	0,00	0,00	0,00	0,00

COMUNE DI TOANO

PROSPETTO DELLE SPESE DI BILANCIO PER MISSIONI, PROGRAMMI E MACROAGGREGATI - ESERCIZIO 2021
SPESE IN CONTO CAPITALE E SPESE PER INCREMENTO DI ATTIVITA' FINANZIARIE - PAGAMENTI IN C/RESIDUI

Missioni e Programmi \ Macroaggregati	Tributi in conto capitale a carico dell'ente	Investimenti fissi lordi e acquisto di terreni	Contributi agli investimenti	Altri trasferimenti in conto capitale	Altre spese in conto capitale	Totale SPESE IN CONTO CAPITALE	Acquisizioni di attività finanziarie	Concessione crediti di breve termine	Concessione crediti di medio-lungo termine	Altre spese per incremento di attività finanziarie	Totale SPESE PER INCREMENTO DI ATTIVITA' FINANZIARIE
	201	202	203	204	205	200	301	302	303	304	300
03 Politica regionale unitaria per l'assetto del territorio e l'edilizia abitativa (solo per le Regioni)	0,00	0,00	0,00	0,00	0,00	0,00	0,00	0,00	0,00	0,00	0,00
Totale Missione 8 - Assetto del territorio ed edilizia abitativa	0,00	0,00	0,00	0,00	0,00	0,00	0,00	0,00	0,00	0,00	0,00
Missione 09 Sviluppo sostenibile e tutela del territorio e dell'ambiente											
01 Difesa del suolo	0,00	0,00	0,00	0,00	0,00	0,00	0,00	0,00	0,00	0,00	0,00
02 Tutela, valorizzazione e recupero ambientale	0,00	0,00	0,00	0,00	0,00	0,00	0,00	0,00	0,00	0,00	0,00
03 Rifiuti	0,00	0,00	0,00	0,00	0,00	0,00	0,00	0,00	0,00	0,00	0,00
04 Servizio idrico integrato	0,00	0,00	0,00	0,00	0,00	0,00	0,00	0,00	0,00	0,00	0,00
05 Aree protette, parchi naturali, protezione naturalistica e forestazione	0,00	0,00	0,00	0,00	0,00	0,00	0,00	0,00	0,00	0,00	0,00
06 Tutela e valorizzazione delle risorse idriche	0,00	0,00	0,00	0,00	0,00	0,00	0,00	0,00	0,00	0,00	0,00
07 Sviluppo sostenibile territorio montano piccoli Comuni	0,00	0,00	0,00	0,00	0,00	0,00	0,00	0,00	0,00	0,00	0,00
08 Qualità dell'aria e riduzione dell'inquinamento	0,00	0,00	0,00	0,00	0,00	0,00	0,00	0,00	0,00	0,00	0,00
09 Politica regionale unitaria per lo sviluppo sostenibile e la tutela del territorio e l'ambiente (solo per le Regioni)	0,00	0,00	0,00	0,00	0,00	0,00	0,00	0,00	0,00	0,00	0,00
Totale Missione 9 - Sviluppo sostenibile e tutela del territorio e dell'ambiente	0,00	0,00	0,00	0,00	0,00	0,00	0,00	0,00	0,00	0,00	0,00
Missione 10 Trasporti e diritto alla mobilità											
01 Trasporto ferroviario	0,00	0,00	0,00	0,00	0,00	0,00	0,00	0,00	0,00	0,00	0,00
02 Trasporto pubblico locale	0,00	0,00	0,00	0,00	0,00	0,00	0,00	0,00	0,00	0,00	0,00
03 Trasporto per vie d'acqua	0,00	0,00	0,00	0,00	0,00	0,00	0,00	0,00	0,00	0,00	0,00
04 Altre modalità di trasporto	0,00	0,00	0,00	0,00	0,00	0,00	0,00	0,00	0,00	0,00	0,00
05 Viabilità e infrastrutture stradali	0,00	101.897,65	0,00	0,00	0,00	101.897,65	0,00	0,00	0,00	0,00	0,00
06 Politica regionale unitaria per i trasporti e il diritto alla mobilità (solo per le Regioni)	0,00	0,00	0,00	0,00	0,00	0,00	0,00	0,00	0,00	0,00	0,00
Totale Missione 10 - Trasporti e diritto alla mobilità	0,00	101.897,65	0,00	0,00	0,00	101.897,65	0,00	0,00	0,00	0,00	0,00
Missione 11 Soccorso civile											
01 Sistema di protezione civile	0,00	0,00	0,00	0,00	0,00	0,00	0,00	0,00	0,00	0,00	0,00
02 Interventi a seguito di calamità naturali	0,00	58.194,25	0,00	0,00	0,00	58.194,25	0,00	0,00	0,00	0,00	0,00
03 Politica regionale unitaria per il soccorso e la protezione civile (solo per le Regioni)	0,00	0,00	0,00	0,00	0,00	0,00	0,00	0,00	0,00	0,00	0,00
Totale Missione 11 - Soccorso civile	0,00	58.194,25	0,00	0,00	0,00	58.194,25	0,00	0,00	0,00	0,00	0,00

COMUNE DI TOANO

PROSPETTO DELLE SPESE DI BILANCIO PER MISSIONI, PROGRAMMI E MACROAGGREGATI - ESERCIZIO 2021
SPESE IN CONTO CAPITALE E SPESE PER INCREMENTO DI ATTIVITA' FINANZIARIE - PAGAMENTI IN C/RESIDUI

Missioni e Programmi \ Macroaggregati	Tributi in conto capitale a carico dell'ente	Investimenti fissi lordi e acquisto di terreni	Contributi agli investimenti	Altri trasferimenti in conto capitale	Altre spese in conto capitale	Totale SPESE IN CONTO CAPITALE	Acquisizioni di attività finanziarie	Concessione crediti di breve termine	Concessione crediti di medio-lungo termine	Altre spese per incremento di attività finanziarie	Totale SPESE PER INCREMENTO DI ATTIVITA' FINANZIARIE
	201	202	203	204	205	200	301	302	303	304	300
Missione 12 Diritti sociali, politiche sociali e famiglia											
01 Interventi per l'infanzia e i minori o per asili nido	0,00	0,00	0,00	0,00	0,00	0,00	0,00	0,00	0,00	0,00	0,00
02 Interventi per la disabilità	0,00	0,00	0,00	0,00	0,00	0,00	0,00	0,00	0,00	0,00	0,00
03 Interventi per gli anziani	0,00	0,00	0,00	0,00	0,00	0,00	0,00	0,00	0,00	0,00	0,00
04 Interventi per soggetti a rischio di esclusione sociale	0,00	0,00	0,00	0,00	0,00	0,00	0,00	0,00	0,00	0,00	0,00
05 Interventi per la famiglia	0,00	0,00	0,00	0,00	0,00	0,00	0,00	0,00	0,00	0,00	0,00
06 Interventi per il diritto alla casa	0,00	0,00	0,00	0,00	0,00	0,00	0,00	0,00	0,00	0,00	0,00
07 Programmazione e governo della rete dei servizi socio-sanitari e sociali	0,00	0,00	0,00	0,00	0,00	0,00	0,00	0,00	0,00	0,00	0,00
08 Cooperazione e associazionismo	0,00	0,00	0,00	0,00	0,00	0,00	0,00	0,00	0,00	0,00	0,00
09 Servizio necroscopico e cimiteriale	0,00	47.866,70	0,00	0,00	0,00	47.866,70	0,00	0,00	0,00	0,00	0,00
10 Politica regionale unitaria per i diritti sociali e la famiglia (solo per le Regioni)	0,00	0,00	0,00	0,00	0,00	0,00	0,00	0,00	0,00	0,00	0,00
Totale Missione 12 - Diritti sociali, politiche sociali e famiglia	0,00	47.866,70	0,00	0,00	0,00	47.866,70	0,00	0,00	0,00	0,00	0,00
Missione 13 Tutela della salute											
04 Servizio sanitario regionale - ripieno di disavanzi sanitari relativi ad esercizi progressi	0,00	0,00	0,00	0,00	0,00	0,00	0,00	0,00	0,00	0,00	0,00
05 Servizio sanitario regionale - investimenti sanitari	0,00	0,00	0,00	0,00	0,00	0,00	0,00	0,00	0,00	0,00	0,00
07 Ulteriori spese in materia sanitaria	0,00	0,00	0,00	0,00	0,00	0,00	0,00	0,00	0,00	0,00	0,00
08 Politica regionale unitaria per la tutela della salute (solo per le Regioni)	0,00	0,00	0,00	0,00	0,00	0,00	0,00	0,00	0,00	0,00	0,00
Totale Missione 13 - Tutela della salute	0,00	0,00	0,00	0,00	0,00	0,00	0,00	0,00	0,00	0,00	0,00
Missione 14 Sviluppo economico e competitività											
01 Industria, PMI e Artigianato	0,00	0,00	0,00	0,00	0,00	0,00	0,00	0,00	0,00	0,00	0,00
02 Commercio - reti distributive - tutela dei consumatori	0,00	0,00	0,00	0,00	0,00	0,00	0,00	0,00	0,00	0,00	0,00
03 Ricerca e innovazione	0,00	0,00	0,00	0,00	0,00	0,00	0,00	0,00	0,00	0,00	0,00
04 Reti o altri servizi di pubblica utilità	0,00	0,00	0,00	0,00	0,00	0,00	0,00	0,00	0,00	0,00	0,00
05 Politica regionale unitaria per lo sviluppo economico e la competitività (solo per le Regioni)	0,00	0,00	0,00	0,00	0,00	0,00	0,00	0,00	0,00	0,00	0,00
Totale Missione 14 - Sviluppo economico e competitività	0,00	0,00	0,00	0,00	0,00	0,00	0,00	0,00	0,00	0,00	0,00

COMUNE DI TOANO

PROSPETTO DELLE SPESE DI BILANCIO PER MISSIONI, PROGRAMMI E MACROAGGREGATI - ESERCIZIO 2021
SPESE IN CONTO CAPITALE E SPESE PER INCREMENTO DI ATTIVITA' FINANZIARIE - PAGAMENTI IN C/RESIDUI

Missioni e Programmi \ Macroaggregati	Tributi in conto capitale a carico dell'ente	Investimenti fissi lordi e acquisto di terreni	Contributi agli investimenti	Altri trasferimenti in conto capitale	Altre spese in conto capitale	Totale SPESE IN CONTO CAPITALE	Acquisizioni di attività finanziarie	Concessione crediti di breve termine	Concessione crediti di medio-lungo termine	Altro spese per incremento di attività finanziarie	Totale SPESE PER INCREMENTO DI ATTIVITA' FINANZIARIE
	201	202	203	204	205	200	301	302	303	304	300
Missione 15 Politiche per il lavoro e la formazione professionale											
01 Servizi per lo sviluppo del mercato del lavoro	0,00	0,00	0,00	0,00	0,00	0,00	0,00	0,00	0,00	0,00	0,00
02 Formazione professionale	0,00	0,00	0,00	0,00	0,00	0,00	0,00	0,00	0,00	0,00	0,00
03 Sostegno all'occupazione	0,00	0,00	0,00	0,00	0,00	0,00	0,00	0,00	0,00	0,00	0,00
04 Politica regionale unitaria per il lavoro e la formazione professionale (solo per le Regioni)	0,00	0,00	0,00	0,00	0,00	0,00	0,00	0,00	0,00	0,00	0,00
Totale Missione 15 - Politiche per il lavoro e la formazione professionale	0,00	0,00	0,00	0,00	0,00	0,00	0,00	0,00	0,00	0,00	0,00
Missione 16 Agricoltura, politiche agroalimentari e pesca											
01 Sviluppo del settore agricolo e del sistema agroalimentare	0,00	0,00	0,00	0,00	0,00	0,00	0,00	0,00	0,00	0,00	0,00
02 Caccia e pesca	0,00	0,00	0,00	0,00	0,00	0,00	0,00	0,00	0,00	0,00	0,00
03 Politica regionale unitaria per l'agricoltura, i sistemi agroalimentari, la caccia e la pesca (solo per le Regioni)	0,00	0,00	0,00	0,00	0,00	0,00	0,00	0,00	0,00	0,00	0,00
Totale Missione 16 - Agricoltura, politiche agroalimentari e pesca	0,00	0,00	0,00	0,00	0,00	0,00	0,00	0,00	0,00	0,00	0,00
Missione 17 Energia e diversificazione delle fonti energetiche											
01 Fonti energetiche	0,00	0,00	0,00	0,00	0,00	0,00	0,00	0,00	0,00	0,00	0,00
02 Politica regionale unitaria per l'energia o la diversificazione delle fonti energetiche (solo per le Regioni)	0,00	0,00	0,00	0,00	0,00	0,00	0,00	0,00	0,00	0,00	0,00
Totale Missione 17 - Energia e diversificazione delle fonti energetiche	0,00	0,00	0,00	0,00	0,00	0,00	0,00	0,00	0,00	0,00	0,00
Missione 18 Relazioni con le altre autonomie territoriali e locali											
01 Relazioni finanziarie con le altre autonomie territoriali	0,00	0,00	0,00	0,00	0,00	0,00	0,00	0,00	0,00	0,00	0,00
02 Politica regionale unitaria per le relazioni con le altre autonomie locali (solo per le Regioni)	0,00	0,00	0,00	0,00	0,00	0,00	0,00	0,00	0,00	0,00	0,00
Totale Missione 18 - Relazioni con le altre autonomie territoriali e locali	0,00	0,00	0,00	0,00	0,00	0,00	0,00	0,00	0,00	0,00	0,00
Missione 19 Relazioni internazionali											
01 Relazioni internazionali o Cooperazione allo sviluppo	0,00	0,00	0,00	0,00	0,00	0,00	0,00	0,00	0,00	0,00	0,00

COMUNE DI TOANO

PROSPETTO DELLE SPESE DI BILANCIO PER MISSIONI, PROGRAMMI E MACROAGGREGATI - ESERCIZIO 2021
SPESE IN CONTO CAPITALE E SPESE PER INCREMENTO DI ATTIVITA' FINANZIARIE - PAGAMENTI IN C/RESIDUI

Missioni e Programmi \ Macroaggregati	Tributi in conto capitale a carico dell'ente	Investimenti fissi lordi e acquisto di terreni	Contributi agli investimenti	Altri trasferimenti in conto capitale	Altre spese in conto capitale	Totale SPESE IN CONTO CAPITALE	Acquisizioni di attività finanziarie	Concessione crediti di breve termine	Concessione crediti di medio-lungo termine	Altre spese per incremento di attività finanziarie	Totale SPESE PER INCREMENTO DI ATTIVITA' FINANZIARIE
	201	202	203	204	205	200	301	302	303	304	300
02 Cooperazione territoriale	0,00	0,00	0,00	0,00	0,00	0,00	0,00	0,00	0,00	0,00	0,00
Totale Missione 19 - Relazioni Internazionali	0,00	0,00	0,00	0,00	0,00	0,00	0,00	0,00	0,00	0,00	0,00
Missione 20 Fondi e accantonamenti											
02 Fondo crediti di dubbia esigibilità	0,00	0,00	0,00	0,00	0,00	0,00	0,00	0,00	0,00	0,00	0,00
03 Altri fondi	0,00	0,00	0,00	0,00	0,00	0,00	0,00	0,00	0,00	0,00	0,00
Totale Missione 20 - Fondi e accantonamenti	0,00	0,00	0,00	0,00	0,00	0,00	0,00	0,00	0,00	0,00	0,00
Totale Macroaggregati	0,00	557.528,73	0,00	0,00	0,00	557.528,73	0,00	0,00	0,00	0,00	0,00

(*) Allegato introdotto dal DM 1 dicembre 2015. Gli enti locali possono rinviare la decorrenza dell'aggiornamento dello schema di rendiconto all'esercizio in cui i rendiconti dei Comuni e delle Province sono acquisiti dalla banca dati delle amministrazioni pubbliche di cui all'articolo 13 della legge n. 196 del 2009 e resi disponibili a ISTAT

COMUNE DI TOANO

CONTO DEL BILANCIO ESERCIZIO 2021 - IMPEGNI ASSUNTI NELL'ESERCIZIO DI RIFERIMENTO E NEGLI ESERCIZI PRECEDENTI IMPUTATI ALL'ANNO SUCCESSIVO CUI SI RIFERISCE IL RENDICONTO E SEGUENTI

Titoli e Macroaggregati di Spesa	Anno successivo a quello cui si riferisce il rendiconto		Secondo anno successivo a quello cui si riferisce il rendiconto		Anni successivi
	Previsioni di Competenza	Impegni	Previsioni di competenza del Bilancio Pluriennale	Impegni	
Titolo 1 - Spese correnti					
101 Redditi da lavoro dipendente	679.388,52	32.437,53	646.950,99	0,00	0,00
102 Imposte e tasse a carico dell'ente	52.205,85	2.603,76	49.602,09	0,00	0,00
103 Acquisto di beni e servizi	1.697.344,18	184.774,81	1.541.443,82	0,00	0,00
104 Trasferimenti correnti	833.082,25	161.037,63	626.342,62	0,00	0,00
107 Interessi passivi	89.174,52	0,00	82.054,85	0,00	0,00
108 Altre spese per redditi da capitale	0,00	0,00	0,00	0,00	0,00
109 Rimborsi e poste correttive delle entrate	0,00	0,00	0,00	0,00	0,00
110 Altre spese correnti	196.930,23	2.030,23	191.800,00	0,00	0,00
Totale Titolo 1	3.548.125,55	362.883,96	3.138.194,37	0,00	0,00
Titolo 2 Spese in conto capitale					
201 Tributi in conto capitale a carico dell'ente	0,00	0,00	0,00	0,00	0,00
202 Investimenti fissi lordi e acquisto di terreni	2.098.869,44	1.212.819,44	225.000,00	0,00	0,00
203 Contributi agli investimenti	230.269,10	230.269,10	0,00	0,00	0,00
204 Altri trasferimenti in conto capitale	0,00	0,00	0,00	0,00	0,00
205 Altre spese in conto capitale	0,00	0,00	0,00	0,00	0,00
Totale Titolo 2	2.329.138,54	1.443.088,54	225.000,00	0,00	0,00
Titolo 3 Spese per incremento attività finanziarie					
301 Acquisizioni di attività finanziarie	0,00	0,00	0,00	0,00	0,00
302 Concessione crediti di breve termine	0,00	0,00	0,00	0,00	0,00
303 Concessione crediti di medio-lungo termine	0,00	0,00	0,00	0,00	0,00
304 Altre spese per incremento di attività finanziarie	0,00	0,00	0,00	0,00	0,00
Totale Titolo 3	0,00	0,00	0,00	0,00	0,00
Titolo 4 Rimborso Prestiti					
401 Rimborso di titoli obbligazionari	0,00	0,00	0,00	0,00	0,00

CONTO DEL BILANCIO ESERCIZIO 2021 - IMPEGNI ASSUNTI NELL'ESERCIZIO DI RIFERIMENTO E NEGLI ESERCIZI PRECEDENTI IMPUTATI ALL'ANNO SUCCESSIVO CUI SI RIFERISCE IL RENDICONTO E SEGUENTI

	Titoli e Macroaggregati di Spesa	Anno successivo a quello cui si riferisce il rendiconto		Secondo anno successivo a quello cui si riferisce il rendiconto		Anni successivi
		Previsioni di Competenza	Impegni	Previsioni di competenza del Bilancio Pluriennale	Impegni	
402	Rimborso prestiti a breve termine	0,00	0,00	0,00	0,00	0,00
403	Rimborso mutui e altri finanziamenti a medio lungo termine	278.048,70	0,00	215.943,92	0,00	0,00
404	Rimborso di altre forme di indebitamento	0,00	0,00	0,00	0,00	0,00
405	Fondi per rimborso prestiti (1)	0,00	0,00	0,00	0,00	0,00
400	Totale Titolo 4	278.048,70	0,00	215.943,92	0,00	0,00
Titolo 5 Chiusura Anticipazioni ricevute da istituto tesoriere/cassiere						
501	Chiusura Anticipazioni ricevute da istituto tesoriere/cassiere	0,00	0,00	0,00	0,00	0,00
500	Totale Titolo 5	0,00	0,00	0,00	0,00	0,00
Titolo 7 Uscite per conto terzi e partite di giro						
701	Uscite per partite di giro	230.000,00	0,00	230.000,00	0,00	0,00
702	Uscite per conto terzi	353.000,00	0,00	353.000,00	0,00	0,00
700	Totale Titolo 7	583.000,00	0,00	583.000,00	0,00	0,00
Totale Impegni		6.738.312,79	1.825.972,50	4.162.138,29	0,00	0,00

1) Gli stanziamenti di spesa riguardanti il macroaggregato "Fondi per rimborso prestiti" non possono essere impegnati e pagati.

COMUNE DI TOANO

CONTO DEL BILANCIO ESERCIZIO 2021 - QUADRO GENERALE RIASSUNTIVO

Entrate	Accertamenti	Incassi	Spese	Impegni	Pagamenti
Fondo di cassa all'inizio dell'esercizio		1.145.707,81			
Utilizzo avanzo di amministrazione (1) <i>di cui Utilizzo Fondo anticipazioni di liquidità</i>	501.043,96 0,00		Disavanzo di amministrazione (3)	0,00	
Fondo pluriennale vincolato di parte corrente (2)	373.618,48		Disavanzo derivante da debito autorizzato e non contratto ripianato con accensione di prestiti (4)	0,00	
Fondo pluriennale vincolato in c/capitale (2) <i>di cui Fondo pluriennale vincolato in c/capitale finanziato da debito</i>	135.604,39 0,00				
Fondo pluriennale vincolato per incremento di attività finanziarie (2)	0,00				
Titolo 1 - Entrate correnti di natura tributaria, contributiva e perequativa	2.702.951,15	2.880.706,59	Titolo 1 - Spese correnti	3.201.176,97	3.105.123,38
Titolo 2 - Trasferimenti correnti	235.476,35	259.607,29	Fondo pluriennale vincolato di parte corrente (5)	382.883,96	
Titolo 3 - Entrate extratributarie	450.285,06	416.771,56			
Titolo 4 - Entrate in conto capitale	1.191.950,55	1.495.042,94	Titolo 2 - Spese in conto capitale	1.695.829,56	1.692.739,51
Titolo 5 - Entrate da riduzione di attività finanziarie	0,00	0,00	Fondo pluriennale vincolato in c/capitale (5) <i>di cui Fondo pluriennale vincolato in c/capitale finanziato da debito</i>	114.000,00 0,00	
	0,00	0,00	Titolo 3 - Spese per incremento attività finanziarie	0,00	0,00
			Fondo pluriennale vincolato per attività finanziarie (5)	0,00	
Totale entrate finali	4.580.663,11	5.052.128,38	Totale spese finali	5.393.890,39	4.797.862,89
Titolo 6 - Accensione Prestiti	290.000,00	0,00	Titolo 4 - Rimborsio Prestiti <i>Fondo anticipazioni di liquidità (6)</i>	270.657,39 0,00	270.657,39
Titolo 7 - Anticipazioni da istituto tesoriere/cassiere	0,00	0,00	Titolo 5 - Chiusura Anticipazioni ricevute da istituto tesoriere/cassiere	0,00	0,00
Titolo 9 - Entrate per conto terzi e partite di giro	600.753,19	599.193,29	Titolo 7 - Uscite per conto terzi e partite di giro	600.753,19	607.386,58
Totale entrate dell'esercizio	5.471.416,30	5.651.321,67	Totale spese dell'esercizio	6.265.300,97	5.675.906,86
TOTALE COMPLESSIVO ENTRATE	6.481.683,13	6.797.029,48	TOTALE COMPLESSIVO SPESE	6.265.300,97	5.675.906,86
DISAVANZO DI COMPETENZA	0,00		AVANZO DI COMPETENZA/FONDO DI CASSA	216.382,16	1.121.122,62

CONTO DEL BILANCIO ESERCIZIO 2021 - QUADRO GENERALE RIASSUNTIVO

Entrate	Accertamenti	Incessi	Spese	Impegni	Pagamenti
TOTALE A PAREGGIO	6.481.683,13	6.797.029,48	TOTALE A PAREGGIO	6.481.683,13	6.797.029,48
GESTIONE DEL BILANCIO					
1) Per "Utilizzo avanzo" si intende l'avanzo applicato al bilancio; indicare l'importo dello stanziamento definitivo di bilancio.					
2) Indicare l'importo iscritto in entrata del conto del bilancio alla corrispondente voce riguardante il fondo pluriennale vincolato.					
3) Corrisponde alla prima voce del conto del bilancio spese. Non comprende il disavanzo da debito non contratto delle Regioni e delle Province autonome.					
4) Inserire solo l'importo del disavanzo da debito autorizzato e non contratto ripianato nel corso dell'esercizio attraverso l'accensione dei prestiti.					
5) Indicare la somma degli stanziamenti riguardanti il corrispondente fondo pluriennale vincolato di spesa iscritti nel conto del bilancio (FPV corrente, FPV capitale o FPV per partite finanziarie).					
6) Indicare l'importo dello stanziamento definitivo di bilancio.					
7) Solo per le Regioni: Il disavanzo da debito autorizzato e non rileva ai fini dell'equilibrio di bilancio di cui all'articolo 1, comma 821 della legge n.145 del 2018.					
8) Inserire il totale della colonna c) dell'allegato a/1 "Elenco analitico delle risorse accantonate nel risultato di amministrazione" al netto dell'accantonamento al Fondo anticipazioni di liquidità, già considerato ai fini della determinazione dell'avanzo/disavanzo di competenza.					
9) Inserire l'importo della prima colonna della riga n) dell'allegato a/2 "Elenco analitico delle risorse vincolate nel risultato di amministrazione".					
10) Inserire il totale della colonna d) dell'allegato a/1 "Elenco analitico delle risorse accantonate nel risultato di amministrazione" al netto dell'accantonamento al Fondo anticipazioni di liquidità, già considerato ai fini della determinazione dell'avanzo/disavanzo di competenza.					
a) Avanzo di competenza (+) / Disavanzo di competenza (-)				216.382,16	
b) Risorse accantonate stanziare nel bilancio dell'esercizio 2021 (+)(8)				1.000,00	
c) Risorse vincolate nel bilancio (+)(9)				17.819,08	
d) Equilibrio di bilancio (d=a-b-c)				197.563,08	
GESTIONE DEGLI ACCANTONAMENTI IN SEDE DI RENDICONTO					
d) Equilibrio di bilancio (+)/(-)				197.563,08	
e) Variazione accantonamenti effettuata in sede di rendiconto (+)/(-) (10)				-195.094,92	
f) Equilibrio complessivo (f=d-e)				392.658,00	

COMUNE DI TOANO
CONTO DEL BILANCIO ESERCIZIO 2021 - VERIFICA EQUILIBRI DI BILANCIO

Equilibrio Economico-Finanziario	Competenza (Accertamenti ed Impegni imputati all'esercizio)
A) Fondo pluriennale vincolato per spese correnti iscritto in entrata	373.618,48
AA) Recupero disavanzo di amministrazione esercizio precedente	0,00
B) Entrate Titoli 1 - 2 - 3 <i>di cui per estinzione anticipata di prestiti</i>	3.388.712,56 0,00
C) Entrate Titolo 4.02.06 - Contributi agli investimenti direttamente destinati al rimborso dei prestiti da amministrazioni pubbliche	0,00
D) Spese Titolo 1 - Spese correnti	3.201.176,87
D1) Fondo Pluriennale Vincolato di parte corrente (di spesa)	382.883,96
E) Spese Titolo 2.04 - Altri trasferimenti in conto capitale	0,00
E1) Fondo pluriennale vincolato di spesa - Titolo 2.04 Altri trasferimenti in conto capitale	0,00
F1) Spese Titolo 4.00 - Quote di capitale ammonti dei mutui e prestiti obbligazionari <i>di cui per estinzione anticipata di prestiti</i>	270.657,39 0,00
F2) Fondo anticipazioni di liquidità	0,00
Somma finale (G = A-AA+B+C-D1-E-E1-F1-F2)	-92.387,18
ALTRE POSTE DIFFERENZIALI PER ECCEZIONI PREVISTE DA NORME DI LEGGE, CHE HANNO EFFETTO SULL'EQUILIBRIO EX ARTICOLO 162, COMMA 6, DEL TESTO UNICO DELLE LEGGI SULL'ORDINAMENTO DEGLI ENTI LOCALI	
H) Utilizzo avanzo di amministrazione per spese correnti e per rimborso prestiti <i>di cui per estinzione anticipata di prestiti</i>	171.043,99 0,00
I) Entrate di parte capitale destinate a spese correnti in base a specifico disposizioni di legge o dei principi contabili <i>di cui per estinzione anticipata di prestiti</i>	120.000,00 0,00
L) Entrate di parte corrente destinate a spese di investimento in base a specifico disposizioni di legge o dei principi contabili	0,00
M) Entrate da accensione di prestiti destinato a estinzione anticipata dei prestiti	0,00
O1) RISULTATO DI COMPETENZA DI PARTE CORRENTE O1 = G+H+I-L+M	198.656,78
Risorse accantonate di parte corrente stanziato nel bilancio dell'esercizio 2021	1.000,00
Risorse vincolate di parte corrente nel bilancio	17.819,08
O2) EQUILIBRIO DI BILANCIO DI PARTE CORRENTE	179.837,70
Variazioni accantonamenti di parte corrente effettuate in sede di riondamento (+)/(<i>-</i>)	-155.094,92
O3) EQUILIBRIO COMPLESSIVO DI PARTE CORRENTE	374.832,62

CONTO DEL BILANCIO ESERCIZIO 2021 - VERIFICA EQUILIBRI DI BILANCIO

Equilibrio Economico-Finanziario		Competenza (Accertamenti ed Impegni imputati all'esercizio)
P) Utilizzo avanzo di amministrazione per spesa di investimento	(+)	330.000,00
Q) Fondo pluriennale vincolato per spese in conto capitale iscritto in entrata	(+)	135.604,39
R) Entrate Titoli 4 - 5 - 6	(+)	1.481.950,55
C) Entrate Titolo 4.02.06 - Contributi agli investimenti direttamente destinati al rimborso dei prestiti da amministrazioni pubbliche	(-)	0,00
I) Entrate di parte capitale destinate a spese correnti in base a specifico disposizioni di legge o dei principi contabili	(-)	120.000,00
S1) Entrate Titolo 5.02 per Riscossione crediti di breve termine	(-)	0,00
S2) Entrate Titolo 5.03 per Riscossione crediti di medio-lungo termine	(-)	0,00
T) Entrate Titolo 5.04 relative a Altre entrate per riduzioni di attività finanziaria	(-)	0,00
L) Entrate di parte corrente destinate a spese di investimento in base a specifiche disposizioni di legge o dei principi contabili	(+)	0,00
M) Entrate da accensione di prestiti destinati a estinzione anticipata dei prestiti	(-)	0,00
U) Spese Titolo 2.00 - Spese in conto capitale	(-)	1.695.829,56
U1) Fondo Pluriennale Vincolato in c/capitale (di spesa)	(-)	114.000,00
V) Spese Titolo 3.01 per Acquisizioni di attività finanziaria	(-)	0,00
E) Spese Titolo 2.04 - Altri trasferimenti in conto capitale	(+)	0,00
E1) Fondo pluriennale vincolato di spesa - Titolo 2.04 Altri trasferimenti in conto capitale	(+)	0,00
Z1) RIS. DI COMPETENZA IN C/CAP = P+Q+R-C+I-S1-S2-T+L-M-U-U1-V+E+E1		17.725,38
Risorse accantonate in c/capitale stanziato nel bilancio dell'esercizio 2021	(-)	0,00
Risorse vincolate in c/capitale nel bilancio	(-)	0,00
Z2) EQUILIBRIO DI BILANCIO IN C/CAPITALE		17.725,38
Variazione accantonamenti in c/capitale effettuati in sede di rendiconto (+)/(-)	(-)	0,00
Z3) EQUILIBRIO COMPLESSIVO IN C/CAPITALE		17.725,38

COMUNE DI TOANO
CONTO DEL BILANCIO ESERCIZIO 2021 - VERIFICA EQUILIBRI DI BILANCIO

Equilibrio Economico-Finanziario	Competenza (Accertamenti ed Impegni imputati all'esercizio)
S1) Entrata Titolo 5.02 per Riscossione crediti di breve termine	0,00
S2) Entrata Titolo 5.03 per Riscossione crediti di medio-lungo termine	0,00
T) Entrata Titolo 5.04 relative a Altro entrata per riduzioni di attività finanziaria	0,00
X1) Spese Titolo 3.02 per Concessione crediti di breve termine	0,00
X2) Spese Titolo 3.03 per Concessione crediti di medio-lungo termine	0,00
Y) Spese Titolo 3.04 per Altro spese per acquisizioni di attività finanziario	0,00
RISULTATO DI COMPETENZA W1 = 01+Z1+S1+S2+T-X1-X2-Y	216.382,16
Riserve accantonate stanziata nel bilancio dell'esercizio 2021	1.000,00
Riserve vincolate nel bilancio	17.819,08
W2) EQUILIBRIO DI BILANCIO	197.563,06
Variazione accantonamenti effettuato in sede di rendiconto	-185.094,92
W3) EQUILIBRIO COMPLESSIVO	392.656,00

Saldo corrente al fine della copertura degli investimenti pluriennali:

O1) Risultato di competenza di parte corrente	198.656,78
Utilizzo risultato di amministrazione per il finanziamento di spese correnti e per il rimborso dei prestiti al netto del Fondo anticipazione di liquidità (H)	171.043,96
Entrate non ricorrenti che non hanno dato copertura a impegni	0,00
Riserve accantonate di parte corrente stanziata nel bilancio dell'esercizio 2021 (1)	1.000,00
Variazione accantonamenti di parte corrente effettuata in sede di rendiconto (+)/(-)Z2	-195.094,92
Riserva vincolata di parte corrente nel bilancio (3)	17.819,08
Equilibrio di parte corrente al fine della copertura degli investimenti pluriennali.	203.888,56

- A) Indicare l'importo iscritto in entrata del conto del bilancio alla corrispondente voce riguardante il fondo pluriennale vincolato.
 C) Si tratta delle entrate in conto capitale relative ai sei contributi agli investimenti destinati al rimborso prestiti corrispondenti alla voce del piano dei conti finanziarie con codice E.4.02.05.00.000.
 D1) Indicare l'importo complessivo delle voci relative al corrispondente fondo pluriennale vincolato risultante in spesa del conto del bilancio.
 E) Si tratta delle spese del titolo 2 per trasferimenti in conto capitale corrispondenti alla voce del piano dei conti finanziarie con codice U.2.04.00.00.000.
 G) Indicare l'importo iscritto in entrata del conto del bilancio alla corrispondente voce riguardante il fondo pluriennale vincolato.
 S1) Si tratta delle entrate del titolo 5 limitatamente alle riscossione crediti di breve termine corrispondenti alla voce del piano dei conti finanziario con codice E.5.02.00.00.000.
 S2) Si tratta delle entrate del titolo 5 limitatamente alle riscossione crediti di medio-lungo termine corrispondenti alla voce del piano dei conti finanziario con codice E.5.03.00.00.000.
 T) Si tratta delle entrate del titolo 5 limitatamente alle altre entrate per riduzione di attività finanziarie corrispondenti alla voce del piano dei conti finanziario con codice E.5.04.00.00.000.
 U1) Indicare l'importo complessivo delle voci relative al corrispondente fondo pluriennale vincolato risultante in spesa del conto del bilancio.
 X1) Si tratta delle spese del titolo 3 limitatamente alle concessione crediti di breve termine corrispondenti alla voce del piano dei conti finanziario con codice U.3.02.00.00.000.
 X2) Si tratta delle spese del titolo 3 limitatamente alle concessione crediti di medio-lungo termine corrispondenti alla voce del piano dei conti finanziario con codice U.3.03.00.00.000.
 Y) Si tratta delle spese del titolo 3 limitatamente alle altre spese per incremento di attività finanziarie corrispondenti alla voce del piano dei conti finanziario con codice U.3.04.00.00.000.
 (1) Inserire la quota corrente del totale della colonna c) dell'allegato a/1 "Elenco analitico dello risorse accantonate nel risultato di amministrazione" al netto dell'accantonamento al Fondo anticipazione di liquidità, già considerato ai fini della determinazione.
 (2) Inserire la quota corrente del totale della colonna a/1 "Elenco analitico dello risorse accantonate nel risultato di amministrazione" al netto dell'accantonamento al Fondo anticipazione di liquidità, già considerato ai fini della determinazione.
 (3) Inserire l'importo della quota corrente della prima colonna della riga n) dell'allegato a/2 "Elenco analitico dello risorse vincolate" nel risultato di amministrazione" al netto delle quote correnti vincolate al 31/12 finanziario dal risultato di amministrazione iniziale.

PROSPETTO DIMOSTRATIVO DEL RISULTATO DI AMMINISTRAZIONE

	Gestione		
	Residui	Competenza	Totale
Fondo cassa al 1° Gennaio			1.145.707,81
Riscossioni	(+)	4.099.941,11	5.651.321,67
Pagamenti	(-)	4.418.178,30	5.675.905,86
Saldo di cassa al 31 Dicembre	(=)		1.121.122,62
Pagamenti per azioni non regolarizzate al 31 Dicembre	(-)		0,00
Fondo di cassa al 31 Dicembre	(=)		1.121.122,62
Residui attivi	(+)	1.371.475,19	1.784.404,16
<i>di cui derivanti da accantonamenti di tributi effettuati sulla base della stima del dipartimento delle finanze</i>			0,00
Residui passivi	(-)	1.350.238,71	1.754.495,51
Fondo Pluriennale Vincolato per Spese Correnti (1)	(-)		392.893,98
Fondo Pluriennale Vincolato per Spese in Conto Capitale (1)	(-)		114.000,00
Risultato di Amministrazione al 31 Dicembre 2021 (A) (2)	(=)		654.147,31

Composizione del risultato di amministrazione al 31 dicembre 2021	
Parte accantonata (3)	76.135,45
- Fondo crediti di dubbia esigibilità al 31.12.2021 (4)	0,00
- Accantonamento residui perenti al 31.12.2021 (solo per le regioni) (5)	0,00
- Fondo anticipazioni liquidità	0,00
- Fondo perdite società partecipate	0,00
- Fondo contenzioso	0,00
- Altri accantonamenti	15.306,65
Parte vincolata	92.042,10
- Vincoli derivanti da leggi o dai principi contabili	17.919,08
- Vincoli derivanti da trasferimenti	9.835,49
- Vincoli derivanti dalla contrazione di mutui	0,00
- Vincoli formalmente attribuiti dall'ente	0,00
- Altri vincoli	54.446,42
Parte destinata agli investimenti	82.100,99
Totale parte accantonata (B)	76.135,45
Totale parte vincolata (C)	92.042,10
Totale parte destinata agli investimenti (D)	82.100,99
Totale parte disponibile (E=A-B-C-D)	360.000,00
F) di cui Disavanzo da debito autorizzato e non contratto (6)	120.004,22
Se E è negativo, tale importo è iscritto tra le spese del bilancio di previsione come disavanzo da ripianare (6)	0,00

- 1) Indicare l'importo del fondo pluriennale vincolato risultante dal conto del bilancio (in spesa).
- 2) Se negativo, le regioni indicano in nota la quota del disavanzo corrispondente al debito autorizzato o non contratto, distintamente da quella derivante dalla gestione ordinaria.
- 3) Non comprende il fondo pluriennale vincolato.
- 4) Indicare l'importo del Fondo crediti di dubbia esigibilità risultante dall'allegato 8 c)
- 5) Solo per le regioni indicare l'importo dell'accantonamento per residui perenti al 31 dicembre 2021.
- 6) Solo per le Regioni e le Province autonome. In caso di risultato negativo, le regioni iscrivono nel passivo del bilancio distintamente il disavanzo di amministrazione da ripianare (lettera E al netto della lettera F) e il disavanzo derivante da debito autorizzato e non contratto (lettera F).

COMUNE DI TOANO

CONTO DEL BILANCIO ESERCIZIO 2021

ELENCO DELLE PREVISIONI E DEI RISULTATI DI COMPETENZA E DI CASSA
SECONDO LA STRUTTURA DEL PIANO DEI CONTI - 4° LIVELLO

Codifica del Piano dei Conti	Denominazione Voce del Piano dei Conti	Competenza		Cassa	
		Previsioni	Risultati	Previsioni	Risultati
Entrate					
1.00.00.00.000	Entrate correnti di natura tributaria, contributiva e perequativa	2.808.102,07	2.702.951,15	3.185.382,52	2.880.706,59
1.01.00.00.000	Tributi	2.266.031,84	2.160.880,92	2.622.001,12	2.333.637,15
1.01.01.00.000	Imposte, tasse e proventi assimilati	2.266.031,84	2.160.880,92	2.622.001,12	2.333.637,15
1.01.01.06.000	Imposta municipale propria	1.088.088,83	1.073.237,91	1.195.022,83	1.120.001,58
1.01.01.16.000	Addizionale comunale IRPEF	456.300,00	430.100,00	465.917,05	434.635,47
1.01.01.51.000	Tassa smaltimento rifiuti solidi urbani	716.875,43	655.375,43	847.987,66	694.923,91
1.01.01.52.000	Tassa occupazione spazi e aree pubbliche	0,00	0,00	0,00	0,00
1.01.01.53.000	Imposta comunale sulla pubblicità e diritto sulle pubbliche affissioni	0,00	0,00	0,00	0,00
1.01.01.99.000	Altre imposte, tasse e proventi assimilati n.a.c.	4.767,58	2.167,58	113.073,58	84.076,19
1.03.00.00.000	Fondi perequativi	542.070,23	542.070,23	563.381,40	547.069,44
1.03.01.00.000	Fondi perequativi da Amministrazioni Centrali	542.070,23	542.070,23	563.381,40	547.069,44
1.03.01.01.000	Fondi perequativi dallo Stato	542.070,23	542.070,23	563.381,40	547.069,44
2.00.00.00.000	Trasferimenti correnti	208.923,65	235.476,35	319.745,07	259.607,29
2.01.00.00.000	Trasferimenti correnti	208.923,65	235.476,35	319.745,07	259.607,29
2.01.01.00.000	Trasferimenti correnti da Amministrazioni pubbliche	187.703,65	215.476,35	298.525,07	259.607,29
2.01.01.01.000	Trasferimenti correnti da Amministrazioni Centrali	136.155,43	154.092,64	231.521,11	221.370,70
2.01.01.02.000	Trasferimenti correnti da Amministrazioni Locali	51.548,22	61.383,71	67.003,96	38.236,59
2.01.03.00.000	Trasferimenti correnti da imprese	21.220,00	20.000,00	21.220,00	0,00
2.01.03.02.000	Altri trasferimenti correnti da imprese	21.220,00	20.000,00	21.220,00	0,00
3.00.00.00.000	Entrate extratributarie	467.432,74	450.285,06	586.834,77	416.771,56
3.01.00.00.000	Vendita di beni e servizi e proventi derivanti dalla gestione e dei beni	278.521,85	267.851,24	282.884,21	246.288,67
3.01.02.00.000	Entrate dalla vendita e dall'erogazione di servizi	74.500,00	67.661,76	78.862,36	46.099,19
3.01.02.01.000	Entrate dalla vendita di servizi	74.500,00	67.661,76	78.862,36	46.099,19
3.01.03.00.000	Proventi derivanti dalla gestione dei beni	204.021,85	200.189,48	204.021,85	200.189,48
3.01.03.01.000	Canoni e concessioni e diritti reali di godimento	197.821,85	194.397,85	197.821,85	194.397,85
3.01.03.02.000	Fitti, noleggi e locazioni	6.200,00	5.791,63	6.200,00	5.791,63
3.02.00.00.000	Proventi derivanti dall'attività di controllo e repressione delle irregolarità e degli illeciti	4.500,00	4.235,00	4.500,00	4.235,00
3.02.01.00.000	Entrate da amministrazioni pubbliche derivanti dall'attività di controllo e repressione delle irregolarità e degli illeciti	4.500,00	4.235,00	4.500,00	4.235,00
3.02.01.01.000	Proventi da multe, ammende, sanzioni e oblazioni a carico delle amministrazioni pubbliche	4.500,00	4.235,00	4.500,00	4.235,00
3.03.00.00.000	Interessi attivi	20,00	0,00	20,00	0,00
3.03.01.00.000	Interessi attivi da titoli o finanziamenti a breve termine	20,00	0,00	20,00	0,00

COMUNE DI TOANO

CONTO DEL BILANCIO ESERCIZIO 2021

ELENCO DELLE PREVISIONI E DEI RISULTATI DI COMPETENZA E DI CASSA
SECONDO LA STRUTTURA DEL PIANO DEI CONTI - 4° LIVELLO

Codifica del Piano dei Conti	Denominazione Voce del Piano dei Conti	Competenza		Cassa	
		Previsioni	Risultati	Previsioni	Risultati
3.03.01.01.000	Interessi attivi da titoli obbligazionari a breve termine	20,00	0,00	20,00	0,00
3.04.00.00.000	Altre entrate da redditi da capitale	10.000,00	13.107,30	10.000,00	13.107,30
3.04.02.00.000	Entrate derivanti dalla distribuzione di dividendi	10.000,00	13.107,30	10.000,00	13.107,30
3.04.02.02.000	Entrate derivanti dalla distribuzione di dividendi da imprese e incluse nelle Amministrazioni Locali	10.000,00	13.107,30	10.000,00	13.107,30
3.05.00.00.000	Rimborsi e altre entrate correnti	174.390,89	165.091,52	289.430,56	153.140,59
3.05.99.00.000	Altre entrate correnti n.a.c.	174.390,89	165.091,52	289.430,56	153.140,59
3.05.99.99.000	Altre entrate correnti n.a.c.	174.390,89	165.091,52	289.430,56	153.140,59
4.00.00.00.000	Entrate in conto capitale	3.213.044,61	1.191.950,55	4.516.480,82	1.495.042,94
4.01.00.00.000	Tributi in conto capitale	0,00	0,00	0,00	0,00
4.02.00.00.000	Contributi agli investimenti	1.144.000,00	70.000,00	1.144.000,00	70.000,00
4.02.01.00.000	Contributi agli investimenti da amministrazioni pubbliche	1.144.000,00	70.000,00	1.144.000,00	70.000,00
4.02.01.01.000	Contributi agli investimenti da Amministrazioni Centrali	1.144.000,00	70.000,00	1.144.000,00	70.000,00
4.03.00.00.000	Altri trasferimenti in conto capitale	1.909.044,61	944.225,17	3.212.480,82	1.247.317,56
4.03.06.00.000	Trasferimenti in conto capitale da parte dell'Unione Europea e Resto del Mondo per cancellazione di debiti dell'amministrazione	0,00	0,00	514.999,99	500.000,00
4.03.06.01.000	Trasferimenti in conto capitale da parte dell'Unione Europea per cancellazione di debiti dell'amministrazione	0,00	0,00	514.999,99	500.000,00
4.03.10.00.000	Altri trasferimenti in conto capitale da amministrazioni pubbliche	1.909.044,61	944.225,17	2.697.480,83	747.317,56
4.03.10.02.000	Altri trasferimenti in conto capitale da Amministrazioni Loc ali	1.909.044,61	944.225,17	2.697.480,83	747.317,56
4.04.00.00.000	Entrate da alienazione di beni materiali e immateriali	0,00	0,00	0,00	0,00
4.05.00.00.000	Altre entrate in conto capitale	160.000,00	177.725,38	160.000,00	177.725,38
4.05.01.00.000	Permessi di costruire	160.000,00	177.725,38	160.000,00	177.725,38
4.05.01.01.000	Permessi di costruire	160.000,00	177.725,38	160.000,00	177.725,38
5.00.00.00.000	Entrate da riduzione di attività finanziario	0,00	0,00	0,00	0,00
5.01.00.00.000	Alienazione di attività finanziarie	0,00	0,00	0,00	0,00
5.01.01.00.000	Alienazione di partecipazioni	0,00	0,00	0,00	0,00
5.01.01.03.000	Alienazione di partecipazioni in altre imprese	0,00	0,00	0,00	0,00
5.02.00.00.000	Riscossione crediti di breve termine	0,00	0,00	0,00	0,00
5.03.00.00.000	Riscossione crediti di medio-lungo termine	0,00	0,00	0,00	0,00
5.04.00.00.000	Altre entrate per riduzione di attività finanziarie	0,00	0,00	0,00	0,00
6.00.00.00.000	Accensione Prestiti	630.000,00	290.000,00	630.000,00	0,00
6.01.00.00.000	Emissione di titoli obbligazionari	0,00	0,00	0,00	0,00

COMUNE DI TOANO

CONTO DEL BILANCIO ESERCIZIO 2021

ELENCO DELLE PREVISIONI E DEI RISULTATI DI COMPETENZA E DI CASSA SECONDO LA STRUTTURA DEL PIANO DEI CONTI - 4° LIVELLO

Codifica del Piano dei Conti	Denominazione Voce del Piano dei Conti	Competenza		Cassa	
		Previsioni	Risultati	Previsioni	Risultati
6.02.00.00.000	Accensione prestiti a breve termine	0,00	0,00	0,00	0,00
6.03.00.00.000	Accensione mutui e altri finanziamenti a medio lungo termine	630.000,00	290.000,00	630.000,00	0,00
6.03.01.00.000	Finanziamenti a medio lungo termine	630.000,00	290.000,00	630.000,00	0,00
6.03.01.01.000	Accensione mutui e altri finanziamenti a medio lungo termine da Amministrazioni Centrali	630.000,00	290.000,00	630.000,00	0,00
6.04.00.00.000	Altre forme di indebitamento	0,00	0,00	0,00	0,00
7.00.00.00.000	Anticipazioni da istituto tesoriere/cassiere	0,00	0,00	0,00	0,00
7.01.00.00.000	Anticipazioni da istituto tesoriere/cassiere	0,00	0,00	0,00	0,00
7.01.01.00.000	Anticipazioni da istituto tesoriere/cassiere	0,00	0,00	0,00	0,00
7.01.01.01.000	Anticipazioni da istituto tesoriere/cassiere	0,00	0,00	0,00	0,00
9.00.00.00.000	Entrate per conto terzi e partite di giro	713.000,00	600.753,19	713.000,10	599.193,29
9.01.00.00.000	Entrate per partite di giro	690.000,00	599.878,89	690.000,00	598.318,89
9.01.01.00.000	Altre ritenute	440.000,00	435.912,10	440.000,00	435.912,10
9.01.01.02.000	Ritenute per scissione contabile IVA (split payment)	440.000,00	435.912,10	440.000,00	435.912,10
9.01.02.00.000	Ritenute su redditi da lavoro dipendente	220.000,00	160.156,79	220.000,00	160.156,79
9.01.02.01.000	Ritenute erariali su redditi da lavoro dipendente per conto terzi	130.000,00	105.970,25	130.000,00	105.970,25
9.01.02.02.000	Ritenute previdenziali e assistenziali su redditi da lavoro dipendente per conto terzi	90.000,00	54.186,54	90.000,00	54.186,54
9.01.99.00.000	Altre entrate per partite di giro	30.000,00	3.810,00	30.000,00	2.250,00
9.01.99.01.000	Entrate a seguito di spese non andate a buon fine	30.000,00	3.810,00	30.000,00	2.250,00
9.02.00.00.000	Entrate per conto terzi	23.000,00	874,30	23.000,10	874,40
9.02.04.00.000	Depositi di/prezzo terzi	3.000,00	0,00	3.000,00	0,00
9.02.04.02.000	Restituzione di depositi cauzionali o contrattuali presso terzi	3.000,00	0,00	3.000,00	0,00
9.02.99.00.000	Altre entrate per conto terzi	20.000,00	874,30	20.000,10	874,40
9.02.99.99.000	Altre entrate per conto terzi	20.000,00	874,30	20.000,10	874,40
Totale complessivo dei titoli dell'Entrata		8.040.503,07	5.471.416,30	9.951.443,28	5.651.321,67

COMUNE DI TOANO

CONTO DEL BILANCIO ESERCIZIO 2021

ELENCO DELLE PREVISIONI E DEI RISULTATI DI COMPETENZA E DI CASSA
SECONDO LA STRUTTURA DEL PIANO DEI CONTI - 4° LIVELLO

Codifica del Piano dei Conti	Denominazione Voce del Piano dei Conti	Competenza		Cassa	
		Previsioni	Risultati	Previsioni	Risultati
	Spese				
1.00.00.00.000	Spese correnti	3.878.463,51	3.201.176,87	4.274.824,87	3.105.123,38
1.01.00.00.000	Redditi da lavoro dipendente	644.407,50	588.046,30	644.434,40	591.976,50
1.01.01.00.000	Retribuzioni lorde	508.360,82	465.736,22	490.766,75	467.560,20
1.01.01.01.000	Retribuzioni in denaro	508.360,82	465.736,22	490.766,75	467.560,20
1.01.02.00.000	Contributi sociali a carico dell'ente	136.046,68	122.310,08	153.667,65	124.416,30
1.01.02.01.000	Contributi sociali effettivi a carico dell'ente	135.046,68	122.108,97	153.466,54	124.215,19
1.01.02.02.000	Altri contributi sociali	1.000,00	201,11	201,11	201,11
1.02.00.00.000	Imposte e tasse a carico dell'ente	51.544,56	46.406,11	64.483,88	39.294,76
1.02.01.00.000	Imposte, tasse e proventi assimilati a carico dell'ente	51.544,56	46.406,11	64.483,88	39.294,76
1.02.01.01.000	Imposta regionale sulle attività produttive (IRAP)	44.544,56	39.406,11	49.483,88	39.294,76
1.02.01.99.000	Imposte, tasse e proventi assimilati a carico dell'ente n.a. c.	7.000,00	7.000,00	15.000,00	0,00
1.03.00.00.000	Acquisto di beni e servizi	2.074.058,50	1.858.491,98	2.290.641,16	1.652.215,22
1.03.01.00.000	Acquisto di beni	69.606,56	66.901,72	77.737,79	24.428,77
1.03.01.01.000	Giornali, riviste e pubblicazioni	700,00	690,80	1.400,00	1.390,80
1.03.01.02.000	Altri beni di consumo	68.906,56	66.210,92	76.337,79	23.037,97
1.03.02.00.000	Acquisto di servizi	2.004.451,94	1.791.590,26	2.212.903,37	1.627.786,45
1.03.02.01.000	Organi e incarichi istituzionali dell'amministrazione	38.232,75	33.624,45	45.189,29	33.048,79
1.03.02.02.000	Organizzazione eventi, pubblicità e servizi per trasferta	3.000,00	3.000,00	4.500,00	4.500,00
1.03.02.05.000	Utenze e canoni	258.500,00	257.913,36	349.553,28	211.023,35
1.03.02.07.000	Utilizzo di beni di terzi	41.200,00	40.535,93	41.200,00	40.535,93
1.03.02.09.000	Manutenzione ordinaria e riparazioni	602.140,07	414.696,56	474.966,59	361.789,18
1.03.02.11.000	Prestazioni professionali e specialistiche	95.563,10	93.942,41	176.545,55	70.976,08
1.03.02.12.000	Lavoro flessibile, quota LSU e acquisto di servizi da agenzie e di lavoro interinale	9.244,78	3.917,05	3.917,05	2.374,46
1.03.02.13.000	Servizi ausiliari per il funzionamento dell'ente	16.600,00	16.532,72	20.989,41	18.378,50
1.03.02.15.000	Contratti di servizio pubblico	775.908,36	775.744,30	878.494,07	739.325,31
1.03.02.16.000	Servizi amministrativi	9.445,20	6.561,05	7.177,35	6.495,70
1.03.02.18.000	Servizi sanitari	13.200,00	13.200,00	20.276,60	14.646,70
1.03.02.19.000	Servizi informatici e di telecomunicazioni	77.403,46	77.400,00	106.852,09	73.641,55
1.03.02.99.000	Altri servizi	64.014,22	54.522,43	83.242,09	51.050,90
1.04.00.00.000	Trasferimenti correnti	813.892,08	591.768,96	981.200,92	703.700,35
1.04.01.00.000	Trasferimenti correnti a Amministrazioni Pubbliche	519.158,48	385.424,24	689.951,39	545.749,43
1.04.01.01.000	Trasferimenti correnti a Amministrazioni Centrali	10.900,00	10.227,54	13.001,48	9.944,23
1.04.01.02.000	Trasferimenti correnti a Amministrazioni Locali	508.258,48	375.196,70	656.949,91	535.805,20
1.04.02.00.000	Trasferimenti correnti a Famiglie	45.701,06	39.883,40	65.632,20	43.601,42

COMUNE DI TOANO

CONTO DEL BILANCIO ESERCIZIO 2021

ELENCO DELLE PREVISIONI E DEI RISULTATI DI COMPETENZA E DI CASSA
SECONDO LA STRUTTURA DEL PIANO DEI CONTI - 4° LIVELLO

Codifica del Piano dei Conti	Denominazione Voce del Piano dei Conti	Competenza		Cassa	
		Previsioni	Risultati	Previsioni	Risultati
1.04.02.02.000	Interventi assistenziali	7.401,06	7.401,06	7.401,06	4.222,72
1.04.02.05.000	Altri trasferimenti a famiglie	37.700,00	32.482,34	58.231,14	39.378,70
1.04.03.00.000	Trasferimenti correnti a imprese	145.418,60	84.876,81	132.677,27	16.402,24
1.04.03.02.000	Trasferimenti correnti a altre imprese partecipate	4.813,93	4.813,93	4.813,93	4.813,93
1.04.03.99.000	Trasferimenti correnti a altre imprese	140.604,67	80.062,88	127.863,34	11.588,31
1.04.04.00.000	Trasferimenti correnti a Istituzioni Sociali Private	48.600,00	41.990,00	57.441,80	45.831,80
1.04.04.01.000	Trasferimenti correnti a Istituzioni Sociali Private	48.600,00	41.990,00	57.441,80	45.831,80
1.04.05.00.000	Trasferimenti correnti versati all'Unione Europea e al Resto del Mondo	55.613,94	39.594,51	55.498,26	52.115,46
1.04.05.99.000	Altri Trasferimenti correnti alla UE	55.613,94	39.594,51	55.498,26	52.115,46
1.07.00.00.000	Interessi passivi	97.593,75	96.593,75	97.593,75	96.593,75
1.07.05.00.000	Interessi su Mutui e altri finanziamenti a medio lungo termine	96.593,75	96.593,75	96.593,75	96.593,75
1.07.05.04.000	Interessi passivi su finanziamenti a medio lungo termine a imprese	90.758,56	90.758,56	90.758,56	90.758,56
1.07.05.05.000	Interessi passivi su mutui e altri finanziamenti a medio lungo termine ad altri soggetti	5.835,19	5.835,19	5.835,19	5.835,19
1.07.06.00.000	Altri interessi passivi	1.000,00	0,00	1.000,00	0,00
1.07.06.04.000	Interessi passivi su anticipazioni di tesoreria degli Istituti di tesoreria/cassieri	1.000,00	0,00	1.000,00	0,00
1.08.00.00.000	Altre spese per redditi da capitale	0,00	0,00	0,00	0,00
1.09.00.00.000	Rimborsi e poste correttive delle entrate	0,00	0,00	0,00	0,00
1.10.00.00.000	Altre spese correnti	196.967,12	19.869,77	196.470,76	21.342,80
1.10.01.00.000	Fondi di riserva e altri accantonamenti	145.067,12	0,00	145.067,12	0,00
1.10.01.01.000	Fondo di riserva	14.867,12	0,00	14.867,12	0,00
1.10.01.03.000	Fondo crediti di dubbia e difficile esazione di parte corrente	128.200,00	0,00	128.200,00	0,00
1.10.01.99.000	Altri fondi e accantonamenti	2.000,00	0,00	2.000,00	0,00
1.10.04.00.000	Premi di assicurazione	21.900,00	19.869,77	21.330,61	21.269,77
1.10.04.01.000	Premi di assicurazione contro i danni	21.900,00	19.869,77	21.330,61	21.269,77
1.10.99.00.000	Altre spese correnti n.a.c.	30.000,00	0,00	30.073,03	73,03
1.10.99.99.000	Altre spese correnti n.a.c.	30.000,00	0,00	30.073,03	73,03
2.00.00.00.000	Spese in conto capitale	4.188.649,00	1.695.829,56	3.592.388,59	1.692.739,51
2.01.00.00.000	Tributi in conto capitale a carico dell'ente	0,00	0,00	0,00	0,00
2.02.00.00.000	Investimenti fissi lordi e acquisto di terreni	3.932.649,00	1.695.829,56	3.566.657,59	1.692.739,51
2.02.01.00.000	Beni materiali	3.841.007,00	1.604.187,56	3.413.071,94	1.644.872,81
2.02.01.09.000	Beni immobili	3.691.007,00	1.554.187,56	3.363.071,94	1.601.363,21
2.02.01.99.000	Altri beni materiali	150.000,00	50.000,00	50.000,00	43.509,60
2.02.03.00.000	Beni immateriali	91.642,00	91.642,00	153.585,75	47.866,70
2.02.03.99.000	Spese di investimento per beni immateriali n.a.c.	91.642,00	91.642,00	153.585,75	47.866,70

COMUNE DI TOANO

CONTO DEL BILANCIO ESERCIZIO 2021

ELENCO DELLE PREVISIONI E DEI RISULTATI DI COMPETENZA E DI CASSA
SECONDO LA STRUTTURA DEL PIANO DEI CONTI - 4° LIVELLO

Codifica del Piano dei Conti	Denominazione Voce del Piano dei Conti	Competenza		Cassa	
		Previsioni	Risultati	Previsioni	Risultati
2.03.00.00.000	Contributi agli investimenti	256.000,00	0,00	25.730,90	0,00
2.03.03.00.000	Contributi agli investimenti a imprese	256.000,00	0,00	25.730,90	0,00
2.03.03.03.000	Contributi agli investimenti a altre imprese	256.000,00	0,00	25.730,90	0,00
2.04.00.00.000	Altri trasferimenti in conto capitale	0,00	0,00	0,00	0,00
2.05.00.00.000	Altre spese in conto capitale	0,00	0,00	0,00	0,00
3.00.00.00.000	Spese per incremento attività finanziarie	0,00	0,00	0,00	0,00
3.01.00.00.000	Acquisizioni di attività finanziarie	0,00	0,00	0,00	0,00
3.02.00.00.000	Concessione crediti di breve termine	0,00	0,00	0,00	0,00
3.03.00.00.000	Concessione crediti di medio-lungo termine	0,00	0,00	0,00	0,00
3.04.00.00.000	Altre spese per incremento di attività finanziarie	0,00	0,00	0,00	0,00
4.00.00.00.000	Rimborso Prestiti	270.657,39	270.657,39	270.657,39	270.657,39
4.01.00.00.000	Rimborso di titoli obbligazionari	0,00	0,00	0,00	0,00
4.02.00.00.000	Rimborso prestiti a breve termine	0,00	0,00	0,00	0,00
4.03.00.00.000	Rimborso mutui e altri finanziamenti a medio lungo termine	270.657,39	270.657,39	270.657,39	270.657,39
4.03.01.00.000	Rimborso Mutui e altri finanziamenti a medio lungo termine	270.657,39	270.657,39	270.657,39	270.657,39
4.03.01.04.000	Rimborso Mutui e altri finanziamenti a medio lungo termine a Imprese	270.657,39	270.657,39	270.657,39	270.657,39
4.04.00.00.000	Rimborso di altre forme di indebitamento	0,00	0,00	0,00	0,00
4.05.00.00.000	Fondi per rimborso prestiti	0,00	0,00	0,00	0,00
5.00.00.00.000	Chiusura Anticipazioni ricevute da istituto tesoriere/cassie re	0,00	0,00	0,00	0,00
5.01.00.00.000	Chiusura Anticipazioni ricevute da istituto tesoriere/cassie re	0,00	0,00	0,00	0,00
5.01.01.00.000	Chiusura Anticipazioni ricevute da istituto tesoriere/cassie re	0,00	0,00	0,00	0,00
5.01.01.01.000	Chiusura Anticipazioni ricevute da istituto tesoriere/cassie re	0,00	0,00	0,00	0,00
7.00.00.00.000	Uscite per conto terzi e partite di giro	713.600,00	600.753,19	773.826,54	607.386,58
7.01.00.00.000	Uscite per partite di giro	690.000,00	599.878,89	719.307,08	575.207,12
7.01.01.00.000	Versamenti di altre ritenute	440.000,00	435.912,10	440.000,00	408.639,33
7.01.01.02.000	Versamento delle ritenute per scissione contabile IVA (split payment)	440.000,00	435.912,10	440.000,00	408.639,33
7.01.02.00.000	Versamenti di ritenute su Redditi da lavoro dipendente	220.000,00	160.156,79	246.290,98	159.741,89
7.01.02.01.000	Versamenti di ritenute erariali su Redditi da lavoro dipendente ma riscosse per conto terzi	130.000,00	105.970,25	147.418,71	105.420,83
7.01.02.02.000	Versamenti di ritenute previdenziali e assistenziali su Redditi da lavoro dipendente riscosse per conto terzi	90.000,00	54.186,54	98.872,27	54.320,96

COMUNE DI TOANO

CONTO DEL BILANCIO ESERCIZIO 2021

ELENCO DELLE PREVISIONI E DEI RISULTATI DI COMPETENZA E DI CASSA SECONDO LA STRUTTURA DEL PIANO DEI CONTI - 4° LIVELLO

Codifica del Piano dei Conti	Denominazione Voce del Piano dei Conti	Competenza		Cassa	
		Previsioni	Risultati	Previsioni	Risultati
7.01.99.00.000	Altre uscite per partite di giro	30.000,00	3.810,00	33.016,10	6.826,10
7.01.99.01.000	Spese non andate a buon fine	30.000,00	3.810,00	33.016,10	6.826,10
7.02.00.00.000	Uscite per conto terzi	23.000,00	874,30	54.519,46	32.179,46
7.02.04.00.000	Depositi di presso terzi	3.000,00	0,00	3.000,00	0,00
7.02.04.01.000	Costituzione di depositi cauzionali o contrattuali presso terzi	3.000,00	0,00	3.000,00	0,00
7.02.05.00.000	Versamenti di imposte e tributi riscosse per conto terzi	0,00	0,00	17.334,46	17.334,46
7.02.05.01.000	Versamenti di imposte e tasse di natura corrente riscosse per conto di terzi	0,00	0,00	17.334,46	17.334,46
7.02.99.00.000	Altre uscite per conto terzi	20.000,00	874,30	34.185,00	14.845,00
7.02.99.99.000	Altre uscite per conto terzi n.a.c.	20.000,00	874,30	34.185,00	14.845,00
	Totale complessivo dei titoli della Spese	9.050.769,90	5.768.417,01	8.911.697,39	5.675.906,86

COMPOSIZIONE PER MISSIONI E PROGRAMMI DEL FONDO PLURIENNALE VINCOLATO
DELL'ESERCIZIO 2021 DI RIFERIMENTO DEL BILANCIO

MISSIONI E PROGRAMMI	Fondo pluriennale vincolato al 31 dicembre dell'esercizio 2020	Spese impegnate negli esercizi precedenti e imputate all'esercizio 2021 e coperte dal fondo pluriennale vincolato	Riacertamento degli impegni di cui all'lettera b) dell'esercizio 2021 (cd. economie di impegno) su impegni pluriennali finanziati dal FPV e imputati a esercizi succ. al 2021	Quota del fondo pluriennale vincolato al 31 dicembre dell'esercizio 2020, rinviiata all'esercizio 2022 e successivi	Spese impegnate nell'esercizio 2021 con imputazione all'esercizio 2022 e coperte dal fondo pluriennale vincolato	Spese impegnate nell'esercizio 2021 con imputazione all'esercizio 2023 e coperte dal fondo pluriennale vincolato	Spese impegnate nell'esercizio 2021 con imputazione a esercizi successivi a quelli considerati nel bilancio pluriennale e coperte dal fondo pluriennale vincolato	Fondo pluriennale vincolato al 31 dicembre dell'esercizio 2021
	(a)	(b)	(x)	(c)=(a)-(b)-(x)-(y)	(d)	(e)	(f)	(g)=(c)+(d)+(e)+(f)
01 Missione 1 - Servizi istituzionali, generali e di gestione								
01 Organi istituzionali	2.982,75	0,00	2.982,75	0,00	0,00	0,00	0,00	0,00
02 Segreteria generale	8.927,43	6.317,70	2.039,92	569,81	31.759,95	0,00	0,00	32.328,76
03 Gestione economica, finanziaria, programmazione e provveditorato	4.772,88	3.452,33	20,55	1.300,00	11.313,06	0,00	0,00	12.613,06
04 Gestione delle entrate tributarie e servizi fiscali	0,00	0,00	0,00	0,00	0,00	0,00	0,00	0,00
05 Gestione dei beni demaniali e patrimoniali	0,00	0,00	0,00	0,00	14.996,63	0,00	0,00	14.996,63
06 Ufficio tecnico	23.336,50	23.303,27	35,23	0,00	4.083,47	0,00	0,00	4.083,47
07 Elezioni e consultazioni popolari - Anagrafe e stato civile	0,00	0,00	0,00	0,00	0,00	0,00	0,00	0,00
08 Statistica e sistemi informativi	0,00	0,00	0,00	0,00	0,00	0,00	0,00	0,00
09 Assistenza tecnico-amministrativa agli enti locali	0,00	0,00	0,00	0,00	0,00	0,00	0,00	0,00
10 Risorse umane	0,00	0,00	0,00	0,00	0,00	0,00	0,00	0,00
11 Altri servizi generali	500,00	201,11	0,00	298,89	29.050,91	0,00	0,00	29.349,80
Totale Missione 1 Servizi istituzionali, generali e di gestione	40.521,56	33.274,41	5.078,45	2.168,70	91.143,02	0,00	0,00	93.311,72
02 Missione 2 - Giustizia								
01 Uffici giudiziari	0,00	0,00	0,00	0,00	0,00	0,00	0,00	0,00
02 Casa circondariale e altri servizi	0,00	0,00	0,00	0,00	0,00	0,00	0,00	0,00
Totale Missione 2 Giustizia	0,00	0,00	0,00	0,00	0,00	0,00	0,00	0,00
03 Missione 3 - Ordine pubblico e sicurezza								

COMPOSIZIONE PER MISSIONI E PROGRAMMI DEL FONDO PLURIENNALE VINCOLATO
DELL'ESERCIZIO 2021 DI RIFERIMENTO DEL BILANCIO

MISSIONI E PROGRAMMI	Fondo pluriennale vincolato al 31 dicembre dell'esercizio 2020	Spese impegnate negli esercizi precedenti e imputate all'esercizio 2021 o coperte dal fondo pluriennale vincolato	Riaccortamento degli impegni di cui all' lettera b) dell'esercizio 2021 (cd. economico di impegno)	Riaccortamento degli impegni di cui all' lettera b) dell'esercizio 2021 (cd. economico di impegno) su impegni pluriennali finanziati dai FPV e imputati a esercizi succ. al 2021	Quota del fondo pluriennale vincolato al 31 dicembre dell'esercizio 2020, rinvista all'esercizio 2022 e successivi	Spese impegnate nell'esercizio 2021 con imputazione all'esercizio 2022 e coperte dal fondo pluriennale vincolato	Spese impegnate nell'esercizio 2021 con imputazione all'esercizio 2023 e coperte dal fondo pluriennale vincolato	Spese impegnate nell'esercizio 2021 con imputazione a esercizi successivi a quelli considerati nel bilancio pluriennale o coperte dal fondo pluriennale vincolato	Fondo pluriennale vincolato al 31 dicembre dell'esercizio 2021
	(a)	(b)	(x)	(y)	(e)=(a)-(b)-(x)-(y)	(d)	(c)	(f)	(g)=(c)+(d)+(e)+(f)
01 Polizia locale e amministrativa	0,00	0,00	0,00	0,00	0,00	0,00	0,00	0,00	0,00
02 Sistema integrato di sicurezza urbana	0,00	0,00	0,00	0,00	0,00	0,00	0,00	0,00	0,00
Totale Missione 3 Ordine pubblico e sicurezza	0,00	0,00	0,00	0,00	0,00	0,00	0,00	0,00	0,00
04 Missione 4 - Istruzione e diritto allo studio									
01 Istruzione prescolastica	0,00	0,00	0,00	0,00	0,00	0,00	0,00	0,00	0,00
02 Altri ordini di istruzione non universitaria	86.401,80	86.401,80	0,00	0,00	0,00	7.000,00	0,00	0,00	7.000,00
04 Istruzione universitaria	0,00	0,00	0,00	0,00	0,00	0,00	0,00	0,00	0,00
05 Istruzione tecnica superiore	0,00	0,00	0,00	0,00	0,00	0,00	0,00	0,00	0,00
06 Servizi ausiliari all'istruzione	45.084,76	45.084,76	0,00	0,00	0,00	53.474,47	0,00	0,00	53.474,47
07 Diritto allo studio	0,00	0,00	0,00	0,00	0,00	0,00	0,00	0,00	0,00
Totale Missione 4 Istruzione e diritto allo studio	133.486,56	133.486,56	0,00	0,00	0,00	60.474,47	0,00	0,00	60.474,47
05 Missione 5 - Tutela e valorizzazione dei beni e delle attività culturali									
01 Valorizzazione dei beni di interesse storico	0,00	0,00	0,00	0,00	0,00	0,00	0,00	0,00	0,00
02 Attività culturali e interventi diversi nel settore culturale	0,00	0,00	0,00	0,00	0,00	0,00	0,00	0,00	0,00
Totale Missione 5 Tutela e valorizzazione dei beni e delle attività culturali	0,00	0,00	0,00	0,00	0,00	0,00	0,00	0,00	0,00
06 Missione 6 - Politiche giovanili, sport e tempo libero									
01 Sport e tempo libero	82.089,03	28.089,03	0,00	0,00	0,00	8.000,00	0,00	0,00	62.000,00
02 Giovani	0,00	0,00	0,00	0,00	0,00	0,00	0,00	0,00	0,00

COMPOSIZIONE PER MISSIONI E PROGRAMMI DEL FONDO PLURIENNALE VINCOLATO
DELL'ESERCIZIO 2021 DI RIFERIMENTO DEL BILANCIO

MISSIONI E PROGRAMMI	Fondo pluriennale vincolato al 31 dicembre dell'esercizio 2020	Spese impegnate negli esercizi precedenti o imputate all'esercizio 2021 e coperte dal fondo pluriennale vincolato	Riscattamento degli impegni di cui all' lettera b) dell'esercizio 2021 (cd. economico di impegni) su impegni pluriennali finanziati dai FPV e imputati a esercizi succ. al 2021	Quota del fondo pluriennale vincolato al 31 dicembre dell'esercizio 2020, rinviata all'esercizio 2022 e successivi	Spese impegnate nell'esercizio 2021 con imputazione all'esercizio 2022 e coperte dal fondo pluriennale vincolato	Spese impegnate nell'esercizio 2021 con imputazione a esercizi successivi a quelli considerati nel bilancio pluriennale e coperte dal fondo pluriennale vincolato	Fondo pluriennale vincolato al 31 dicembre dell'esercizio 2021
	(a)	(b)	(x)	(e)=(a)-(b)-(x)-(y)	(d)	(f)	(g)=(c)+(d)+(e)+(f)
Totale Missione 6 Politiche giovanili, sport e tempo libero	82.089,03	28.089,03	0,00	54.000,00	8.000,00	0,00	62.000,00
07 Missione 7 - Turismo							
01 Sviluppo e valorizzazione del turismo	0,00	0,00	0,00	0,00	0,00	0,00	0,00
Totale Missione 7 Turismo	0,00	0,00	0,00	0,00	0,00	0,00	0,00
08 Missione 8 - Assetto del territorio ed edilizia abitativa							
01 Urbanistica e assetto del territorio	0,00	0,00	0,00	0,00	5.327,73	0,00	5.327,73
02 Edilizia residenziale pubblica e locale e piani di edilizia economico-popolare	0,00	0,00	0,00	0,00	0,00	0,00	0,00
Totale Missione 8 Assetto del territorio ed edilizia abitativa	0,00	0,00	0,00	0,00	5.327,73	0,00	5.327,73
09 Missione 9 - Sviluppo sostenibile e tutela del territorio e dell'ambiente							
01 Difesa del suolo	0,00	0,00	0,00	0,00	0,00	0,00	0,00
02 Tutela, valorizzazione e recupero ambientale	15.689,79	0,00	0,00	15.689,79	0,00	0,00	15.689,79
03 Rifiuti	0,00	0,00	0,00	0,00	0,00	0,00	0,00
04 Servizio idrico integrato	0,00	0,00	0,00	0,00	0,00	0,00	0,00
05 Aree protette, parchi naturali, protezione naturalistica e forestazione	0,00	0,00	0,00	0,00	0,00	0,00	0,00
06 Tutela e valorizzazione delle risorse idriche	0,00	0,00	0,00	0,00	0,00	0,00	0,00
07 Sviluppo sostenibile territorio montano piccoli Comuni	0,00	0,00	0,00	0,00	0,00	0,00	0,00

COMPOSIZIONE PER MISSIONI E PROGRAMMI DEL FONDO PLURIENNALE VINCOLATO
DELL'ESERCIZIO 2021 DI RIFERIMENTO DEL BILANCIO

	(a)	(b)	(4)	(5)	(c)=(a)-(b)-(4)-(5)	(d)	(e)	(f)	(g)=(c)+(d)+(e)+(f)
MISSIONI E PROGRAMMI	Fondo pluriennale vincolato al 31 dicembre dell'esercizio 2020	Spese impegnate negli esercizi precedenti e imputate all'esercizio 2021 e coperte dal fondo pluriennale vincolato	Riaccertamento degli impegni di cui all'lettera b) dell'esercizio 2021 (cd. economico di impegno)	Riaccertamento degli impegni di cui all'lettera b) dell'esercizio 2021 (cd. economico di impegno) su impegni pluriennali finanziati dal FPV e imputati a esercizi succ. al 2021	Quota del fondo pluriennale vincolato al 31 dicembre dell'esercizio 2020, rinvitata all'esercizio 2022 e successivi	Spese impegnate nell'esercizio 2021 con imputazione all'esercizio 2022 e coperte dal fondo pluriennale vincolato	Spese impegnate nell'esercizio 2021 con imputazione a esercizi successivi a quelli considerati nel bilancio pluriennale e coperte dal fondo pluriennale vincolato	Spese impegnate nell'esercizio 2021 con imputazione a esercizi successivi a quelli considerati nel bilancio pluriennale e coperte dal fondo pluriennale vincolato	Fondo pluriennale vincolato al 31 dicembre dell'esercizio 2021
08: Qualità dell'aria e riduzione dell'inquinamento	0,00	0,00	0,00	0,00	0,00	0,00	0,00	0,00	0,00
Totale Missione 9 Sviluppo sostenibile e tutela del territorio e dell'ambiente	15.689,79	0,00	0,00	0,00	15.689,79	0,00	0,00	0,00	15.689,79
10 Missione 10 - Trasporti e diritto alla mobilità									
01: Trasporto ferroviario	0,00	0,00	0,00	0,00	0,00	0,00	0,00	0,00	0,00
02: Trasporto pubblico locale	0,00	0,00	0,00	0,00	0,00	0,00	0,00	0,00	0,00
03: Trasporto per vie d'acqua	0,00	0,00	0,00	0,00	0,00	0,00	0,00	0,00	0,00
04: Altre modalità di trasporto	0,00	0,00	0,00	0,00	0,00	0,00	0,00	0,00	0,00
05: Viabilità e infrastrutture stradali	115.416,09	115.416,09	0,00	0,00	0,00	132.443,51	0,00	0,00	132.443,51
Totale Missione 10 Trasporti e diritto alla mobilità	115.416,09	115.416,09	0,00	0,00	0,00	132.443,51	0,00	0,00	132.443,51
11 Missione 11 - Soccorso civile									
01: Sistema di protezione civile	0,00	0,00	0,00	0,00	0,00	0,00	0,00	0,00	0,00
02: Interventi a seguito di calamità naturali	0,00	0,00	0,00	0,00	0,00	0,00	0,00	0,00	0,00
Totale Missione 11 Soccorso civile	0,00	0,00	0,00	0,00	0,00	0,00	0,00	0,00	0,00
12 Missione 12 - Diritti sociali, politiche sociali e famiglia									
01: Interventi per l'infanzia e i minori e per asili nido	0,00	0,00	0,00	0,00	0,00	0,00	0,00	0,00	0,00
02: Interventi per la disabilità	645,70	645,70	0,00	0,00	0,00	0,00	0,00	0,00	0,00
03: Interventi per gli anziani	0,00	0,00	0,00	0,00	0,00	0,00	0,00	0,00	0,00
04: Interventi per soggetti a rischio di esclusione sociale	0,00	0,00	0,00	0,00	0,00	0,00	0,00	0,00	0,00

COMPOSIZIONE PER MISSIONI E PROGRAMMI DEL FONDO PLURIENNALE VINCOLATO
DELL'ESERCIZIO 2021 DI RIFERIMENTO DEL BILANCIO

MISSIONI E PROGRAMMI	Fondo pluriennale vincolato al 31 dicembre dell'esercizio 2020	Spese impegnate negli esercizi precedenti e imputate all'esercizio 2021 e coperte dal fondo pluriennale vincolato	Riaccertamento degli impegni di cui all'art. 107 del D.Lgs. n. 118/2011 (cd. economie di impegno)	Riaccertamento degli impegni di cui all'art. 107 del D.Lgs. n. 118/2011 (cd. economie di impegno) su impegni pluriennali finanziati dal FPV e imputati a esercizi succ. al 2021	Quota del fondo pluriennale vincolato al 31 dicembre dell'esercizio 2020, rinvista all'esercizio 2022 e successivi	Spese impegnate nell'esercizio 2021 con imputazione all'esercizio 2022 e coperte dal fondo pluriennale vincolato	Spese impegnate nell'esercizio 2021 con imputazione all'esercizio 2023 e coperte dal fondo pluriennale vincolato	Spese impegnate nell'esercizio 2021 con imputazione a esercizi successivi a quelli considerati nel bilancio pluriennale e coperte dal fondo pluriennale vincolato	Fondo pluriennale vincolato al 31 dicembre dell'esercizio 2021
	(a)	(b)	(x)	(y)	(e)=(a)-(b)-(x)-(y)	(d)	(c)	(f)	(g)=(c)+(d)-(e)+(f)
05 Interventi per le famiglie	24.875,14	24.875,14	0,00	0,00	0,00	0,00	0,00	0,00	0,00
06 Interventi per il diritto alla casa	0,00	0,00	0,00	0,00	0,00	0,00	0,00	0,00	0,00
07 Programmazione e governo della rete dei servizi socio-sanitari e sociali	8.900,00	8.637,75	262,25	0,00	0,00	47.636,74	0,00	0,00	47.636,74
08 Cooperazione e associazionismo	0,00	0,00	0,00	0,00	0,00	0,00	0,00	0,00	0,00
09 Servizio necroscopico e cimiteriale	87.569,00	7.569,00	0,00	0,00	80.000,00	0,00	0,00	0,00	80.000,00
Totale Missione 12 Diritti sociali, politiche sociali e famiglia	122.009,94	41.747,59	262,25	0,00	80.000,00	47.636,74	0,00	0,00	127.636,74
13 Missione 13 - Tutela della salute									
01 Servizio sanitario regionale - finanziamento ordinario corrente per la garanzia dei LEA	0,00	0,00	0,00	0,00	0,00	0,00	0,00	0,00	0,00
02 Servizio sanitario regionale - finanziamento aggiuntivo corrente per livelli di assistenza superiori ai LEA	0,00	0,00	0,00	0,00	0,00	0,00	0,00	0,00	0,00
03 Servizio sanitario regionale - finanziamento aggiuntivo corrente per la copertura dello squilibrio di bilancio corrente	0,00	0,00	0,00	0,00	0,00	0,00	0,00	0,00	0,00
04 Servizio sanitario regionale - ripiano di disavanzi sanitari relativi ad esercizi pregressi	0,00	0,00	0,00	0,00	0,00	0,00	0,00	0,00	0,00
05 Servizio sanitario regionale - investimenti sanitari	0,00	0,00	0,00	0,00	0,00	0,00	0,00	0,00	0,00
06 Servizio sanitario regionale - restituzione maggiori gettiti SSN	0,00	0,00	0,00	0,00	0,00	0,00	0,00	0,00	0,00
07 Ulteriori spese in materia sanitaria	0,00	0,00	0,00	0,00	0,00	0,00	0,00	0,00	0,00
Totale Missione 13 Tutela della salute	0,00	0,00	0,00	0,00	0,00	0,00	0,00	0,00	0,00

COMUNE DI TOANO

COMPOSIZIONE PER MISSIONI E PROGRAMMI DEL FONDO PLURIENNALE VINCOLATO
DELL'ESERCIZIO 2021 DI RIFERIMENTO DEL BILANCIO

MISSIONI E PROGRAMMI	Fondo pluriennale vincolato al 31 dicembre dell'esercizio 2020	Spese impegnate negli esercizi precedenti e imputate all'esercizio 2021 e coperte dal fondo pluriennale vincolato	Riaccompartimento degli impegni di cui alla lettera b) effettuato nel corso dell'esercizio 2021 (cd. economie di impegno)	Riaccompartimento degli impegni di cui alla lettera b) effettuato nel corso dell'esercizio 2021 (cd. economie di impegno) su impegni pluriennali finanziati dal FPV e imputati a esercizi succ. al 2021	Quota del fondo pluriennale vincolato al 31 dicembre dell'esercizio 2020, rinviasa all'esercizio 2022 e successivi	Spese impegnate nell'esercizio 2021 con imputazione all'esercizio 2022 e coperte dal fondo pluriennale vincolato	Spese impegnate nell'esercizio 2021 con imputazione all'esercizio 2023 e coperte dal fondo pluriennale vincolato	Spese impegnate nell'esercizio 2021 con imputazione a esercizi successivi a quelli considerati nel bilancio pluriennale e coperte dal fondo pluriennale vincolato	Fondo pluriennale vincolato al 31 dicembre dell'esercizio 2021
	(a)	(b)	(x)	(y)	(c)=(a)-(b)-(x)-(y)	(d)	(e)	(f)	(g)=(c)+(d)+(e)+(f)
14 Missione 14 - Sviluppo economico e competitività									
01 Industria, PMI e Artigianato	0,00	0,00	0,00	0,00	0,00	0,00	0,00	0,00	0,00
02 Commercio - reti distributive - tutela dei consumatori	0,00	0,00	0,00	0,00	0,00	0,00	0,00	0,00	0,00
03 Ricerca e innovazione	0,00	0,00	0,00	0,00	0,00	0,00	0,00	0,00	0,00
04 Reti e altri servizi di pubblica utilità	0,00	0,00	0,00	0,00	0,00	0,00	0,00	0,00	0,00
Totale Missione 14 Sviluppo economico e competitività	0,00	0,00	0,00	0,00	0,00	0,00	0,00	0,00	0,00
15 Missione 15 - Politiche per il lavoro e la formazione professionale									
01 Servizi per lo sviluppo del mercato del lavoro	0,00	0,00	0,00	0,00	0,00	0,00	0,00	0,00	0,00
02 Formazione professionale	0,00	0,00	0,00	0,00	0,00	0,00	0,00	0,00	0,00
03 Sostegno all'occupazione	0,00	0,00	0,00	0,00	0,00	0,00	0,00	0,00	0,00
Totale Missione 15 Politiche per il lavoro e la formazione professionale	0,00	0,00	0,00	0,00	0,00	0,00	0,00	0,00	0,00
16 Missione 16 - Agricoltura, politiche agroalimentari e pesca									
01 Sviluppo del settore agricolo e del sistema agroalimentare	0,00	0,00	0,00	0,00	0,00	0,00	0,00	0,00	0,00
02 Caccia e pesca	0,00	0,00	0,00	0,00	0,00	0,00	0,00	0,00	0,00
Totale Missione 16 Agricoltura, politiche agroalimentari e pesca	0,00	0,00	0,00	0,00	0,00	0,00	0,00	0,00	0,00

COMPOSIZIONE PER MISSIONI E PROGRAMMI DEL FONDO PLURIENNALE VINCOLATO
DELL'ESERCIZIO 2021 DI RIFERIMENTO DEL BILANCIO

MISSIONI E PROGRAMMI	Fondo pluriennale vincolato al 31 dicembre dell'esercizio 2020	Spese impegnate negli esercizi precedenti e imputate all'esercizio 2021 o coperte dal fondo pluriennale vincolato	Rilasciamento degli impegni di cui all'lettera b) dell'esercizio 2021 (cd. economie di impegno)	Rilasciamento degli impegni di cui all'lettera b) dell'esercizio 2021 (cd. economie di impegno) su impegni pluriennali finanziati dal FPV o imputati a esercizi succ. al 2021	Quota del fondo pluriennale vincolato al 31 dicembre dell'esercizio 2020, rinviiata all'esercizio 2022 e successivi	Spese impegnate nell'esercizio 2021 con imputazione all'esercizio 2022 e coperte dal fondo pluriennale vincolato	Spese impegnate nell'esercizio 2021 con imputazione all'esercizio 2023 e coperte dal fondo pluriennale vincolato	Spese impegnate nell'esercizio 2021 con imputazione a esercizi successivi a quelli considerati nel bilancio pluriennale o coperte dal fondo pluriennale vincolato	Fondo pluriennale vincolato al 31 dicembre dell'esercizio 2021
	(a)	(b)	(x)	(y)	(c)=(a)-(b)-(x)-(y)	(d)	(e)	(f)	(g)=(c)+(d)+(e)+(f)
17 Missione 17 - Energia e diversificazione delle fonti energetiche									
01 Fonti energetiche	0,00	0,00	0,00	0,00	0,00	0,00	0,00	0,00	0,00
Totale Missione 17 Energia e diversificazione delle fonti energetiche	0,00	0,00	0,00	0,00	0,00	0,00	0,00	0,00	0,00
18 Missione 18 - Relazioni con le altre autonomie territoriali e locali									
01 Relazioni finanziarie con le altre autonomie territoriali	0,00	0,00	0,00	0,00	0,00	0,00	0,00	0,00	0,00
Totale Missione 18 Relazioni con le altre autonomie territoriali e locali	0,00	0,00	0,00	0,00	0,00	0,00	0,00	0,00	0,00
19 Missione 19 - Relazioni internazionali									
01 Relazioni internazionali e Cooperazione allo sviluppo	0,00	0,00	0,00	0,00	0,00	0,00	0,00	0,00	0,00
Totale Missione 19 Relazioni internazionali	0,00	0,00	0,00	0,00	0,00	0,00	0,00	0,00	0,00
TOTALE	509.222,87	352.023,68	5.340,70	0,00	151.858,49	345.025,47	0,00	0,00	456.303,96

(a) Indicare l'importo del fondo pluriennale vincolato risultante dal consuntivo dell'anno precedente. Nel primo esercizio di applicazione del titolo primo del D.Lgs. 118/2011 la voce indica l'importo del fondo pluriennale vincolato definito in occasione del rilasciamento straordinario dei residui, pari alla differenza tra gli impegni cancellati e reimputati all'esercizio e agli esercizi successivi e gli accertamenti cancellati e reimputati all'esercizio e agli esercizi successivi.

(b) Indicare l'importo degli impegni assunti negli esercizi precedenti e imputati all'esercizio cui si riferisce il rendiconto finanziati dal FPV. Nel primo esercizio di applicazione del titolo primo del D.Lgs. 118/2011 è indicata la differenza tra gli impegni reimputati all'esercizio e gli accertamenti reimputati al medesimo esercizio.

(x) Indicare le economie e gli accertamenti reimputati al medesimo esercizio.

(y) Indicare gli impegni assunti nel corso dell'esercizio e verificati in sede di rendiconto, sugli impegni finanziati dal fondo pluriennale vincolato indicati dalla lettera b.

(c) Indicare gli impegni assunti nel corso dell'esercizio 2021 con imputazione all'esercizio 2021 (colonna d), all'esercizio 2022 (colonna e), e agli esercizi successivi (colonna f), comprese le spese prenotate sulla base della gara per (e), l'affidamento dei lavori, formalmente indicata ai sensi dell'art. 53, comma 2, del citato decreto legislativo n. 163 del 2006, riguardanti le spese di investimento per lavori pubblici, di cui all'art. 3 comma 7 del decreto legislativo 12 aprile 2006, n. 163 "Codice dei contratti pubblici", esigibili negli esercizi successivi.

(f) 2006, n. 163 "Codice dei contratti pubblici", esigibili negli esercizi successivi.

COMPOSIZIONE PER MISSIONI E PROGRAMMI DEL FONDO PLURIENNALE VINCOLATO
DELL'ESERCIZIO 2022 DI RIFERIMENTO DEL BILANCIO

MISSIONI E PROGRAMMI	Fondo pluriennale vincolato al 31 dicembre dell'esercizio 2021	Spese impegnate negli esercizi precedenti o imputate all'esercizio 2022 o coperte dal fondo pluriennale vincolato	Riaccompartimento degli impegni di cui alla lettera b) effettuato nel corso dell'esercizio 2022 (cd. economie di impegno)	Riaccompartimento degli impegni di cui alla lettera b) effettuato nel corso dell'esercizio 2022 (cd. economie di impegno) su impegni pluriennali finanziati dal FPV o imputati a esercizi succ. al 2022	Quota del fondo pluriennale vincolato al 31 dicembre dell'esercizio 2021, rinvitata all'esercizio 2023 e successivi	Spese impegnate nell'esercizio 2022 con imputazione all'esercizio 2023 e coperte dal fondo pluriennale vincolato	Spese impegnate nell'esercizio 2022 con imputazione all'esercizio 2024 e coperte dal fondo pluriennale vincolato	Spese impegnate nell'esercizio 2022 con imputazione a esercizi successivi a quelli considerati nel bilancio pluriennale e coperte dal fondo pluriennale vincolato	Fondo pluriennale vincolato al 31 dicembre dell'esercizio 2022
	(a)	(b)	(x)	(y)	(c)=(a)-(b)-(x)-(y)	(d)	(e)	(f)	(g)=(c)+(d)+(e)+(f)
01 Missione 1 - Servizi istituzionali, generali e di gestione									
01 Organi istituzionali	0,00	0,00	0,00	0,00	0,00	0,00	0,00	0,00	0,00
02 Segreteria generale	32.328,76	32.328,76	0,00	0,00	0,00	0,00	0,00	0,00	0,00
03 Gestione economica, finanziaria, programmazione e provveditorato	12.613,06	12.613,06	0,00	0,00	0,00	0,00	0,00	0,00	0,00
04 Gestione delle entrate tributarie e servizi fiscali	0,00	0,00	0,00	0,00	0,00	0,00	0,00	0,00	0,00
05 Gestione dei beni demaniali e patrimoniali	14.936,63	14.936,63	0,00	0,00	0,00	0,00	0,00	0,00	0,00
06 Ufficio tecnico	4.083,47	4.083,47	0,00	0,00	0,00	0,00	0,00	0,00	0,00
07 Elezioni e consultazioni popolari - Anagrafe e stato civile	0,00	0,00	0,00	0,00	0,00	0,00	0,00	0,00	0,00
08 Statistica e sistemi informativi	0,00	0,00	0,00	0,00	0,00	0,00	0,00	0,00	0,00
09 Assistenza tecnico-amministrativa agli enti locali	0,00	0,00	0,00	0,00	0,00	0,00	0,00	0,00	0,00
10 Risorse umane	0,00	0,00	0,00	0,00	0,00	0,00	0,00	0,00	0,00
11 Altri servizi generali	29.349,80	29.349,80	0,00	0,00	0,00	0,00	0,00	0,00	0,00
Totale Missione 1 Servizi istituzionali, generali e di gestione	93.311,72	93.311,72	0,00	0,00	0,00	0,00	0,00	0,00	0,00
02 Missione 2 - Giustizia									
01 Uffici giudiziari	0,00	0,00	0,00	0,00	0,00	0,00	0,00	0,00	0,00
02 Casa circondariale e altri servizi	0,00	0,00	0,00	0,00	0,00	0,00	0,00	0,00	0,00
Totale Missione 2 Giustizia	0,00	0,00	0,00	0,00	0,00	0,00	0,00	0,00	0,00
03 Missione 3 - Ordine pubblico e sicurezza									

COMPOSIZIONE PER MISSIONI E PROGRAMMI DEL FONDO PLURIENNALE VINCOLATO
DELL'ESERCIZIO 2022 DI RIFERIMENTO DEL BILANCIO

MISSIONI E PROGRAMMI	Fondo pluriennale vincolato al 31 dicembre dell'esercizio 2021	Spese impegnate negli esercizi precedenti o imputate all'esercizio 2022 o coperte dal fondo pluriennale vincolato	Riaccertamento degli impegni di cui all'lettera b) dell'esercizio 2022 (cd. economie di impegno)	Riaccertamento degli impegni di cui alla lettera b) dell'esercizio 2022 (cd. economie di impegno) su impegni pluriennali finanziati dal FPV e imputati a esercizi succ. al 2022	Quota del fondo pluriennale vincolato al 31 dicembre dell'esercizio 2021, rinviata all'esercizio 2023 e successivi	Spese impegnate nell'esercizio 2022 con imputazione all'esercizio 2023 e coperte dal fondo pluriennale vincolato	Spese impegnate nell'esercizio 2022 con imputazione all'esercizio 2024 e coperte dal fondo pluriennale vincolato	Spese impegnate nell'esercizio 2022 con imputazione a esercizi successivi a quelli considerati nel bilancio pluriennale e coperte dal fondo pluriennale vincolato	Fondo pluriennale vincolato al 31 dicembre dell'esercizio 2022
	(a)	(b)	(x)	(y)	(e)=(a)-(b)-(x)-(y)	(d)	(c)	(f)	(g)=(c)+(d)+(e)+(f)
01 Polizia locale e amministrativa	0,00	0,00	0,00	0,00	0,00	0,00	0,00	0,00	0,00
02 Sistema integrato di sicurezza urbana	0,00	0,00	0,00	0,00	0,00	0,00	0,00	0,00	0,00
Totale Missione 3 Ordine pubblico e sicurezza	0,00	0,00	0,00	0,00	0,00	0,00	0,00	0,00	0,00
04 Missione 4 - Istruzione e diritto allo studio									
01 Istruzione prescolastica	0,00	0,00	0,00	0,00	0,00	0,00	0,00	0,00	0,00
02 Altri ordini di istruzione non universitaria	7.000,00	7.000,00	0,00	0,00	0,00	0,00	0,00	0,00	0,00
04 Istruzione universitaria	0,00	0,00	0,00	0,00	0,00	0,00	0,00	0,00	0,00
05 Istruzione tecnica superiore	0,00	0,00	0,00	0,00	0,00	0,00	0,00	0,00	0,00
06 Servizi ausiliari all'istruzione	53.474,47	53.474,47	0,00	0,00	0,00	0,00	0,00	0,00	0,00
07 Diritto allo studio	0,00	0,00	0,00	0,00	0,00	0,00	0,00	0,00	0,00
Totale Missione 4 Istruzione e diritto allo studio	60.474,47	60.474,47	0,00	0,00	0,00	0,00	0,00	0,00	0,00
05 Missione 5 - Tutela e valorizzazione dei beni e delle attività culturali									
01 Valorizzazione dei beni di interesse storico	0,00	0,00	0,00	0,00	0,00	0,00	0,00	0,00	0,00
02 Attività culturali e interventi diversi nel settore culturale	0,00	0,00	0,00	0,00	0,00	0,00	0,00	0,00	0,00
Totale Missione 5 Tutela e valorizzazione dei beni e delle attività culturali	0,00	0,00	0,00	0,00	0,00	0,00	0,00	0,00	0,00
06 Missione 6 - Politiche giovanili, sport e tempo libero									
01 Sport e tempo libero	62.000,00	62.000,00	0,00	0,00	0,00	0,00	0,00	0,00	0,00
02 Giovani	0,00	0,00	0,00	0,00	0,00	0,00	0,00	0,00	0,00

COMPOSIZIONE PER MISSIONI E PROGRAMMI DEL FONDO PLURIENNALE VINCOLATO
DELL'ESERCIZIO 2022 DI RIFERIMENTO DEL BILANCIO

	(a)	(b)	(x)	(y)	(c)=(a)-(b)-(x)-(y)	(d)	(e)	(f)	(g)=(c)+(d)+(e)+(f)
MISSIONI E PROGRAMMI	Fondo pluriennale vincolato al 31 dicembre dell'esercizio 2021	Spese impegnate negli esercizi precedenti e imputate all'esercizio 2022 e coperte dal fondo pluriennale vincolato	Riaccortamento degli impegni di cui all' lettera b) effettuato nel corso dell'esercizio 2022 (cd. economico di impegno)	Riaccortamento degli impegni di cui all' lettera b) effettuato nel corso dell'esercizio 2022 (cd. economico di impegno) su impegni pluriennali finanziati dal FPV e imputati a esercizi succ. al 2022	Quota del fondo pluriennale vincolato al 31 dicembre dell'esercizio 2021, rinviate all'esercizio 2023 e successivi	Spese impegnate nell'esercizio 2022 con imputazione all'esercizio 2023 e coperte dal fondo pluriennale vincolato	Spese impegnate nell'esercizio 2022 con imputazione all'esercizio 2024 e coperte dal fondo pluriennale vincolato	Spese impegnate nell'esercizio 2022 con imputazione a esercizi successivi a quelli considerati nel bilancio pluriennale e coperte dal fondo pluriennale vincolato	Fondo pluriennale vincolato al 31 dicembre dell'esercizio 2022
Totale Missione 6 Politiche giovanili, sport e tempo libero	62.000,00	62.000,00	0,00	0,00	0,00	0,00	0,00	0,00	0,00
07 Missione 7 - Turismo	0,00	0,00	0,00	0,00	0,00	0,00	0,00	0,00	0,00
01 Sviluppo e valorizzazione del turismo	0,00	0,00	0,00	0,00	0,00	0,00	0,00	0,00	0,00
Totale Missione 7 Turismo	0,00	0,00	0,00	0,00	0,00	0,00	0,00	0,00	0,00
08 Missione 8 - Assetto del territorio ed edilizia abitativa	5.327,73	5.327,73	0,00	0,00	0,00	0,00	0,00	0,00	0,00
01 Urbanistica e assetto del territorio	0,00	0,00	0,00	0,00	0,00	0,00	0,00	0,00	0,00
02 Edilizia residenziale pubblica e locale e piani di edilizia economico-popolare	0,00	0,00	0,00	0,00	0,00	0,00	0,00	0,00	0,00
Totale Missione 8 Assetto del territorio ed edilizia abitativa	5.327,73	5.327,73	0,00	0,00	0,00	0,00	0,00	0,00	0,00
09 Missione 9 - Sviluppo sostenibile e tutela del territorio e dell'ambiente	15.689,79	15.689,79	0,00	0,00	0,00	0,00	0,00	0,00	0,00
01 Difesa del suolo	0,00	0,00	0,00	0,00	0,00	0,00	0,00	0,00	0,00
02 Tutela, valorizzazione e recupero ambientale	0,00	0,00	0,00	0,00	0,00	0,00	0,00	0,00	0,00
03 Rifiuti	0,00	0,00	0,00	0,00	0,00	0,00	0,00	0,00	0,00
04 Servizio idrico integrato	0,00	0,00	0,00	0,00	0,00	0,00	0,00	0,00	0,00
05 Aree protette, parchi naturali, protezione naturalistica e forestazione	0,00	0,00	0,00	0,00	0,00	0,00	0,00	0,00	0,00
06 Tutela e valorizzazione delle risorse idriche	0,00	0,00	0,00	0,00	0,00	0,00	0,00	0,00	0,00
07 Sviluppo sostenibile territorio montano piccoli Comuni	0,00	0,00	0,00	0,00	0,00	0,00	0,00	0,00	0,00

COMPOSIZIONE PER MISSIONI E PROGRAMMI DEL FONDO PLURIENNALE VINCOLATO
DELL'ESERCIZIO 2022 DI RIFERIMENTO DEL BILANCIO

MISSIONI E PROGRAMMI	Fondo pluriennale vincolato al 31 dicembre dell'esercizio 2021	Spese impegnate negli esercizi precedenti e imputate all'esercizio 2022 e coperte dal fondo pluriennale vincolato	Riaccertamento degli impegni di cui effettuato nel corso dell'esercizio 2022 (cd. economie di impegno) su impegni pluriennali finanziati dal FPV e imputati a esercizi succ. al 2022	Quota del fondo pluriennale vincolato al 31 dicembre dell'esercizio 2021, rinvata all'esercizio 2023 e successivi	Spese impegnate nell'esercizio 2022 con imputazione all'esercizio 2023 e coperte dal fondo pluriennale vincolato	Spese impegnate nell'esercizio 2022 con imputazione all'esercizio 2024 e coperte dal fondo pluriennale vincolato	Spese impegnate nell'esercizio 2022 con imputazione a esercizi successivi a quelli considerati nel bilancio pluriennale e coperte dal fondo pluriennale vincolato	Fondo pluriennale vincolato al 31 dicembre dell'esercizio 2022	
	(a)	(b)	(x)	(y)	(c)=(a)-(b)-(x)-(y)	(d)	(e)	(f)	(g)=(c)+(d)+(e)+(f)
08: Qualità dell'aria e riduzione dell'inquinamento	0,00	0,00	0,00	0,00	0,00	0,00	0,00	0,00	0,00
Totale Missione 9 Sviluppo sostenibile e tutela del territorio e dell'ambiente	15.689,79	15.689,79	0,00	0,00	0,00	0,00	0,00	0,00	0,00
10: Missione 10 - Trasporti e diritto alla mobilità									
01 Trasporto ferroviario	0,00	0,00	0,00	0,00	0,00	0,00	0,00	0,00	0,00
02 Trasporto pubblico locale	0,00	0,00	0,00	0,00	0,00	0,00	0,00	0,00	0,00
03 Trasporto per vie d'acqua	0,00	0,00	0,00	0,00	0,00	0,00	0,00	0,00	0,00
04 Altre modalità di trasporto	0,00	0,00	0,00	0,00	0,00	0,00	0,00	0,00	0,00
05 Viabilità e infrastrutture stradali	132.443,51	132.443,51	0,00	0,00	0,00	0,00	0,00	0,00	0,00
Totale Missione 10 Trasporti e diritto alla mobilità	132.443,51	132.443,51	0,00	0,00	0,00	0,00	0,00	0,00	0,00
11 Missione 11 - Soccorso civile									
01 Sistema di protezione civile	0,00	0,00	0,00	0,00	0,00	0,00	0,00	0,00	0,00
02 Interventi a seguito di calamità naturali	0,00	0,00	0,00	0,00	0,00	0,00	0,00	0,00	0,00
Totale Missione 11 Soccorso civile	0,00	0,00	0,00	0,00	0,00	0,00	0,00	0,00	0,00
12 Missione 12 - Diritti sociali, politiche sociali e famiglia									
01 Interventi per l'infanzia e i minori e per asili nido	0,00	0,00	0,00	0,00	0,00	0,00	0,00	0,00	0,00
02 Interventi per la disabilità	0,00	0,00	0,00	0,00	0,00	0,00	0,00	0,00	0,00
03 Interventi per gli anziani	0,00	0,00	0,00	0,00	0,00	0,00	0,00	0,00	0,00
04 Interventi per soggetti a rischio di esclusione sociale	0,00	0,00	0,00	0,00	0,00	0,00	0,00	0,00	0,00

COMUNE DI TOANO
COMPOSIZIONE PER MISSIONI E PROGRAMMI DEL FONDO PLURIENNALE VINCOLATO
DELL'ESERCIZIO 2022 DI RIFERIMENTO DEL BILANCIO

	(a)	(b)	(x)	(y)	(c)=(a)-(b)-(x)-(y)	(d)	(e)	(f)	(g)=(c)+(d)+(e)+(f)
MISSIONI E PROGRAMMI	Fondo pluriennale vincolato al 31 dicembre dell'esercizio 2021	Spese impegnate negli esercizi precedenti o imputate all'esercizio 2022 e coperte dal fondo pluriennale vincolato	Riaccortamento degli impegni di cui all'lettera b) effettuato nel corso dell'esercizio 2022 (cd. economico di impegno)	Riaccortamento degli impegni di cui all'lettera b) effettuato nel corso dell'esercizio 2022 (cd. economico di impegno) su impegni pluriennali (finanziati dai FPV e imputati a esercizi succ. al 2022)	Quota del fondo pluriennale vincolato al 31 dicembre dell'esercizio 2021, rinviata all'esercizio 2023 e successivi	Spese impegnate nell'esercizio 2022 con imputazione all'esercizio 2023 e coperte dal fondo pluriennale vincolato	Spese impegnate nell'esercizio 2022 con imputazione all'esercizio 2024 e coperte dal fondo pluriennale vincolato	Spese impegnate nell'esercizio 2022 con imputazione a esercizi successivi o quelli considerati nel bilancio pluriennale o coperte dal fondo pluriennale vincolato	Fondo pluriennale vincolato al 31 dicembre dell'esercizio 2022
05 Interventi per le famiglie	0,00	0,00	0,00	0,00	0,00	0,00	0,00	0,00	0,00
06 Interventi per il diritto alla casa	0,00	0,00	0,00	0,00	0,00	0,00	0,00	0,00	0,00
07 Programmazione e governo della rete dei servizi socio-sanitari e sociali	47.636,74	47.636,74	0,00	0,00	0,00	0,00	0,00	0,00	0,00
08 Cooperazione e associazionismo	0,00	0,00	0,00	0,00	0,00	0,00	0,00	0,00	0,00
09 Servizio necroscopico e cimiteriale	80.000,00	80.000,00	0,00	0,00	0,00	0,00	0,00	0,00	0,00
Totale Missione 12 Diritti sociali, politiche sociali e famiglia	127.636,74	127.636,74	0,00	0,00	0,00	0,00	0,00	0,00	0,00
13 Missione 13 - Tutela della salute									
01 Servizio sanitario regionale - finanziamento ordinario corrente per la garanzia dei LEA	0,00	0,00	0,00	0,00	0,00	0,00	0,00	0,00	0,00
02 Servizio sanitario regionale - finanziamento aggiuntivo corrente per livelli di assistenza superiori ai LEA	0,00	0,00	0,00	0,00	0,00	0,00	0,00	0,00	0,00
03 Servizio sanitario regionale - finanziamento aggiuntivo corrente per la copertura dello squilibrio di bilancio corrente	0,00	0,00	0,00	0,00	0,00	0,00	0,00	0,00	0,00
04 Servizio sanitario regionale - ripiano di disavanzi sanitari relativi ad esercizi pregressi	0,00	0,00	0,00	0,00	0,00	0,00	0,00	0,00	0,00
05 Servizio sanitario regionale - investimenti sanitari	0,00	0,00	0,00	0,00	0,00	0,00	0,00	0,00	0,00
06 Servizio sanitario regionale - restituzione maggiori gettiti SSN	0,00	0,00	0,00	0,00	0,00	0,00	0,00	0,00	0,00
07 Ulteriori spese in materia sanitaria	0,00	0,00	0,00	0,00	0,00	0,00	0,00	0,00	0,00
Totale Missione 13 Tutela della salute	0,00	0,00	0,00	0,00	0,00	0,00	0,00	0,00	0,00

COMPOSIZIONE PER MISSIONI E PROGRAMMI DEL FONDO PLURIENNALE VINCOLATO
DELL'ESERCIZIO 2022 DI RIFERIMENTO DEL BILANCIO

	(a)	Spese impegnate negli esercizi precedenti e imputate all'esercizio 2022 o coperte dal fondo pluriennale vincolato	(b)	Riaccompartimento degli impegni di cui all'lettera b) effettuato nel corso dell'esercizio 2022 (cd. economie di impegno) su impegni pluriennali finanziati dal FPV o imputati a esercizi succ. al 2022	(x)	Riaccompartimento degli impegni di cui all'lettera b) effettuato nel corso dell'esercizio 2022 (cd. economie di impegno) su impegni pluriennali finanziati dal FPV o imputati a esercizi succ. al 2022	(y)	Quota del fondo pluriennale vincolato al 31 dicembre dell'esercizio 2021, rinviata all'esercizio 2023 e successivi	(c)=(a)-(b)-(x)-(y)	Spese impegnate nell'esercizio 2022 con imputazione all'esercizio 2023 e coperte dal fondo pluriennale vincolato	(d)	Spese impegnate nell'esercizio 2022 con imputazione all'esercizio 2024 e coperte dal fondo pluriennale vincolato	(e)	Spese impegnate nell'esercizio 2022 con imputazione a esercizi successivi a quelli considerati nel bilancio pluriennale e coperte dal fondo pluriennale vincolato	(f)	Fondo pluriennale vincolato al 31 dicembre dell'esercizio 2022	(g)=(c)+(d)+(e)+(f)
MISSIONI E PROGRAMMI																	
14 Missione 14 - Sviluppo economico e competitività																	
01: Industria, PMI e Artigianato	0,00	0,00	0,00	0,00	0,00	0,00	0,00	0,00	0,00	0,00	0,00	0,00	0,00	0,00	0,00	0,00	0,00
02: Commercio - reti distributive - tutela dei consumatori	0,00	0,00	0,00	0,00	0,00	0,00	0,00	0,00	0,00	0,00	0,00	0,00	0,00	0,00	0,00	0,00	0,00
03: Ricerca e innovazione	0,00	0,00	0,00	0,00	0,00	0,00	0,00	0,00	0,00	0,00	0,00	0,00	0,00	0,00	0,00	0,00	0,00
04: Reti e altri servizi di pubblica utilità	0,00	0,00	0,00	0,00	0,00	0,00	0,00	0,00	0,00	0,00	0,00	0,00	0,00	0,00	0,00	0,00	0,00
Totale Missione 14 Sviluppo economico e competitività	0,00	0,00	0,00	0,00	0,00	0,00	0,00	0,00	0,00	0,00	0,00	0,00	0,00	0,00	0,00	0,00	0,00
15 Missione 15 - Politiche per il lavoro e la formazione professionale																	
01: Servizi per lo sviluppo del mercato del lavoro	0,00	0,00	0,00	0,00	0,00	0,00	0,00	0,00	0,00	0,00	0,00	0,00	0,00	0,00	0,00	0,00	0,00
02: Formazione professionale	0,00	0,00	0,00	0,00	0,00	0,00	0,00	0,00	0,00	0,00	0,00	0,00	0,00	0,00	0,00	0,00	0,00
03: Sostegno all'occupazione	0,00	0,00	0,00	0,00	0,00	0,00	0,00	0,00	0,00	0,00	0,00	0,00	0,00	0,00	0,00	0,00	0,00
Totale Missione 15 Politiche per il lavoro e la formazione professionale	0,00	0,00	0,00	0,00	0,00	0,00	0,00	0,00	0,00	0,00	0,00	0,00	0,00	0,00	0,00	0,00	0,00
16 Missione 16 - Agricoltura, politiche agroalimentari e pesca																	
01: Sviluppo del settore agricolo e del sistema agroalimentare	0,00	0,00	0,00	0,00	0,00	0,00	0,00	0,00	0,00	0,00	0,00	0,00	0,00	0,00	0,00	0,00	0,00
02: Caccia e pesca	0,00	0,00	0,00	0,00	0,00	0,00	0,00	0,00	0,00	0,00	0,00	0,00	0,00	0,00	0,00	0,00	0,00
Totale Missione 16 Agricoltura, politiche agroalimentari e pesca	0,00	0,00	0,00	0,00	0,00	0,00	0,00	0,00	0,00	0,00	0,00	0,00	0,00	0,00	0,00	0,00	0,00

COMPOSIZIONE PER MISSIONI E PROGRAMMI DEL FONDO PLURIENNALE VINCOLATO
DELL'ESERCIZIO 2022 DI RIFERIMENTO DEL BILANCIO

	(a)	(b)	(x)	(y)	(c) = (a) - (b) - (x) - (y)	Spese impegnate nell'esercizio 2022 con imputazione all'esercizio 2023 e coperte dal fondo pluriennale vincolato	Spese impegnate nell'esercizio 2022 con imputazione all'esercizio 2024 e coperte dal fondo pluriennale vincolato	Spese impegnate nell'esercizio 2022 con imputazione a esercizi successivi a quelli considerati nel bilancio pluriennale e coperte dal fondo pluriennale vincolato	Fondo pluriennale vincolato al 31 dicembre dell'esercizio 2022
MISSIONI E PROGRAMMI	Fondo pluriennale vincolato al 31 dicembre dell'esercizio 2021	Spese impegnate negli esercizi precedenti e imputate all'esercizio 2022 e coperte dal fondo pluriennale vincolato	Riaccertamento degli impegni di cui all'lettera b) dell'esercizio 2022 (cd. economie di impegno)	Riaccertamento degli impegni di cui alla lettera b) dell'esercizio 2022 (cd. economie di impegno) su impegni pluriennali finanziati dai FPV e imputati a esercizi succ. al 2022	Quota del fondo pluriennale vincolato al 31 dicembre dell'esercizio 2021, 2023 e successivi rinviata all'esercizio 2023 e successivi				
	(a)	(b)	(x)	(y)	(c) = (a) - (b) - (x) - (y)	(d)	(e)	(f)	(g) = (c) + (d) + (e) + (f)
17 Missione 17 - Energia e diversificazione delle fonti energetiche									
01 Fonti energetiche	0,00	0,00	0,00	0,00	0,00	0,00	0,00	0,00	0,00
Totale Missione 17 Energia e diversificazione delle fonti energetiche	0,00	0,00	0,00	0,00	0,00	0,00	0,00	0,00	0,00
18 Missione 18 - Relazioni con le altre autonomie territoriali e locali									
01 Relazioni finanziarie con le altre autonomie territoriali	0,00	0,00	0,00	0,00	0,00	0,00	0,00	0,00	0,00
Totale Missione 18 Relazioni con le altre autonomie territoriali e locali	0,00	0,00	0,00	0,00	0,00	0,00	0,00	0,00	0,00
19 Missione 19 - Relazioni internazionali									
01 Relazioni internazionali e Cooperazione allo sviluppo	0,00	0,00	0,00	0,00	0,00	0,00	0,00	0,00	0,00
Totale Missione 19 Relazioni internazionali	0,00	0,00	0,00	0,00	0,00	0,00	0,00	0,00	0,00
TOTALE	496.883,96	496.883,96	0,00	0,00	0,00	0,00	0,00	0,00	0,00

(a) Indicare l'importo del fondo pluriennale vincolato risultante dal consuntivo dell'anno precedente. Nel primo esercizio di applicazione del titolo primo del D.Lgs. 118/2011 la voce indica l'importo del fondo pluriennale vincolato definito in occasione del riaccertamento straordinario dei residui, pari alla differenza tra gli impegni cancellati e reimputati all'esercizio e gli accertamenti cancellati e reimputati all'esercizio e agli esercizi successivi.

(b) Indicare l'importo degli impegni assunti negli esercizi precedenti e imputati all'esercizio cui si riferisce il rendiconto finanziati dai FPV. Nel primo esercizio di applicazione del titolo primo del D.Lgs. 118/2011 è indicata la differenza tra gli impegni reimputati all'esercizio e gli accertamenti reimputati al medesimo esercizio.

(x) Indicare le economie, registrate nel corso dell'esercizio e verificate in sede di rendiconto, sugli impegni finanziati dal fondo pluriennale vincolato indicati dalla lettera b.

(d), Indicare gli impegni assunti nel corso dell'esercizio 2022 con imputazione all'esercizio 2023 (colonna d), all'esercizio 2024 (colonna e), e agli esercizi successivi (colonna f), comprese le spese prenotate sulla base della gara per

(e), l'affidamento dei lavori, formalmente indetta ai sensi dell'art. 53, comma 2, del citato decreto legislativo n. 163 del 2006, riguardanti le spese di investimento per lavori pubblici, di cui all'art. 3 comma 7 del decreto legislativo 12 aprile

(f) 2006, n. 163 "Codice dei contratti pubblici", esigibili negli esercizi successivi.

COMPOSIZIONE PER MISSIONI E PROGRAMMI DEL FONDO PLURIENNALE VINCOLATO
DELL'ESERCIZIO 2023 DI RIFERIMENTO DEL BILANCIO

MISSIONI E PROGRAMMI	Fondo pluriennale vincolato al 31 dicembre dell'esercizio 2022	Spese impegnate negli esercizi precedenti e imputate all'esercizio 2023 e coperte dal fondo pluriennale vincolato	Riaccertamento degli impegni di cui all'lettera b) dell'esercizio 2023 (cd. economie di impegno)	Riaccertamento degli impegni di cui all'lettera b) dell'esercizio 2023 (cd. economie di impegno) su impegni pluriennali finanziati dal FPV e imputati a esercizi succ. al 2023	Quota del fondo pluriennale vincolato al 31 dicembre dell'esercizio 2022, rinviiata all'esercizio 2024 e successivi	Spese impegnate nell'esercizio 2023 con imputazione all'esercizio 2024 e coperte dal fondo pluriennale vincolato	Spese impegnate nell'esercizio 2023 con imputazione all'esercizio 2025 e coperte dal fondo pluriennale vincolato	Spese impegnate nell'esercizio 2023 con imputazione a esercizi successivi a quelli considerati nel bilancio pluriennale e coperte dal fondo pluriennale vincolato	Fondo pluriennale vincolato al 31 dicembre dell'esercizio 2023
	(a)	(b)	(c)	(d)	(e)=(a)-(b)-(c)-(d)	(f)	(g)	(h)	(g)=(e)+(f)+(h)+(i)
01 Missione 1 - Servizi istituzionali, generali e di gestione									
01 Organi istituzionali	0,00	0,00	0,00	0,00	0,00	0,00	0,00	0,00	0,00
02 Segreteria generale	0,00	0,00	0,00	0,00	0,00	0,00	0,00	0,00	0,00
03 Gestione economica, finanziaria, programmazione e provveditorato	0,00	0,00	0,00	0,00	0,00	0,00	0,00	0,00	0,00
04 Gestione delle entrate tributarie e servizi fiscali	0,00	0,00	0,00	0,00	0,00	0,00	0,00	0,00	0,00
05 Gestione dei beni demaniali e patrimoniali	0,00	0,00	0,00	0,00	0,00	0,00	0,00	0,00	0,00
06 Ufficio tecnico	0,00	0,00	0,00	0,00	0,00	0,00	0,00	0,00	0,00
07 Elezioni e consultazioni popolari - Anagrafe e stato civile	0,00	0,00	0,00	0,00	0,00	0,00	0,00	0,00	0,00
08 Statistica e sistemi informativi	0,00	0,00	0,00	0,00	0,00	0,00	0,00	0,00	0,00
09 Assistenza tecnico-amministrativa agli enti locali	0,00	0,00	0,00	0,00	0,00	0,00	0,00	0,00	0,00
10 Risorse umane	0,00	0,00	0,00	0,00	0,00	0,00	0,00	0,00	0,00
11 Altri servizi generali	0,00	0,00	0,00	0,00	0,00	0,00	0,00	0,00	0,00
Totale Missione 1 Servizi istituzionali, generali e di gestione	0,00	0,00	0,00	0,00	0,00	0,00	0,00	0,00	0,00
02 Missione 2 - Giustizia									
01 Uffici giudiziari	0,00	0,00	0,00	0,00	0,00	0,00	0,00	0,00	0,00
02 Casa circondariale e altri servizi	0,00	0,00	0,00	0,00	0,00	0,00	0,00	0,00	0,00
Totale Missione 2 Giustizia	0,00	0,00	0,00	0,00	0,00	0,00	0,00	0,00	0,00
03 Missione 3 - Ordine pubblico e sicurezza									

COMPOSIZIONE PER MISSIONI E PROGRAMMI DEL FONDO PLURIENNALE VINCOLATO
DELL'ESERCIZIO 2023 DI RIFERIMENTO DEL BILANCIO

MISSIONI E PROGRAMMI	Fondo pluriennale vincolato al 31 dicembre dell'esercizio 2022	Spese impegnate negli esercizi precedenti e imputate all'esercizio 2023 e coperte dal fondo pluriennale vincolato	Riaccortamento degli impegni di cui all' lettera b) dell'esercizio 2023 (cd. economio di impegno) su impegni pluriennali finanziati dai FPV e imputati a esercizi succ. al 2023	Quota del fondo pluriennale vincolato al 31 dicembre dell'esercizio 2022, rinviata all'esercizio 2024 e successivi	Spese impegnate nell'esercizio 2023 con imputazione all'esercizio 2024 e coperte dal fondo pluriennale vincolato	Spese impegnate nell'esercizio 2023 con imputazione all'esercizio 2025 e coperte dal fondo pluriennale vincolato	Spese impegnate nell'esercizio 2023 con imputazione a esercizi successivi a quelli considerati nel bilancio pluriennale e coperte dal fondo pluriennale vincolato	Fondo pluriennale vincolato al 31 dicembre dell'esercizio 2023
	(a)	(b)	(x)	(c)=[(a)-(b)]-(x)-(y)	(d)	(e)	(f)	(g)=(c)+(d)+(e)+(f)
01 Polizia locale e amministrativa	0,00	0,00	0,00	0,00	0,00	0,00	0,00	0,00
02 Sistema integrato di sicurezza urbana	0,00	0,00	0,00	0,00	0,00	0,00	0,00	0,00
Totale Missione 3 Ordine pubblico e sicurezza	0,00	0,00	0,00	0,00	0,00	0,00	0,00	0,00
04 Missione 4 - Istruzione e diritto allo studio								
01 Istruzione prescolastica	0,00	0,00	0,00	0,00	0,00	0,00	0,00	0,00
02 Altri ordini di istruzione non universitaria	0,00	0,00	0,00	0,00	0,00	0,00	0,00	0,00
04 Istruzione universitaria	0,00	0,00	0,00	0,00	0,00	0,00	0,00	0,00
05 Istruzione tecnica superiore	0,00	0,00	0,00	0,00	0,00	0,00	0,00	0,00
06 Servizi ausiliari all'istruzione	0,00	0,00	0,00	0,00	0,00	0,00	0,00	0,00
07 Diritto allo studio	0,00	0,00	0,00	0,00	0,00	0,00	0,00	0,00
Totale Missione 4 Istruzione e diritto allo studio	0,00	0,00	0,00	0,00	0,00	0,00	0,00	0,00
05 Missione 5 - Tutela e valorizzazione dei beni e delle attività culturali								
01 Valorizzazione dei beni di interesse storico	0,00	0,00	0,00	0,00	0,00	0,00	0,00	0,00
02 Attività culturali e interventi diversi nel settore culturale	0,00	0,00	0,00	0,00	0,00	0,00	0,00	0,00
Totale Missione 5 Tutela e valorizzazione dei beni e delle attività culturali	0,00	0,00	0,00	0,00	0,00	0,00	0,00	0,00
06 Missione 6 - Politiche giovanili, sport e tempo libero								
01 Sport e tempo libero	0,00	0,00	0,00	0,00	0,00	0,00	0,00	0,00
02 Giovani	0,00	0,00	0,00	0,00	0,00	0,00	0,00	0,00

COMPOSIZIONE PER MISSIONI E PROGRAMMI DEL FONDO PLURIENNALE VINCOLATO
DELL'ESERCIZIO 2023 DI RIFERIMENTO DEL BILANCIO

MISSIONI E PROGRAMMI	Fondo pluriennale vincolato al 31 dicembre dell'esercizio 2022	Spese impegnate negli esercizi precedenti e imputate all'esercizio 2023 o coperte dal fondo pluriennale vincolato	Riaccertamento degli impegni di cui effettuato nel corso dell'esercizio 2023 (cd. economie di impegno)	Riaccertamento degli impegni di cui effettuato nel corso dell'esercizio 2023 (cd. economie di impegni su impegni pluriennali finanziati dal FPV e imputati a esercizi succ. al 2023	Quota del fondo pluriennale vincolato al 31 dicembre dell'esercizio 2022, rinvitata all'esercizio 2024 e successivi	Spese impegnate nell'esercizio 2023 con imputazione all'esercizio 2024 e coperte dal fondo pluriennale vincolato	Spese impegnate nell'esercizio 2023 con imputazione all'esercizio 2025 e coperte dal fondo pluriennale vincolato	Spese impegnate nell'esercizio 2023 con imputazione a esercizi successivi a quelli considerati nel bilancio pluriennale e coperte dal fondo pluriennale vincolato	Fondo pluriennale vincolato al 31 dicembre dell'esercizio 2023
	(a)	(b)	(x)	(y)	(c)=(a)-(b)-(x)-(y)	(d)	(e)	(f)	(g)=(c)+(d)+(e)+(f)
Totale Missione 6 Politiche giovanili, sport e tempo libero	0,00	0,00	0,00	0,00	0,00	0,00	0,00	0,00	0,00
07 Missione 7 - Turismo									
01 Sviluppo e valorizzazione del turismo	0,00	0,00	0,00	0,00	0,00	0,00	0,00	0,00	0,00
Totale Missione 7 Turismo	0,00	0,00	0,00	0,00	0,00	0,00	0,00	0,00	0,00
08 Missione 8 - Assetto del territorio ed edilizia abitativa									
01 Urbanistica e assetto del territorio	0,00	0,00	0,00	0,00	0,00	0,00	0,00	0,00	0,00
02 Edilizia residenziale pubblica e locale e piani di edilizia economico-popolare	0,00	0,00	0,00	0,00	0,00	0,00	0,00	0,00	0,00
Totale Missione 8 Assetto del territorio ed edilizia abitativa	0,00	0,00	0,00	0,00	0,00	0,00	0,00	0,00	0,00
09 Missione 9 - Sviluppo sostenibile e tutela del territorio e dell'ambiente									
01 Difesa del suolo	0,00	0,00	0,00	0,00	0,00	0,00	0,00	0,00	0,00
02 Tutela, valorizzazione e recupero ambientale	0,00	0,00	0,00	0,00	0,00	0,00	0,00	0,00	0,00
03 Rifiuti	0,00	0,00	0,00	0,00	0,00	0,00	0,00	0,00	0,00
04 Servizio idrico integrato	0,00	0,00	0,00	0,00	0,00	0,00	0,00	0,00	0,00
05 Aree protette, parchi naturali, protezione naturalistica e forestazione	0,00	0,00	0,00	0,00	0,00	0,00	0,00	0,00	0,00
06 Tutela e valorizzazione delle risorse idriche	0,00	0,00	0,00	0,00	0,00	0,00	0,00	0,00	0,00
07 Sviluppo sostenibile territorio montano piccoli Comuni	0,00	0,00	0,00	0,00	0,00	0,00	0,00	0,00	0,00

COMPOSIZIONE PER MISSIONI E PROGRAMMI DEL FONDO PLURIENNALE VINCOLATO
DELL'ESERCIZIO 2023 DI RIFERIMENTO DEL BILANCIO

MISSIONI E PROGRAMMI	Fondo pluriennale vincolato al 31 dicembre dell'esercizio 2022	Spese impegnate negli esercizi precedenti e imputate all'esercizio 2023 o coperte dal fondo pluriennale vincolato	Riaccertamento degli impegni di cui alla lettera b) dell'esercizio 2023 (cd. economie di impegno)	Riaccertamento degli impegni di cui alla lettera b) dell'esercizio 2023 (cd. economie di impegno) su impegni pluriennali finanziati dal FPV o imputati a esercizi succ. al 2023	Quota del fondo pluriennale vincolato al 31 dicembre dell'esercizio 2022, rinvia all'esercizio 2024 e successivi	Spese impegnate nell'esercizio 2023 con imputazione all'esercizio 2024 e coperte dal fondo pluriennale vincolato	Spese impegnate nell'esercizio 2023 con imputazione a esercizi successivi a quelli considerati nel bilancio pluriennale e coperte dal fondo pluriennale vincolato	Spese impegnate nell'esercizio 2023 con imputazione a esercizi successivi a quelli considerati nel bilancio pluriennale e coperte dal fondo pluriennale vincolato	Fondo pluriennale vincolato al 31 dicembre dell'esercizio 2023
	(a)	(b)	(x)	(y)	(c)=(a)-(b)-(x)-(y)	(d)	(e)	(f)	(g)=(c)+(d)+(e)+(f)
08 Qualità dell'aria e riduzione dell'inquinamento	0,00	0,00	0,00	0,00	0,00	0,00	0,00	0,00	0,00
Totale Missione 9 Sviluppo sostenibile e tutela del territorio e dell'ambiente	0,00	0,00	0,00	0,00	0,00	0,00	0,00	0,00	0,00
10 Missione 10 - Trasporti e diritto alla mobilità									
01 Trasporto ferroviario	0,00	0,00	0,00	0,00	0,00	0,00	0,00	0,00	0,00
02 Trasporto pubblico locale	0,00	0,00	0,00	0,00	0,00	0,00	0,00	0,00	0,00
03 Trasporto per vie d'acqua	0,00	0,00	0,00	0,00	0,00	0,00	0,00	0,00	0,00
04 Altre modalità di trasporto	0,00	0,00	0,00	0,00	0,00	0,00	0,00	0,00	0,00
05 Viabilità e infrastrutture stradali	0,00	0,00	0,00	0,00	0,00	0,00	0,00	0,00	0,00
Totale Missione 10 Trasporti e diritto alla mobilità	0,00	0,00	0,00	0,00	0,00	0,00	0,00	0,00	0,00
11 Missione 11 - Soccorso civile									
01 Sistema di protezione civile	0,00	0,00	0,00	0,00	0,00	0,00	0,00	0,00	0,00
02 Interventi a seguito di calamità naturali	0,00	0,00	0,00	0,00	0,00	0,00	0,00	0,00	0,00
Totale Missione 11 Soccorso civile	0,00	0,00	0,00	0,00	0,00	0,00	0,00	0,00	0,00
12 Missione 12 - Diritti sociali, politiche sociali e famiglia									
01 Interventi per l'infanzia e i minori e per asili nido	0,00	0,00	0,00	0,00	0,00	0,00	0,00	0,00	0,00
02 Interventi per la disabilità	0,00	0,00	0,00	0,00	0,00	0,00	0,00	0,00	0,00
03 Interventi per gli anziani	0,00	0,00	0,00	0,00	0,00	0,00	0,00	0,00	0,00
04 Interventi per soggetti a rischio di esclusione sociale	0,00	0,00	0,00	0,00	0,00	0,00	0,00	0,00	0,00

COMPOSIZIONE PER MISSIONI E PROGRAMMI DEL FONDO PLURIENNALE VINCOLATO
DELL'ESERCIZIO 2023 DI RIFERIMENTO DEL BILANCIO

MISSIONI E PROGRAMMI	(a)	(b)	(c)	(d)	(e)	(f)	(g)	(h)	(i)	(j)	(g)+(e)+(f)+(i)+(j)
	Fondo pluriennale vincolato al 31 dicembre dell'esercizio 2022	Spese impegnate negli esercizi precedenti o imputate all'esercizio 2023 e coperte dal fondo pluriennale vincolato	Riaccertamento degli impegni di cui all'lettera b) dell'esercizio 2023 (cd. economo di impegno) su impegni pluriennali finanziati dal FPV e imputati a esercizi succ. al 2023	Quota del fondo pluriennale vincolato al 31 dicembre dell'esercizio 2022, rinviiata all'esercizio 2024 e successivi	Spese impegnate nell'esercizio 2023 con imputazione all'esercizio 2024 e coperte dal fondo pluriennale vincolato	Spese impegnate nell'esercizio 2023 con imputazione all'esercizio 2025 e coperte dal fondo pluriennale vincolato	Spese impegnate nell'esercizio 2023 con imputazione a esercizi successivi a quelli considerati nel bilancio pluriennale e coperte dal fondo pluriennale vincolato	Fondo pluriennale vincolato al 31 dicembre dell'esercizio 2023			
05 Interventi per le famiglie	0,00	0,00	0,00	0,00	0,00	0,00	0,00	0,00			
06 Interventi per il diritto alla casa	0,00	0,00	0,00	0,00	0,00	0,00	0,00	0,00			
07 Programmazione e governo della rete dei servizi socio-sanitari e sociali	0,00	0,00	0,00	0,00	0,00	0,00	0,00	0,00			
08 Cooperazione e associazionismo	0,00	0,00	0,00	0,00	0,00	0,00	0,00	0,00			
09 Servizio necroscopico e cimiteriale	0,00	0,00	0,00	0,00	0,00	0,00	0,00	0,00			
Totale Missione 12 Diritti sociali, politiche sociali e famiglia	0,00	0,00	0,00	0,00	0,00	0,00	0,00	0,00			
13 Missione 13 - Tutela della salute											
01 Servizio sanitario regionale - finanziamento ordinario corrente per la garanzia dei LEA	0,00	0,00	0,00	0,00	0,00	0,00	0,00	0,00			
02 Servizio sanitario regionale - finanziamento aggiuntivo corrente per livelli di assistenza superiori ai LEA	0,00	0,00	0,00	0,00	0,00	0,00	0,00	0,00			
03 Servizio sanitario regionale - finanziamento aggiuntivo corrente per la copertura dello squilibrio di bilancio corrente	0,00	0,00	0,00	0,00	0,00	0,00	0,00	0,00			
04 Servizio sanitario regionale - ripiano di disavanzi sanitari relativi ad esercizi pregressi	0,00	0,00	0,00	0,00	0,00	0,00	0,00	0,00			
05 Servizio sanitario regionale - investimenti sanitari	0,00	0,00	0,00	0,00	0,00	0,00	0,00	0,00			
06 Servizio sanitario regionale - restituzione maggiori gettiti SSN	0,00	0,00	0,00	0,00	0,00	0,00	0,00	0,00			
07 Ulteriori spese in materia sanitaria	0,00	0,00	0,00	0,00	0,00	0,00	0,00	0,00			
Totale Missione 13 Tutela della salute	0,00	0,00	0,00	0,00	0,00	0,00	0,00	0,00			

COMPOSIZIONE PER MISSIONI E PROGRAMMI DEL FONDO PLURIENNALE VINCOLATO
DELL'ESERCIZIO 2023 DI RIFERIMENTO DEL BILANCIO

	(a)	(b)	(c)	(d)	(e)	(f)	(g)=(c)+(d)+(e)+(f)	
MISSIONI E PROGRAMMI	Fondo pluriennale vincolato al 31 dicembre dell'esercizio 2022	Spese impegnate negli esercizi precedenti e imputate all'esercizio 2023 e coperto dal fondo pluriennale vincolato	Riaccertamento degli impegni di cui all'art. 107 del D.Lgs. n. 118/2011 (cd. economo di impegno)	Riaccertamento degli impegni di cui all'art. 107 del D.Lgs. n. 118/2011 (cd. economo di impegno) su impegni pluriennali finanziati dai FPV e imputati a esercizi succ. al 2023	Quota del fondo pluriennale vincolato al 31 dicembre dell'esercizio 2022, rinviate all'esercizio 2024 e successivi	Spese impegnate nell'esercizio 2023 con imputazione all'esercizio 2024 e coperte dal fondo pluriennale vincolato	Spese impegnate nell'esercizio 2023 con imputazione a esercizi successivi a quelli considerati nel bilancio pluriennale e coperto dal fondo pluriennale vincolato	Fondo pluriennale vincolato al 31 dicembre dell'esercizio 2023
14 Missione 14 - Sviluppo economico e competitività								
01 Industria, PMI e Artigianato	0,00	0,00	0,00	0,00	0,00	0,00	0,00	0,00
02 Commercio - reti distributive - tutela dei consumatori	0,00	0,00	0,00	0,00	0,00	0,00	0,00	0,00
03 Ricerca e innovazione	0,00	0,00	0,00	0,00	0,00	0,00	0,00	0,00
04 Reti e altri servizi di pubblica utilità	0,00	0,00	0,00	0,00	0,00	0,00	0,00	0,00
Totale Missione 14 Sviluppo economico e competitività	0,00	0,00	0,00	0,00	0,00	0,00	0,00	0,00
15 Missione 15 - Politiche per il lavoro e la formazione professionale								
01 Servizi per lo sviluppo del mercato del lavoro	0,00	0,00	0,00	0,00	0,00	0,00	0,00	0,00
02 Formazione professionale	0,00	0,00	0,00	0,00	0,00	0,00	0,00	0,00
03 Sostegno all'occupazione	0,00	0,00	0,00	0,00	0,00	0,00	0,00	0,00
Totale Missione 15 Politiche per il lavoro e la formazione professionale	0,00	0,00	0,00	0,00	0,00	0,00	0,00	0,00
16 Missione 16 - Agricoltura, politiche agroalimentari e pesca								
01 Sviluppo del settore agricolo e del sistema agroalimentare	0,00	0,00	0,00	0,00	0,00	0,00	0,00	0,00
02 Caccia e pesca	0,00	0,00	0,00	0,00	0,00	0,00	0,00	0,00
Totale Missione 16 Agricoltura, politiche agroalimentari e pesca	0,00	0,00	0,00	0,00	0,00	0,00	0,00	0,00

COMPOSIZIONE PER MISSIONI E PROGRAMMI DEL FONDO PLURIENNALE VINCOLATO
DELL'ESERCIZIO 2023 DI RIFERIMENTO DEL BILANCIO

MISSIONI E PROGRAMMI	Fondo pluriennale vincolato al 31 dicembre dell'esercizio 2022	Spese impegnate negli esercizi precedenti e imputate all'esercizio 2023 e coperte dal fondo pluriennale vincolato	Riaccertamento degli impegni di cui all' lettera b) dell'esercizio 2023 (cd. economo di impegno) su impegni pluriennali finanziati dal FPV o imputati a esercizi succ. al 2023	Riaccertamento degli impegni di cui all' lettera b) dell'esercizio 2023 (cd. economo di impegno) su impegni pluriennali finanziati dal FPV o imputati a esercizi succ. al 2023	Quota del fondo pluriennale vincolato al 31 dicembre dell'esercizio 2022, rinvia all'esercizio 2024 e successivi	Spese impegnate nell'esercizio 2023 con imputazione all'esercizio 2024 e coperte dal fondo pluriennale vincolato	Spese impegnate nell'esercizio 2023 con imputazione all'esercizio 2025 e coperte dal fondo pluriennale vincolato	Spese impegnate nell'esercizio 2023 con imputazione a esercizi successivi a quelli considerati nel bilancio pluriennale e coperte dal fondo pluriennale vincolato	Fondo pluriennale vincolato al 31 dicembre dell'esercizio 2023
	(a)	(b)	(x)	(y)	(c)=(a)-(b)-(x)-(y)	(d)	(e)	(f)	(g)=(c)+(d)+(e)+(f)
17 Missione 17 - Energia e diversificazione delle fonti energetiche									
01 Fonti energetiche	0,00	0,00	0,00	0,00	0,00	0,00	0,00	0,00	0,00
Totale Missione 17 Energia e diversificazione delle fonti energetiche	0,00	0,00	0,00	0,00	0,00	0,00	0,00	0,00	0,00
18 Missione 18 - Relazioni con le altre autonomie territoriali e locali									
01 Relazioni finanziarie con le altre autonomie territoriali	0,00	0,00	0,00	0,00	0,00	0,00	0,00	0,00	0,00
Totale Missione 18 Relazioni con le altre autonomie territoriali e locali	0,00	0,00	0,00	0,00	0,00	0,00	0,00	0,00	0,00
19 Missione 19 - Relazioni internazionali									
01 Relazioni internazionali e Cooperazione allo sviluppo	0,00	0,00	0,00	0,00	0,00	0,00	0,00	0,00	0,00
Totale Missione 19 Relazioni internazionali	0,00	0,00	0,00	0,00	0,00	0,00	0,00	0,00	0,00
TOTALE	0,00	0,00	0,00	0,00	0,00	0,00	0,00	0,00	0,00

(a) Indicare l'importo del fondo pluriennale vincolato risultante dal consuntivo dell'anno precedente. Nel primo esercizio di applicazione del titolo primo del D.Lgs.118/2011 la voce indica l'importo del fondo pluriennale vincolato definito in occasione del riaccertamento straordinario dei residui, pari alla differenza tra gli impegni cancellati e reimputati all'esercizio e agli esercizi successivi e gli accertamenti cancellati e reimputati all'esercizio e agli esercizi successivi.

(b) Indicare l'importo degli impegni assunti negli esercizi precedenti e imputati all'esercizio cui si riferisce il rendiconto finanziati dal FPV. Nel primo esercizio di applicazione del titolo primo del D.Lgs.118/2011 è indicata la differenza tra gli impegni reimputati all'esercizio e gli accertamenti reimputati al medesimo esercizio.

(x) Indicare le economie, registrate nel corso dell'esercizio e verificate in sede di rendiconto, sugli impegni finanziati dal fondo pluriennale vincolato indicati dalla lettera b.

(d), Indicare gli impegni assunti nel corso dell'esercizio 2023 con imputazione all'esercizio 2024 (colonna d), all'esercizio 2025 (colonna e), e agli esercizi successivi (colonna f), comprese le spese prenotate sulla base della gara per (e), l'affidamento dei lavori, formalmente indata ai sensi dell'art. 53, comma 2, del citato decreto legislativo n.163 del 2006, riguardanti le spese di investimento per lavori pubblici, di cui all'art. 3 comma 7 del decreto legislativo 12 aprile (f) 2006, n.163 "Codice dei contratti pubblici", esigibili negli esercizi successivi.

COMUNE DI TOANO

CONTO DEL BILANCIO ESERCIZIO 2021

COMPOSIZIONE DELL'ACCANTONAMENTO AL FONDO CREDITI DI DUBBIA ESIGIBILITA' E AL FONDO SVALUTAZIONE CREDITI

TIPOLOGIA	DENOMINAZIONE	RESIDUI ATTIVI FORMATI NELL'ESERCIZIO CUI SI RIFERISCE IL RENDICONTO (a)	RESIDUI ATTIVI DEGLI ESERCIZI PRECEDENTI (b)	TOTALE RESIDUI ATTIVI (c) = (a) + (b)	IMPORTO MINIMO DEL FONDO (d)	FONDO CREDITI DI DUBBIA ESIGIBILITA' (e)	% di accantonam. al fondo crediti di dubbia esigibilita' (f) = (e) / (c)
	ENTRATE CORRENTI DI NATURA TRIBUTARIA, CONTRIBUTIVA E PEREQUATIVA						
1010100	Tipologia 101: Imposte, tasse e proventi assimilati di cui accertati per cassa sulla base del principio contabile 3.7 Tipologia 101: Imposte tasse, e proventi assimilati non accertati per cassa	57.597,77 0,00	185.120,07 0,00	242.717,84 0,00			
1010200	Tipologia 102: Tributi destinati al finanziamento della sanità (solo per le Regioni) di cui accertati per cassa sulla base del principio contabile 3.7	0,00 0,00	0,00 0,00	0,00 0,00		76.135,45	31,37
1010300	Tipologia 102: Tributi destinati al finanziamento della sanità non accertati per cassa Tipologia 103: Tributi devoluti e regolati dalle autonomie speciali (solo per le Regioni) di cui accertati per cassa sulla base del principio contabile 3.7	0,00 0,00	0,00 0,00	0,00 0,00		0,00	0,00
1010400	Tipologia 103: Tributi devoluti e regolati dalle autonomie speciali (solo per le Regioni) di cui accertati per cassa sulla base del principio contabile 3.7	0,00	0,00	0,00		0,00	0,00
1030100	Tipologia 104: Compartecipazioni di tributi	0,00	0,00	0,00		0,00	0,00
1030200	Tipologia 301: Fondi perequativi da Amministrazioni Centrali	16.311,96	0,00	16.311,96		0,00	0,00
1000000	Tipologia 302: Fondi perequativi dalla Regione o Provincia autonoma	0,00	0,00	0,00		0,00	0,00
	TOTALE TITOLO 1	73.909,73	185.120,07	259.029,80	76.135,45	76.135,45	29,39
	TRASFERIMENTI CORRENTI						
2010100	Tipologia 101: Trasferimenti correnti da Amministrazioni pubbliche	38.118,86	26.245,80	64.364,66		0,00	0,00
2010200	Tipologia 102: Trasferimenti correnti da Famiglie	0,00	0,00	0,00		0,00	0,00
2010300	Tipologia 103: Trasferimenti correnti da Imprese	20.000,00	0,00	20.000,00		0,00	0,00
2010400	Tipologia 104: Trasferimenti correnti da Istituzioni Sociali Private	0,00	0,00	0,00		0,00	0,00
2010500	Tipologia 105: Trasferimenti correnti dall'Unione Europea e dal Resto del Mondo Trasferimenti Correnti dall'Unione Europea	0,00	0,00	0,00		0,00	0,00

COMUNE DI TOANO

CONTO DEL BILANCIO ESERCIZIO 2021

COMPOSIZIONE DELL'ACCANTONAMENTO AL FONDO CREDITI DI DUBBIA ESIGIBILITA* E AL FONDO SVALUTAZIONE CREDITI

TIPOLOGIA	DENOMINAZIONE	RESIDUI ATTIVI FORMATISI NELL'ESERCIZIO CUI SI RIFERISCE IL RENDICONTO (a)	RESIDUI ATTIVI DEGLI ESERCIZI PRECEDENTI (b)	TOTALE RESIDUI ATTIVI (c) = (a) + (b)	IMPORTE MINIMO DEL FONDO (d)	FONDO CREDITI DI DUBBIA ESIGIBILITA' (e)	% di accantonam. al fondo crediti di dubbia esigibilità (f) = (e) / (c)
2000000	Trasferimenti Correnti dal Resto del mondo	0,00	0,00	0,00	0,00	0,00	0,00
	TOTALE TITOLO 2	58.118,86	26.245,80	84.364,66	0,00	0,00	0,00
	ENTRATE EXTRATRIBUTARIE						
3010000	Tipologia 100: Vendita di beni e servizi e proventi derivanti dalla gestione dei beni	21.846,61	4.078,32	25.924,93	0,00	0,00	0,00
3020000	Tipologia 200: Proventi derivanti dall'attività di controllo e repressione delle irregolarità e degli illeciti	0,00	0,00	0,00	0,00	0,00	0,00
3030000	Tipologia 300: Interessi attivi	0,00	0,00	0,00	0,00	0,00	0,00
3040000	Tipologia 400: Altre entrate da redditi da capitale	0,00	0,00	0,00	0,00	0,00	0,00
3050000	Tipologia 500: Rimborsi e altre entrate correnti	109.670,09	17.320,51	126.990,60	0,00	0,00	0,00
3000000	TOTALE TITOLO 3	131.516,70	21.398,83	152.915,53	0,00	0,00	0,00
	ENTRATE IN CONTO CAPITALE						
4010000	Tipologia 100: Tributi in conto capitale	0,00	0,00	0,00	0,00	0,00	0,00
4020000	Tipologia 200: Contributi agli investimenti Contributi agli investimenti da amministrazioni pubbliche Contributi agli investimenti da UE	0,00	0,00	0,00	0,00	0,00	0,00
4030000	Tipologia 300: Contributi agli investimenti al netto dei contributi da PA e da UE Tipologia 200: Contributi agli investimenti in conto capitale Altri trasferimenti in conto capitale da amministrazioni pubbliche	816.369,90	180.164,27	996.534,17	0,00	0,00	0,00
	Altri trasferimenti in conto capitale da UE	816.369,90	165.164,28	981.534,18	0,00	0,00	0,00
	Altri trasferimenti in conto capitale da UE	0,00	14.999,99	14.999,99	0,00	0,00	0,00
	Tipologia 300: Altri trasferimenti in conto capitale al netto dei trasferimenti da PA e da UE	0,00	0,00	0,00	0,00	0,00	0,00
4040000	Tipologia 400: Entrate da alienazione di beni materiali e immateriali	0,00	0,00	0,00	0,00	0,00	0,00
4050000	Tipologia 500: Altre entrate in conto capitale	0,00	0,00	0,00	0,00	0,00	0,00

COMUNE DI TOANO

CONTO DEL BILANCIO ESERCIZIO 2021

COMPOSIZIONE DELL'ACCANTONAMENTO AL FONDO CREDITI DI DUBBIA ESIGIBILITA' E AL FONDO SVALUTAZIONE CREDITI

TIPOLOGIA	DENOMINAZIONE	RESIDUI ATTIVI FORMATISI NELL'ESERCIZIO CUI SI RIFERISCE IL RENDICONTO (a)	RESIDUI ATTIVI DEGLI ESERCIZI PRECEDENTI (b)	TOTALE RESIDUI ATTIVI (c) = (a) + (b)	IMPORTO MINIMO DEL FONDO (d)	FONDO CREDITI DI DUBBIA ESIGIBILITA' (e)	% di accantonam. al fondo crediti di dubbia esigibilità (f) = (e) / (c)
4000000	TOTALE TITOLO 4	816.369,90	180.164,27	996.534,17	0,00	0,00	0,00
	ENTRATE DA RIDUZIONE DI ATTIVITÀ FINANZIARIE						
5010000	Tipologia 100: Alienazione di attività finanziarie	0,00	0,00	0,00	0,00	0,00	0,00
5020000	Tipologia 200: Riscossione crediti di breve termine	0,00	0,00	0,00	0,00	0,00	0,00
5030000	Tipologia 300: Riscossione crediti di medio-lungo termine	0,00	0,00	0,00	0,00	0,00	0,00
5040000	Tipologia 400: Altre entrate per riduzione di attività finanziarie	0,00	0,00	0,00	0,00	0,00	0,00
5000000	TOTALE TITOLO 5	0,00	0,00	0,00	0,00	0,00	0,00
	TOTALE GENERALE	1.079.915,19	412.928,97	1.492.844,16	76.135,45	76.135,45	5,10
	DI CUI FONDO CREDITI DI DUBBIA ESIGIBILITA' DI PARTE CORRENTE	263.545,29	232.764,70	496.309,99	76.135,45	76.135,45	15,34
	DI CUI FONDO CREDITI DI DUBBIA ESIGIBILITA' IN C/CAPITALE (n)	816.369,90	180.164,27	996.534,17	0,00	0,00	0,00

COMUNE DI TOANO

CONTO DEL BILANCIO ESERCIZIO 2021

COMPOSIZIONE DELL'ACCANTONAMENTO AL FONDO CREDITI DI DUBBIA ESIGIBILITA* E AL FONDO SVALUTAZIONE CREDITI

COMPOSIZIONE FONDO SVALUTAZIONE CREDITI	TOTALE CREDITI	FONDO SVALUTAZIONE CREDITI
RESIDUI ATTIVI NEL CONTO DEL BILANCIO	(g) 1.492.844,16	(h) 76.135,45
CREDITI STRALCIATI DAL CONTO DEL BILANCIO	(i) 0,00	(l) 0,00
ACCERTAMENTI IMPUTATI AGLI ESERCIZI SUCCESSIVI A QUELLO CUI IL RENDICONTO SI RIFERISCE (m)	290.000,00	0,00
TOTALE	1.782.844,16	76.135,45

* Il fondo crediti di dubbia esigibilità è un accantonamento del risultato di amministrazione. Non richiedono l'accantonamento a tale fondo: a) i trasferimenti da altre Amministrazioni pubbliche e dall'Unione europea; b) i crediti assistiti da fidejussione; c) le entrate tributarie che, sulla base dei nuovi principi contabili, sono accertate per cassa.

(e) Gli importi della colonna (e) non devono essere inferiori a quelli della colonna (d), se sono superiori le motivazioni della differenza sono indicate nella relazione al rendiconto. Il totale generale della colonna (f) corrisponde all'importo del fondo crediti di dubbia esigibilità accantonato nel risultato di amministrazione.

(g) Indicare il totale generale della colonna c).

(h) Indicare il totale generale della colonna e).

(i) Indicare l'importo complessivo dei crediti stralciati dal conto del bilancio nell'esercizio in corso e negli esercizi precedenti.

(l) corrisponde all'importo della cella (i)

(m) trattasi solo degli accertamenti di entrate riguardanti i titoli 5, 6, 7.

(n) comprende anche l'accantonamento riguardante i crediti del titolo 5

ELENCO ANALITICO DELLE RISORSE ACCANTONATE NEL RISULTATO DI AMMINISTRAZIONE (*)

Capitolo di Spesa	Risorse accantonate al 1/1/2021 (5)	Risorse accantonate applicate al bilancio dell'esercizio 2021	Risorse accantonate stanziata nella spesa del bilancio dell'esercizio 2021	Variazione accantonamenti effettuata in sede di rendiconto (con segno +/-) (2)	Risorse accantonate nel risultato di amministrazione al 31/12/2021
	(a)	(b)	(c)	(d)	(e)=(a)+(b)-(c)+(d)
Fondo anticipazioni liquidità					
Totale Fondo anticipazioni liquidità	0,00	0,00	0,00	0,00	0,00
Fondo perdite società partecipate					
Totale Fondo perdite società partecipate	0,00	0,00	0,00	0,00	0,00
Fondo contenzioso					
Totale Fondo contenzioso	0,00	0,00	0,00	0,00	0,00
Fondo crediti dubbia esigibilità (3)					
10181001 1 FONDO CREDITI DI DUBBIA ESIGIBILITA'	277.081,78	0,00	0,00	-200.946,33	76.135,45
Totale Fondo crediti dubbia esigibilità (3)	277.081,78	0,00	0,00	-200.946,33	76.135,45
Altri accantonamenti (4)					
10180102 1	7.103,02	0,00	0,00	5.875,30	12.978,32
10181003 1 FONDO INDENNITA' FINE MANDATO SINDACO	1.952,22	0,00	1.000,00	-23,89	2.928,33
Totale Altri accantonamenti (4)	9.055,24	0,00	1.000,00	5.851,41	15.906,65
Totale	286.137,02	0,00	1.000,00	-195.094,92	92.042,10

(*) Le modalità di compilazione delle singole voci del prospetto sono descritte nel paragrafo 13.7.1 del principio applicato della programmazione

- (1) Indicare, con il segno (-), l'utilizzo dei fondi accantonati attraverso l'applicazione in bilancio della corrispondente quota del risultato di amministrazione.
- (2) Indicare con il segno (+) i maggiori accantonamenti nel risultato di amministrazione effettuati in sede di predisposizione del rendiconto e con il segno (-) le riduzioni degli accantonamenti effettuati in sede di predisposizione del rendiconto.
- (3) Con riferimento ai capitoli di bilancio riguardanti il FCDE, devono essere preliminarmente valorizzate le colonne (a) e (e) nelle quali devono essere indicate rispettivamente le quote accantonate nel risultato di amministrazione degli esercizi (N-1) e (N) determinate nel rispetto dei principi contabili. Successivamente sono valorizzati gli importi di cui alla lettera (b), che corrispondono alla quota del risultato di amministrazione applicata al bilancio N per le rispettive quote del FCDE. Se l'importo della colonna (e) è minore della somma algebrica delle colonne (a)+(b), la differenza è iscritta con il segno (-) nella colonna (d). Se l'importo della colonna (e) è maggiore della somma algebrica delle colonne (a)+(b), la differenza è iscritta con il segno (+) nella colonna (d) con il segno (+).
- (4) I fondi di riserva e i fondi speciali non confluiscono nella quota accantonata del risultato di amministrazione.
- (5) In caso di revisione della composizione del risultato di amministrazione all'inizio dell'esercizio (vincolati, accantonati e destinati agli investimenti) i dati della colonna 1 possono non corrispondere con i dati dell'ultima colonna del prospetto a/1 del rendiconto dell'esercizio precedente

ELENCO ANALITICO DELLE RISORSE VINCOLATE NEL RISULTATO DI AMMINISTRAZIONE (*)

Capitolo di Entrata e Capitolo di Spesa correlato	Risorse vincolate nel risultato di amministrazione al 1/1/2021(1)	Risorse vincolate applicate al bilancio dell'esercizio 2021	Entrate vincolate accertate nell'esercizio 2021	Impegni esercizio 2021 finanziati da entrate vincolate accertate nell'esercizio o da quote vincolate del risultato di amministrazione	Fondo pluriennale vincolato al 31/12/2021 finanziato da entrate vincolate accertate nell'esercizio o da quote vincolate del risultato di amministrazione	Cancellazione di residui attivi vincolati(2) o eliminazione del vincolo su quote del risultato di amministrazione (*) o cancellazione di residui passivi finanziati da risorse vincolate (-) (gestione dei residui)	Cancellazione nell'esercizio 2021 di impegni finanziati dal fondo pluriennale vincolato dopo l'approvazione del rendiconto dell'esercizio 2020 non reimpegnati nell'esercizio 2021	Risorse vincolate nel bilancio al 31/12/2021	Risorse vincolate nel risultato di amministrazione al 31/12/2021
	(a)	(b)	(c)	(d)	(e)	(f)	(g)	(h)=(b)+(c)-(d)-(e)+(g)	(i)=(a)+(c)-(d)-(e)+(g)
Vincoli derivanti dalla legge									
3120 1	23.849,61	23.849,61	0,00	23.849,61	0,00	0,00	0,00	0,00	0,00
10180102 1 FONDO PRODUTTIVITA' E AUMENTI CONTRATTUALI									
2003 1 CONTRIBUTI STATALI CORRENTI Vari capitoli di spesa	0,00	0,00	17.819,08	0,00	0,00	0,00	0,00	17.819,08	17.819,08
2003 1 Vari capitoli di spesa	141.642,00	141.642,00	0,00	141.642,00	0,00	0,00	0,00	0,00	0,00
Totale Vincoli derivanti dalla legge (I/1)	165.491,61	165.491,61	17.819,08	165.491,61	0,00	0,00	0,00	17.819,08	17.819,08
Vincoli derivanti da Trasferimenti									
2003 1	67.278,00	67.278,00	0,00	67.278,00	0,00	0,00	0,00	0,00	0,00
11160502 1 TRASFERIMENTO SOSTEGNO ATTIVITA' PRODUTTIVE AREE MONTANE									
2003 1 CONTRIBUTI STATALI CORRENTI	9.835,49	0,00	0,00	0,00	0,00	0,00	0,00	0,00	9.835,49
10810302 1 MANUTENZIONI VIABILITA'									
Totale Vincoli derivanti da Trasferimenti (I/2)	77.113,49	67.278,00	0,00	67.278,00	0,00	0,00	0,00	0,00	9.835,49
Vincoli derivanti da finanziamenti									
Totale Vincoli derivanti da finanziamenti (I/3)	0,00	0,00	0,00	0,00	0,00	0,00	0,00	0,00	0,00
Vincoli formalmente attribuiti dall'ente									

ELENCO ANALITICO DELLE RISORSE VINCOLATE NEL RISULTATO DI AMMINISTRAZIONE (*)

Capitolo di Entrata e Capitolo di Spesa correlato		(a)	(b)	(c)	(d)	(e)	(f)	(g)	(h)=(b)+(c)-(d)-(e)+(g)	(i)= (c)+(e)-(d)-(f)+(g)
Risorsa vincolate nel risultato di amministrazione al 1/1/2021(1)		Risorse vincolate applicato al bilancio dell'esercizio 2021	Entrata vincolate accertate nell'esercizio 2021	Impegni esercizio 2021 finanziati da entrate vincolate accertate nell'esercizio o da quote vincolate del risultato di amministrazione	Fondo pluriennale vincolato al 31/12/2021 finanziato da entrate vincolate accertate nell'esercizio o da quote vincolate del risultato di amministrazione	Cancellazione di residui attivi vincolati(2) o eliminazione del vincolo su quote del risultato di amministrazione (+) e cancellazione di residui passivi finanziati da risorse vincolate (-) (gestione dei residui)	Cancellazione nell'esercizio 2021 di impegni finanziati dal fondo pluriennale vincolato dopo l'approvazione del rendiconto dell'esercizio 2020 non reimpostati nell'esercizio 2021	Risorse vincolate nel bilancio al 31/12/2021	Risorse vincolate nel risultato di amministrazione al 31/12/2021	
Totale Vincoli formalmente attribuiti dall'ente (I/4)		0,00	0,00	0,00	0,00	0,00	0,00	0,00	0,00	0,00
Altri vincoli										
1025	1	22.000,00	0,00	0,00	22.000,00	0,00	0,00	0,00	0,00	0,00
10910503	1	22.000,00	0,00	0,00	22.000,00	0,00	0,00	0,00	0,00	0,00
1025	1	21.797,57	21.797,57	0,00	21.797,57	0,00	0,00	0,00	0,00	0,00
10950301	1	21.797,57	21.797,57	0,00	21.797,57	0,00	0,00	0,00	0,00	0,00
1025	1	36.721,04	0,00	0,00	0,00	0,00	0,00	0,00	0,00	36.721,04
10930501	1	36.721,04	0,00	0,00	0,00	0,00	0,00	0,00	0,00	36.721,04
4035	1	13.294,05	0,00	0,00	0,00	0,00	0,00	0,00	0,00	13.294,05
10810303	1	13.294,05	0,00	0,00	0,00	0,00	0,00	0,00	0,00	13.294,05
4035	2	4.431,33	0,00	0,00	0,00	0,00	0,00	0,00	0,00	4.431,33
20810302	1	4.431,33	0,00	0,00	0,00	0,00	0,00	0,00	0,00	4.431,33
Totale Altri vincoli (I/5)		98.243,98	43.797,57	0,00	43.797,57	0,00	0,00	0,00	0,00	54.446,42
Totale risorse vincolate (I=I/1+I/2+I/3+I/4+I/5)		340.849,09	276.567,18	17.819,08	276.567,18	0,00	0,00	0,00	17.819,08	92.100,99

ELENCO ANALITICO DELLE RISORSE VINCOLATE NEL RISULTATO DI AMMINISTRAZIONE (*)

Totale quote accantonate riguardanti le risorse vincolate da legge (m/1)	0,00	0,00
Totale quote accantonate riguardanti le risorse vincolate da trasferimenti (m/2)	0,00	0,00
Totale quote accantonate riguardanti le risorse vincolate da finanziamenti (m/3)	0,00	0,00
Totale quote accantonate riguardanti le risorse vincolate dall'ente (m/4)	0,00	0,00
Totale quote accantonate riguardanti le risorse vincolate da altro (m/5)	0,00	0,00
Totale quote accantonate riguardanti le risorse vincolate (m=m/1+m/2+m/3+m/4+m/5)	0,00	0,00
Totale risorse vincolate da legge al netto di quelle che sono state oggetto di accantonamenti (n/1=l/1-m/1)	17.819,08	17.819,08
Totale risorse vincolate da trasferimenti al netto di quelle che sono state oggetto di accantonamenti (n/2=l/2-m/2)	0,00	9.835,49
Totale risorse vincolate da finanziamenti al netto di quelle che sono state oggetto di accantonamenti (n/3=l/3-m/3)	0,00	0,00
Totale risorse vincolate dall'Ente al netto di quelle che sono state oggetto di accantonamenti (n/4=l/4-m/4)	0,00	0,00
Totale risorse vincolate da altro al netto di quelle che sono state oggetto di accantonamenti (n/5=l/5-m/5)	0,00	54.446,42
Totale risorse vincolate al netto di quelle che sono state oggetto di accantonamenti (n=l-m)	17.819,08	82.100,99

(*) Le modalità di compilazione delle singole voci del prospetto sono descritte nel paragrafo 13.7.2 del principio applicato della programmazione

(1) In caso di revisione della composizione del risultato di amministrazione all'inizio dell'esercizio (vincolati, accantonati e destinati agli investimenti) i dati della colonna 1 possono non corrispondere con i dati dell'ultima colonna del prospetto a/2 del rendiconto dell'esercizio precedente.

(2) Esclusa la cancellazione di residui attivi non compresi nella quota vincolata del risultato di amministrazione dell'esercizio precedente (ad es. i residui attivi vincolati che hanno finanziato impegni).

ELENCO ANALITICO DELLE RISORSE DESTINATE AGLI INVESTIMENTI NEL RISULTATO DI AMMINISTRAZIONE (*)

Capitolo di Entrata e Capitolo di Spesa		Risorse destinate agli investimenti al 1/1/2021(1)	Entrate destinate agli investimenti accertate	Impegni esercizio 2021 finanziati da entrate destinate nell'esercizio o da quote destinate del risultato di amministrazione(2)	Fondo pluriennale vincolato al 31/12/2021 finanziato da entrate destinate accertate nell'esercizio o da quote destinate del risultato di amministrazione	Cancellazione di residui attivi costituiti da risorse destinate agli investimenti(3) o eliminazione della destinazione su quote del risultato di amministrazione (*) e cancellazione di residui passivi finanziati da risorse destinate agli investimenti (-) (gestione del residui)	Risorse destinate agli investimenti al 31/12/2021
		(a)	(b)	(c)	(d)	(e)	(f)=(a)+(b)-(-) e-(d)-(e)
4041	1	188.358,00	0,00	188.358,00	0,00	0,00	0,00
21020302	1						
4041	1	360.000,00	0,00	0,00	0,00	0,00	360.000,00
20810305	1						
Totale		548.358,00	0,00	188.358,00	0,00	0,00	360.000,00

Totale quote accantonate nel risultato di amministrazione riguardanti le risorse destinate agli investimenti (g)	0,00
Totale risorse destinate nel risultato di amministrazione al netto di quelle che sono state oggetto di accantonamenti (h = Totale f - g)	360.000,00

(*) Le modalità di compilazione delle singole voci del prospetto sono descritte nel paragrafo 13.7.3 del principio applicato della programmazione

(1) In caso di revisione della composizione del risultato di amministrazione all'inizio dell'esercizio (vincolati, accantonati e destinati agli investimenti) i dati della colonna 1 possono non corrispondere con i dati dell'ultima colonna del prospetto a/3 del rendiconto dell'esercizio precedente

(2) Comprende le eventuali cancellazioni di impegni imputati all'esercizio N, finanziati dal fondo pluriennale vincolato costituito da risorse destinate agli investimenti, non reimpegnate nell'esercizio N, se la cancellazione è effettuata dopo l'approvazione del rendiconto dell'esercizio N-1

(3) Esclusa la cancellazione di residui attivi non compresi nella quota del risultato di amministrazione dell'esercizio precedente destinata agli investimenti (ad es. i residui attivi destinati agli investimenti che hanno finanziato impegni)

TABELLA DEI PARAMETRI OBIETTIVI PER I COMUNI AI FINI DELL'ACCERTAMENTO DELLA CONDIZIONE DI ENTE STRUTTURALMENTE DEFICITARIO

COMUNE DI TOANO

Prov. RE

		Barrare la condizione che ricorre	
P1	Indicatore 1.1 (Incidenza spese rigide - ripiano disavanzo, personale e debito - su entrate correnti) maggiore del 48%	Si	No
P2	Indicatore 2.8 (Incidenza degli incassi delle entrate proprie sulle previsioni definitive di parte corrente) minore del 22%	Si	No
P3	Indicatore 3.2 (Anticipazioni chiuse solo contabilmente) maggiore di 0	Si	No
P4	Indicatore 10.3 (Sostenibilità debiti finanziari) maggiore del 16%	Si	No
P5	Indicatore 12.4 (Sostenibilità disavanzo effettivamente a carico dell'esercizio) maggiore dell'1,20%	Si	No
P6	Indicatore 13.1 (Debiti riconosciuti e finanziati) maggiore dell'1%	Si	No
P7	[Indicatore 13.2 (Debiti in corso di riconoscimento) + Indicatore 13.3 (Debiti riconosciuti e in corso di finanziamento)] maggiore dello 0,60%	Si	No
P8	Indicatore concernente l'effettiva capacità di riscossione (riferito al totale delle entrate) minore del 47%	Si	No

Gli enti locali che presentano almeno la metà dei parametri deficitari (la condizione "SI" identifica il parametro deficitario) sono strutturalmente deficitari ai sensi dell'articolo 242, comma 1, Tuel.

Sulla base dei parametri suindicati l'ente è da considerarsi in condizioni strutturalmente deficitarie	Si	No
--	----	---------------



RENDICONTO DEL TESORIERE
 QUADRO RIASSUNTIVO DELLA GESTIONE DI CASSA

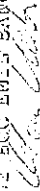
DESCRIZIONE	CONTO	TOTALE
FONDO DI CASSA AL 1 GENNAIO 2021	0,00 I	1.145.707,81 I
RISCOSSIONI (+)	1.551.380,56 I	5.651.321,67 I
PAGAMENTI (-)	1.257.728,56 I	5.875.906,86 I
DIFFERENZA		1.121.122,62 I
RISCOSSIONI DA REGOLARIZZARE CON REVERSELLI (+)		0,00 I
PAGAMENTI DA REGOLARIZZARE CON MANDATI (-)		0,00 I
PAGAMENTI PER AZIONI ESECUTIVE (-)		0,00 I
FONDO DI CASSA AL 31 DICEMBRE 2021		1.121.122,62 I
CONCORDANZA CON LA TESORERIA PROVINCIALE		
FONDO DI CASSA AL 31 DICEMBRE 2021		1.121.122,62 I
DISPONIBILITA' PRESSO LA TESORERIA PROVINCIALE		
	(-)	5.565,95
	(-)	377.645,49
		1.293.202,16


SITUAZIONE VINCOLI DI CASSA AL 31 DICEMBRE 2021 DI CUI ALL'ART. 209, COMMA 2-BIS, DEL DLGS 267/2000
 (SOLO PER GLI ENTI LOCALI)

DESCRIZIONE	CONTO	TOTALE
FONDO DI CASSA AL 31 DICEMBRE 2021		1.121.122,62
DI CUI QUOTA VINCOLATA DEL FONDO DI CASSA AL 31 DICEMBRE 2021 (A)		0,00
QUOTA VINCOLATA UTILIZZATA PER LE SPESE CORRENTI NON REINTEGRATA AL 31/12/2021 (B)		0,00
TOTALE QUOTA VINCOLATA AL 31 DICEMBRE 2021 (A) + (B)		0,00
DICHIARA CHE SONO STATI RISPETTATI DURANTE L'ANNO 2021 I LIMITI IMPOSTI DALLA NORMATIVA SULLA TESORERIA UNICA		

OGWA , LI 31.12.2021

IL TESORIERE
 07072 BCC EMIL BANCA





COMUNE DI TOANO

Elenco dei residui attivi - esercizio 2021

Capitolo 1010 Articolo 1 Piano dei Conti 1.01.01.06							
IMPOSTA COMUNALE PROPRIA (IMU)							
Numero	Pr.	Estremi delibera	Descrizione	RS	Da Competenza	Da Residui	Totali
2019 5	1	3: U.O.CONTABILE N. 1 del 02.01.2019	1304: DEBITORI DIVERSI Imposta IMU anno 2019	2019	0,00	27.318,68	27.318,68
2020 5	1	3: U.O.CONTABILE N. 1 del 03.01.2020	1304: DEBITORI DIVERSI Imposta IMU anno 2020	2020	0,00	18.000,00	18.000,00
2021 5	1	3: U.O.CONTABILE N. 1 del 02.01.2021	1304: DEBITORI DIVERSI Imposta IMU anno 2021	2021	20.000,00	0,00	20.000,00
			TOTALE ARTICOLO 1		20.000,00	45.318,68	65.318,68
			TOTALE CAPITOLO 1010		20.000,00	45.318,68	65.318,68

Capitolo 1011 Articolo 1 Piano dei Conti 1.01.01.16							
ADDIZIONALE COMUNALE ALL'IRPEF							
Numero	Pr.	Estremi delibera	Descrizione	RS	Da Competenza	Da Residui	Totali
2021 6	1	3: U.O.CONTABILE N. 1 del 02.01.2021	1304: DEBITORI DIVERSI Addizionale comunale all'Irpef anno 2021	2021	5.081,58	0,00	5.081,58
			TOTALE ARTICOLO 1		5.081,58	0,00	5.081,58
			TOTALE CAPITOLO 1011		5.081,58	0,00	5.081,58

Capitolo 1025 Articolo 1 Piano dei Conti 1.01.01.51							
IMPOSTA TARI							
Numero	Pr.	Estremi delibera	Descrizione	RS	Da Competenza	Da Residui	Totali
2019 9	1	3: U.O.CONTABILE N. 1 del 02.01.2019	1304: DEBITORI DIVERSI Imposta TARI anno 2019	2019	0,00	56.984,00	56.984,00
2020 9	1	3: U.O.CONTABILE N. 1 del 03.01.2020	1304: DEBITORI DIVERSI Imposta TARI anno 2020	2020	0,00	56.420,00	56.420,00
2021 9	1	3: U.O.CONTABILE N. 1 del 02.01.2021	1304: DEBITORI DIVERSI Imposta TARI anno 2021	2021	32.516,19	0,00	32.516,19
			TOTALE ARTICOLO 1		32.516,19	113.404,00	145.920,19
			TOTALE CAPITOLO 1025		32.516,19	113.404,00	145.920,19

Capitolo 1040 Articolo 1 Piano dei Conti 1.03.01.01							
FONDO SOLIDARIETA' COMUNALE							
Numero	Pr.	Estremi delibera	Descrizione	RS	Da Competenza	Da Residui	Totali
2021 10	1	3: U.O.CONTABILE N. 1 del 02.01.2021	1303: MINISTERO INTERNO Fondo Solidarietà Comunale anno 2021	2021	16.311,96	0,00	16.311,96
			TOTALE ARTICOLO 1		16.311,96	0,00	16.311,96
			TOTALE CAPITOLO 1040		16.311,96	0,00	16.311,96

COMUNE DI TOANO

Elenco dei residui attivi - esercizio 2021

Capitolo 1042 Articolo 1 Piano dei Conti 1.01.01.99							
RECUPERO TASSE COMUNALI							
Numero	Pr.	Estremi delibera	Descrizione	RS	Da Competenza	Da Residui	Totali
2019 11	1	3: U.O.CONTABILE N. 1 del 02.01.2019	1304: DEBITORI DIVERSI Recupero arretrati imposte e tasse anno 2018 e precedenti	2019	0,00	26.397,39	26.397,39
			TOTALE ARTICOLO 1		0,00	26.397,39	26.397,39
			TOTALE CAPITOLO 1042		0,00	26.397,39	26.397,39

Capitolo 2010 Articolo 1 Piano dei Conti 2.01.01.01							
CONTRIBUTO STATALE PER VERIFICHE SISMICHE							
Numero	Pr.	Estremi delibera	Descrizione	RS	Da Competenza	Da Residui	Totali
2018 95	1	3: U.O.CONTABILE N. 85 del 30.12.2017	1303: MINISTERO INTERNO Contributo statale per verifiche sismiche	2018	0,00	26.245,80	26.245,80
			TOTALE ARTICOLO 1		0,00	26.245,80	26.245,80
			TOTALE CAPITOLO 2010		0,00	26.245,80	26.245,80

Capitolo 2057 Articolo 1 Piano dei Conti 2.01.01.02							
CONTRIBUTI REGIONALI							
Numero	Pr.	Estremi delibera	Descrizione	RS	Da Competenza	Da Residui	Totali
2021 90	1	3: U.O.CONTABILE N. 1 del 02.01.2021	1497: AGENZIA REGIONALE DI PROTEZIONE Contr.Reg.le per microzonazione sismica anno 2020	2021	13.118,86	0,00	13.118,86
2021 92	1	3: U.O.CONTABILE N. 1 del 02.01.2021	549: REGIONE EMILIA-ROMNGNA Contributo Regionale formazione Piani urb.ci gen.li (PUG)	2021	25.000,00	0,00	25.000,00
			TOTALE ARTICOLO 1		38.118,86	0,00	38.118,86
			TOTALE CAPITOLO 2057		38.118,86	0,00	38.118,86

Capitolo 2080 Articolo 1 Piano dei Conti 2.01.03.02							
CONTRIBUTO PER ESCAVAZIONE DA IMPRESE							
Numero	Pr.	Estremi delibera	Descrizione	RS	Da Competenza	Da Residui	Totali
2021 93	1	3: U.O.CONTABILE N. 1 del 02.01.2021	82: C.E.A.G. S.r.l. Contributo CEAG per escavazione anno 2021	2021	20.000,00	0,00	20.000,00
			TOTALE ARTICOLO 1		20.000,00	0,00	20.000,00
			TOTALE CAPITOLO 2080		20.000,00	0,00	20.000,00

Capitolo 3004 Articolo 1 Piano dei Conti 3.01.02.01							
DIRITTI RILASCIO CARTE IDENTITA'							
Numero	Pr.	Estremi delibera	Descrizione	RS	Da Competenza	Da Residui	Totali
2021 14	1	4: U.O.AMINISTRATIVA N. 2 del 23.01.2021	1304: DEBITORI DIVERSI Diritti rilascio carte identità anno 2021-quota al Comune	2021	61,92	0,00	61,92
			TOTALE ARTICOLO 1		61,92	0,00	61,92
			TOTALE CAPITOLO 3004		61,92	0,00	61,92

COMUNE DI TOANO

Elenco dei residui attivi - esercizio 2021

Capitolo 3005 Articolo 1 Piano dei Conti 3.01.02.01							
PROVENTI CARTE IDENTITA' ELETTRONICHE							
Numero	Pr.	Estremi delibera	Descrizione	RS	Da Competenza	Da Residui	Totali
2021 30	1	4: U.O.AMINISTRATIVA N. 2 del 23.01.2021	1304: DEBITORI DIVERSI Proventi C.I.E. anno 2021-quota allo Stato	2021	184,69	0,00	184,69
TOTALE ARTICOLO 1					184,69	0,00	184,69
TOTALE CAPITOLO 3005					184,69	0,00	184,69

Capitolo 3020 Articolo 1 Piano dei Conti 3.01.02.01							
PROVENTI PALESTRA E POLIVALENTE							
Numero	Pr.	Estremi delibera	Descrizione	RS	Da Competenza	Da Residui	Totali
2020 20	1	3: U.O.CONTABILE N. 1 del 03.01.2020	1485: POWER FITNESS CLUB Proventi polivalente Cerredolo anni 2018-2019	2020	0,00	4.078,32	4.078,32
2021 16	1	3: U.O.CONTABILE N. 1 del 02.01.2021	1485: POWER FITNESS CLUB Proventi polivalente Cerredolo anni8 2020-2021	2021	4.000,00	0,00	4.000,00
TOTALE ARTICOLO 1					4.000,00	4.078,32	8.078,32
TOTALE CAPITOLO 3020					4.000,00	4.078,32	8.078,32

Capitolo 3052 Articolo 1 Piano dei Conti 3.01.02.01							
PROVENTI ILLUMINAZIONE VOTIVA							
Numero	Pr.	Estremi delibera	Descrizione	RS	Da Competenza	Da Residui	Totali
2021 18	1	3: U.O.CONTABILE N. 1 del 02.01.2021	1422: O.L.V. di Orlandi M. & c. Proventi illuminazione votiva anni 2019-2020	2021	17.600,00	0,00	17.600,00
TOTALE ARTICOLO 1					17.600,00	0,00	17.600,00
TOTALE CAPITOLO 3052					17.600,00	0,00	17.600,00

Capitolo 3122 Articolo 1 Piano dei Conti 3.05.99.99							
RIMBORSO SPESA PERSONALE DA ALTRI ENTI							
Numero	Pr.	Estremi delibera	Descrizione	RS	Da Competenza	Da Residui	Totali
2020 27	1	3: U.O.CONTABILE N. 1 del 03.01.2020	133: UNIONE MONTANA COMUNI APPENNINO Rimborso spesa comando uff.personale 50% anno 2020	2020	0,00	17.320,51	17.320,51
2021 20	1	3: U.O.CONTABILE N. 1 del 02.01.2021	133: UNIONE MONTANA COMUNI APPENNINO Rimborso spesa comando uff.personale 50% anno 2021	2021	17.320,51	0,00	17.320,51
TOTALE ARTICOLO 1					17.320,51	17.320,51	34.641,02
TOTALE CAPITOLO 3122					17.320,51	17.320,51	34.641,02

Capitolo 3140 Articolo 1 Piano dei Conti 3.05.99.99							
RIMBORSO SPESE DA AZIENDA SERVIZI TOANO							
Numero	Pr.	Estremi delibera	Descrizione	RS	Da Competenza	Da Residui	Totali
2021 23	1	3: U.O.CONTABILE N. 1 del 02.01.2021	1229: AZIENDA SERVIZI TOANO Srl Rimborso spese da A.S.T.Toano anno 2021	2021	92.349,58	0,00	92.349,58
TOTALE ARTICOLO 1					92.349,58	0,00	92.349,58

COMUNE DI TOANO

Elenco dei residui attivi - esercizio 2021

Capitolo 3140 Articolo 1 Piano dei Conti 3.05.99.99							
RIMBORSO SPESE DA AZIENDA SERVIZI TOANO							
Numero	Pr.	Estremi delibera	Descrizione	RS	Da Competenza	Da Residui	Totali
			TOTALE CAPITOLO 3140		92.349,58	0,00	92.349,58

Capitolo 4025 Articolo 1 Piano dei Conti 4.03.10.02							
CONTRIBUTI REGIONALI E PROVINCIALI							
Numero	Pr.	Estremi delibera	Descrizione	RS	Da Competenza	Da Residui	Totali
2019 111	1	5: U.O.TECNICO/PROGETT N. 107 del 12.12.2019	654: REGIONE EMILIA ROMAGNA SERVIZIO Contributo Regionale interventi straordinari palestra	2020	0,00	357,00	357,00
2020 102	1	5: U.O.TECNICO/PROGETT N. 107 del 12.12.2019	654: REGIONE EMILIA ROMAGNA SERVIZIO Contributo Regionale interventi straordinari palestra	2021	200,00	0,00	200,00
2021 96	1	5: U.O.TECNICO/PROGETT N. 104 del 10.08.2021	549: REGIONE EMILIA-ROMAGNA Contr.Reg.le L.R.5/2018 per int.messa in sicurezza strade	2021	130.104,00	0,00	130.104,00
			TOTALE ARTICOLO 1		130.304,00	357,00	130.661,00
			TOTALE CAPITOLO 4025		130.304,00	357,00	130.661,00

Capitolo 4033 Articolo 1 Piano dei Conti 4.03.10.02							
CONTRIBUTI UNIONE MONTANA APPENNINO RE							
Numero	Pr.	Estremi delibera	Descrizione	RS	Da Competenza	Da Residui	Totali
2021 100	1	5: U.O.TECNICO/PROGETT N. 105 del 10.08.2021	133: UNIONE MONTANA COMUNI APPENNINO Contributo Comunità Montana fondi PAO 2021	2021	45.389,83	0,00	45.389,83
			TOTALE ARTICOLO 1		45.389,83	0,00	45.389,83
			TOTALE CAPITOLO 4033		45.389,83	0,00	45.389,83

Capitolo 4038 Articolo 1 Piano dei Conti 4.03.10.02							
CONTRIBUTO AGENZIA REGIONALE PROTEZIONE CIVILE							
Numero	Pr.	Estremi delibera	Descrizione	RS	Da Competenza	Da Residui	Totali
2019 116	1	5: U.O.TECNICO/PROGETT N. 84 del 22.11.2019	1496: REGIONE EMILIA-ROMAGNA Agenzia Contr.Prot.Civile per aggravamento frana str.via Lusignana	2020	0,00	45.000,00	45.000,00
2020 77	1	5: U.O.TECNICO/PROGETT N. 84 del 22.11.2020	1496: REGIONE EMILIA-ROMAGNA Agenzia Contr.per vari interventi di protezione civile anno 2020	2020	0,00	119.807,28	119.807,28
2020 103	1	5: U.O.TECNICO/PROGETT N. 21 del 08.03.2019	1496: REGIONE EMILIA-ROMAGNA Agenzia Coantributo Ag.Prot.Civile per sistemaz.movimenti franosì loc.Cassinadro di Massa e Toano	2021	226,73	0,00	226,73
2020 104	1	1: G.C. N. 31 del 31.03.2020	1496: REGIONE EMILIA-ROMAGNA Agenzia Contr.per vari interventi di protezione civile anno 2020	2021	640.449,34	0,00	640.449,34
			TOTALE ARTICOLO 1		640.676,07	164.807,28	805.483,35
			TOTALE CAPITOLO 4038		640.676,07	164.807,28	805.483,35

Capitolo 4041 Articolo 1 Piano dei Conti 4.03.06.01							
FONDI EUROPEI							
Numero	Pr.	Estremi delibera	Descrizione	RS	Da Competenza	Da Residui	Totali


COMUNE DI TOANO

Elenco dei residui attivi - esercizio 2021

Capitolo 4041 Articolo 1 Piano dei Conti 4.03.06.01 FONDI EUROPEI							
Numero	Pr.	Estremi delibera	Descrizione	RS	Da Competenza	Da Residui	Totali
2020 71	1	5: U.O.TECNICO/PROGETT N. 103 del 08.08.2020	1303: MINISTERO INTERNO Fondi Ministero Istruzione per interventi di adeguamento spazi e aule didattiche in conseguenza emergenza Covid-19	2020	0,00	14.999,99	14.999,99
			TOTALE ARTICOLO 1		0,00	14.999,99	14.999,99
			TOTALE CAPITOLO 4041		0,00	14.999,99	14.999,99

Capitolo 5010 Articolo 1 Piano dei Conti 6.03.01.01 MUTUO PER INTERVENTI VIABILITA'							
Numero	Pr.	Estremi delibera	Descrizione	RS	Da Competenza	Da Residui	Totali
2020 106	1	3: U.O.CONTABILE N. 70 del 23.12.2019	110: CASSA DEPOSITI E PRESTITI ROMA Mutuo per interventi messa in sicurezza viabilità pubblica v arie località Comune	2021	100.000,00	0,00	100.000,00
2021 116	1	3: U.O.CONTABILE N. 9 del 25.02.2021	110: CASSA DEPOSITI E PRESTITI ROMA Mutuo interventi manutenzione e mess ain sicurezza viabilità	2021	150.000,00	0,00	150.000,00
2021 117	1	3: U.O.CONTABILE N. 31 del 17.09.2021	110: CASSA DEPOSITI E PRESTITI ROMA Mutuo per rinterventi di manutenzione straordinaria e messa in sicurezza viabilità	2021	40.000,00	0,00	40.000,00
			TOTALE ARTICOLO 1		290.000,00	0,00	290.000,00
			TOTALE CAPITOLO 5010		290.000,00	0,00	290.000,00

Capitolo 6008 Articolo 1 Piano dei Conti 9.01.99.01 ENTRATE PER SPESE NON ANDATE A BUON FINE							
Numero	Pr.	Estremi delibera	Descrizione	RS	Da Competenza	Da Residui	Totali
2021 49	1	3: U.O.CONTABILE N. 1 del 02.01.2021	306: EMIL BANCA CREDITO COOPERATIVO Storno mandati n.497 e 498 per Iban errato-Liq.spesa interve nti telefonia anno 2020	2021	1.060,00	0,00	1.060,00
2021 143	1	3: U.O.CONTABILE N. 1 del 02.01.2021	323: DIVERSI CREDITORI Rimborso somma erroneamente pagata sul conto di Ghirardini E milano	2021	500,00	0,00	500,00
			TOTALE ARTICOLO 1		1.560,00	0,00	1.560,00
			TOTALE CAPITOLO 6008		1.560,00	0,00	1.560,00
			TOTALE GENERALE		1.371.475,19	412.928,97	1.784.404,16



COMUNE DI TOANO

Elenco dei residui passivi - esercizio 2021

Capitolo 10110301 Articolo 1 Piano dei Conti 1.03.02.01							
PRESTAZIONI DI SERVIZI ORGANI ISTITUZIONALI							
Numero	Pr.	Estremi delibera	Descrizione	RS	Da Competenza	Da Residui	Totali
2021 29	1	3: U.O.CONTABILE N. 1 del 02.01.2021	323: DIVERSI CREDITORI Indennità revisore conti anno 2021	2021	3.394,04	0,00	3.394,04
2021 167	1	3: U.O.CONTABILE N. 20 del 12.06.2021	32: DIVERSI AMMINISTRATORI l.spese viaggio amministratori com.li anno 2021	2021	102,60	0,00	102,60
			TOTALE ARTICOLO 1		3.496,64	0,00	3.496,64
			TOTALE CAPITOLO 10110301		3.496,64	0,00	3.496,64

Capitolo 10110302 Articolo 1 Piano dei Conti 1.03.02.01							
GETTONI PRESENZA E COMMISSIONI VARIE							
Numero	Pr.	Estremi delibera	Descrizione	RS	Da Competenza	Da Residui	Totali
2021 168	1	4: U.O.AMINISTRATIVA N. 12 del 08.09.2021	32: DIVERSI AMMINISTRATORI l.spesa gettoni presenza e ind.km-ca 2° sem.2021	2021	1.150,00	0,00	1.150,00
			TOTALE ARTICOLO 1		1.150,00	0,00	1.150,00
			TOTALE CAPITOLO 10110302		1.150,00	0,00	1.150,00

Capitolo 10110501 Articolo 1 Piano dei Conti 1.04.03.99							
TRASFERIMENTI PER ANCI-AICCRE							
Numero	Pr.	Estremi delibera	Descrizione	RS	Da Competenza	Da Residui	Totali
2021 49	1	3: U.O.CONTABILE N. 1 del 02.01.2021	323: DIVERSI CREDITORI Contributi associativi ANCI-AICCRE anno 2021	2021	481,92	0,00	481,92
			TOTALE ARTICOLO 1		481,92	0,00	481,92
			TOTALE CAPITOLO 10110501		481,92	0,00	481,92

Capitolo 10110701 Articolo 1 Piano dei Conti 1.02.01.01							
IRAP AMMINISTRATORI ED OCCASIONALI							
Numero	Pr.	Estremi delibera	Descrizione	RS	Da Competenza	Da Residui	Totali
2021 19	1	3: U.O.CONTABILE N. 1 del 02.01.2021	31: BANCA D'ITALIA-TESORERIA DELLO Irap amministratori ed occasionali anno 2021	2021	156,33	0,00	156,33
			TOTALE ARTICOLO 1		156,33	0,00	156,33
			TOTALE CAPITOLO 10110701		156,33	0,00	156,33

Capitolo 10120101 Articolo 1 Piano dei Conti 1.01.01.01							
RETRIBUZIONI UFFICIO SEGRETERIA							
Numero	Pr.	Estremi delibera	Descrizione	RS	Da Competenza	Da Residui	Totali
2020 258	1	3: U.O.CONTABILE N. 46 del 03.12.2020	323: DIVERSI CREDITORI l.spese diritti segreteria segretario com.le anno 2020	2021	219,95	0,00	219,95
2021 148	1	3: U.O.CONTABILE N. 18 del 12.06.2021	35: DIPENDENTI SEGRETERIA l.spesa straordinario dipendenti uff.segreteria anno 2021	2021	490,20	0,00	490,20

COMUNE DI TOANO

Elenco dei residui passivi - esercizio 2021

Capitolo 10120101 Articolo 1 Piano dei Conti 1.01.01.01							
RETRIBUZIONI UFFICIO SEGRETERIA							
Numero	Pr.	Estremi delibera	Descrizione	RS	Da Competenza	Da Residui	Totale
2021 183	1	3: U.O.CONTABILE N. 183 del 18.11.2021	35: DIPENDENTI SEGRETERIA I.spesa rimborso al segretario diritti segreteria anno 2021	2021	1.500,00	0,00	1.500,00
			TOTALE ARTICOLO 1		2.210,15	0,00	2.210,15
			TOTALE CAPITOLO 10120101		2.210,15	0,00	2.210,15

Capitolo 10120102 Articolo 1 Piano dei Conti 1.01.02.01							
CONTRIBUTI OBBLIGATORI UFFICIO SEGRETERIA							
Numero	Pr.	Estremi delibera	Descrizione	RS	Da Competenza	Da Residui	Totale
2020 259	1	3: U.O.CONTABILE N. 1 del 03.01.2020	323: DIVERSI CREDITORI Contributi obbligatori ufficio segreteria anno 2020	2021	310,94	0,00	310,94
2021 12	1	3: U.O.CONTABILE N. 1 del 02.01.2021	323: DIVERSI CREDITORI Vers.to contr.obbligatori uff.segreteria anno 2021	2021	3.361,76	0,00	3.361,76
			TOTALE ARTICOLO 1		3.672,70	0,00	3.672,70
			TOTALE CAPITOLO 10120102		3.672,70	0,00	3.672,70

Capitolo 10120202 Articolo 1 Piano dei Conti 1.03.02.16							
SPESE POSTALI							
Numero	Pr.	Estremi delibera	Descrizione	RS	Da Competenza	Da Residui	Totale
2021 54	1	3: U.O.CONTABILE N. 1 del 02.01.2021	1287: POSTE ITALIANE S.p.A. Spese postali anno 2021	2021	236,45	0,00	236,45
			TOTALE ARTICOLO 1		236,45	0,00	236,45
			TOTALE CAPITOLO 10120202		236,45	0,00	236,45

Capitolo 10120303 Articolo 1 Piano dei Conti 1.03.02.11							
PRESTAZIONE SERVIZI SEGRETERIA							
Numero	Pr.	Estremi delibera	Descrizione	RS	Da Competenza	Da Residui	Totale
2020 263	1	4: U.O.AMINISTRATIVA N. 13 del 15.05.2020	323: DIVERSI CREDITORI I.spese rimborso spese notifica anno 2020	2021	13,71	0,00	13,71
			TOTALE ARTICOLO 1		13,71	0,00	13,71
			TOTALE CAPITOLO 10120303		13,71	0,00	13,71

Capitolo 10120501 Articolo 1 Piano dei Conti 1.04.01.02							
TRASFERIMENTI SEGRETERIA							
Numero	Pr.	Estremi delibera	Descrizione	RS	Da Competenza	Da Residui	Totale
2019 262	1	3: U.O.CONTABILE N. 1 del 02.01.2019	1245: COMUNE DI CASINA Trasf.to convenzione gest.ne associata segreteria anno 2019	2020	0,00	4.755,96	4.755,96
2020 34	1	3: U.O.CONTABILE N. 1 del 03.01.2020	1245: COMUNE DI CASINA Trasf.to convenzione gest.ne associata segreteria anno 2020	2020	0,00	16.150,00	16.150,00

COMUNE DI TOANO

Elenco dei residui passivi - esercizio 2021

Capitolo 10120501 Articolo 1 Piano dei Conti 1.04.01.02							
TRASFERIMENTI SEGRETERIA							
Numero	Pr.	Estremi delibera	Descrizione	RS	Da Competenza	Da Residui	Totali
2020 213	1	3: U.O.CONTABILE N. 35 del 15.10.2020	805: COMUNE DI VILLAMINOZZO l.spesa vice-segretario Sig.ra Manfredi Elena anno 2020	2020	0,00	6.304,71	6.304,71
			TOTALE ARTICOLO 1		0,00	27.210,67	27.210,67
			TOTALE CAPITOLO 10120501		0,00	27.210,67	27.210,67

Capitolo 10120701 Articolo 1 Piano dei Conti 1.02.01.01							
IRAP SEGRETERIA							
Numero	Pr.	Estremi delibera	Descrizione	RS	Da Competenza	Da Residui	Totali
2020 266	1	3: U.O.CONTABILE N. 1 del 02.01.2020	31: BANCA D'ITALIA-TESORERIA DELLO Irap ufficio segreteria anno 2020	2021	111,05	0,00	111,05
2021 20	1	3: U.O.CONTABILE N. 1 del 02.01.2021	31: BANCA D'ITALIA-TESORERIA DELLO Irap ufficio segreteria anno 2021	2021	836,21	0,00	836,21
			TOTALE ARTICOLO 1		947,26	0,00	947,26
			TOTALE CAPITOLO 10120701		947,26	0,00	947,26

Capitolo 10130101 Articolo 1 Piano dei Conti 1.01.01.01							
RETRIBUZIONI UFFICIO RAGIONERIA							
Numero	Pr.	Estremi delibera	Descrizione	RS	Da Competenza	Da Residui	Totali
2021 149	1	3: U.O.CONTABILE N. 18 del 12.06.2021	39: DIPENDENTI SERVIZIO FINANZIARIO l.spesa straordinario dip.uff.ragioneria anno 2021	2021	228,60	0,00	228,60
2021 156	1	3: U.O.CONTABILE N. 19 del 12.06.2021	39: DIPENDENTI SERVIZIO FINANZIARIO l.rimborsi spese viaggio dipendenti ragioneria anno 2021	2021	21,60	0,00	21,60
			TOTALE ARTICOLO 1		250,20	0,00	250,20
			TOTALE CAPITOLO 10130101		250,20	0,00	250,20

Capitolo 10130102 Articolo 1 Piano dei Conti 1.01.02.01							
CONTRIBUTI OBBLIGATORI UFFICIO RAGIONERIA							
Numero	Pr.	Estremi delibera	Descrizione	RS	Da Competenza	Da Residui	Totali
2020 268	1	3: U.O.CONTABILE N. 1 del 03.01.2020	323: DIVERSI CREDITORI Contributi obbligatori ufficio ragioneria anno 2020	2021	621,05	0,00	621,05
2021 13	1	3: U.O.CONTABILE N. 1 del 02.01.2021	323: DIVERSI CREDITORI Vers.to contrib.obbligatori uff.ragioneria anno 2021	2021	2.848,20	0,00	2.848,20
			TOTALE ARTICOLO 1		3.469,25	0,00	3.469,25
			TOTALE CAPITOLO 10130102		3.469,25	0,00	3.469,25

Capitolo 10130201 Articolo 1 Piano dei Conti 1.03.01.02							
ACQUISTO BENI UFFICI COMUNALI							
Numero	Pr.	Estremi delibera	Descrizione	RS	Da Competenza	Da Residui	Totali

COMUNE DI TOANO

Elenco dei residui passivi - esercizio 2021

Capitolo 10130201 Articolo 1 Piano dei Conti 1.03.01.02							
ACQUISTO BENI UFFICI COMUNALI							
Numero	Pr.	Estremi delibera	Descrizione	RS	Da Competenza	Da Residui	Totali
2021 116	1	3: U.O.CONTABILE N. 2 del 02.01.2021	26: ECONOMO COMUNALE Sig.ra Zini Angela Economato anno 2021	2021	28,88	0,00	28,88
2021 134	1	3: U.O.CONTABILE N. 27 del 24.07.2021	323: DIVERSI CREDITORI I.sp.stampati, cancelleria e mat.le vario uffici comunali anno 2021	2021	6.632,94	0,00	6.632,94
			TOTALE ARTICOLO 1		6.661,82	0,00	6.661,82
			TOTALE CAPITOLO 10130201		6.661,82	0,00	6.661,82

Capitolo 10130301 Articolo 1 Piano dei Conti 1.03.02.99							
PRESTAZIONI SERVIZI UFFICIO RAGIONERIA							
Numero	Pr.	Estremi delibera	Descrizione	RS	Da Competenza	Da Residui	Totali
2021 74	1	3: U.O.CONTABILE N. 1 del 02.02.2021	306: EMIL BANCA CREDITO COOPERATIVO Spesa servizio tesoreria anno 2021	2021	2.068,80	0,00	2.068,80
2021 76	1	3: U.O.CONTABILE N. 1 del 02.01.2021	323: DIVERSI CREDITORI Spesa visite fiscali dipendenti com.li anno 2021	2021	70,00	0,00	70,00
2021 77	1	3: U.O.CONTABILE N. 1 del 02.01.2021	133: UNIONE MONTANA COMUNI APPENNINO Spesa gestione associata ufficio personale anno 2021	2021	2.377,60	0,00	2.377,60
2021 78	1	3: U.O.CONTABILE N. 1 del 02.01.2021	178: PROVINCIA DI REGGIO EMILIA Spesa gestione associata studi legali anno 2021	2021	1.500,00	0,00	1.500,00
			TOTALE ARTICOLO 1		6.016,40	0,00	6.016,40
			TOTALE CAPITOLO 10130301		6.016,40	0,00	6.016,40

Capitolo 10130302 Articolo 1 Piano dei Conti 1.03.02.05							
UTENZE SERVIZI UFFICI COMUNALI							
Numero	Pr.	Estremi delibera	Descrizione	RS	Da Competenza	Da Residui	Totali
2021 99	1	3: U.O.CONTABILE N. 1 del 02.01.2021	323: DIVERSI CREDITORI Spesa gas anno 2021	2021	4.211,39	0,00	4.211,39
2021 100	1	3: U.O.CONTABILE N. 1 del 02.01.2021	323: DIVERSI CREDITORI Spesa telefonia anno 2021	2021	1.044,60	0,00	1.044,60
			TOTALE ARTICOLO 1		5.255,99	0,00	5.255,99
			TOTALE CAPITOLO 10130302		5.255,99	0,00	5.255,99

Capitolo 10130303 Articolo 1 Piano dei Conti 1.03.02.19							
SPESA ASSISTENZA SOFTWARE E HARDWARE							
Numero	Pr.	Estremi delibera	Descrizione	RS	Da Competenza	Da Residui	Totali
2021 89	1	3: U.O.CONTABILE N. 1 del 02.01.2021	133: UNIONE MONTANA COMUNI APPENNINO Spesa gestione associata sistemi informatici anno 2021	2021	12.807,09	0,00	12.807,09
2021 90	1	3: U.O.CONTABILE N. 1 del 02.01.2021	323: DIVERSI CREDITORI Spesa assistenza programmi hardware e software anno 2021	2021	9.931,44	0,00	9.931,44
			TOTALE ARTICOLO 1		22.738,53	0,00	22.738,53

COMUNE DI TOANO

Elenco dei residui passivi - esercizio 2021

Capitolo 10130303 Articolo 1 Piano dei Conti 1.03.02.19							
SPESA ASSISTENZA SOFTWARE E HARDWARE							
Numero	Pr.	Estremi delibera	Descrizione	RS	Da Competenza	Da Residui	Totali
			TOTALE CAPITOLO 10130303		22.738,53	0,00	22.738,53

Capitolo 10130701 Articolo 1 Piano dei Conti 1.02.01.01							
IRAP RAGIONERIA							
Numero	Pr.	Estremi delibera	Descrizione	RS	Da Competenza	Da Residui	Totali
2020 270	1	3: U.O.CONTABILE N. 1 del 03.01.2020	31: BANCA D'ITALIA-TESORERIA DELLO Irap ufficio ragioneria anno 2020	2021	221,81	0,00	221,81
2021 21	1	3: U.O.CONTABILE N. 1 del 02.01.2021	31: BANCA D'ITALIA-TESORERIA DELLO Irap ufficio ragioneria anno 2021	2021	926,10	0,00	926,10
			TOTALE ARTICOLO 1		1.147,91	0,00	1.147,91
			TOTALE CAPITOLO 10130701		1.147,91	0,00	1.147,91

Capitolo 10140102 Articolo 1 Piano dei Conti 1.01.02.01							
CONTRIBUTI OBBLIGATORI UFFICIO TRIBUTI							
Numero	Pr.	Estremi delibera	Descrizione	RS	Da Competenza	Da Residui	Totali
2021 14	1	3: U.O.CONTABILE N. 1 del 02.01.2021	323: DIVERSI CREDITORI Vers.to contr.obbligatori uff.tributi anno 2021	2021	1.154,17	0,00	1.154,17
			TOTALE ARTICOLO 1		1.154,17	0,00	1.154,17
			TOTALE CAPITOLO 10140102		1.154,17	0,00	1.154,17

Capitolo 10140304 Articolo 1 Piano dei Conti 1.02.01.99							
IVA A DEBITO ALL'ERARIO							
Numero	Pr.	Estremi delibera	Descrizione	RS	Da Competenza	Da Residui	Totali
2021 57	1	3: U.O.CONTABILE N. 1 del 02.01.2021	31: BANCA D'ITALIA-TESORERIA DELLO Iva a debito all'Erario anno 2021	2021	7.000,00	0,00	7.000,00
			TOTALE ARTICOLO 1		7.000,00	0,00	7.000,00
			TOTALE CAPITOLO 10140304		7.000,00	0,00	7.000,00

Capitolo 10140503 Articolo 1 Piano dei Conti 1.04.02.05							
TRASFERIMENTI GESTIONE TRIBUTI							
Numero	Pr.	Estremi delibera	Descrizione	RS	Da Competenza	Da Residui	Totali
2020 211	1	3: U.O.CONTABILE N. 37 del 05.11.2020	323: DIVERSI CREDITORI Rimborso vari tributi erroneamente versati da contribuenti	2020	0,00	3.158,00	3.158,00
2021 83	1	3: U.O.CONTABILE N. 1 del 02.01.2021	323: DIVERSI CREDITORI Spesa quota associativa bonifica anno 2021	2021	203,04	0,00	203,04
2021 143	1	3: U.O.CONTABILE N. 24 del 23.07.2021	323: DIVERSI CREDITORI I.e Liq.rimbo.tributi erroneamente versati dai contribuenti	2021	1.749,00	0,00	1.749,00
2021 184	1	3: U.O.CONTABILE N. 40 del 10.11.2021	323: DIVERSI CREDITORI I.e Liq.spesa rimborso tributi anno 2021	2021	3.300,00	0,00	3.300,00

COMUNE DI TOANO

Elenco dei residui passivi - esercizio 2021

Capitolo 10140503 Articolo 1 Piano dei Conti 1.04.02.05							
TRASFERIMENTI GESTIONE TRIBUTI							
Numero	Pr.	Estremi delibera	Descrizione	RS	Da Competenza	Da Residui	Totali
			TOTALE ARTICOLO 1		5.252,04	3.158,00	8.410,04
			TOTALE CAPITOLO 10140503		5.252,04	3.158,00	8.410,04

Capitolo 10140701 Articolo 1 Piano dei Conti 1.02.01.01							
IRAP UFF. TRIBUTI							
Numero	Pr.	Estremi delibera	Descrizione	RS	Da Competenza	Da Residui	Totali
2021 22	1	3: U.O.CONTABILE N. 1 del 02.01.2021	31: BANCA D'ITALIA-TESORERIA DELLO Irap ufficio tributi anno 2021	2021	368,30	0,00	368,30
			TOTALE ARTICOLO 1		368,30	0,00	368,30
			TOTALE CAPITOLO 10140701		368,30	0,00	368,30

Capitolo 10160101 Articolo 1 Piano dei Conti 1.01.01.01							
RETRIBUZIONI UFFICIO TECNICO							
Numero	Pr.	Estremi delibera	Descrizione	RS	Da Competenza	Da Residui	Totali
2021 8	1	3: U.O.CONTABILE N. 1 del 02.01.2021	36: DIPENDENTI UFFICIO TECNICO Stipendi ufficio tecnico anno 2021	2021	55,68	0,00	55,68
2021 151	1	5: U.O.TECNICO/PROGETT N. 18 del 12.06.2021	36: DIPENDENTI UFFICIO TECNICO I.sp.straordinari dipendenti uff.tecnico anno 2021	2021	167,67	0,00	167,67
2021 158	1	3: U.O.CONTABILE N. 19 del 12.06.2021	36: DIPENDENTI UFFICIO TECNICO I.rimborsi spese viaggio dipendenti uff.tecnico anno 2021	2021	17,40	0,00	17,40
			TOTALE ARTICOLO 1		240,75	0,00	240,75
			TOTALE CAPITOLO 10160101		240,75	0,00	240,75

Capitolo 10160102 Articolo 1 Piano dei Conti 1.01.02.01							
CONTRIBUTI OBBLIGATORI UFFICIO TECNICO							
Numero	Pr.	Estremi delibera	Descrizione	RS	Da Competenza	Da Residui	Totali
2020 272	1	3: U.O.CONTABILE N. 1 del 03.01.2020	323: DIVERSI CREDITORI Contributi obbligatori ufficio tecnico anno 2020	2021	350,66	0,00	350,66
2021 15	1	3: U.O.CONTABILE N. 1 del 02.01.2021	323: DIVERSI CREDITORI Vers.to contr.obbligatori uff.tecnico anno 2021	2021	5.483,52	0,00	5.483,52
			TOTALE ARTICOLO 1		5.834,18	0,00	5.834,18
			TOTALE CAPITOLO 10160102		5.834,18	0,00	5.834,18

Capitolo 10160201 Articolo 1 Piano dei Conti 1.03.01.02							
SPESE ECONOMICHE UFFICIO TECNICO							
Numero	Pr.	Estremi delibera	Descrizione	RS	Da Competenza	Da Residui	Totali
2021 117	1	3: U.O.CONTABILE N. 2 del 02.01.2021	26: ECONOMO COMUNALE Sig.ra Zini Angela Economato anno 2021	2021	150,00	0,00	150,00
			TOTALE ARTICOLO 1		150,00	0,00	150,00

COMUNE DI TOANO

Elenco dei residui passivi - esercizio 2021

Capitolo 10160201 Articolo 1 Piano dei Conti 1.03.01.02							
SPESE ECONOMICHE UFFICIO TECNICO							
Numero	Pr.	Estremi delibera	Descrizione	RS	Da Competenza	Da Residui	Totali
			TOTALE CAPITOLO 10160201		150,00	0,00	150,00

Capitolo 10160202 Articolo 1 Piano dei Conti 1.03.01.02							
ACQUISTO BENI UFF. TECNICO							
Numero	Pr.	Estremi delibera	Descrizione	RS	Da Competenza	Da Residui	Totali
2021 186	1	5: U.O.TECNICO/PROGETT N. 175 del 28.12.2021	323: DIVERSI CREDITORI I.spesa acquisto beni ufficio tecnico anno 2021	2021	1.000,00	0,00	1.000,00
			TOTALE ARTICOLO 1		1.000,00	0,00	1.000,00
			TOTALE CAPITOLO 10160202		1.000,00	0,00	1.000,00

Capitolo 10160301 Articolo 1 Piano dei Conti 1.03.02.11							
PRESTAZIONI PROFESSIONALI UFF. TECNICO							
Numero	Pr.	Estremi delibera	Descrizione	RS	Da Competenza	Da Residui	Totali
2017 231	1	5: U.O.TECNICO/PROGETT N. 83 del 11.12.2017	323: DIVERSI CREDITORI I.spesa progetto affidamento coordinamento di sicurezza palestra Toano	2017	0,00	2.047,50	2.047,50
2018 176	1	5: U.O.TECNICO/PROGETT N. 83 del 11.12.2017	323: DIVERSI CREDITORI Incarico prof.le installaz.imp.termico palestra	2018	0,00	577,50	577,50
2018 177	1	5: U.O.TECNICO/PROGETT N. 82 del 11.12.2017	323: DIVERSI CREDITORI I.sp.installaz.imp.solare termico palestra Toano	2018	0,00	3.201,92	3.201,92
2018 178	1	5: U.O.TECNICO/PROGETT N. 10 del 09.02.2018	323: DIVERSI CREDITORI I.sp.installaz.imp.solare termico palestra Toano	2018	0,00	1.368,84	1.368,84
2018 212	1	5: U.O.TECNICO/PROGETT N. 71 del 31.10.2018	1689: TOGNINELLI DOTT.ING.GIANLUCA I.spesa incarico verifiche sismiche sc.primaria Cerredolo	2018	0,00	5.490,60	5.490,60
2018 214	1	5: U.O.TECNICO/PROGETT N. 70 del 31.10.2018	1689: TOGNINELLI DOTT.ING.GIANLUCA I.spesa incarico verifiche sismiche sc.prim.e infanzia Quara	2018	0,00	4.701,90	4.701,90
2018 240	1	5: U.O.TECNICO/PROGETT N. 93 del 10.12.2018	323: DIVERSI CREDITORI I.spesa incarichi professionali anno 2018	2018	0,00	905,75	905,75
2019 152	1	5: U.O.TECNICO/PROGETT N. 32 del 06.04.2019	323: DIVERSI CREDITORI Incarico progettazione Bar Ristoro a servizio piscina	2019	0,00	2.800,00	2.800,00
2019 272	1	5: U.O.TECNICO/PROGETT N. 23 del 08.03.2019	323: DIVERSI CREDITORI Incarico prevenzione incendi sc.media e palestra Toano	2020	0,00	5.429,00	5.429,00
2020 273	1	5: U.O.TECNICO/PROGETT N. 88 del 02.07.2020	323: DIVERSI CREDITORI I.sp.incarico prof.le redazione accatastamento edificio scuo la primaria Cavola	2021	4.439,92	0,00	4.439,92
2021 126	1	5: U.O.TECNICO/PROGETT N. 36 del 22.03.2021	323: DIVERSI CREDITORI I.spesa incarico coordinamento sicurezza lavori smaltimento amianto e realizz.ne nuova copertura campeggio Quara	2021	3.040,48	0,00	3.040,48
2021 129	1	5: U.O.TECNICO/PROGETT N. 12 del 14.01.2021	1785: STUDIO ALFA S.p.A. I.spesa D.Lgs.81/2008-Triennio 2020-2022	2021	518,50	0,00	518,50

COMUNE DI TOANO

Elenco dei residui passivi - esercizio 2021

Capitolo 10160301 Articolo 1 Piano dei Conti 1.03.02.11 PRESTAZIONI PROFESSIONALI UFF.TECNICO							
Numero	Pr.	Estremi delibera	Descrizione	RS	Da Competenza	Da Residui	Totali
2021 165	1	5: U.O.TECNICO/PROGETT N. 26 del 27.02.2021	1233: BERTOIA IMPRESA COSTRUZIONI Incarico indagini geognostiche via Montechiodo verso Manno per movimenti franosi	2021	1.037,00	0,00	1.037,00
			TOTALE ARTICOLO 1		9.035,90	26.523,01	35.558,91
			TOTALE CAPITOLO 10160301		9.035,90	26.523,01	35.558,91

Capitolo 10160303 Articolo 1 Piano dei Conti 1.03.02.12 SOMMINISTRAZIONE LAVORO							
Numero	Pr.	Estremi delibera	Descrizione	RS	Da Competenza	Da Residui	Totali
2021 174	1	3: U.O.CONTABILE N. 33 del 06.10.2021	1871: JOB ITALIA SPA Agenzia per il Lavoro l.sp.somministrazione lavoro uff.tecnico anno 2021	2021	1.542,59	0,00	1.542,59
			TOTALE ARTICOLO 1		1.542,59	0,00	1.542,59
			TOTALE CAPITOLO 10160303		1.542,59	0,00	1.542,59

Capitolo 10160701 Articolo 1 Piano dei Conti 1.02.01.01 IRAP UFF.TECNICO							
Numero	Pr.	Estremi delibera	Descrizione	RS	Da Competenza	Da Residui	Totali
2020 274	1	3: U.O.CONTABILE N. 1 del 03.01.2020	31: BANCA D'ITALIA-TESORERIA DELLO Irap ufficio tecnico anno 2020	2021	125,24	0,00	125,24
2021 23	1	3: U.O.CONTABILE N. 1 del 02.01.2021	31: BANCA D'ITALIA-TESORERIA DELLO Irap ufficio tecnico anno 2021	2021	2.033,82	0,00	2.033,82
			TOTALE ARTICOLO 1		2.159,06	0,00	2.159,06
			TOTALE CAPITOLO 10160701		2.159,06	0,00	2.159,06

Capitolo 10170101 Articolo 1 Piano dei Conti 1.01.01.01 RETRIBUZIONI UFFICIO ANAGRAFE							
Numero	Pr.	Estremi delibera	Descrizione	RS	Da Competenza	Da Residui	Totali
2021 152	1	3: U.O.CONTABILE N. 18 del 12.06.2021	37: DIPENDENTI ANAGRAFE E S.C. l.sp.straordinario dipendenti uff.anagrafe anno 2021	2021	259,24	0,00	259,24
			TOTALE ARTICOLO 1		259,24	0,00	259,24
			TOTALE CAPITOLO 10170101		259,24	0,00	259,24

Capitolo 10170102 Articolo 1 Piano dei Conti 1.01.02.01 CONTRIBUTI OBBLIGATORI UFFICIO ANAGRAFE E S.C.							
Numero	Pr.	Estremi delibera	Descrizione	RS	Da Competenza	Da Residui	Totali
2021 16	1	3: U.O.CONTABILE N. 1 del 02.01.2021	323: DIVERSI CREDITORI Vers.to contr.obbligatori uff.anagrafe e s.c. anno 2021	2021	1.898,09	0,00	1.898,09
			TOTALE ARTICOLO 1		1.898,09	0,00	1.898,09
			TOTALE CAPITOLO 10170102		1.898,09	0,00	1.898,09

COMUNE DI TOANO

Elenco dei residui passivi - esercizio 2021

Capitolo 10170201 Articolo 1 Piano dei Conti 1.03.01.02							
SPESE ECONOMICHE UFFICIO ANAGRAFE							
Numero	Pr.	Estremi delibera	Descrizione	RS	Da Competenza	Da Residui	Totali
2021 118	1	3: U.O.CONTABILE N. 2 del 02.01.2021	26: ECONOMO COMUNALE Sig.ra Zini Angela Economato anno 2021	2021	160,00	0,00	160,00
			TOTALE ARTICOLO 1		160,00	0,00	160,00
			TOTALE CAPITOLO 10170201		160,00	0,00	160,00

Capitolo 10170302 Articolo 1 Piano dei Conti 1.03.02.13							
PRESTAZIONI VARIE SERV.ANAGRAFE E STATO CIVILE							
Numero	Pr.	Estremi delibera	Descrizione	RS	Da Competenza	Da Residui	Totali
2021 187	1	4: U.O.AMINISTRATIVA N. 14 del 10.11.2021	16: I.C.A.R. Maggioli l.spesa rilegatura atti stato civile anno 2021	2021	1.290,00	0,00	1.290,00
			TOTALE ARTICOLO 1		1.290,00	0,00	1.290,00
			TOTALE CAPITOLO 10170302		1.290,00	0,00	1.290,00

Capitolo 10170305 Articolo 1 Piano dei Conti 1.04.01.01							
TRASFERIMENTO ALLO STATO CARTE IDENTITA' ELETTRONICHE							
Numero	Pr.	Estremi delibera	Descrizione	RS	Da Competenza	Da Residui	Totali
2021 121	1	4: U.O.AMINISTRATIVA N. 2 del 23.01.2021	1303: MINISTERO INTERNO Trasf.to C.I.E. allo Stato anno 2021	2021	184,69	0,00	184,69
			TOTALE ARTICOLO 1		184,69	0,00	184,69
			TOTALE CAPITOLO 10170305		184,69	0,00	184,69

Capitolo 10170701 Articolo 1 Piano dei Conti 1.02.01.01							
IRAP ANAGRAFE E STATO CIVILE							
Numero	Pr.	Estremi delibera	Descrizione	RS	Da Competenza	Da Residui	Totali
2021 24	1	3: U.O.CONTABILE N. 1 del 02.01.2021	31: BANCA D'ITALIA-TESORERIA DELLO Irap ufficio anagrafe e s.c. anno 2021	2021	667,68	0,00	667,68
			TOTALE ARTICOLO 1		667,68	0,00	667,68
			TOTALE CAPITOLO 10170701		667,68	0,00	667,68

Capitolo 10180102 Articolo 1 Piano dei Conti 1.01.01.01							
FONDO PRODUTTIVITA' E AUMENTI CONTRATTUALI							
Numero	Pr.	Estremi delibera	Descrizione	RS	Da Competenza	Da Residui	Totali
2020 245	1	3: U.O.CONTABILE N. 53 del 11.12.2020	348: DIVERSI DIPENDENTI Fondo Risorse Decentrate anno 2019	2020	0,00	139,72	139,72
2021 188	1	3: U.O.CONTABILE N. 41 del 10.11.2021	348: DIVERSI DIPENDENTI l.spesa Fondo risorse decentrate anno 2020	2021	1.550,00	0,00	1.550,00
			TOTALE ARTICOLO 1		1.550,00	139,72	1.689,72
			TOTALE CAPITOLO 10180102		1.550,00	139,72	1.689,72

COMUNE DI TOANO

Elenco dei residui passivi - esercizio 2021

Capitolo 10180103 Articolo 1 Piano dei Conti 1.01.02.01 CONTRIBUTI OBBLIGATORI SU FONDO PRODUTTIVITA'							
Numero	Pr.	Estremi delibera	Descrizione	RS	Da Competenza	Da Residui	Totali
2020 247	1	3: U.O.CONTABILE N. 53 del 11.12.2020	323: DIVERSI CREDITORI Contributi obbligatori su Fondo Risorse Decentrate anno 2019	2020	0,00	98,57	98,57
2021 190	1	3: U.O.CONTABILE N. 41 del 10.11.2021	323: DIVERSI CREDITORI Contributi obbligatori su Fondo Risorse Decentrate anno 2020	2021	4.142,54	0,00	4.142,54
			TOTALE ARTICOLO 1		4.142,54	98,57	4.241,11
			TOTALE CAPITOLO 10180103		4.142,54	98,57	4.241,11

Capitolo 10180301 Articolo 1 Piano dei Conti 1.03.02.13 APPALTO PULIZIE EDIFICI COMUNALI							
Numero	Pr.	Estremi delibera	Descrizione	RS	Da Competenza	Da Residui	Totali
2021 124	1	3: U.O.CONTABILE N. 3 del 15.01.2021	1711: Coopservice S.coop.p.a. l.spesa servizio pulizia edifici comunali anno 2021	2021	1.242,91	0,00	1.242,91
			TOTALE ARTICOLO 1		1.242,91	0,00	1.242,91
			TOTALE CAPITOLO 10180301		1.242,91	0,00	1.242,91

Capitolo 10180303 Articolo 1 Piano dei Conti 1.03.02.18 SPESE SERVIZIO DI SANIFICAZIONE PER EMERGENZA SANITARIA							
Numero	Pr.	Estremi delibera	Descrizione	RS	Da Competenza	Da Residui	Totali
2020 178	1	3: U.O.CONTABILE N. 19 del 22.04.2020	323: DIVERSI CREDITORI l.spesa per acquisto materiale sanificazione per emergenza sanitaria da Covid-19	2020	0,00	2.013,55	2.013,55
			TOTALE ARTICOLO 1		0,00	2.013,55	2.013,55
			TOTALE CAPITOLO 10180303		0,00	2.013,55	2.013,55

Capitolo 10180701 Articolo 1 Piano dei Conti 1.02.01.01 IRAP SU FONDO PRODUTTIVITA'							
Numero	Pr.	Estremi delibera	Descrizione	RS	Da Competenza	Da Residui	Totali
2020 249	1	3: U.O.CONTABILE N. 53 del 11.12.2020	31: BANCA D'ITALIA-TESORERIA DELLO Irap su Fondo Risorse Decentrate anno 2019	2020	0,00	56,64	56,64
2021 192	1	3: U.O.CONTABILE N. 41 del 10.11.2021	31: BANCA D'ITALIA-TESORERIA DELLO Irap su Fondo Risorse Decentrate anno 2020	2021	1.395,94	0,00	1.395,94
			TOTALE ARTICOLO 1		1.395,94	56,64	1.452,58
			TOTALE CAPITOLO 10180701		1.395,94	56,64	1.452,58

Capitolo 10310101 Articolo 1 Piano dei Conti 1.01.01.01 RETRIBUZIONI UFFICIO POLIZIA MUNICIPALE							
Numero	Pr.	Estremi delibera	Descrizione	RS	Da Competenza	Da Residui	Totali
2021 10	1	3: U.O.CONTABILE N. 1 del 02.01.2021	38: DIPENDENTI POLIZIA MUNICIPALE Stipendi ufficio polizia municipale anno 2021	2021	129,54	0,00	129,54

COMUNE DI TOANO

Elenco dei residui passivi - esercizio 2021

Capitolo 10310101 Articolo 1 Piano dei Conti 1.01.01.01							
RETRIBUZIONI UFFICIO POLIZIA MUNICIPALE							
Numero	Pr.	Estremi delibera	Descrizione	RS	Da Competenza	Da Residui	Totali
2021 153	1	3: U.O.CONTABILE N. 18 del 12.06.2021	38: DIPENDENTI POLIZIA MUNICIPALE l.sp.straordinario dipend. uff.polizia municipale anno 2021	2021	21,39	0,00	21,39
			TOTALE ARTICOLO 1		150,93	0,00	150,93
			TOTALE CAPITOLO 10310101		150,93	0,00	150,93

Capitolo 10310102 Articolo 1 Piano dei Conti 1.01.02.01							
CONTRIBUTI OBBLIGATORI UFFICIO POLIZIA MUNICIPALE							
Numero	Pr.	Estremi delibera	Descrizione	RS	Da Competenza	Da Residui	Totali
2021 17	1	3: U.O.CONTABILE N. 1 del 02.01.2021	323: DIVERSI CREDITORI Vers.to contr.obbligatori uff.polizia municipale anno 2021	2021	1.060,50	0,00	1.060,50
			TOTALE ARTICOLO 1		1.060,50	0,00	1.060,50
			TOTALE CAPITOLO 10310102		1.060,50	0,00	1.060,50

Capitolo 10310201 Articolo 1 Piano dei Conti 1.03.01.02							
CARBURANTE AUTOVETTURA POLIZIA MUNICIPALE							
Numero	Pr.	Estremi delibera	Descrizione	RS	Da Competenza	Da Residui	Totali
2021 58	1	3: U.O.CONTABILE N. 1 del 02.01.2021	438: TENEGGI LAURA DISTRIBUTORE IP Spesa carburante anno 2021	2021	146,00	0,00	146,00
			TOTALE ARTICOLO 1		146,00	0,00	146,00
			TOTALE CAPITOLO 10310201		146,00	0,00	146,00

Capitolo 10310305 Articolo 1 Piano dei Conti 1.03.02.99							
TRASFERIMENTO SPESE GEST.ASSOCIATA POLIZIA LOCALE							
Numero	Pr.	Estremi delibera	Descrizione	RS	Da Competenza	Da Residui	Totali
2021 94	1	3: U.O.CONTABILE N. 1 del 02.01.2021	133: UNIONE MONTANA COMUNI APENNINO Trasf.to gestione associata polizia municipale anno 2021	2021	1.912,80	0,00	1.912,80
2021 194	1	3: U.O.CONTABILE N. 44 del 18.11.2021	1245: COMUNE DI CASINA l.spesa rimborso al Comune di Casina spesa personale serv. associato polizia locale anno 2021	2021	3.300,00	0,00	3.300,00
2021 195	1	3: U.O.CONTABILE N. 1 del 02.01.2021	133: UNIONE MONTANA COMUNI APENNINO Trasf.to gest associata assunz.nuovo vigile pol.municipale	2021	6.000,00	0,00	6.000,00
			TOTALE ARTICOLO 1		11.212,80	0,00	11.212,80
			TOTALE CAPITOLO 10310305		11.212,80	0,00	11.212,80

Capitolo 10310701 Articolo 1 Piano dei Conti 1.02.01.01							
IRAP POL.MUNICIPALE							
Numero	Pr.	Estremi delibera	Descrizione	RS	Da Competenza	Da Residui	Totali
2021 25	1	3: U.O.CONTABILE N. 1 del 02.01.2021	31: BANCA D'ITALIA-TESORERIA DELLO Irap ufficio polizia municipale anno 2021	2021	340,54	0,00	340,54
			TOTALE ARTICOLO 1		340,54	0,00	340,54

COMUNE DI TOANO

Elenco dei residui passivi - esercizio 2021

Capitolo 10310701 Articolo 1 Piano dei Conti 1.02.01.01							
IRAP POL.MUNICIPALE							
Numero	Pr.	Estremi delibera	Descrizione	RS	Da Competenza	Da Residui	Totali
			TOTALE CAPITOLO 10310701		340,54	0,00	340,54

Capitolo 10410301 Articolo 1 Piano dei Conti 1.03.02.05							
UTENZE SERVIZI SCUOLA MATERNA							
Numero	Pr.	Estremi delibera	Descrizione	RS	Da Competenza	Da Residui	Totali
2021 101	1	3: U.O.CONTABILE N. 1 del 02.01.2021	323: DIVERSI CREDITORI Spesa gas anno 2021	2021	4.681,73	0,00	4.681,73
			TOTALE ARTICOLO 1		4.681,73	0,00	4.681,73
			TOTALE CAPITOLO 10410301		4.681,73	0,00	4.681,73

Capitolo 10410502 Articolo 1 Piano dei Conti 1.04.05.99							
RIMBORSO SPESE RISCALDAMENTO SCUOLA MATERNA							
Numero	Pr.	Estremi delibera	Descrizione	RS	Da Competenza	Da Residui	Totali
2021 48	1	3: U.O.CONTABILE N. 66 del 12.05.2021	593: PARROCCHIA"S.MARIA ASSUNTA" Convenzione spesa riscaldamento scuola materna anno 2021	2021	2.300,00	0,00	2.300,00
			TOTALE ARTICOLO 1		2.300,00	0,00	2.300,00
			TOTALE CAPITOLO 10410502		2.300,00	0,00	2.300,00

Capitolo 10420301 Articolo 1 Piano dei Conti 1.03.02.05							
UTENZE SCUOLE ELEMENTARI							
Numero	Pr.	Estremi delibera	Descrizione	RS	Da Competenza	Da Residui	Totali
2021 103	1	3: U.O.CONTABILE N. 1 del 02.01.2021	323: DIVERSI CREDITORI Spesa gas anno 2021	2021	12.550,05	0,00	12.550,05
			TOTALE ARTICOLO 1		12.550,05	0,00	12.550,05
			TOTALE CAPITOLO 10420301		12.550,05	0,00	12.550,05

Capitolo 10420302 Articolo 1 Piano dei Conti 1.03.02.09							
MANUTENZIONE ORDINARIA SCUOLE							
Numero	Pr.	Estremi delibera	Descrizione	RS	Da Competenza	Da Residui	Totali
2021 196	1	5: U.O.TECNICO/PROGETT N. 172 del 28.12.2021	323: DIVERSI CREDITORI l.spesa manutenzione ordinaria edifici scolastici anno 2021	2021	5.000,00	0,00	5.000,00
			TOTALE ARTICOLO 1		5.000,00	0,00	5.000,00
			TOTALE CAPITOLO 10420302		5.000,00	0,00	5.000,00

Capitolo 10420303 Articolo 1 Piano dei Conti 1.03.02.19							
MANUTENZIONE SCUOLE-DA ONERI DI URBANIZZAZIONE							
Numero	Pr.	Estremi delibera	Descrizione	RS	Da Competenza	Da Residui	Totali
2021 128	1	5: U.O.TECNICO/PROGETT N. 49 del 08.04.2021	323: DIVERSI CREDITORI 1° l.spesa manuf.ne edifici scolastici anno 2021	2021	9.851,41	0,00	9.851,41
			TOTALE ARTICOLO 1		9.851,41	0,00	9.851,41

COMUNE DI TOANO

Elenco dei residui passivi - esercizio 2021

Capitolo 10420303 Articolo 1 Piano dei Conti 1.03.02.19							
MANUTENZIONE SCUOLE-DA ONERI DI URBANIZZAZIONE							
Numero	Pr.	Estremi delibera	Descrizione	RS	Da Competenza	Da Residui	Totali
			TOTALE CAPITOLO 10420303		9.851,41	0,00	9.851,41

Capitolo 10430301 Articolo 1 Piano dei Conti 1.03.02.05							
UTENZE SCUOLA MEDIA							
Numero	Pr.	Estremi delibera	Descrizione	RS	Da Competenza	Da Residui	Totali
2021 105	1	3: U.O.CONTABILE N. 1 del 02.01.2021	323: DIVERSI CREDITORI Spesa gas anno 2021	2021	4.726,74	0,00	4.726,74
2021 111	1	3: U.O.CONTABILE N. 1 del 02.01.2021	1581: AGAC INFRASTRUTTURE SPA Spesa energia elettr.imp.fotovoltaico sc.media anno 2021	2021	3.900,00	0,00	3.900,00
			TOTALE ARTICOLO 1		8.626,74	0,00	8.626,74
			TOTALE CAPITOLO 10430301		8.626,74	0,00	8.626,74

Capitolo 10450502 Articolo 1 Piano dei Conti 1.04.01.02							
TRASFERIMENTO SPESE GESTIONE ASSOCIATA SERVIZI SCOLASTICI							
Numero	Pr.	Estremi delibera	Descrizione	RS	Da Competenza	Da Residui	Totali
2021 95	1	6: U.O.SOCIO ASSISTENZIALE E N. 6 del 21.05.2021	133: UNIONE MONTANA COMUNI APPENNINO Trasf.to spese gest.associata servizi scolastici anno 2021	2021	51.645,29	0,00	51.645,29
			TOTALE ARTICOLO 1		51.645,29	0,00	51.645,29
			TOTALE CAPITOLO 10450502		51.645,29	0,00	51.645,29

Capitolo 10520302 Articolo 1 Piano dei Conti 1.03.02.05							
UTENZE RELATIVE AD ATTIVITA' CULTURALI							
Numero	Pr.	Estremi delibera	Descrizione	RS	Da Competenza	Da Residui	Totali
2021 107	1	3: U.O.CONTABILE N. 1 del 02.01.2021	323: DIVERSI CREDITORI Spesa gas anno 2021	2021	9.541,54	0,00	9.541,54
			TOTALE ARTICOLO 1		9.541,54	0,00	9.541,54
			TOTALE CAPITOLO 10520302		9.541,54	0,00	9.541,54

Capitolo 10520303 Articolo 1 Piano dei Conti 1.03.02.99							
QUOTA ASSOCIATIVA ISTORECO							
Numero	Pr.	Estremi delibera	Descrizione	RS	Da Competenza	Da Residui	Totali
2021 51	1	3: U.O.CONTABILE N. 1 del 02.01.2021	1025: ISTORECO ISTIT.STORIA RESISTENZA Trasferimento quota associativa anno 2021	2021	610,00	0,00	610,00
			TOTALE ARTICOLO 1		610,00	0,00	610,00
			TOTALE CAPITOLO 10520303		610,00	0,00	610,00

Capitolo 10610301 Articolo 1 Piano dei Conti 1.03.02.09							
SPESE GESTIONE PISCINA COMUNALE							
Numero	Pr.	Estremi delibera	Descrizione	RS	Da Competenza	Da Residui	Totali

COMUNE DI TOANO

Elenco dei residui passivi - esercizio 2021

Capitolo 10610301 Articolo 1 Piano dei Conti 1.03.02.09							
SPESE GESTIONE PISCINA COMUNALE							
Numero	Pr.	Estremi delibera	Descrizione	RS	Da Competenza	Da Residui	Totale
2021 199	1	5: U.O.TECNICO/PROGETT N. 177 del 28.12.2021	323: DIVERSI CREDITORI I.spesa gestione piscina comunale anno 2021	2021	6.674,00	0,00	6.674,00
			TOTALE ARTICOLO 1		6.674,00	0,00	6.674,00
			TOTALE CAPITOLO 10610301		6.674,00	0,00	6.674,00

Capitolo 10620301 Articolo 1 Piano dei Conti 1.03.02.05							
SPESE UTENZE IMPIANTI SPORTIVI							
Numero	Pr.	Estremi delibera	Descrizione	RS	Da Competenza	Da Residui	Totale
2021 109	1	3: U.O.CONTABILE N. 1 del 02.01.2021	323: DIVERSI CREDITORI Spesa gas anno 2021	2021	2.833,01	0,00	2.833,01
			TOTALE ARTICOLO 1		2.833,01	0,00	2.833,01
			TOTALE CAPITOLO 10620301		2.833,01	0,00	2.833,01

Capitolo 10620501 Articolo 1 Piano dei Conti 1.04.04.01							
CONVENZIONI STRUTTURE SPORTIVE E RICREATIVE							
Numero	Pr.	Estremi delibera	Descrizione	RS	Da Competenza	Da Residui	Totale
2021 85	1	3: U.O.CONTABILE N. 1 del 02.01.2021	1510: FC CAVOLA Convenzione uso campo calcio Cavola anno 2021	2021	5.000,00	0,00	5.000,00
			TOTALE ARTICOLO 1		5.000,00	0,00	5.000,00
			TOTALE CAPITOLO 10620501		5.000,00	0,00	5.000,00

Capitolo 10810201 Articolo 1 Piano dei Conti 1.03.01.02							
CARBURANTE E MATERIALE VARIO VIABILITA'							
Numero	Pr.	Estremi delibera	Descrizione	RS	Da Competenza	Da Residui	Totale
2021 59	1	3: U.O.CONTABILE N. 1 del 02.01.2021	438: TENEGGI LAURA DISTRIBUTORE IP Spesa carburante anno 2021	2021	644,00	0,00	644,00
2021 119	1	3: U.O.CONTABILE N. 2 del 02.01.2021	26: ECONOMO COMUNALE Sig.ra Zini Angela Economato anno 2021	2021	846,30	0,00	846,30
			TOTALE ARTICOLO 1		1.490,30	0,00	1.490,30
			TOTALE CAPITOLO 10810201		1.490,30	0,00	1.490,30

Capitolo 10810302 Articolo 1 Piano dei Conti 1.03.02.09							
MANUTENZIONI VIABILITA'							
Numero	Pr.	Estremi delibera	Descrizione	RS	Da Competenza	Da Residui	Totale
2020 172	1	5: U.O.TECNICO/PROGETT N. 29 del 10.04.2020	1009: CMC Elettronica I.sp.manut. sist.videosorveglianza Comune di Toano anno 2020	2020	0,00	915,00	915,00
			TOTALE ARTICOLO 1		0,00	915,00	915,00
			TOTALE CAPITOLO 10810302		0,00	915,00	915,00

COMUNE DI TOANO

Elenco dei residui passivi - esercizio 2021

Capitolo 10810303 Articolo 1 Piano dei Conti 1.03.02.09 MANUT.NI VIABILITA' E SPALATA NEVE-QUOTA 75% ON.URBANIZZ.							
Numero	Pr.	Estremi delibera	Descrizione	RS	Da Competenza	Da Residui	Totali
2021 201	1	5: U.O.TECNICO/PROGETT N. 140 del 25.10.2021	323: DIVERSI CREDITORI IV° l.spesa manut.ne ordinaria strade comunali anno 2021	2021	44.248,74	0,00	44.248,74
TOTALE ARTICOLO 1					44.248,74	0,00	44.248,74
TOTALE CAPITOLO 10810303					44.248,74	0,00	44.248,74

Capitolo 10810307 Articolo 1 Piano dei Conti 1.03.02.09 MANUTENZIONI VIABILITA' - DA DIVIDENDI							
Numero	Pr.	Estremi delibera	Descrizione	RS	Da Competenza	Da Residui	Totali
2021 203	1	5: U.O.TECNICO/PROGETT N. 140 del 25.10.2021	323: DIVERSI CREDITORI IV° l.spesa manut.ne ordinaria strade com.li anno 2021	2021	10.000,00	0,00	10.000,00
TOTALE ARTICOLO 1					10.000,00	0,00	10.000,00
TOTALE CAPITOLO 10810307					10.000,00	0,00	10.000,00

Capitolo 10820301 Articolo 1 Piano dei Conti 1.03.02.05 ENEL ILLUMINAZIONE PUBBLICA							
Numero	Pr.	Estremi delibera	Descrizione	RS	Da Competenza	Da Residui	Totali
2021 112	1	3: U.O.CONTABILE N. 1 del 02.01.2021	323: DIVERSI CREDITORI Spesa energia elettrica anno 2021	2021	71.492,46	0,00	71.492,46
TOTALE ARTICOLO 1					71.492,46	0,00	71.492,46
TOTALE CAPITOLO 10820301					71.492,46	0,00	71.492,46

Capitolo 10820302 Articolo 1 Piano dei Conti 1.03.02.09 MANUTENZIONE IMP.TI ILLUMINAZIONE							
Numero	Pr.	Estremi delibera	Descrizione	RS	Da Competenza	Da Residui	Totali
2021 92	1	5: U.O.TECNICO/PROGETT N. 191 del 31.12.2020	1009: CMC Elettronica Convenz.manut.ne impianti ill.ne pubblica anno 2021	2021	5.755,67	0,00	5.755,67
2021 204	1	5: U.O.TECNICO/PROGETT N. 180 del 28.12.2021	323: DIVERSI CREDITORI l.sp.manut.ne ordinaria impianti ill.ne pubblica anno 2021	2021	3.850,00	0,00	3.850,00
TOTALE ARTICOLO 1					9.605,67	0,00	9.605,67
TOTALE CAPITOLO 10820302					9.605,67	0,00	9.605,67

Capitolo 10910301 Articolo 1 Piano dei Conti 1.03.02.01 COMMISSIONE EDILIZIA E URBANISTICA							
Numero	Pr.	Estremi delibera	Descrizione	RS	Da Competenza	Da Residui	Totali
2020 174	1	4: U.O.AMINISTRATIVA N. 17 del 13.07.2020	323: DIVERSI CREDITORI l.spesa comm.ne qualità architett.e paesaggio 1° sem.2020	2020	0,00	37,98	37,98
2020 187	1	4: U.O.AMINISTRATIVA N. 21 del 12.08.2020	323: DIVERSI CREDITORI l.spesa comm.ne qualità architett.e paesaggio 2° sem.2020	2020	0,00	123,37	123,37

COMUNE DI TOANO

Elenco dei residui passivi - esercizio 2021

Capitolo 10910301 Articolo 1 Piano dei Conti 1.03.02.01 COMMISSIONE EDILIZIA E URBANISTICA							
Numero	Pr.	Estremi delibera	Descrizione	RS	Da Competenza	Da Residui	Totali
2021 141	1	4: U.O.AMINISTRATIVA N. 9 del 09.07.2021	323: DIVERSI CREDITORI Liq.sp.comm.ne qualità architett.e paesaggio gen.-giu.2021	2021	123,37	0,00	123,37
2021 169	1	4: U.O.AMINISTRATIVA N. 12 del 08.09.2021	323: DIVERSI CREDITORI l.spesa comm.ne qualità architett.e paesaggio 2° sem.2021	2021	126,00	0,00	126,00
TOTALE ARTICOLO 1					249,37	161,35	410,72
TOTALE CAPITOLO 10910301					249,37	161,35	410,72

Capitolo 10910302 Articolo 1 Piano dei Conti 1.03.02.09 INTERVENTI OPERE URBANIZZAZIONE							
Numero	Pr.	Estremi delibera	Descrizione	RS	Da Competenza	Da Residui	Totali
2016 307	1	5: U.O.TECNICO/PROGETT N. 100 del 30.12.2016	323: DIVERSI CREDITORI l.e Liq.1° acc.to oneri area industriale 'Fora Cavola'	2016	0,00	16.734,00	16.734,00
TOTALE ARTICOLO 1					0,00	16.734,00	16.734,00
TOTALE CAPITOLO 10910302					0,00	16.734,00	16.734,00

Capitolo 10910304 Articolo 1 Piano dei Conti 1.03.02.11 PRESTAZIONI PROFESSIONALI UFFICIO EDILIZIA PRIVATA							
Numero	Pr.	Estremi delibera	Descrizione	RS	Da Competenza	Da Residui	Totali
2020 164	1	7: U.O.EDILIZIA PRIVATA N. 2 del 19.02.2020	1751: Geo.BELLI SIMONE Incarico serv.a supporto Uff.Tencico Edil.Privata anno 2020	2020	0,00	2.320,65	2.320,65
2021 205	1	5: U.O.TECNICO/PROGETT N. 61 del 26.04.2021	323: DIVERSI CREDITORI l.spesa incarico microzonazione sismica anno 2021	2021	17.491,81	0,00	17.491,81
2021 206	1	7: U.O.EDILIZIA PRIVATA N. 6 del 28.12.2021	323: DIVERSI CREDITORI l.spesa varianti PUG anno 2021	2021	30.627,05	0,00	30.627,05
TOTALE ARTICOLO 1					48.118,86	2.320,65	50.439,51
TOTALE CAPITOLO 10910304					48.118,86	2.320,65	50.439,51

Capitolo 10910501 Articolo 1 Piano dei Conti 1.04.01.01 SPESA GESTIONE SERVIZIO SISMICO ASSOCIATO							
Numero	Pr.	Estremi delibera	Descrizione	RS	Da Competenza	Da Residui	Totali
2021 73	1	3: U.O.CONTABILE N. 1 del 02.01.2021	133: UNIONE MONTANA COMUNI APPENNINO Spesa gestione servizio sismico associato anno 2021	2021	1.900,00	0,00	1.900,00
TOTALE ARTICOLO 1					1.900,00	0,00	1.900,00
TOTALE CAPITOLO 10910501					1.900,00	0,00	1.900,00

Capitolo 10910502 Articolo 1 Piano dei Conti 1.03.02.11 INCARICHI PROFESSIONALI PER VERIFICHE SISMICHE							
Numero	Pr.	Estremi delibera	Descrizione	RS	Da Competenza	Da Residui	Totali

COMUNE DI TOANO

Elenco dei residui passivi - esercizio 2021

Capitolo 10910502 Articolo 1 Piano dei Conti 1.03.02.11							
INCARICHI PROFESSIONALI PER VERIFICHE SISMICHE							
Numero	Pr.	Estremi delibera	Descrizione	RS	Da Competenza	Da Residui	Totali
2018 211	1	5: U.O.TECNICO/PROGETT N. 71 del 31.10.2018	1689: TOGNINELLI DOTT.ING.GIANLUCA l.spesa incarico verifiche sismiche sc.prim.Cerredolo	2018	0,00	10.012,80	10.012,80
2018 213	1	5: U.O.TECNICO/PROGETT N. 70 del 31.10.2018	1689: TOGNINELLI DOTT.ING.GIANLUCA l.spesa incarico verifiche sismiche sc.prim.e infanzia Quara	2018	0,00	8.370,60	8.370,60
TOTALE ARTICOLO 1					0,00	18.383,40	18.383,40
TOTALE CAPITOLO 10910502					0,00	18.383,40	18.383,40

Capitolo 10940301 Articolo 1 Piano dei Conti 1.03.02.05							
SPESE UTENZE SERVIZIO IDRICO							
Numero	Pr.	Estremi delibera	Descrizione	RS	Da Competenza	Da Residui	Totali
2021 113	1	3: U.O.CONTABILE N. 1 del 02.01.2021	323: DIVERSI CREDITORI Spesa consumo acqua anno 2021	2021	13.308,44	0,00	13.308,44
TOTALE ARTICOLO 1					13.308,44	0,00	13.308,44
TOTALE CAPITOLO 10940301					13.308,44	0,00	13.308,44

Capitolo 10950301 Articolo 1 Piano dei Conti 1.03.02.15							
SPESA SERVIZIO IGIENE AMBIENTALE							
Numero	Pr.	Estremi delibera	Descrizione	RS	Da Competenza	Da Residui	Totali
2021 87	1	3: U.O.CONTABILE N. 1 del 02.01.2021	33: IREN AMBIENTE S.P.A. SERVIZI DI IGIENE Spesa servizio igiene ambientale anno 2021	2021	113.535,04	0,00	113.535,04
TOTALE ARTICOLO 1					113.535,04	0,00	113.535,04
TOTALE CAPITOLO 10950301					113.535,04	0,00	113.535,04

Capitolo 10950302 Articolo 1 Piano dei Conti 1.03.02.15							
SPESA CONVENZIONE PULIZIA STRADE							
Numero	Pr.	Estremi delibera	Descrizione	RS	Da Competenza	Da Residui	Totali
2021 88	1	3: U.O.CONTABILE N. 1 del 02.01.2021	989: L'OVILE s.c.r.l. Convenz.ne per spazz.to e pulizia centri abitati anno 2021	2021	6.808,81	0,00	6.808,81
TOTALE ARTICOLO 1					6.808,81	0,00	6.808,81
TOTALE CAPITOLO 10950302					6.808,81	0,00	6.808,81

Capitolo 10950303 Articolo 1 Piano dei Conti 1.03.02.99							
SPESA CONVENZIONE AFFISSIONI							
Numero	Pr.	Estremi delibera	Descrizione	RS	Da Competenza	Da Residui	Totali
2021 86	1	3: U.O.CONTABILE N. 1 del 02.01.2021	989: L'OVILE s.c.r.l. Convenzione servizio affissioni anno 2021	2021	2.928,00	0,00	2.928,00
TOTALE ARTICOLO 1					2.928,00	0,00	2.928,00
TOTALE CAPITOLO 10950303					2.928,00	0,00	2.928,00

COMUNE DI TOANO

Elenco dei residui passivi - esercizio 2021

Capitolo 10950501 Articolo 1 Piano dei Conti 1.04.01.02							
TRASFERIMENTO 5% TARI ALLA PROVINCIA							
Numero	Pr.	Estremi delibera	Descrizione	RS	Da Competenza	Da Residui	Totale
2019 226	1	3: U.O.CONTABILE N. 69 del 18.12.2019	178: PROVINCIA DI REGGIO EMILIA I.spesa Addizionale prov.le su Tari anno 2019	2019	0,00	4.177,00	4.177,00
2020 86	1	3: U.O.CONTABILE N. 1 del 03.01.2020	178: PROVINCIA DI REGGIO EMILIA Trasf.to addizionale prov.le su Tari anno 2020	2020	0,00	6.000,00	6.000,00
2021 98	1	3: U.O.CONTABILE N. 1 del 02.01.2021	178: PROVINCIA DI REGGIO EMILIA Trasf.to Tutela Prot.Igiene Ambientale (TEFA) su TARI 2021	2021	6.000,00	0,00	6.000,00
			TOTALE ARTICOLO 1		6.000,00	10.177,00	16.177,00
			TOTALE CAPITOLO 10950501		6.000,00	10.177,00	16.177,00

Capitolo 10960301 Articolo 1 Piano dei Conti 1.03.02.99							
SPESE VARIE CANILE							
Numero	Pr.	Estremi delibera	Descrizione	RS	Da Competenza	Da Residui	Totale
2021 69	1	3: U.O.CONTABILE N. 1 del 02.01.2021	133: UNIONE MONTANA COMUNI APPENNINO Spesa canile anno 2021	2021	7.589,62	0,00	7.589,62
			TOTALE ARTICOLO 1		7.589,62	0,00	7.589,62
			TOTALE CAPITOLO 10960301		7.589,62	0,00	7.589,62

Capitolo 10960501 Articolo 1 Piano dei Conti 1.04.03.99							
TRASFERIMENTI PER INTERVENTI AMBIENTALI							
Numero	Pr.	Estremi delibera	Descrizione	RS	Da Competenza	Da Residui	Totale
2020 222	1	5: U.O.TECNICO/PROGETT N. 172 del 18.11.2020	323: DIVERSI CREDITORI I.spesa per iniziative ambientali anno 2020	2020	0,00	1.016,91	1.016,91
2021 221	1	5: U.O.TECNICO/PROGETT N. 181 del 28.12.2021	323: DIVERSI CREDITORI I.spesa per iniziative ambientali anno 2021	2021	2.646,20	0,00	2.646,20
			TOTALE ARTICOLO 1		2.646,20	1.016,91	3.663,11
			TOTALE CAPITOLO 10960501		2.646,20	1.016,91	3.663,11

Capitolo 11040101 Articolo 1 Piano dei Conti 1.01.01.01							
RETRIBUZIONI UFFICIO ASSISTENZA SOCIALE							
Numero	Pr.	Estremi delibera	Descrizione	RS	Da Competenza	Da Residui	Totale
2021 154	1	3: U.O.CONTABILE N. 18 del 12.08.2021	43: DIPENDENTI ASSISTENZA SOCIALE I.sp.straordinario uff.ass.za sociale anno 2021	2021	700,00	0,00	700,00
			TOTALE ARTICOLO 1		700,00	0,00	700,00
			TOTALE CAPITOLO 11040101		700,00	0,00	700,00

Capitolo 11040102 Articolo 1 Piano dei Conti 1.01.02.01							
CONTRIBUTI OBBLIGATORI UFFICIO ASSISTENZA SOCIALE							
Numero	Pr.	Estremi delibera	Descrizione	RS	Da Competenza	Da Residui	Totale

COMUNE DI TOANO

Elenco dei residui passivi - esercizio 2021

Capitolo 11040102 Articolo 1 Piano dei Conti 1.01.02.01							
CONTRIBUTI OBBLIGATORI UFFICIO ASSISTENZA SOCIALE							
Numero	Pr.	Estremi delibera	Descrizione	RS	Da Competenza	Da Residui	Totali
2021 18	1	3: U.O.CONTABILE N. 1 del 02.01.2021	323: DIVERSI CREDITORI Vers.to contr.obbligatori uff.ass.za sociale anno 2021	2021	1.174,65	0,00	1.174,65
			TOTALE ARTICOLO 1		1.174,65	0,00	1.174,65
			TOTALE CAPITOLO 11040102		1.174,65	0,00	1.174,65

Capitolo 11040203 Articolo 1 Piano dei Conti 1.03.01.02							
ACQUISTO BENI PER EMERGENZA ALIMENTARE							
Numero	Pr.	Estremi delibera	Descrizione	RS	Da Competenza	Da Residui	Totali
2020 288	1	6: U.O.SOCIO ASSISTENZIALE E N. 10 del 21.12.2020	323: DIVERSI CREDITORI l.spesa applicazione misure straordinarie di solidarietà alimentare anno 2020	2021	21.275,14	0,00	21.275,14
2021 224	1	6: U.O.SOCIO ASSISTENZIALE E N. 9 del 28.12.2021	323: DIVERSI CREDITORI l.spesa fondo alimentare per emergenza Covid-19 anno 2021	2021	18.007,60	0,00	18.007,60
			TOTALE ARTICOLO 1		39.282,74	0,00	39.282,74
			TOTALE CAPITOLO 11040203		39.282,74	0,00	39.282,74

Capitolo 11040301 Articolo 1 Piano dei Conti 1.03.02.05							
UTENZE SERVIZIO ASSISTENZA SOCIALE E DOMICILIARE							
Numero	Pr.	Estremi delibera	Descrizione	RS	Da Competenza	Da Residui	Totali
2021 110	1	3: U.O.CONTABILE N. 1 del 02.01.2021	323: DIVERSI CREDITORI Spesa gas anno 2021	2021	3.327,32	0,00	3.327,32
			TOTALE ARTICOLO 1		3.327,32	0,00	3.327,32
			TOTALE CAPITOLO 11040301		3.327,32	0,00	3.327,32

Capitolo 11040302 Articolo 1 Piano dei Conti 1.03.02.18							
SPESE UTENZE E PULIZIE CENTRO LABOR CAVOLA							
Numero	Pr.	Estremi delibera	Descrizione	RS	Da Competenza	Da Residui	Totali
2021 114	1	3: U.O.CONTABILE N. 1 del 02.01.2021	323: DIVERSI CREDITORI Spesa utenze e pulizia Centro Labor Cavola anno 2021	2021	2.961,28	0,00	2.961,28
			TOTALE ARTICOLO 1		2.961,28	0,00	2.961,28
			TOTALE CAPITOLO 11040302		2.961,28	0,00	2.961,28

Capitolo 11040503 Articolo 1 Piano dei Conti 1.04.01.02							
TRASFERIMENTI ASSISTENZIALI A COMUNI							
Numero	Pr.	Estremi delibera	Descrizione	RS	Da Competenza	Da Residui	Totali
2020 290	1	3: U.O.CONTABILE N. 13 del 25.02.2020	805: COMUNE DI VILLAMINOZZO Spesa rimborso ind.risultato ass.te sociale anno 2020	2021	1.653,75	0,00	1.653,75
			TOTALE ARTICOLO 1		1.653,75	0,00	1.653,75
			TOTALE CAPITOLO 11040503		1.653,75	0,00	1.653,75

COMUNE DI TOANO

Elenco dei residui passivi - esercizio 2021

Capitolo 11040504 Articolo 1 Piano dei Conti 1.04.01.02							
TRASFERIMENTO SPESE GESTIONE ASSOCIATA SERVIZI SOCIALI							
Numero	Pr.	Estremi delibera	Descrizione	RS	Da Competenza	Da Residui	Totali
2021 97	1	6: U.O.SOCIO ASSISTENZIALE E N. 6 del 21.05.2021	133: UNIONE MONTANA COMUNI APPENNINO Trasf.to spese gest.associata servizi sociali anno 2021	2021	20.000,00	0,00	20.000,00
			TOTALE ARTICOLO 1		20.000,00	0,00	20.000,00
			TOTALE CAPITOLO 11040504		20.000,00	0,00	20.000,00
Capitolo 11040505 Articolo 1 Piano dei Conti 1.04.02.05							
TRASFERIMENTI ASSISTENZIALI AD ALTRI SOGGETTI							
Numero	Pr.	Estremi delibera	Descrizione	RS	Da Competenza	Da Residui	Totali
2020 230	1	6: U.O.SOCIO ASSISTENZIALE E N. 9 del 04.12.2020	323: DIVERSI CREDITORI l.spesa destinaz.risorse erogate ai sensi Decreto Ministero per le pari opportunità e la famiglia	2020	0,00	5.175,86	5.175,86
			TOTALE ARTICOLO 1		0,00	5.175,86	5.175,86
			TOTALE CAPITOLO 11040505		0,00	5.175,86	5.175,86
Capitolo 11040506 Articolo 1 Piano dei Conti 1.04.02.02							
TRASFERIMENTO FONDO ELIMINAZIONE BARRIERE ARCHITETTONICHE							
Numero	Pr.	Estremi delibera	Descrizione	RS	Da Competenza	Da Residui	Totali
2020 291	1	5: U.O.TECNICO/PROGETT N. 103 del 12.12.2019	323: DIVERSI CREDITORI l.e Liq.spesa Fondo statale e regionale per barriere archite ttoniche	2021	645,70	0,00	645,70
2021 208	1	5: U.O.TECNICO/PROGETT N. 141 del 08.11.2021	323: DIVERSI CREDITORI l. e Liq.spesa Fondo statale e regionale per barriere archit ettoniche anno 2021	2021	2.532,64	0,00	2.532,64
			TOTALE ARTICOLO 1		3.178,34	0,00	3.178,34
			TOTALE CAPITOLO 11040506		3.178,34	0,00	3.178,34
Capitolo 11040701 Articolo 1 Piano dei Conti 1.02.01.01							
IRAP ASSISTENZA							
Numero	Pr.	Estremi delibera	Descrizione	RS	Da Competenza	Da Residui	Totali
2021 26	1	3: U.O.CONTABILE N. 1 del 02.01.2021	31: BANCA D'ITALIA-TESORERIA DELLO Irap ufficio assistenza sociale anno 2021	2021	321,86	0,00	321,86
			TOTALE ARTICOLO 1		321,86	0,00	321,86
			TOTALE CAPITOLO 11040701		321,86	0,00	321,86
Capitolo 11050302 Articolo 1 Piano dei Conti 1.03.02.15							
AFFIDAMENTO SERVIZIO CIMITERIALE							
Numero	Pr.	Estremi delibera	Descrizione	RS	Da Competenza	Da Residui	Totali
2019 93	1	3: U.O.CONTABILE N. 1 del 02.01.2019	1297: PIANETA VERDE S.A.S. Convenzione servizio cimiteriale anno 2019	2019	0,00	1.220,00	1.220,00
2020 293	1	5: U.O.TECNICO/PROGETT N. 28 del 10.04.2020	1297: PIANETA VERDE S.A.S. l.spesa affid.to servizio cimiteriale anno 2020	2021	7.589,00	0,00	7.589,00

COMUNE DI TOANO

Elenco dei residui passivi - esercizio 2021

Capitolo 11050302 Articolo 1 Piano dei Conti 1.03.02.15							
AFFIDAMENTO SERVIZIO CIMITERIALE							
Numero	Pr.	Estremi delibera	Descrizione	RS	Da Competenza	Da Residui	Totali
2021 91	1	3: U.O.CONTABILE N. 1 del 02.01.2021	1297: PIANETA VERDE S.A.S. Convenz.affid.to servizio cimiteriale anno 2021	2021	9.851,85	0,00	9.851,85
			TOTALE ARTICOLO 1		17.440,85	1.220,00	18.660,85
			TOTALE CAPITOLO 11050302		17.440,85	1.220,00	18.660,85

Capitolo 11150501 Articolo 1 Piano dei Conti 1.04.01.02							
TRASFERIMENTI PER SPORTELLO UNICO							
Numero	Pr.	Estremi delibera	Descrizione	RS	Da Competenza	Da Residui	Totali
2021 80	1	3: U.O.CONTABILE N. 1 del 02.01.2021	133: UNIONE MONTANA COMUNI APPENNINO Spesa servizio sportello unico associato anno 2021	2021	1.528,60	0,00	1.528,60
			TOTALE ARTICOLO 1		1.528,60	0,00	1.528,60
			TOTALE CAPITOLO 11150501		1.528,60	0,00	1.528,60

Capitolo 11160502 Articolo 1 Piano dei Conti 1.04.03.99							
TRASFERIMENTO SOSTEGNO ATTIVITA' PRODUTTIVE AREE MONTANE							
Numero	Pr.	Estremi delibera	Descrizione	RS	Da Competenza	Da Residui	Totali
2021 233	1	4: U.O.AMINISTRATIVA N. 18 del 27.12.2021	323: DIVERSI CREDITORI Trasferimento sostegno attività produttive aree montane anno 2020	2021	67.278,00	0,00	67.278,00
			TOTALE ARTICOLO 1		67.278,00	0,00	67.278,00
			TOTALE CAPITOLO 11160502		67.278,00	0,00	67.278,00

Capitolo 20420302 Articolo 1 Piano dei Conti 2.02.01.09							
INTERVENTI STRAORDINARI EDIFICI SCOLASTICI							
Numero	Pr.	Estremi delibera	Descrizione	RS	Da Competenza	Da Residui	Totali
2018 215	1	5: U.O.TECNICO/PROGETT N. 80 del 22.11.2018	1672: ALBERTINI LUCA l.spesa incarico progettaz.imp.termoidr.e antincendio sc.pri m.Cavola	2018	0,00	4.951,90	4.951,90
2020 205	1	5: U.O.TECNICO/PROGETT N. 150 del 28.10.2020	323: DIVERSI CREDITORI l.spesa interventi straordinari edifici scolastici per adeguamento spazi normativa Covid 19	2020	0,00	70.445,85	70.445,85
2020 298	1	5: U.O.TECNICO/PROGETT N. 51 del 01.06.2019	323: DIVERSI CREDITORI l.spesa lavori ricostruzione scuola primaria Cavola	2021	28.330,29	0,00	28.330,29
			TOTALE ARTICOLO 1		28.330,29	75.397,75	103.728,04
			TOTALE CAPITOLO 20420302		28.330,29	75.397,75	103.728,04

Capitolo 20420303 Articolo 1 Piano dei Conti 2.02.01.09							
INTERVENTI STRAORDINARI EDIFICI SCOLASTICI							
Numero	Pr.	Estremi delibera	Descrizione	RS	Da Competenza	Da Residui	Totali
2021 211	1	5: U.O.TECNICO/PROGETT N. 183 del 28.12.2021	323: DIVERSI CREDITORI l.spesa interventi straordinari edifici scolastici-da Avanzo vincolato Covid	2021	50.000,00	0,00	50.000,00
			TOTALE ARTICOLO 1		50.000,00	0,00	50.000,00

COMUNE DI TOANO

Elenco dei residui passivi - esercizio 2021

Capitolo 20420303 Articolo 1 Piano dei Conti 2.02.01.09							
INTERVENTI STRAORDINARI EDIFICI SCOLASTICI							
Numero	Pr.	Estremi delibera	Descrizione	RS	Da Competenza	Da Residui	Totali
			TOTALE CAPITOLO 20420303		50.000,00	0,00	50.000,00

Capitolo 20620302 Articolo 1 Piano dei Conti 2.02.01.09							
INTERVENTI STRAORDINARI IMPIANTI SPORTIVI							
Numero	Pr.	Estremi delibera	Descrizione	RS	Da Competenza	Da Residui	Totali
2018 174	1	5: U.O.TECNICO/PROGETT N. 106 del 10.12.2018	323: DIVERSI CREDITORI Interventi straordinari palestra	2018	0,00	195.263,54	195.263,54
			TOTALE ARTICOLO 1		0,00	195.263,54	195.263,54
			TOTALE CAPITOLO 20620302		0,00	195.263,54	195.263,54

Capitolo 20620303 Articolo 1 Piano dei Conti 2.02.01.09							
INTERVENTI STRAORDINARI PALESTRA-DA ALIENAZIONE AZIONI							
Numero	Pr.	Estremi delibera	Descrizione	RS	Da Competenza	Da Residui	Totali
2020 311	1	5: U.O.TECNICO/PROGETT N. 107 del 12.12.2019	323: DIVERSI CREDITORI Interventi straordinari palestra	2021	28.089,03	0,00	28.089,03
			TOTALE ARTICOLO 1		28.089,03	0,00	28.089,03
			TOTALE CAPITOLO 20620303		28.089,03	0,00	28.089,03

Capitolo 20810301 Articolo 1 Piano dei Conti 2.02.01.09							
INTERVENTI SU VIABILITA' - DA MUTUO							
Numero	Pr.	Estremi delibera	Descrizione	RS	Da Competenza	Da Residui	Totali
2020 302	1	5: U.O.TECNICO/PROGETT N. 108 del 12.12.2019	323: DIVERSI CREDITORI I.sp.interventi messa in sicurezza viabilità pubblica varie loc.Comune	2021	8.221,19	0,00	8.221,19
2021 173	1	5: U.O.TECNICO/PROGETT N. 59 del 26.04.2021	323: DIVERSI CREDITORI Interventi di manut.ne e mesa in sicurezza viabilità pubblica in varie loc.del Comune-Stato finale	2021	4.506,97	0,00	4.506,97
2021 176	1	5: U.O.TECNICO/PROGETT N. 104 del 10.08.2021	323: DIVERSI CREDITORI Interventi amnut.ne e messa in sicurezza viabilità pubb.ca v arie loc.tà Comune-Manifest.ne interesse progr.2021-2023	2021	40.000,00	0,00	40.000,00
			TOTALE ARTICOLO 1		52.728,16	0,00	52.728,16
			TOTALE CAPITOLO 20810301		52.728,16	0,00	52.728,16

Capitolo 20810305 Articolo 1 Piano dei Conti 2.02.01.09							
INTERVENTI STRAORDINARI VIABILITA'-DA AVANZO AMMINISTR.NE							
Numero	Pr.	Estremi delibera	Descrizione	RS	Da Competenza	Da Residui	Totali
2020 206	1	5: U.O.TECNICO/PROGETT N. 151 del 28.10.2020	323: DIVERSI CREDITORI 3° I.spesa manutenzione straordinaria strade anno 2020	2020	0,00	364,87	364,87
2021 163	1	5: U.O.TECNICO/PROGETT N. 93 del 16.07.2021	1612: SG SEGNALETICA SRL I.sp.realizzazione segnaletica orizzontale varie strade com.	2021	10.517,78	0,00	10.517,78
2021 214	1	5: U.O.TECNICO/PROGETT N. 131 del 08.10.2021	323: DIVERSI CREDITORI Interventi straordinari viabilità-da Avanzo amm.ne 2020	2021	22.923,65	0,00	22.923,65

COMUNE DI TOANO

Elenco dei residui passivi - esercizio 2021

Capitolo 20810305 Articolo 1 Piano dei Conti 2.02.01.09 INTERVENTI STRAORDINARI VIABILITA'-DA AVANZO AMMINISTR.NE							
Numero	Pr.	Estremi delibera	Descrizione	RS	Da Competenza	Da Residui	Totale
2021 234	1	5: U.O.TECNICO/PROGETT N. 186 del 28.12.2021	323: DIVERSI CREDITORI Interventi straordinari viabilità-da Avanzo Amm,ne 2020	2021	77.210,00	0,00	77.210,00
			TOTALE ARTICOLO 1		110.651,43	364,87	111.016,30
			TOTALE CAPITOLO 20810305		110.651,43	364,87	111.016,30

Capitolo 20810306 Articolo 1 Piano dei Conti 2.02.01.09 INTERVENTI SU STRADE - DA CONTRIBUTI REGIONALI							
Numero	Pr.	Estremi delibera	Descrizione	RS	Da Competenza	Da Residui	Totale
2021 177	1	5: U.O.TECNICO/PROGETT N. 104 del 10.08.2021	323: DIVERSI CREDITORI Interv.li manut.ne e messa in sicurezza viabilità pubbl.varie loc.Comune-Manifestaz.interesse progr.2021-2023	2021	130.104,00	0,00	130.104,00
			TOTALE ARTICOLO 1		130.104,00	0,00	130.104,00
			TOTALE CAPITOLO 20810306		130.104,00	0,00	130.104,00

Capitolo 20810308 Articolo 1 Piano dei Conti 2.02.01.09 INTERVENTI STRAORDINARI STRADE-DA CONTR.UNIONE APPENNINO RE							
Numero	Pr.	Estremi delibera	Descrizione	RS	Da Competenza	Da Residui	Totale
2021 179	1	5: U.O.TECNICO/PROGETT N. 105 del 10.08.2021	323: DIVERSI CREDITORI Interv.manut. e messa in sicurezza viabilità-Fondi PAO 2021	2021	45.389,83	0,00	45.389,83
			TOTALE ARTICOLO 1		45.389,83	0,00	45.389,83
			TOTALE CAPITOLO 20810308		45.389,83	0,00	45.389,83

Capitolo 20820304 Articolo 1 Piano dei Conti 2.02.01.99 INTERVENTI EFFICIENTAMENTO ENERGETICO							
Numero	Pr.	Estremi delibera	Descrizione	RS	Da Competenza	Da Residui	Totale
2020 303	1	5: U.O.TECNICO/PROGETT N. 112 del 19.08.2020	323: DIVERSI CREDITORI Interv.efficientamento energetico ill.ne pubblica-annualità 2020	2021	6.490,40	0,00	6.490,40
			TOTALE ARTICOLO 1		6.490,40	0,00	6.490,40
			TOTALE CAPITOLO 20820304		6.490,40	0,00	6.490,40

Capitolo 20930301 Articolo 1 Piano dei Conti 2.02.01.09 INTERVENTI DI PROTEZIONE CIVILE							
Numero	Pr.	Estremi delibera	Descrizione	RS	Da Competenza	Da Residui	Totale
2019 311	1	5: U.O.TECNICO/PROGETT N. 84 del 22.11.2019	1233: BERTOIA IMPRESA COSTRUZIONI l.spesa aggravamento frana str.via Lusignana	2020	0,00	3.419,17	3.419,17
2020 177	1	5: U.O.TECNICO/PROGETT N. 76 del 30.05.2020	323: DIVERSI CREDITORI Intervento movimento franoso strada Via S.Martino Corneto	2020	0,00	313,98	313,98
2020 194	1	5: U.O.TECNICO/PROGETT N. 104 del 13.08.2020	323: DIVERSI CREDITORI Intervento consolidamento scarpata in loc.Castagnola	2020	0,00	116,11	116,11

COMUNE DI TOANO

Elenco dei residui passivi - esercizio 2021

Capitolo 20930301 Articolo 1 Piano dei Conti 2.02.01.09							
INTERVENTI DI PROTEZIONE CIVILE							
Numero	Pr.	Estremi delibera	Descrizione	RS	Da Competenza	Da Residui	Totali
2020 305	1	5: U.O.TECNICO/PROGETT N. 106 del 13.08.2020	323: DIVERSI CREDITORI Liq.spesa struttura sismica-Comune di Toano (RE)-00444850358 Contenimento di manufatto stradale	2021	700,33	0,00	700,33
2020 306	1	5: U.O.TECNICO/PROGETT N. 83 del 10.06.2020	323: DIVERSI CREDITORI Intervento movimenti franosi strada via Cà Bagnoli-Vogno	2021	6,87	0,00	6,87
2020 307	1	5: U.O.TECNICO/PROGETT N. 107 del 13.08.2020	323: DIVERSI CREDITORI Intervento consolidamento cimitero Cerredolo	2021	267,84	0,00	267,84
2020 308	1	5: U.O.TECNICO/PROGETT N. 108 del 13.08.2020	323: DIVERSI CREDITORI Intervento messa in sicurezza strada Via L'Oca Toano	2021	925,34	0,00	925,34
2020 309	1	5: U.O.TECNICO/PROGETT N. 109 del 13.08.2020	323: DIVERSI CREDITORI Intervento ripristino strada Vignola-Lusignana	2021	152,75	0,00	152,75
2020 310	1	5: U.O.TECNICO/PROGETT N. 105 del 13.08.2020	323: DIVERSI CREDITORI Intervento consolidamento scarpata strad.lin loc.Aravecchia	2021	140,51	0,00	140,51
2021 218	1	5: U.O.TECNICO/PROGETT N. 188 del 28.12.2021	323: DIVERSI CREDITORI Interventi per eventi calamitosi danni privati anno 2019	2021	15.000,00	0,00	15.000,00
			TOTALE ARTICOLO 1		17.193,64	3.849,26	21.042,90
			TOTALE CAPITOLO 20930301		17.193,64	3.849,26	21.042,90

Capitolo 21050301 Articolo 1 Piano dei Conti 2.02.03.99							
INTERVENTI SU CIMITERI-DA ALIENAZIONE AZIONI							
Numero	Pr.	Estremi delibera	Descrizione	RS	Da Competenza	Da Residui	Totali
2018 258	1	5: U.O.TECNICO/PROGETT N. 101 del 10.12.2018	323: DIVERSI CREDITORI l.spesa interventi su cimiteri Manno e Corneto	2019	0,00	14.077,05	14.077,05
			TOTALE ARTICOLO 1		0,00	14.077,05	14.077,05
			TOTALE CAPITOLO 21050301		0,00	14.077,05	14.077,05

Capitolo 21050302 Articolo 1 Piano dei Conti 2.02.03.99							
INTERVENTI STRAORDINARI SU CIMITERI-DA AV.AMM.NE							
Numero	Pr.	Estremi delibera	Descrizione	RS	Da Competenza	Da Residui	Totali
2021 220	1	5: U.O.TECNICO/PROGETT N. 190 del 28.12.2021	323: DIVERSI CREDITORI Interventi straordinari su cimiteri-da Av.amm.ne vincolato 2 020 per Covid	2021	91.642,00	0,00	91.642,00
			TOTALE ARTICOLO 1		91.642,00	0,00	91.642,00
			TOTALE CAPITOLO 21050302		91.642,00	0,00	91.642,00

Capitolo 40000101 Articolo 1 Piano dei Conti 7.01.02.02							
VERS.RITENUTE PREV.LI ED ASS.LI PERSONALE							
Numero	Pr.	Estremi delibera	Descrizione	RS	Da Competenza	Da Residui	Totali
2021 1	1	3: U.O.CONTABILE N. 1 del 02.01.2021	323: DIVERSI CREDITORI Vers.to rit.prev.li ed ass.li al personale anno 2021	2021	8.737,95	0,00	8.737,95

COMUNE DI TOANO

Elenco dei residui passivi - esercizio 2021

Capitolo 40000101 Articolo 1 Piano dei Conti 7.01.02.02							
VERS.RITENUTE PREV.LI ED ASS.LI PERSONALE							
Numero	Pr.	Estremi delibera	Descrizione	RS	Da Competenza	Da Residui	Totali
			TOTALE ARTICOLO 1		8.737,95	0,00	8.737,95
			TOTALE CAPITOLO 40000101		8.737,95	0,00	8.737,95

Capitolo 40000201 Articolo 1 Piano dei Conti 7.01.02.01							
VERSAMENTO RITENUTE ERARIALI							
Numero	Pr.	Estremi delibera	Descrizione	RS	Da Competenza	Da Residui	Totali
2021 2	1	3: U.O.CONTABILE N. 1 del 02.01.2021	31: BANCA D'ITALIA-TESORERIA DELLO Vers.to rit.erariali anno 2021	2021	17.968,13	0,00	17.968,13
			TOTALE ARTICOLO 1		17.968,13	0,00	17.968,13
			TOTALE CAPITOLO 40000201		17.968,13	0,00	17.968,13

Capitolo 40000501 Articolo 1 Piano dei Conti 7.02.99.99							
SPESE PER CONTO TERZI E PARTITE DI GIRO							
Numero	Pr.	Estremi delibera	Descrizione	RS	Da Competenza	Da Residui	Totali
2021 227	1	4: U.O.AMINISTRATIVA N. 16 del 10.12.2021	348: DIVERSI DIPENDENTI I.e Liq.censimento popolazione e abitazioni anno 2021	2021	214,30	0,00	214,30
			TOTALE ARTICOLO 1		214,30	0,00	214,30
			TOTALE CAPITOLO 40000501		214,30	0,00	214,30

Capitolo 40000901 Articolo 1 Piano dei Conti 7.01.01.02							
VERSAMENTO IVA SPLIT PAYMENT ISTITUZIONALE							
Numero	Pr.	Estremi delibera	Descrizione	RS	Da Competenza	Da Residui	Totali
2021 125	1	3: U.O.CONTABILE N. 1 del 02.01.2021	31: BANCA D'ITALIA-TESORERIA DELLO Vers.to IVA Split Payment Istituzionale anno 2021	2021	27.272,77	0,00	27.272,77
			TOTALE ARTICOLO 1		27.272,77	0,00	27.272,77
			TOTALE CAPITOLO 40000901		27.272,77	0,00	27.272,77
			TOTALE GENERALE		1.350.238,71	404.256,80	1.754.495,51



Esercizio 2021

INCASSI PER CODICI GESTIONALI

Titolo 1: Entrate correnti di natura tributaria, contributiva e perequativa

		Importo nel periodo	Importo a tutto il periodo
1010106001	Imposta municipale propria riscossa a seguito dell'attività ordinaria di gestione	516.322,99	1.120.001,58
1010116001	Addizionale comunale IRPEF riscossa a seguito dell'attività ordinaria di gestione	58.459,09	434.635,47
1010151001	Tassa smaltimento rifiuti solidi urbani riscossa a seguito dell'attività ordinaria di gestione	210.845,65	694.923,91
1010199002	Altre imposte, tasse e proventi assimilati n.a.c. riscosse a seguito di attività di verifica e controllo	18.132,44	84.076,19
1030101001	Fondi perequativi dallo Stato	43.365,62	547.069,44
Totale Titolo 1		847.125,79	2.880.706,59

Titolo 2: Trasferimenti correnti

		Importo nel periodo	Importo a tutto il periodo
2010101001	Trasferimenti correnti da Ministeri	33.842,82	212.532,02
2010101002	Trasferimenti correnti da Ministero dell'Istruzione - Istituzioni Scolastiche	0,00	8.838,68
2010102001	Trasferimenti correnti da Regioni e province autonome	9.835,49	38.236,59
Totale Titolo 2		43.678,31	259.607,29

Titolo 3: Entrate extratributarie

		Importo nel periodo	Importo a tutto il periodo
3010201008	Proventi da mense	0,00	185,00
3010201032	Proventi da diritti di segreteria e rogito	1.943,87	2.449,81
3010201033	Proventi da rilascio documenti e diritti di cancelleria	789,13	8.344,63
3010201999	Proventi da servizi n.a.c.	5.363,34	35.119,75
3010301002	Canone occupazione spazi e aree pubbliche	2.327,17	187.658,86
3010301003	Proventi da concessioni su beni	1.032,91	6.738,99
3010302003	Noleggi e locazioni di beni mobili	0,00	5.791,63
3020101002	Proventi da multe e sanzioni per violazioni delle norme di polizia amministrativa a carico delle amministrazioni pubbliche	0,00	4.235,00
3040202003	Entrate derivanti dalla distribuzione di dividendi da altre imprese incluse nelle Amministrazioni Locali	0,00	13.107,30
3059999999	Altre entrate correnti n.a.c.	68.460,74	153.140,59
Totale Titolo 3		79.917,16	416.771,56

Titolo 4: Entrate in conto capitale

		Importo nel periodo	Importo a tutto il periodo
4020101001	Contributi agli investimenti da Ministeri	25.000,00	70.000,00
4030601001	Trasferimenti in conto capitale da parte dell'Unione Europea per cancellazione di debiti dell'amministrazione	0,00	500.000,00
4031002001	Altri trasferimenti in conto capitale da Regioni e province autonome	15.000,00	711.280,25
4031002006	Altri trasferimenti in conto capitale da Comunità Montane	36.037,31	36.037,31
4050101001	Permessi di costruire	26.792,57	177.725,38
Totale Titolo 4		102.829,88	1.495.042,94

Titolo 9: Entrate per conto terzi e partite di giro

		Importo nel periodo	Importo a tutto il periodo
9010102001	Ritenute per scissione contabile IVA (split payment)	27.272,97	435.912,10
9010201001	Ritenute erariali su redditi da lavoro dipendente per conto terzi	20.504,68	105.970,25
9010202001	Ritenute previdenziali e assistenziali su redditi da lavoro dipendente per conto terzi	8.828,51	54.186,54
9019901001	Entrate a seguito di spese non andate a buon fine	1.440,00	2.250,00
9029999999	Altre entrate per conto terzi	214,40	874,40

Esercizio 2021

Totale Titolo 9	58.260,56	599.193,29
-----------------	-----------	------------

Totale Generale	1.131.811,70	5.651.321,67
-----------------	--------------	--------------

Esercizio 2021

PAGAMENTI PER CODICI GESTIONALI

Titolo 1: Spese correnti

	Importo nel periodo	Importo a tutto il periodo
1010101001	526,53	2.173,53
1010101002	66.751,36	442.369,75
1010101003	0,00	4.447,25
1010101004	16.005,89	18.569,67
1010201001	9.025,81	124.215,19
1010202004	0,00	201,11
1020101001	2.994,29	39.294,76
1030101001	0,00	1.390,80
1030102001	18,29	5.316,02
1030102002	432,00	10.833,00
1030102007	0,00	6.558,95
1030102009	0,00	330,00
1030201001	1.839,54	32.888,29
1030201002	0,00	160,50
1030202004	0,00	4.500,00
1030205001	7,99	13.906,09
1030205004	12.119,28	103.229,52
1030205005	0,00	27.591,56
1030205006	454,27	66.296,18
1030207001	4.854,26	40.535,93
1030209001	63.440,06	199.701,80
1030209004	0,00	14.690,51
1030209008	9.940,79	147.396,87
1030211004	0,00	4.214,74
1030211999	5.179,48	66.761,34
1030212001	1.645,32	2.374,46
1030213002	1.242,91	17.429,22
1030213004	0,00	639,28
1030213999	0,00	310,00
1030215004	0,00	658.584,24
1030215999	1.805,91	80.741,07
1030216002	0,00	6.495,70
1030218999	764,18	14.646,70
1030219001	7.665,61	39.946,64
1030219005	1.438,14	33.694,91
1030299004	0,00	2.440,00
1030299999	14.588,03	48.610,90
1040101001	470,12	8.344,33
1040101999	0,00	1.599,90
1040102003	0,00	13.458,17
1040102005	0,00	499.940,73
1040102006	15.534,40	22.406,30
1040202999	0,00	4.222,72
1040205999	0,00	39.378,70
1040302001	4.813,93	4.813,93
1040399999	8.838,68	11.588,31
1040401001	20.000,00	45.831,80
1040599001	13.313,94	52.115,46
1070504003	40.169,76	84.355,96
1070504999	3.417,38	6.402,60
1070505999	2.894,39	5.835,19

Esercizio 2021

PAGAMENTI PER CODICI GESTIONALI

1100401002	Premi di assicurazione su beni Immobili	0,00	21.269,77
1109999999	Altre spese correnti n.a.c.	0,00	73,03
Totale Titolo 1		332.192,54	3.105.123,38

Titolo 2: Spese in conto capitale

		Importo nel periodo	Importo a tutto il periodo
2020109003	Fabbricati ad uso scolastico	4.099,91	288.998,14
2020109012	Infrastrutture stradali	33.433,70	1.129.022,10
2020109016	Impianti sportivi	84.336,46	84.536,46
2020109999	Beni immobili n.a.c.	0,00	98.806,51
2020199999	Altri beni materiali diversi	0,00	43.509,60
2020399001	Spese di investimento per beni immateriali n.a.c.	0,00	47.866,70
Totale Titolo 2		121.870,07	1.692.739,51

Titolo 4: Rimborso Prestiti

		Importo nel periodo	Importo a tutto il periodo
4030104003	Rimborso Mutui e altri finanziamenti a medio lungo termine a Cassa Depositi e Prestiti - Gestione CDP SPA	125.091,45	247.582,33
4030104999	Rimborso Mutui e altri finanziamenti a medio lungo termine a d altre imprese	8.454,01	23.075,06
Totale Titolo 4		133.545,46	270.657,39

Titolo 7: Uscite per conto terzi e partite di giro

		Importo nel periodo	Importo a tutto il periodo
7010102001	Versamento delle ritenute per scissione contabile IVA (split payment)	45.339,86	408.639,33
7010201001	Versamenti di ritenute erariali su Redditi da lavoro dipendente riscosse per conto terzi	10.622,06	105.420,83
7010202001	Versamenti di ritenute previdenziali e assistenziali su Redditi da lavoro dipendente riscosse per conto terzi	3.882,25	54.320,86
7019901001	Spese non andate a buon fine	500,00	6.826,10
7020501001	Versamenti di imposte e tasse di natura corrente riscosse per conto di terzi	0,00	17.334,46
7029999999	Altre uscite per conto terzi n.a.c.	0,00	14.845,00
Totale Titolo 7		60.344,17	607.386,58

Totale Generale

647.952,24	5.675.906,86
-------------------	---------------------

**Piano degli indicatori di bilancio
Indicatori Sintetici
Rendiconto esercizio 2021**

TIPOLOGIA INDICATORE	DEFINIZIONE	VALORE INDICATORE 2021
1 Rigidità strutturale di bilancio		
1.1 Incidenza spese rigide (ripiano disavanzo, personale e debito) su entrate correnti	[ripiano disavanzo a carico dell'esercizio + Impegni (Macroaggregati 1.1 "Redditi di lavoro dipendente" + pdc 1.02.01.01.000 "IRAP" – FPV entrata concernente il Macroaggregato 1.1 + FPV personale in uscita 1.1 + 1.7 "Interessi passivi" + Titolo 4 Rimborso prestiti)] / (Accertamenti primi tre titoli Entrate)	30,09
2 Entrate correnti		
2.1 Incidenza degli accertamenti di parte corrente sulle previsioni iniziali di parte corrente	Totale accertamenti primi tre titoli di entrata / Stanziamenti iniziali di competenza dei primi tre titoli delle Entrate	100,34
2.2 Incidenza degli accertamenti di parte corrente sulle previsioni definitive di parte corrente	Totale accertamenti primi tre titoli di entrata / Stanziamenti definitivi di competenza dei primi tre titoli delle Entrate	97,25
2.3 Incidenza degli accertamenti delle entrate proprie sulle previsioni iniziali di parte corrente	Totale accertamenti (pdc E.1.01.00.00.000 "Tributi" – "Compartecipazioni di tributi" E.1.01.04.00.000 + E.3.00.00.00.000 "Entrate extratributarie") / Stanziamenti iniziali di competenza dei primi tre titoli delle Entrate	77,32
2.4 Incidenza degli accertamenti delle entrate proprie sulle previsioni definitive di parte corrente	Totale accertamenti (pdc E.1.01.00.00.000 "Tributi" – "Compartecipazioni di tributi" E.1.01.04.00.000 + E.3.00.00.00.000 "Entrate extratributarie") / Stanziamenti definitivi di competenza dei primi tre titoli delle Entrate	74,94
2.5 Incidenza degli incassi correnti sulle previsioni iniziali di parte corrente	Totale incassi c/competenza e c/residui dei primi tre titoli di entrata / Stanziamenti iniziali di cassa dei primi tre titoli delle Entrate	92,49
2.6 Incidenza degli incassi correnti sulle previsioni definitive di parte corrente	Totale incassi c/competenza e c/residui primi tre titoli di entrata / Stanziamenti definitivi di cassa dei primi tre titoli delle Entrate	86,93
2.7 Incidenza degli incassi delle entrate proprie sulle previsioni iniziali di parte corrente	Totale incassi c/competenza e c/residui (pdc E.1.01.00.00.000 "Tributi" – "Compartecipazioni di tributi" E.1.01.04.00.000 + E.3.00.00.00.000 "Entrate extratributarie") / Stanziamenti iniziali di cassa dei primi tre titoli delle Entrate	71,51
2.8 Incidenza degli incassi delle entrate proprie sulle previsioni definitive di parte corrente	Totale incassi c/competenza e c/residui (pdc E.1.01.00.00.000 "Tributi" – "Compartecipazioni di tributi" E.1.01.04.00.000 + E.3.00.00.00.000 "Entrate extratributarie") / Stanziamenti definitivi di cassa dei primi tre titoli delle Entrate	67,21

**Piano degli indicatori di bilancio
Indicatori Sintetici
Rendiconto esercizio 2021**

TIPOLOGIA INDICATORE	DEFINIZIONE	VALORE INDICATORE 2021
3	Anticipazioni dell'istituto tesoriere	
3.1	Utilizzo medio Anticipazioni di tesoreria	0,00
3.2	Anticipazione chiuse solo contabilmente	0,00
4	Spese di personale	
4.1	Incidenza della spesa di personale sulla spesa corrente	21,16
4.2	Incidenza del salario accessorio ed incentivante rispetto al totale della spesa di personale Indica il peso delle componenti afferenti la contrattazione decentrata dell'ente rispetto al totale dei redditi da lavoro	7,42
4.3	Incidenza spesa personale flessibile rispetto al totale della spesa di personale Indica come gli enti soddisfano le proprie esigenze di risorse umane, mixando le varie alternative ontrattuali più rigide (personale dipendente) o meno rigide (forme di lavoro flessibile)	15,00
4.4	Spesa di personale procapite (Indicatore di equilibrio dimensionale in valore assoluto)	155,13

**Piano degli indicatori di bilancio
Indicatori Sintetici
Rendiconto esercizio 2021**

TIPOLOGIA INDICATORE	DEFINIZIONE	VALORE INDICATORE 2021
5	Esternalizzazione dei servizi	
5.1	Indicatore di esternalizzazione dei servizi (pdc U.1.03.02.15.000 "Contratti di servizio pubblico" + pdc U.1.04.03.01.000 "Trasferimenti correnti a imprese controllate" + pdc U.1.04.03.02.000 "Trasferimenti correnti a altre imprese partecipate") / totale spese Titolo I	24,38
6	Interessi passivi	
6.1	Incidenza degli interessi passivi sulle entrate correnti Impegni Macroaggregato 1.7 "Interessi passivi" / Accertamenti primi tre titoli delle Entrate ("Entrate correnti")	2,85
6.2	Incidenza degli interessi passivi sulle anticipazioni sul totale della spesa per interessi passivi Impegni voce del pdc U.1.07.06.04.000 "Interessi passivi su anticipazioni di tesoreria" / Impegni Macroaggregato 1.7 "Interessi passivi"	0,00
6.3	Incidenza interessi di mora sul totale della spesa per interessi passivi Impegni voce del pdc U.1.07.06.02.000 "Interessi di mora" / Impegni Macroaggregato 1.7 "Interessi passivi"	0,00
7	Investimenti	
7.1	Incidenza investimenti sul totale della spesa corrente e in conto capitale Impegni (Macroaggregato 2.2 "Investimenti fissi lordi e acquisto di terreni" + Macroaggregato 2.3 "Contributi agli investimenti") / totale Impegni Tit. I + II	34,63
7.2	Investimenti diretti procapite (in valore assoluto) Impegni per Macroaggregato 2.2 "Investimenti fissi lordi e acquisto di terreni" / popolazione residente al 1° gennaio (al 1° gennaio dell'esercizio di riferimento o, se non disponibile, al 1° gennaio dell'ultimo anno disponibile)	403,19
7.3	Contributi agli investimenti procapite (in valore assoluto) Impegni per Macroaggregato 2.3 "Contributi agli investimenti" / popolazione residente (al 1° gennaio dell'esercizio di riferimento o, se non disponibile, al 1° gennaio dell'ultimo anno disponibile)	0,00
7.4	Investimenti complessivi procapite (in valore assoluto) Impegni per Macroaggregati 2.2 "Investimenti fissi lordi e acquisto di terreni" e 2.3 "Contributi agli investimenti" / popolazione residente (al 1° gennaio dell'esercizio di riferimento o, se non disponibile, al 1° gennaio dell'ultimo anno disponibile)	403,19
7.5	Quota investimenti complessivi finanziati dal risparmio corrente Margine corrente di competenza/[Impegni + relativi FPV (Macroaggregato 2.2 "Investimenti fissi lordi e acquisto di terreni" + Macroaggregato 2.3 "Contributi agli investimenti")](9)	10,85
7.6	Quota investimenti complessivi finanziati dal saldo positivo delle partite finanziarie Saldo positivo delle partite finanziarie / [Impegni + relativi FPV (Macroaggregato 2.2 "Investimenti fissi lordi e acquisto di terreni" + Macroaggregato 2.3 "Contributi agli investimenti")](9)	0,00

**Piano degli indicatori di bilancio
Indicatori Sintetici
Rendiconto esercizio 2021**

TIPOLOGIA INDICATORE	DEFINIZIONE	VALORE INDICATORE 2021
7.7	Quota investimenti complessivi finanziati da debito	16,78
	Accertamenti (Titolo 6 "Accensione prestiti" - Categoria 6.02.02 "Anticipazioni" - Categoria 6.03.03 "Accensione prestiti a seguito di escussione di garanzie" - Accensioni di prestiti da rinegoziazioni) / [Impegni + relativi FPV (Macroaggregato 2.2 "Investimenti fissi lordi e acquisto di terreni" + Macroaggregato 2.3 "Contributi agli investimenti")] (9)	
8	Analisi dei residui	
8.1	Incidenza nuovi residui passivi di parte corrente su stock residui passivi correnti	86,45
8.2	Incidenza nuovi residui passivi in c/capitale su stock residui passivi in conto capitale al 31 dicembre	65,99
8.3	Incidenza nuovi residui passivi per incremento attività finanziarie su stock residui passivi per incremento attività finanziarie al 31 dicembre	0,00
8.4	Incidenza nuovi residui attivi di parte corrente su stock residui attivi di parte corrente	53,10
8.5	Incidenza nuovi residui attivi in c/capitale su stock residui attivi in c/capitale	81,92
8.6	Incidenza nuovi residui attivi per riduzione di attività finanziarie su stock residui attivi per riduzione di attività finanziarie	0,00
9	Smaltimento debiti non finanziari	
9.1	Smaltimento debiti commerciali nati nell'esercizio	69,48
	Pagamenti di competenza (Macroaggregati 1.3 "Acquisto di beni e servizi" + 2.2 "Investimenti fissi lordi e acquisto di terreni") / Impegni di competenza (Macroaggregati 1.3 "Acquisto di beni e servizi" + 2.2 "Investimenti fissi lordi e acquisto di terreni")	
9.2	Smaltimento debiti commerciali nati negli esercizi precedenti	70,13
	Pagamenti c/residui (Macroaggregati 1.3 "Acquisto di beni e servizi" + 2.2 "Investimenti fissi lordi e acquisto di terreni") /	

**Piano degli indicatori di bilancio
Indicatori Sintetici
Rendiconto esercizio 2021**

TIPOLOGIA INDICATORE	DEFINIZIONE	VALORE INDICATORE 2021
9.3	stock residui al 1° gennaio (Macroaggregati 1.3 "Acquisto di beni e servizi" + 2.2 "Investimenti fissi lordi e acquisto di terreni") Pagamenti di competenza [Trasferimenti correnti a Amministrazioni Pubbliche (U.1.04.01.00.000) + Trasferimenti di tributi (U.1.05.00.00.000) + Fondi perequativi (U.1.06.00.00.000) + Contributi agli investimenti a Amministrazioni pubbliche (U.2.03.01.00.000) + Altri trasferimenti in conto capitale (U.2.04.01.00.000 + U.2.04.11.00.000 + U.2.04.16.00.000 + U.2.04.21.00.000)] / Impegni di competenza [Trasferimenti correnti a Amministrazioni Pubbliche (U.1.04.01.00.000) + Trasferimenti di tributi (U.1.05.00.00.000) + Fondi perequativi (U.1.06.00.00.000) + Contributi agli investimenti a Amministrazioni pubbliche (U.2.03.01.00.000) + Altri trasferimenti in conto capitale (U.2.04.01.00.000 + U.2.04.11.00.000 + U.2.04.16.00.000 + U.2.04.21.00.000)]	78,49
9.4	Pagamenti in c/residui [Trasferimenti correnti a Amministrazioni Pubbliche (U.1.04.01.00.000) + Trasferimenti di tributi (U.1.05.00.00.000) + Fondi perequativi (U.1.06.00.00.000) + Contributi agli investimenti a Amministrazioni pubbliche (U.2.03.01.00.000) + Altri trasferimenti in conto capitale (U.2.04.01.00.000 + U.2.04.11.00.000 + U.2.04.16.00.000 + U.2.04.21.00.000)] / stock residui al 1° gennaio [Trasferimenti correnti a Amministrazioni Pubbliche (U.1.04.01.00.000) + Trasferimenti di tributi (U.1.05.00.00.000) + Fondi perequativi (U.1.06.00.00.000) + Contributi agli investimenti a Amministrazioni pubbliche (U.2.03.01.00.000) + Altri trasferimenti in conto capitale (U.2.04.01.00.000 + U.2.04.11.00.000 + U.2.04.16.00.000 + U.2.04.21.00.000)]	86,50
9.5	Giorni effettivi intercorrenti tra la data di scadenza della fattura o richiesta equivalente di pagamento e la data di pagamento ai fornitori moltiplicata per l'importo dovuto, rapportata alla somma degli importi pagati nel periodo di riferimento	-31,92
10	Debiti finanziari	
10.1	Incidenza estinzioni anticipate debiti finanziari Impegni per estinzioni anticipate / Debito da finanziamento al 31 dicembre anno precedente (2)	0,00
10.2	Incidenza estinzioni ordinarie debiti finanziari (Totale impegni Titolo 4 della spesa – Impegni estinzioni anticipate) / Debito da finanziamento al 31 dicembre anno precedente (2)	9,29
10.3	Sostenibilità debiti finanziari [Impegni (Totale 1.7 "Interessi passivi" – "Interessi di mora" (U.1.07.06.02.000) – "Interessi per anticipazioni prestiti" (U.1.07.06.04.000) + Titolo 4 della spesa – estinzioni anticipate) – (Accertamenti Entrate categoria E.4.02.06.00.000 "Contributi agli investimenti direttamente destinati al rimborso di prestiti da amministrazioni pubbliche") + Trasferimenti in conto capitale per assunzione di debiti dell'amministrazione da parte di amministrazioni pubbliche	10,84

**Piano degli indicatori di bilancio
Indicatori Sintetici
Rendiconto esercizio 2021**

TIPOLOGIA INDICATORE	DEFINIZIONE	VALORE INDICATORE 2021
	(E.4.03.01.00.000) + Trasferimenti in conto capitale da parte di amministrazioni pubbliche per cancellazione di debiti dell'amministrazione (E.4.03.04.00.000) / Accertamenti titoli 1, 2 e 3	
10.4	Indebitamento procapite (in valore assoluto)	709,31
11	Composizione dell'avanzo di amministrazione (4)	
11.1	Incidenza quota libera di parte corrente nell'avanzo	18,35
11.2	Incidenza quota libera in c/capitale nell'avanzo	55,03
11.3	Incidenza quota accantonata nell'avanzo	14,07
11.4	Incidenza quota vincolata nell'avanzo	12,55
12	Disavanzo di amministrazione	
12.1	Quota disavanzo ripianato nell'esercizio	0,00
12.2	Incremento del disavanzo rispetto all'esercizio precedente	0,00
12.3	Sostenibilità patrimoniale del disavanzo	0,00
12.4	Sostenibilità disavanzo effettivamente a carico dell'esercizio	0,00

**Piano degli indicatori di bilancio
Indicatori Sintetici
Rendiconto esercizio 2021**

TIPOLOGIA INDICATORE	DEFINIZIONE	VALORE INDICATORE 2021
13	Debiti fuori bilancio	
13.1	Debiti riconosciuti e finanziati	0,00
13.2	Debiti in corso di riconoscimento	0,00
13.3	Debiti riconosciuti e in corso di finanziamento	0,00
14	Utilizzo del FPV	
14.1	Utilizzo del FPV (Fondo pluriennale vincolato corrente e capitale iscritto in entrata del bilancio - Quota del fondo pluriennale vincolato corrente e capitale non utilizzata nel corso dell'esercizio e rinviata agli esercizi successivi) / Fondo pluriennale vincolato corrente e capitale iscritto in entrata nel bilancio (Per il FPV riferirsi ai valori riportati nell'allegato del rendiconto concernente il FPV, totale delle colonne a) e c)	70,18
15	Partite di giro e conto terzi	
15.1	Incidenza partite di giro e conto terzi in entrata Totale accertamenti Entrate per conto terzi e partite di giro / Totale accertamenti primi tre titoli delle entrate (al netto delle operazioni riguardanti la gestione della cassa vincolata)	17,73
15.2	Incidenza partite di giro e conto terzi in uscita Totale impegni Uscite per conto terzi e partite di giro / Totale impegni del titolo I della spesa (al netto delle operazioni riguardanti la gestione della cassa vincolata)	18,77

- (1) Il Patrimonio Netto è pari alla Lettera A) dello stato patrimoniale passivo. Gli enti locali delle Autonomie speciali che adottano il DLgs 118/2011 a decorrere dal 2016 e gli enti locali con popolazione inferiore a 5.000 abitanti elaborano l'indicatore a decorrere dal 2017.
- (2) Il debito da finanziamento è pari alla Lettera D1 dello stato patrimoniale passivo. Gli enti locali delle Autonomie speciali che adottano il DLgs 118/2011 a decorrere dal 2016 e gli enti locali con popolazione inferiore a 5.000 abitanti elaborano l'indicatore a decorrere dal 2017.
- (3) Indicatore da rappresentare solo in caso di disavanzo di amministrazione. Il disavanzo di amministrazione è pari alla lettera E dell'allegato al rendiconto riguardante il risultato di amministrazione dell'esercizio di riferimento.
- (4) Da compilare solo se la voce E, dell'allegato al rendiconto concernente il risultato di amministrazione è positivo o pari a 0
- (5) La quota libera di parte corrente del risultato di amministrazione è pari alla voce E riportata nell'allegato a) al rendiconto. Il risultato di amministrazione è pari alla lettera A del predetto allegato a)
- (6) La quota libera in c/capitale del risultato di amministrazione è pari alla voce D riportata nell'allegato a) al rendiconto. Il risultato di amministrazione è pari alla lettera A riportata nel predetto allegato a).
- (7) La quota accantonata del risultato di amministrazione è pari alla voce B riportata nell'allegato a) al rendiconto. Il risultato di amministrazione è pari alla lettera A del predetto allegato a).
- (8) La quota vincolata del risultato di amministrazione è pari alla voce C riportata nell'allegato a) al rendiconto. Il risultato di amministrazione è pari alla lettera A riportata nel predetto allegato a).
- (9) Indicare al numeratore solo la quota del finanziamento destinata alla copertura di investimenti, e al denominatore escludere gli investimenti che, nell'esercizio, sono finanziati dal FPV.

**Piano degli indicatori di bilancio
Indicatori analitici concernenti la composizione delle entrate e l'effettiva capacità di riscossione
Rendiconto esercizio 2021**


Titolo Tipologia	Denominazione	Composizione delle entrate (dati percentuali)				Percentuale di riscossione					
		Previsioni iniziali competenza/ totale previsioni iniziali competenza	Previsioni definitive competenza/ totale previsioni definitive competenza	Accertamenti/ Totale Accertamenti	% di riscossione prevista nel bilancio di previsione iniziale: Previsioni iniziali cassa/ (previsioni iniziali competenza + residui)	% di riscossione prevista nelle previsioni definitive: Previsioni definitive cassa/ (previsioni definitive competenza + residui)	% di riscossione complessiva: (Riscossioni c/comp+ Riscossioni c/residui)/ (Accertamenti + residui definitivi iniziali)	% di riscossione dei crediti esigibili nell'esercizio: Riscossioni c/comp/ Accertamenti di competenza	% di riscossione dei crediti esigibili negli esercizi precedenti: Riscossioni c/residui/ residui definitivi iniziali		
TITOLO 1:	Entrate correnti di natura tributaria, contributiva e perequativa										
10101	Tipologia 101: Imposte, tasse e proventi assimilati	32,05	28,18	39,49	82,15	100,00	92,72	97,33	64,71		
10104	Tipologia 104: Compartecipazioni di tributi	0,00	0,00	0,00	0,00	0,00	0,00	0,00	0,00		
10301	Tipologia 301: Fondi perequativi da Amministrazioni Centrali	7,44	6,74	9,91	100,00	100,00	97,10	96,99	100,00		
10302	Tipologia 302: Fondi perequativi dalla Regione o Provincia autonoma	0,00	0,00	0,00	0,00	0,00	0,00	0,00	0,00		
10000	Totale TITOLO 1: Entrate correnti di natura tributaria, contributiva e perequativa	39,50	34,92	49,40	84,91	100,00	93,52	97,27	66,71		
TITOLO 2:	Trasferimenti correnti										
20101	Tipologia 101: Trasferimenti correnti da Amministrazioni pubbliche	1,45	2,33	3,94	100,00	100,00	79,56	82,31	74,22		
20102	Tipologia 102: Trasferimenti correnti da Famiglie	0,00	0,00	0,00	0,00	0,00	0,00	0,00	0,00		
20103	Tipologia 103: Trasferimenti correnti da Imprese	0,02	0,26	0,37	50,00	100,00	0,00	0,00	0,00		
20104	Tipologia 104: Trasferimenti correnti da Istituzioni Sociali Private	0,00	0,00	0,00	0,00	0,00	0,00	0,00	0,00		
20105	Tipologia 105: Trasferimenti correnti dall'Unione Europea e dal Resto del Mondo	0,00	0,00	0,00	0,00	0,00	0,00	0,00	0,00		
20000	Totale TITOLO 2: Trasferimenti correnti	1,47	2,60	4,30	99,50	100,00	74,97	75,32	74,22		
TITOLO 3:	Entrate extratributarie										
30100	Tipologia 100: Vendita di beni e servizi e proventi derivanti dalla gestione dei beni	3,35	3,46	4,90	96,32	100,00	90,48	91,84	6,51		
30200	Tipologia 200: Proventi derivanti dall'attività di controllo e repressione delle irregolarità e degli illeciti	0,06	0,06	0,08	100,00	100,00	100,00	100,00	0,00		
30300	Tipologia 300: Interessi attivi	0,00	0,00	0,00	100,00	100,00	0,00	0,00	0,00		
30400	Tipologia 400: Altre entrate da redditi da capitale	0,14	0,12	0,24	100,00	100,00	100,00	100,00	0,00		
30500	Tipologia 500: Rimborsi e altre entrate correnti	2,49	2,17	3,02	81,19	100,00	54,67	33,57	84,94		

**Piano degli indicatori di bilancio
Indicatori analitici concernenti la composizione delle entrate e l'effettiva capacità di riscossione
Rendiconto esercizio 2021**

Titolo Tipologia	Denominazione	Composizione delle entrate (dati percentuali)				Percentuale di riscossione				
		Previsioni iniziali competenza/ totale competenza	Previsioni definitive competenza/ totale competenza	Accertamenti/ Totale Accertamenti	% di riscossione prevista nel bilancio di previsione iniziale: Provisioni iniziali cassa/ (previsioni iniziali competenza + residui)	% di riscossione prevista nello previdenti definitive: Provisioni definitive cassa/ (previsioni definitive competenza + residui)	% di riscossione complessiva: (Riscossioni c/comp+ Riscossioni c/residui)/ (Accertamenti + residui definitivi iniziali)	% di riscossione dei crediti esigibili nell'esercizio: Riscossioni c/comp/ Accertamenti di competenza	% di riscossione dei crediti esigibili negli esercizi precedenti: Riscossioni c/residui/ residui definitivi iniziali	
30000	Totale TITOLO 3: Entrate extratributarie	6,04	5,81	8,23	87,73	100,00	73,16	70,79	82,08	
TITOLO 4:	Entrate in conto capitale									
40100	Tipologia 100: Tributi in conto capitale	0,00	0,00	0,00	0,00	0,00	0,00	0,00	0,00	
40200	Tipologia 200: Contributi agli investimenti	38,10	14,23	1,28	100,00	100,00	100,00	100,00	0,00	
40300	Tipologia 300: Altri trasferimenti in conto capitale	0,00	23,74	17,26	100,00	100,00	55,49	13,54	85,89	
40400	Tipologia 400: Entrate da alienazione di beni materiali e immateriali	0,00	0,00	0,00	0,00	0,00	0,00	0,00	0,00	
40500	Tipologia 500: Altre entrate in conto capitale	1,39	1,99	3,25	100,00	100,00	100,00	100,00	0,00	
40000	Totale TITOLO 4: Entrate in conto capitale	39,49	39,96	21,79	100,00	100,00	59,91	31,51	85,89	
TITOLO 5:	Entrate da riduzione di attività finanziarie									
50100	Tipologia 100: Alienazione di attività finanziarie	0,00	0,00	0,00	0,00	0,00	0,00	0,00	0,00	
50200	Tipologia 200: Riscossione crediti di breve termine	0,00	0,00	0,00	0,00	0,00	0,00	0,00	0,00	
50300	Tipologia 300: Riscossione crediti di medio-lungo termine	0,00	0,00	0,00	0,00	0,00	0,00	0,00	0,00	
50400	Tipologia 400: Altre entrate per riduzione di attività finanziarie	0,00	0,00	0,00	0,00	0,00	0,00	0,00	0,00	
50000	Totale TITOLO 5: Entrate da riduzione di attività finanziarie	0,00	0,00	0,00	0,00	0,00	0,00	0,00	0,00	
TITOLO 6:	Accensione Prestiti									
60100	Tipologia 100: Emissione di titoli obbligazionari	0,00	0,00	0,00	0,00	0,00	0,00	0,00	0,00	
60200	Tipologia 200: Accensione prestiti a breve termine	0,00	0,00	0,00	0,00	0,00	0,00	0,00	0,00	
60300	Tipologia 300: Accensione mutui e altri finanziamenti a medio lungo termine	5,39	7,84	5,30	100,00	100,00	0,00	0,00	0,00	
60400	Tipologia 400: Altre forme di indebitamento	0,00	0,00	0,00	0,00	0,00	0,00	0,00	0,00	
60000	Totale TITOLO 6: Accensione Prestiti	5,39	7,84	5,30	100,00	100,00	0,00	0,00	0,00	

Piano degli indicatori di bilancio
Indicatori analitici concernenti la composizione delle entrate e l'effettiva capacità di riscossione
Rendiconto esercizio 2021

Titolo Tipologia	Denominazione	Composizione delle entrate (dati percentuali)				Percentuale di riscossione						
		Previsioni iniziali competenza/ totale previsioni iniziali competenza	Previsioni definitive competenza/ totale previsioni definitive competenza	Accertamenti/ Totale Accertamenti	% di riscossione prevista nel bilancio di previsione iniziale: Previsioni iniziali cassa/ (previsioni iniziali competenza + residui)	% di riscossione prevista nelle previsioni definitive cassa/ (previsioni definitive competenza + residui)	% di riscossione complessiva: (Riscossioni c/comp+ Riscossioni c/residui)/ (Accertamenti + residui definitivi iniziali)	% di riscossione dei crediti esigibili nell'esercizio: Riscossioni c/comp/ Accertamenti di competenza	% di riscossione dei crediti esigibili negli esercizi precedenti: Riscossioni c/residui/ residui definitivi iniziali			
TITOLO 7:	Anticipazioni da istituto tesoriere/cassiere											
70100	Tipologia 100: Anticipazioni da istituto tesoriere/cassiere	0,00	0,00	0,00	0,00	0,00	0,00	0,00	0,00	0,00	0,00	0,00
70000	Totale TITOLO 7: Anticipazioni da istituto tesoriere/cassiere	0,00	0,00	0,00	0,00	0,00	0,00	0,00	0,00	0,00	0,00	0,00
TITOLO 9:	Entrate per conto terzi e partite di giro											
90100	Tipologia 100: Entrate per partite di giro	3,20	8,58	10,96	76,19	100,00	99,74	99,74	99,74	99,74	0,00	0,00
90200	Tipologia 200: Entrate per conto terzi	4,91	0,29	0,02	96,54	100,00	100,00	100,00	100,00	100,00	100,00	100,00
90000	Totale TITOLO 9: Entrate per conto terzi e partite di giro	8,11	8,87	10,98	87,34	100,00	99,74	99,74	99,74	99,74	100,00	100,00
	TOTALE ENTRATE	100,00	100,00	100,00	93,49	100,00	76,55	74,93	74,93	74,93	81,18	81,18



Piano degli indicatori di bilancio
Indicatori analitici concernenti la composizione delle spese per missioni e programmi
Rendiconto esercizio 2021

COMPOSIZIONE DELLE SPESE PER MISSIONI E PROGRAMMI									
MISSIONI E PROGRAMMI					Previsioni definitive			Dati di rendiconto	
		Previsioni Iniziali	Incidenza Missioni/Programmi: Previsioni stanziamento/ totale previsioni missioni	di cui Incidenza FPV: Previsioni stanziamento FPV/ Previsione FPV totale	Incidenza Missioni/Programmi: Previsioni stanziamento/ totale previsioni missioni	di cui Incidenza FPV: Previsioni stanziamento FPV/ Previsione FPV totale	Incidenza Missione programma: (Impegni + FPV)/(Totale impegni + Totale FPV)	di cui incidenza FPV: FPV / Totale FPV	di cui incidenza economie di spesa: Economie di competenza/ Totale Economie di competenza
Missione 01 Servizi istituzionali, generali e di gestione	01	Organi istituzionali	1,02	0,00	0,85	0,00	0,66	0,00	1,27
	02	Segreteria generale	1,95	0,00	1,76	0,00	2,46	6,51	0,17
	03	Gestione economica, finanziaria, programmazione e provveditorato	2,84	0,00	2,33	0,00	3,35	2,54	0,03
	04	Gestione delle entrate tributarie e servizi fiscali	1,24	0,00	0,95	0,00	1,35	0,00	0,04
	05	Gestione dei beni demaniali e patrimoniali	0,30	0,00	0,31	0,00	0,45	3,01	0,00
	06	Ufficio tecnico	3,02	0,00	2,69	0,00	3,84	0,82	0,09
	07	Elezioni e consultazioni popolari - Anagrafe e stato civile	1,51	0,00	0,84	0,00	1,17	0,00	0,11
	08	Statistica e sistemi informativi	0,00	0,00	0,00	0,00	0,00	0,00	0,00
	09	Assistenza tecnico-amministrativa agli enti locali	0,00	0,00	0,00	0,00	0,00	0,00	0,00
	10	Risorse umane	0,00	0,00	0,00	0,00	0,00	0,00	0,00
	11	Altri servizi generali	1,14	0,00	1,14	0,00	5,91	1,40	5,91
		TOTALE MISSIONE 01 Servizi istituzionali, generali e di gestione	13,01	0,00	10,86	0,00	14,67	18,78	2,27
Missione 02 Giustizia	01	Uffici giudiziari	0,00	0,00	0,00	0,00	0,00	0,00	0,00
	02	Casa circondariale e altri servizi	0,00	0,00	0,00	0,00	0,00	0,00	0,00
			TOTALE MISSIONE 02 Giustizia	0,00	0,00	0,00	0,00	0,00	0,00
Missione 03 Ordine pubblico e sicurezza	01	Polizia locale e amministrativa	0,84	0,00	0,69	0,00	0,96	0,00	0,06
	02	Sistema integrato di sicurezza urbana	0,00	0,00	0,00	0,00	0,00	0,00	0,00
		TOTALE MISSIONE 03 Ordine pubblico e sicurezza	0,84	0,00	0,69	0,00	0,96	0,00	0,06

Piano degli indicatori di bilancio
Indicatori analitici concernenti la composizione delle spese per missioni e programmi
Rendiconto esercizio 2021

MISSIONI E PROGRAMMI		COMPOSIZIONE DELLE SPESE PER MISSIONI E PROGRAMMI											
		Previsioni iniziali					Previsioni definitive					Dati di rendiconto	
		Incidenza Missioni/Programmi: Previsioni stanziamento/ totale previsioni missioni	di cui Incidenza FPV: Previsioni stanziamento FPV/ Previsione FPV totale	Incidenza Missioni/Programmi: Previsioni stanziamento/ totale previsioni missioni	di cui Incidenza FPV: Previsioni stanziamento FPV/ Previsione FPV totale	di cui Incidenza FPV: Previsioni stanziamento FPV/ Previsione FPV totale	Incidenza Missione programma: (Impegni + FPV)/(Totale impegni + Totale FPV)	di cui incidenza FPV: FPV / Totale FPV	di cui incidenza economie di spesa: Economie di competenza/ Totale Economie di competenza				
Missione 04 Istruzione e diritto allo studio	01 Istruzione prescolastica	0,28	0,00	0,22	0,00	0,00	0,31	0,00	0,00	0,01			
	02 Altri ordini di istruzione non universitaria	1,02	0,00	1,85	0,00	1,41	2,66	1,41	1,41	0,01			
	04 Istruzione universitaria	0,00	0,00	0,00	0,00	0,00	0,00	0,00	0,00	0,00			
	05 Istruzione tecnica superiore	0,00	0,00	0,00	0,00	0,00	0,00	0,00	0,00	0,00			
	06 Servizi ausiliari all'istruzione	29,37	0,00	3,71	0,00	10,76	5,37	10,76	10,76	0,00			
	07 Diritto allo studio	0,00	0,00	0,00	0,00	0,00	0,00	0,00	0,00	0,00			
	TOTALE MISSIONE 04 Istruzione e diritto allo studio	30,67	0,00	5,78	0,00	12,17	8,34	12,17	12,17	0,02			
Missione 05 Tutela e valorizzazione dei beni e delle attività culturali	01 Valorizzazione dei beni di interesse storico	0,00	0,00	0,00	0,00	0,00	0,00	0,00	0,00	0,00			
	02 Attività culturali e interventi diversi nel settore culturale	0,45	0,00	0,36	0,00	0,00	0,41	0,00	0,00	0,25			
	TOTALE MISSIONE 05 Tutela e valorizzazione dei beni e delle attività culturali	0,45	0,00	0,36	0,00	0,00	0,41	0,00	0,00	0,25			
Missione 06 Politiche giovanili, sport e tempo libero	01 Sport e tempo libero	0,74	0,00	2,67	0,00	12,48	2,26	12,48	12,48	3,59			
	02 Giovani	0,00	0,00	0,00	0,00	0,00	0,00	0,00	0,00	0,00			
	TOTALE MISSIONE 06 Politiche giovanili, sport e tempo libero	0,74	0,00	2,67	0,00	12,48	2,26	12,48	12,48	3,59			
Missione 07 Turismo	01 Sviluppo e valorizzazione del turismo	0,00	0,00	0,00	0,00	0,00	0,00	0,00	0,00	0,00			
	TOTALE MISSIONE 07 Turismo	0,00	0,00	0,00	0,00	0,00	0,00	0,00	0,00	0,00			
Missione 08 Assetto del territorio ed edilizia abitativa	01 Urbanistica e assetto del territorio	0,36	0,00	0,91	0,00	1,07	1,30	1,07	1,07	0,04			
	02 Edilizia residenziale pubblica e locale e piani di edilizia economico-popolare	0,00	0,00	0,00	0,00	0,00	0,00	0,00	0,00	0,00			
	TOTALE MISSIONE 08 Assetto del territorio ed edilizia abitativa	0,36	0,00	0,91	0,00	1,07	1,30	1,07	1,07	0,04			

Piano degli indicatori di bilancio
Indicatori analitici concernenti la composizione delle spese per missioni e programmi
Rendiconto esercizio 2021

MISSIONI E PROGRAMMI		COMPOSIZIONE DELLE SPESE PER MISSIONI E PROGRAMMI							Dati di rendiconto	
		Previsioni Iniziali		Previsioni definitive			Incidenza Missione programma: (Impegni + FPV)/(Totale impegni + Totale FPV)	di cui incidenza FPV: FPV / Totale FPV	di cui incidenza economie di spesa: Economie di competenza/ Totale Economie di competenza	
		Incidenza Missioni/Programmi: Previsioni stanziamento/ totale previsioni missioni	di cui Incidenza FPV: Previsioni stanziamento FPV/ Previsione FPV totale	Incidenza Missioni/Programmi: Previsioni stanziamento/ totale previsioni missioni	di cui Incidenza FPV: Previsioni stanziamento FPV/ Previsione FPV totale					
Missione 09 Sviluppo sostenibile e tutela del territorio e dell'ambiente	01 Difesa del suolo	0,00	0,00	0,00	0,00	0,00	0,00	0,00	0,00	0,00
	02 Tutela, valorizzazione e recupero ambientale	0,42	0,00	0,55	3,16	0,81	3,16	0,00	3,16	0,00
	03 Rifiuti	10,06	0,00	8,27	0,00	11,94	0,00	0,00	0,00	0,01
	04 Servizio idrico integrato	0,57	0,00	0,45	0,00	0,65	0,00	0,00	0,00	0,00
	05 Aree protette, parchi naturali, protezione naturalistica e forestazione	0,00	0,00	0,00	0,00	0,00	0,00	0,00	0,00	0,00
	06 Tutela e valorizzazione delle risorse idriche	0,00	0,00	0,00	0,00	0,00	0,00	0,00	0,00	0,00
	07 Sviluppo sostenibile territorio montano piccoli Comuni	0,00	0,00	0,00	0,00	0,00	0,00	0,00	0,00	0,00
	08 Qualità dell'aria e riduzione dell'inquinamento	0,00	0,00	0,00	0,00	0,00	0,00	0,00	0,00	0,00
TOTALE MISSIONE 09 Sviluppo sostenibile e tutela del territorio e dell'ambiente		11,05	0,00	9,28	3,16	13,41	3,16	0,00	3,16	0,01
Missione 10 Trasporti e diritto alla mobilità	01 Trasporto ferroviario	0,00	0,00	0,00	0,00	0,00	0,00	0,00	0,00	0,00
	02 Trasporto pubblico locale	0,07	0,00	0,05	0,00	0,08	0,00	0,00	0,00	0,00
	03 Trasporto per vie d'acqua	0,00	0,00	0,00	0,00	0,00	0,00	0,00	0,00	0,00
	04 Altre modalità di trasporto	0,00	0,00	0,00	0,00	0,00	0,00	0,00	0,00	0,00
	05 Viabilità e infrastrutture stradali	22,27	0,00	30,45	26,65	20,77	26,65	26,65	26,65	52,22
TOTALE MISSIONE 10 Trasporti e diritto alla mobilità		22,33	0,00	30,50	26,65	20,84	26,65	0,00	26,65	52,22
Missione 11 Soccorso civile	01 Sistema di protezione civile	0,14	0,00	0,11	0,00	0,16	0,00	0,00	0,00	0,00
	02 Interventi a seguito di calamità naturali	0,00	0,00	15,01	0,00	12,27	0,00	0,00	0,00	21,18
TOTALE MISSIONE 11 Soccorso civile		0,14	0,00	15,12	0,00	12,42	0,00	0,00	0,00	21,18

Piano degli indicatori di bilancio
Indicatori analitici concernenti la composizione delle spese per missioni e programmi
Rendiconto esercizio 2021

		COMPOSIZIONE DELLE SPESE PER MISSIONI E PROGRAMMI											
		Previsioni Iniziali					Previsioni definitive					Dati di rendiconto	
		Incidenza Missioni/Programmi: Previsioni stanziamento/ totale previsioni missioni	di cui Incidenza FPV: Previsioni stanziamento FPV/ Previsione FPV totale	Incidenza Missioni/Programmi: Previsioni stanziamento/ totale previsioni missioni	di cui Incidenza FPV: Previsioni stanziamento FPV/ Previsione FPV totale	di cui Incidenza FPV: Previsioni stanziamento FPV/ Previsione FPV totale	Incidenza Missione programma: (Impegni + FPV)/(Totale impegni + Totale FPV)	di cui incidenza FPV: FPV / Totale FPV	di cui incidenza economie di spesa: Economie di competenza/ Totale Economie di competenza				
MISSIONI E PROGRAMMI	Missione 12 Diritti sociali, politiche sociali e famiglia	01	0,00	0,00	0,00	0,00	0,00	0,00	0,00	0,00	0,00	0,00	
		02	0,00	0,00	0,08	0,00	0,00	0,12	0,00	0,00	0,00	0,00	
		03	0,00	0,00	0,00	0,00	0,00	0,00	0,00	0,00	0,00	0,00	
		04	0,00	0,00	0,00	0,00	0,00	0,00	0,00	0,00	0,00	0,00	
		05	0,00	0,00	0,47	0,00	0,00	0,68	0,00	0,00	0,00	0,00	
		06	0,00	0,00	0,00	0,00	0,00	0,00	0,00	0,00	0,00	0,00	
		07	3,89	0,00	3,12	9,59	9,59	4,47	9,59	9,59	0,09	0,00	
08	0,00	0,00	0,00	0,00	0,00	0,00	0,00	0,00	0,00	0,00			
09	0,48	0,00	2,36	16,10	16,10	3,33	16,10	16,10	0,18	0,00			
	TOTALE MISSIONE 12 Diritti sociali, politiche sociali e famiglia	4,37	0,00	6,04	25,69	25,69	8,61	25,69	25,69	0,27	0,00		
MISSIONI E PROGRAMMI	Missione 13 Tutela della salute	01	0,00	0,00	0,00	0,00	0,00	0,00	0,00	0,00	0,00	0,00	
		02	0,00	0,00	0,00	0,00	0,00	0,00	0,00	0,00	0,00	0,00	
		03	0,00	0,00	0,00	0,00	0,00	0,00	0,00	0,00	0,00	0,00	
		04	0,00	0,00	0,00	0,00	0,00	0,00	0,00	0,00	0,00	0,00	
		05	0,00	0,00	0,00	0,00	0,00	0,00	0,00	0,00	0,00	0,00	
		06	0,00	0,00	0,00	0,00	0,00	0,00	0,00	0,00	0,00	0,00	

Piano degli indicatori di bilancio
Indicatori analitici concernenti la composizione delle spese per missioni e programmi
Rendiconto esercizio 2021

MISSIONI E PROGRAMMI		COMPOSIZIONE DELLE SPESE PER MISSIONI E PROGRAMMI							Dati di rendiconto	
		Previsioni Iniziali			Previsioni definitive			Incidenza Missione programma: (Impegni + FPV)/(Totale impegni + Totale FPV)	di cui incidenza FPV: FPV / Totale FPV	di cui incidenza economie di spesa: Economie di competenza/ Totale Economie di competenza
		Incidenza Missioni/Programmi: Previsioni stanziamento/ totale previsioni missioni	di cui Incidenza FPV: Previsioni stanziamento FPV/ Previsione FPV totale	Incidenza Missioni/Programmi: Previsioni stanziamento/ totale previsioni missioni	di cui Incidenza FPV: Previsioni stanziamento FPV/ Previsione FPV totale	Incidenza Missione programma: (Impegni + FPV)/(Totale impegni + Totale FPV)				
	resituzione maggiori gettitiSSN									
	07 Ulteriori spese in materia sanitaria	0,00	0,00	0,00	0,00	0,00	0,00	0,00	0,00	0,00
	TOTALE MISSIONE 13 Tutela della salute	0,00	0,00	0,00	0,00	0,00	0,00	0,00	0,00	0,00
Missione 14 Sviluppo economico e competitività	01 Industria, PMI e Artigianato	0,69	0,00	1,33	0,00	1,21	0,00	0,00	1,61	0,00
	02 Commercio - reti distributive - tutela dei consumatori	0,11	0,00	2,91	0,00	0,12	0,00	0,00	9,19	0,00
	03 Ricerca e innovazione	0,00	0,00	0,00	0,00	0,00	0,00	0,00	0,00	0,00
	04 Reti e altri servizi di pubblica utilità	0,00	0,00	0,00	0,00	0,00	0,00	0,00	0,00	0,00
	TOTALE MISSIONE 14 Sviluppo economico e competitività	0,79	0,00	4,25	0,00	1,33	0,00	0,00	10,80	0,00
Missione 15 Politiche per il lavoro e la formazione professionale	01 Servizi per lo sviluppo del mercato del lavoro	0,00	0,00	0,00	0,00	0,00	0,00	0,00	0,00	0,00
	02 Formazione professionale	0,00	0,00	0,00	0,00	0,00	0,00	0,00	0,00	0,00
	03 Sostegno all'occupazione	0,00	0,00	0,00	0,00	0,00	0,00	0,00	0,00	0,00
	TOTALE MISSIONE 15 Politiche per il lavoro e la formazione professionale	0,00	0,00	0,00	0,00	0,00	0,00	0,00	0,00	0,00
Missione 16 Agricoltura, politiche agroalimentari e pesca	01 Sviluppo del settore agricolo e del sistema agroalimentare	0,00	0,00	0,00	0,00	0,00	0,00	0,00	0,00	0,00
	02 Caccia e pesca	0,00	0,00	0,00	0,00	0,00	0,00	0,00	0,00	0,00
	TOTALE MISSIONE 16 Agricoltura, politiche agroalimentari e pesca	0,00	0,00	0,00	0,00	0,00	0,00	0,00	0,00	0,00
Missione 17 Energia e diversificazione delle fonti energetiche	01 Fonti energetiche	0,00	0,00	0,00	0,00	0,00	0,00	0,00	0,00	0,00
	TOTALE MISSIONE 17 Energia e diversificazione delle fonti energetiche	0,00	0,00	0,00	0,00	0,00	0,00	0,00	0,00	0,00
Missione 18 Relazioni con le altre autonomie territoriali e locali	01 Relazioni finanziarie con le altre autonomie territoriali	0,00	0,00	0,00	0,00	0,00	0,00	0,00	0,00	0,00
	TOTALE MISSIONE 18 Relazioni con le altre autonomie territoriali e locali	0,00	0,00	0,00	0,00	0,00	0,00	0,00	0,00	0,00

Piano degli indicatori di bilancio
Indicatori analitici concernenti la composizione delle spese per missioni e programmi
Rendiconto esercizio 2021

MISSIONI E PROGRAMMI		COMPOSIZIONE DELLE SPESE PER MISSIONI E PROGRAMMI						Dati di rendiconto	
		Previsioni iniziali		Previsioni definitive		Incidenza Missione programma: (Impegni + FPV)/(Totale impegni + Totale FPV)	di cui incidenza FPV: FPV / Totale FPV	di cui incidenza economie di spesa: Economie di competenza/ Totale Economie di competenza	
		Incidenza Missioni/Programmi: Previsioni stanziamento/ totale previsioni missioni	di cui Incidenza FPV: Previsioni stanziamento FPV/ Previsione FPV totale	Incidenza Missioni/Programmi: Previsioni stanziamento/ totale previsioni missioni	di cui Incidenza FPV: Previsioni stanziamento FPV/ Previsione FPV totale				
Missione 19 Relazioni internazionali	01 Relazioni internazionali e Cooperazione allo sviluppo	0,00	0,00	0,00	0,00	0,00	0,00	0,00	0,00
	TOTALE MISSIONE 19 Relazioni internazionali	0,00	0,00	0,00	0,00	0,00	0,00	0,00	0,00
Missione 20 Fondi e accantonamenti	01 Fondo di riserva	0,28	0,00	0,16	0,00	0,00	0,00	0,53	
	02 Fondo crediti di dubbia esigibilità	1,78	0,00	1,42	0,00	0,00	0,00	4,60	
	03 Altri fondi	0,03	0,00	0,02	0,00	0,00	0,00	0,07	
	TOTALE MISSIONE 20 Fondi e accantonamenti	2,08	0,00	1,60	0,00	0,00	0,00	5,21	
Missione 50 Debito pubblico	01 Quota interessi ammortamento mutui e prestiti obbligazionari	1,33	0,00	1,08	0,00	0,00	1,54	0,04	
	02 Quota capitale ammortamento mutui e prestiti obbligazionari	3,75	0,00	2,99	0,00	0,00	4,32	0,00	
	TOTALE MISSIONE 50 Debito pubblico	5,08	0,00	4,07	0,00	0,00	5,86	0,04	
Missione 60 Anticipazioni finanziarie	01 Restituzione anticipazione di tesoreria	0,00	0,00	0,00	0,00	0,00	0,00	0,00	
	TOTALE MISSIONE 60 Anticipazioni finanziarie	0,00	0,00	0,00	0,00	0,00	0,00	0,00	
Missione 99 Servizi per conto terzi	01 Servizi per conto terzi - Partite di giro	8,07	0,00	7,88	0,00	0,00	9,59	4,03	
	02 Anticipazioni per il finanziamento del sistema sanitario nazionale	0,00	0,00	0,00	0,00	0,00	0,00	0,00	
	TOTALE MISSIONE 99 Servizi per conto terzi	8,07	0,00	7,88	0,00	0,00	9,59	4,03	

Rilevazione della tempestività dei pagamenti delle transazioni commerciali
Prospetto di cui all'art. 9, comma 8 del DPCM 22 settembre 2014

1) Importo dei pagamenti relativi a transazioni commerciali effettuati dopo la scadenza dei termini previsti dal d.lgs. n. 231/2002

Nel periodo 01.01.2021 - 31.12.2021 l'importo dei pagamenti relativi a transazioni commerciali effettuati dopo la scadenza dei termini previsti dal d.lgs. n. 231/2002 è pari a euro **29244,81**

2) Indicatore di tempestività dei pagamenti delle transazioni commerciali

Nel periodo 01.01.2021 - 31.12.2021 l'indicatore globale è pari a **-31,92** giorni

Tale indicatore è ottenuto elaborando tutte le fatture pagate nel periodo considerato.


La data di scadenza delle fatture in cui tale data non è stata indicata è calcolata automaticamente il 30° giorno successivo la data di registrazione.

Secondo quanto previsto dal D.P.C.M. 22/09/2014, art.9, l'indicatore è ottenuto sommando il prodotto tra numero di giorni e importo dovuto di ogni fattura e rapportando tale somma all'importo dei pagamenti di fatture avvenuti nel periodo considerato.



Il Responsabile del Servizio Finanziario

Spadazzi Dr. Luciano



COMUNE DI TOANO
Provincia: Reggio Emilia

**ELENCO DELLE SPESE DI RAPPRESENTANZA
SOSTENUTE DAGLI ORGANI DI GOVERNO DELL'ENTE
NELL'ANNO 2021**

(articolo 16, comma 26, del decreto legge 13 agosto 2011, n.138)

SPESE DI RAPPRESENTANZA SOSTENUTE NELL'ANNO 2021 (1)


Descrizione dell'oggetto della spesa	Occasione in cui la spesa è stata sostenuta	Importo della spesa (euro)
Corona alloro	Commemorazione Monte Castagna	82,50
Corona alloro	Commemorazione del 25 aprile	82,50
Corona alloro	Commemorazione eccidio Manno	82,50
Corona alloro	Commemorazione 4 novembre	82,50
Totale delle spese sostenute		330,00

Toano, lì 21.02.2022

IL VICE-SEGRETARIO DELL'ENTE
Dr.ssa Elena Manfredi



IL RESPONSABILE DEL SERVIZIO FINANZIARIO
Dr. Luciano Spadazzi



L'ORGANO DI REVISIONE ECONOMICO FINANZIARIO (2)


Dr.ssa Alessandra Savini



(1) Ai fini dell'elencazione si richiamano i seguenti principi e criteri generali desunti dal consolidato orientamento della giurisprudenza:


- stretta correlazione con le finalità istituzionali dell'ente;
- sussistenza di elementi che richiedano una proiezione esterna delle attività dell'ente per il migliore perseguimento dei propri fini istituzionali;
- rigorosa motivazione con riferimento allo specifico interesse istituzionale perseguito, alla dimostrazione del rapporto tra l'attività dell'ente e la spesa erogata, nonché alla qualificazione del soggetto destinatario dell'occasione della spesa;
- rispondenza a criteri di ragionevolezza e di congruità rispetto ai fini.

(2) E' richiesta la sottoscrizione di almeno due componenti del collegio, sempreché il regolamento di contabilità non preveda la presenza di tutti i componenti per il funzionamento, ovvero dell'unico revisore nei casi in cui l'organo sia costituito da un solo revisore.




PROSPETTO DEI COSTI PER MISSIONE
COMPONENTI NEGATIVI DELLA GESTIONE

	Consumi materie prime		Prestazioni di servizi e Trasferimenti e contributi				Utilizzo di beni di terzi	Personale	Ammortamenti e av	
	Acquisto di materie prime e/o beni di consumo	Variazioni nelle rimanenze di materie prime e/o beni di consumo (+/-)	Prestazioni di servizi	Trasferimenti correnti	Contributi agli investimenti ad Amministrazioni pubbliche	Contributi agli investimenti ad altri soggetti			Ammortamenti immobilizzazioni Immateriali	Ammortamenti immobilizzazioni materiali
MISSIONE 01										
MISSIONE 02										
MISSIONE 03										
MISSIONE 04										
MISSIONE 05										
MISSIONE 06										
MISSIONE 07										
MISSIONE 08										
MISSIONE 09										
MISSIONE 10										
MISSIONE 11										
MISSIONE 12										
MISSIONE 13										
MISSIONE 14										
MISSIONE 15										
MISSIONE 16										
MISSIONE 17										
MISSIONE 18										
MISSIONE 19										
MISSIONE 20										
MISSIONE 50										
MISSIONE 60										
MISSIONE 99										
TOTALE COSTI/ONERI	66901,72	0,00	1751054,32	591970,07	0,00	0,00	40535,93	607739,67	0,00	600963,64




Allegato h) al Rendiconto - Costi per missione

Missioni	Svalutazioni	Accantonamenti		Oneri diversi di gestione	Totale componenti negativi della gestione
		Accantonamento per rischi	Altri accantonamenti		
MISSIONE 01					
MISSIONE 02				26869,77	850727,49
MISSIONE 03					0,00
MISSIONE 04					57758,91
MISSIONE 05					450185,02
MISSIONE 06					25703,76
MISSIONE 07					96343,89
MISSIONE 08					0,00
MISSIONE 09					76185,28
MISSIONE 10					860809,67
MISSIONE 11					289994,32
MISSIONE 12					9731,00
MISSIONE 13					360863,76
MISSIONE 14					18416,83
MISSIONE 15					83547,00
MISSIONE 16					0,00
MISSIONE 17					0,00
MISSIONE 18					5768,20
MISSIONE 19					0,00
MISSIONE 20		6851,41			6851,41
MISSIONE 50					0,00
MISSIONE 60					0,00
MISSIONE 99					0,00
		0,00	6851,41	26869,77	3692885,54
TOTALE COSTI/ONERI					




MISSIONI		PROSPETTO DEI COSTI PER MISSIONE				COMPONENTI ED ONERI STRAORDINARI		RETIFICHE DI		ONERI FINANZIARI		IMPOSTE	
		Oneri straordinari		Oneri finanziari		Svalutazioni		Totale rettifiche di valore attività finanziarie		Oneri finanziari		Imposte	
Missioni		Oneri straordinari		Oneri finanziari		Svalutazioni		Totale rettifiche di valore attività finanziarie		Oneri finanziari		Imposte	
		Sopravvenienze passive e insussistenze dell'attivo		Interessi ed altri oneri finanziari		Svalutazioni		Totale rettifiche di valore attività finanziarie		Totale Oneri finanziari		Totale Oneri straordinari	
		Trasferimenti in conto capitale											
		Altri oneri straordinari											
		Minusvalenze patrimoniali											
MISSIONE 01	Servizi istituzionali, generali e di gestione	22676,21	0,00	0,00	0,00	0,00	0,00	0,00	0,00	0,00	0,00	22676,21	34913,03
MISSIONE 02	Giustizia	0,00	0,00	0,00	0,00	0,00	0,00	0,00	0,00	0,00	0,00	0,00	0,00
MISSIONE 03	Ordine pubblico e sicurezza	0,00	0,00	0,00	0,00	0,00	0,00	0,00	0,00	0,00	0,00	0,00	0,00
MISSIONE 04	Istruzione e diritto allo studio	0,00	0,00	0,00	0,00	0,00	0,00	0,00	0,00	0,00	0,00	0,00	0,00
MISSIONE 05	Tutela e valorizzazione dei beni e attività culturali	3799,89	0,00	0,00	0,00	0,00	0,00	0,00	0,00	0,00	0,00	3799,89	2301,65
MISSIONE 06	Politiche giovanili, sport e tempo libero	0,00	0,00	0,00	0,00	0,00	0,00	0,00	0,00	0,00	0,00	0,00	0,00
MISSIONE 07	Turismo	0,00	0,00	0,00	0,00	0,00	0,00	0,00	0,00	0,00	0,00	0,00	0,00
MISSIONE 08	Assetto del territorio ed edilizia abitativa	0,00	0,00	0,00	0,00	0,00	0,00	0,00	0,00	0,00	0,00	0,00	0,00
MISSIONE 09	Sviluppo sostenibile e tutela del territorio e dell'ambiente	0,00	0,00	0,00	0,00	0,00	0,00	0,00	0,00	0,00	0,00	0,00	0,00
MISSIONE 10	Trasporti e diritto alla mobilità	4097,15	0,00	0,00	0,00	0,00	0,00	0,00	0,00	0,00	0,00	4097,15	0,00
MISSIONE 11	Soccorso Civile	0,00	0,00	0,00	0,00	0,00	0,00	0,00	0,00	0,00	0,00	0,00	0,00
MISSIONE 12	Diritti sociali, politiche sociali e famiglia	0,00	0,00	0,00	0,00	0,00	0,00	0,00	0,00	0,00	0,00	0,00	2191,43
MISSIONE 13	Tutela della salute	0,00	0,00	0,00	0,00	0,00	0,00	0,00	0,00	0,00	0,00	0,00	0,00
MISSIONE 14	Sviluppo economico e competitività	0,00	0,00	0,00	0,00	0,00	0,00	0,00	0,00	0,00	0,00	0,00	0,00
MISSIONE 15	Politiche per il lavoro e la formazione professionale	0,00	0,00	0,00	0,00	0,00	0,00	0,00	0,00	0,00	0,00	0,00	0,00
MISSIONE 16	Agricoltura, politiche agroalimentari e pesca	0,00	0,00	0,00	0,00	0,00	0,00	0,00	0,00	0,00	0,00	0,00	0,00
MISSIONE 17	Energia e diversificazione delle fonti energetiche	0,00	0,00	0,00	0,00	0,00	0,00	0,00	0,00	0,00	0,00	0,00	0,00
MISSIONE 18	Relazioni con le altre autonomie territoriali e locali	0,00	0,00	0,00	0,00	0,00	0,00	0,00	0,00	0,00	0,00	0,00	0,00
MISSIONE 19	Relazioni internazionali	0,00	0,00	0,00	0,00	0,00	0,00	0,00	0,00	0,00	0,00	0,00	0,00
MISSIONE 20	Fondi e accantonamenti	0,00	0,00	0,00	0,00	0,00	0,00	0,00	0,00	0,00	0,00	0,00	0,00
MISSIONE 50	Debito pubblico	0,00	0,00	96593,75	0,00	0,00	0,00	0,00	0,00	96593,75	0,00	24492,41	0,00
MISSIONE 60	Anticipazioni finanziarie	0,00	0,00	0,00	0,00	0,00	0,00	0,00	0,00	0,00	0,00	0,00	0,00
MISSIONE 99	Servizi per conto terzi	0,00	0,00	0,00	0,00	0,00	0,00	0,00	0,00	0,00	0,00	0,00	0,00
TOTALE COSTI/ONERI		55065,86	0,00	96593,75	0,00	0,00	0,00	0,00	0,00	96593,75	0,00	55065,86	39405,11



o h) al Rendiconto - Costi per missione

Missioni		Totale Imposte	TOTALE COSTI DI PER MISSIONE
MISSIONE 01	Servizi Istituzionali, generali e di gestione	34913,03	908316,73
MISSIONE 02	Giustizia	0,00	0,00
MISSIONE 03	Ordine pubblico e sicurezza	2301,65	60060,56
MISSIONE 04	Istruzione e diritto allo studio	0,00	453984,91
MISSIONE 05	Tutela e valorizzazione dei beni e attività culturali	0,00	25703,76
MISSIONE 06	Politiche giovanili, sport e tempo libero	0,00	56343,89
MISSIONE 07	Turismo	0,00	0,00
MISSIONE 08	Assetto del territorio ed edilizia abitativa	0,00	76185,28
MISSIONE 09	Sviluppo sostenibile e tutela del territorio e dell'ambiente	0,00	860809,67
MISSIONE 10	Trasporti e diritto alla mobilità	0,00	794091,47
MISSIONE 11	Soccorso Civile	0,00	9731,00
MISSIONE 12	Diritti sociali, politiche sociali e famiglia	2191,43	362055,19
MISSIONE 13	Tutela della salute	0,00	18416,83
MISSIONE 14	Sviluppo economico e competitività	0,00	83547,00
MISSIONE 15	Politiche per il lavoro e la formazione professionale	0,00	0,00
MISSIONE 16	Agricoltura, politiche agroalimentari e pesca	0,00	0,00
MISSIONE 17	Energia e diversificazione delle fonti energetiche	0,00	5768,20
MISSIONE 18	Relazioni con le altre autonomie territoriali e locali	0,00	0,00
MISSIONE 19	Relazioni internazionali	0,00	0,00
MISSIONE 20	Fondi e accantonamenti	0,00	6851,41
MISSIONE 19	Debito pubblico	0,00	121086,16
MISSIONE 60	Anticipazioni finanziarie	0,00	0,00
MISSIONE 99	Servizi per conto terzi	0,00	0,00
	TOTALE COSTI/ONERI	39406,11	3883952,06



COMUNE DI TOANO
Esercizio 2021
RICLASSIFICAZIONE PATRIMONIO NETTO

Pag. 1

	<i>Finale 2021 Riclassificato</i>	<i>Finale 2021</i>
A) PATRIMONIO NETTO		
I Fondo di dotazione	866.148,21	866.148,21
II Riserve	15.156.154,37	13.597.726,33
a da risultato economico di esercizi precedenti (fino al 2020)	0,00	2.023.243,79
b da capitale	376.669,21	376.669,21
c da permessi di costruire	0,00	197.813,33
d riserve indisponibili per beni demaniali e patrimoniali indisponibili e per i beni culturali	14.779.485,16	11.000.000,00
e altre riserve indisponibili	0,00	0,00
f altre riserve disponibili (dal 2021)	0,00	0,00
III Risultato economico dell'esercizio	472.783,76	472.783,76
IV Risultati economici di esercizi precedenti (dal 2021)	0,00	0,00
V Riserve negative per beni indisponibili (dal 2021)	-1.558.428,04	0,00
TOTALE PATRIMONIO NETTO (A)	14.936.658,30	14.936.658,30

TOANO 11, 07.03.2022

Il Vice-Segretario
 Manfredi Dott.ssa Elena

Elena Manfredi


Il Rappresentante Legale
 Volpi Vincenzo

Volpi Vincenzo

Il Responsabile del Servizio Finanziario
 Spadazz Dr. Luciano

Spadazz Dr. Luciano






COMUNE DI TOANO
Esercizio 2021
STATO PATRIMONIALE ATTIVO

Pag. 1

	2021	2020	riferimento art.2424 cc	riferimento DM 26/4/95
A) CREDITI vs.LO STATO ED ALTRE AMM. PUBBLICHE PER LA PARTECIPAZIONE AL FONDO DI DOTAZIONE	0,00	0,00	A	A
TOTALE CREDITI vs PARTECIPANTI (A)	0,00	0,00		
B) IMMOBILIZZAZIONI				
I Immobilizzazioni immateriali			BI	BI
1 Costi di impianto e di ampliamento	0,00	0,00	BI1	BI1
2 Costi di ricerca sviluppo e pubblicità	0,00	0,00	BI2	BI2
3 Diritti di brevetto ed utilizzazione opere dell'ingegno	0,00	0,00	BI3	BI3
4 Concessioni, licenze, marchi e diritti simile	0,00	0,00	BI4	BI4
5 Avviamento	0,00	0,00	BI5	BI5
6 Immobilizzazioni in corso ed acconti	0,00	0,00	BI6	BI6
9 Altre	0,00	0,00	BI7	BI7
Totale immobilizzazioni immateriali	0,00	0,00		
II Immobilizzazioni materiali (3)				
1 Beni demaniali	8.682.235,66	7.695.193,88		
<i>di cui patrimonio indisponibile</i>	<i>1.523.101,59</i>	<i>204.224,51</i>		
1.1 Terreni	242.702,94	242.702,94		
1.2 Fabbricati	1.006.309,53	1.049.505,95		
1.3 Infrastrutture	7.433.223,19	6.402.984,99		
<i>di cui patrimonio indisponibile</i>	<i>1.523.101,59</i>	<i>204.224,51</i>		
1.9 Altri beni demaniali	0,00	0,00		
III 2 Altre immobilizzazioni materiali (3)	7.210.903,96	7.276.978,66		
<i>di cui patrimonio indisponibile</i>	<i>6.097.249,50</i>	<i>6.142.164,11</i>		
2.1 Terreni	1.491.181,64	1.491.181,64	BII1	BII1
<i>di cui patrimonio indisponibile</i>	<i>1.304.467,92</i>	<i>1.304.467,92</i>		
a di cui in leasing finanziario	0,00	0,00		
2.2 Fabbricati	5.167.989,63	5.205.416,72		
<i>di cui patrimonio indisponibile</i>	<i>4.249.904,41</i>	<i>4.268.189,91</i>		
a di cui in leasing finanziario	0,00	0,00		
2.3 Impianti e macchinari	3.400,00	3.600,00	BII2	BII2
a di cui in leasing finanziario	0,00	0,00		
2.4 Attrezzature industriali e commerciali	147,62	369,05	BII3	BII3
<i>di cui patrimonio indisponibile</i>	<i>147,62</i>	<i>369,05</i>		
2.5 Mezzi di trasporto	5.455,52	7.274,02		
2.6 Macchine per ufficio e hardware	0,00	0,00		
2.7 Mobili e arredi	145,49	292,02		
<i>di cui patrimonio indisponibile</i>	<i>145,49</i>	<i>292,02</i>		
2.8 Infrastrutture	542.584,06	568.845,21		
<i>di cui patrimonio indisponibile</i>	<i>542.584,06</i>	<i>568.845,21</i>		
2.99 Altri beni materiali	0,00	0,00		
3 Immobilizzazioni in corso ed acconti	917.058,66	743.506,75	BII5	BII5
Totale immobilizzazioni materiali	16.810.198,28	15.715.679,29		
IV Immobilizzazioni Finanziarie (1)				
1 Partecipazioni in	1.410.674,60	1.359.802,30	BIII1	BIII1
a imprese controllate	0,00	0,00	BIII1a	BIII1a
b imprese partecipate	0,00	0,00	BIII1b	BIII1b
c altri soggetti	1.410.674,60	1.359.802,30		
2 Crediti verso	0,00	0,00	BIII2	BIII2
a altre amministrazioni pubbliche	0,00	0,00		
b imprese controllate	0,00	0,00	BIII2a	BIII2a
c imprese partecipate	0,00	0,00	BIII2b	BIII2b
d altri soggetti	0,00	0,00	BIII2c BIII2d	BIII2d
3 Altri titoli	0,00	0,00	BIII3	
Totale immobilizzazioni finanziarie	1.410.674,60	1.359.802,30		



COMUNE DI TOANO
Esercizio 2021
STATO PATRIMONIALE ATTIVO


Pag. 2

	2021	2020	riferimento art.2424 cc	riferimento DM 26/4/95
TOTALE IMMOBILIZZAZIONI (B)	18.220.872,88	17.075.481,59		
C) ATTIVO CIRCOLANTE				
I Rimanenze	0,00	0,00	CI	CI
Totale rimanenze	0,00	0,00		
II Crediti (2)				
1 Crediti di natura tributaria	182.894,35	100.198,67		
a Crediti da tributi destinati al finanziamento della sanità	0,00	0,00		
b Altri crediti da tributi	166.582,39	78.887,50		
c Crediti da Fondi perequativi	16.311,96	21.311,17		
2 Crediti per trasferimenti e contributi	1.080.898,83	1.414.257,63		
a verso amministrazioni pubbliche	1.045.898,84	899.257,64		
b imprese controllate	0,00	0,00	CII2	CII2
c imprese partecipate	0,00	0,00	CII3	CII3
d verso altri soggetti	34.999,99	514.999,99		
3 Verso clienti ed utenti	25.924,93	4.362,36	CII1	CII1
4 Altri Crediti	128.550,60	355.039,77	CII5	CII5
a verso l'erario	0,00	0,00		
b per attività svolta per c/terzi	0,00	0,00		
c altri	128.550,60	355.039,77		
Totale crediti	1.418.268,71	1.873.858,43		
III Attività finanziarie che non costituiscono immobilizzi				
1 Partecipazioni	0,00	0,00	CIII1,2,3,4,5	CIII1,2,3
2 Altri titoli	0,00	0,00	CIII6	CIII5
Totale attività finanziarie che non costituiscono immobilizzi	0,00	0,00		
IV Disponibilità liquide				
1 Conto di tesoreria	1.121.122,62	1.145.707,81		
a Istituto tesoriere	1.121.122,62	1.145.707,81		CIV1a
b presso Banca d'Italia	0,00	0,00		
2 Altri depositi bancari e postali	2.825,07	3.175,40	CIV1	CIV1b e
3 Denaro e valori in cassa	0,00	0,00	CIV2 e CIV3	CIV2 e CIV3
4 Altri conti presso la tesoreria statale intestati all'ente				
Totale disponibilità liquide	1.123.947,69	1.148.883,21		
TOTALE ATTIVO CIRCOLANTE (C)	2.542.216,40	3.022.741,64		
D) RATEI E RISCONTI				
1 Ratei attivi	0,00	0,00	D	D
2 Risconti attivi	0,00	0,00	D	D
TOTALE RATEI E RISCONTI (D)	0,00	0,00		
TOTALE DELL'ATTIVO (A+B+C+D)	20.763.089,28	20.098.223,23		

(1) con separata indicazione degli importi esigibili entro l'esercizio successivo.

(2) con separata indicazione degli importi esigibili oltre l'esercizio successivo.


(3) con separata indicazione degli importi relativi a beni indisponibili.



COMUNE DI TOANO
Esercizio 2021
STATO PATRIMONIALE PASSIVO

Pag. 3

	2021	2020	riferimento art.2424 cc	riferimento DM 26/4/95
A) PATRIMONIO NETTO				
I Fondo di dotazione	866.148,21	0,00	AI	AI
II Riserve	15.156.154,37	0,00		
b da capitale	376.669,21	0,00	AII, AIII	AII, AIII
c da permessi di costruire	0,00	0,00		
d riserve indisponibili per beni demaniali e patrimoniali indisponibili e per i beni culturali	14.779.485,16	0,00		
e altre riserve indisponibili	0,00	0,00		
f altre riserve disponibili	0,00	0,00		
III Risultato economico dell'esercizio	472.783,76	0,00	AIX	AIX
IV Risultati economici di esercizi precedenti	0,00	0,00	AVII	
V Riserve negative per beni indisponibili	-1.558.428,04	0,00		
TOTALE PATRIMONIO NETTO (A)	14.936.658,30	14.355.276,86		
B) FONDI PER RISCHI ED ONERI				
1 Per trattamento di quiescenza	0,00	0,00	B1	B1
2 Per imposte	0,00	0,00	B2	B2
3 Altri	15.906,65	9.055,24	B3	B3
TOTALE FONDI RISCHI ED ONERI (B)	15.906,65	9.055,24		
C) TRATTAMENTO DI FINE RAPPORTO	0,00	0,00	C	C
TOTALE T.F.R. (C)	0,00	0,00		
D) DEBITI (1)				
1 Debiti da finanziamento	3.007.865,82	2.914.030,80		
a prestiti obbligazionari	0,00	0,00	D1e D2	D1
b v/ altre amministrazioni pubbliche	0,00	0,00		
c verso banche e tesoriere	0,00	0,00	D4	D3 e D4
d verso altri finanziatori	3.007.865,82	2.914.030,80	D5	
2 Debiti verso fornitori	1.303.901,77	1.132.743,86	D7	D6
3 Acconti	0,00	0,00	D6	D5
4 Debiti per trasferimenti e contributi	215.787,27	328.346,47		
a enti finanziati dal servizio sanitario nazionale				
b altre amministrazioni pubbliche	120.300,00	281.204,12		
c imprese controllate	0,00	0,00	D9	D8
d imprese partecipate	0,00	0,00	D10	D9
e altri soggetti	95.487,27	47.142,35		
5 Altri debiti	234.806,47	225.809,66	D12,D13,D14	D11,D12,D13
a tributari	59.802,42	32.961,79		
b verso istituti di previdenza e sicurezza sociale	31.242,60	33.536,29		
c per attività svolta per c/terzi (2)	0,00	17.334,46		
d altri	143.761,45	141.977,12		
TOTALE DEBITI (D)	4.762.361,33	4.600.930,79		
E) RATEI E RISCONTI E CONTRIBUTI AGLI INVESTIMENTI				
I Ratei passivi	19.894,48	0,00	E	E
II Risconti passivi	1.028.268,52	1.132.960,34	E	E
1 Contributi agli investimenti	1.010.449,44	1.008.115,62		
a da altre amministrazioni pubbliche	860.498,29	858.164,47		
b da altri soggetti	149.951,15	149.951,15		
2 Concessioni pluriennali	0,00	0,00		
3 Altri risconti passivi	17.819,08	124.844,72		
TOTALE RATEI E RISCONTI (E)	1.048.163,00	1.132.960,34		
TOTALE DEL PASSIVO (A+B+C+D+E)	20.763.089,28	20.098.223,23		
CONTI D'ORDINE				
1) Impegni su esercizi futuri	476.989,48	509.222,87		
5) Beni di terzi in uso	0,00	0,00		



COMUNE DI TOANO
Esercizio 2021
STATO PATRIMONIALE PASSIVO

Pag. 4


	2021	2020	riferimento art.2424 cc	riferimento DM 26/4/96
6) Beni dall in uso a terzi	0,00	0,00		
7) Garanzie prestate a amministrazioni pubbliche	0,00	0,00		
8) Garanzie prestate a imprese controllate	0,00	0,00		
9) Garanzie prestate a imprese partecipate	0,00	0,00		
10) Garanzie prestate a altre imprese	0,00	0,00		
TOTALE CONTI D'ORDINE	476.989,48	609.222,87		

(1) con separata indicazione degli importi esigibili oltre l'esercizio successivo


(2) Non comprende i debiti derivanti dall'attività di sostituto di imposta. I debiti derivanti da tale attività sono considerati nelle voci 5 a) e b)

TOANO li, 07.03.2022



Il Vice-Segretario
Manfredi Dott.ssa Elena




Il Rappresentante Legale
Volpi Vincenzo



Il Responsabile del Servizio Finanziario
Spadazzi Dr. Luciano






COMUNE DI TOANO

Esercizio 2021

CONTO ECONOMICO

Pag. 1

	2021	2020	riferimento art.2425 cc	riferimento DM 26/4/95
A) COMPONENTI POSITIVI DELLA GESTIONE				
1 Proventi da tributi	2.160.880,92	2.255.738,40		
2 Proventi da fondi perequativi	542.070,23	534.677,74		
3 Proventi da trasferimenti e contributi	528.509,45	705.331,05		
a Proventi da trasferimenti correnti	217.657,27	434.631,05		A5c
b Quota annuale di contributi agli investimenti	310.852,18	270.700,00		E20c
c Contributi agli investimenti	0,00	0,00		
4 Ricavi delle vendite e prestazioni e proventi da servizi pubblici	267.851,24	289.139,31	A1	A1a
a Proventi derivanti dalla gestione dei beni	200.189,48	224.562,31		
b Ricavi della vendita di beni	0,00	0,00		
c Ricavi e proventi dalla prestazione di servizi	67.661,76	64.577,00		
5 Variazioni nelle rimanenze di prodotti in corso di lavorazione, etc. (+/-)	0,00	0,00	A2	A2
6 Variazione dei lavori in corso su ordinazione	0,00	0,00	A3	A3
7 Incrementi di immobilizzazioni per lavori interni	0,00	0,00	A4	A4
8 Altri ricavi e proventi diversi	169.326,52	209.664,81	A5	A5 a e b
TOTALE COMPONENTI POSITIVI DELLA GESTIONE (A)	3.668.638,36	3.994.551,31		
B) COMPONENTI NEGATIVI DELLA GESTIONE				
9 Acquisto di materie prime e/o beni di consumo	66.901,72	51.863,88	B6	B6
10 Prestazioni di servizi	1.751.054,33	1.398.423,71	B7	B7
11 Utilizzo beni di terzi	40.535,93	40.508,90	B8	B8
12 Trasferimenti e contributi	591.970,07	685.139,19		
a Trasferimenti correnti	591.970,07	685.139,19		
b Contributi agli investimenti ad Amministrazioni pubb.	0,00	0,00		
c Contributi agli investimenti ad altri soggetti	0,00	0,00		
13 Personale	607.739,67	544.774,52	B9	B9
14 Ammortamenti e svalutazioni	600.963,64	623.300,32	B10	B10
a Ammortamenti di immobilizzazioni Immateriali	0,00	0,00	B10a	B10a
b Ammortamenti di immobilizzazioni materiali	600.963,64	557.123,59	B10b	B10b
c Altre svalutazioni delle immobilizzazioni	0,00	0,00	B10c	B10c
d Svalutazione dei crediti	0,00	66.176,73	B10d	B10d
15 Variazioni nelle rimanenze di materie prime e/o beni di consumo (+/-)	0,00	0,00	B11	B11
16 Accantonamenti per rischi	6.851,41	5.498,11	B12	B12
17 Altri accantonamenti	0,00	0,00	B13	B13
18 Oneri diversi di gestione	26.869,77	44.648,31	B14	B14
TOTALE COMPONENTI NEGATIVI DELLA GESTIONE (B)	3.692.886,54	3.394.156,94		
DIFFERENZA FRA COMP. POSITIVI E NEGATIVI DELLA GESTIONE (A-B)	-24.248,18	600.394,37		
C) PROVENTI ED ONERI FINANZIARI				
Proventi finanziari				
19 Proventi da partecipazioni			C15	C15
a da società controllate	0,00	0,00		
b da società partecipate	0,00	0,00		
c da altri soggetti	13.107,30	14.768,95		



COMUNE DI TOANO

Esercizio 2021

CONTO ECONOMICO

Pag. 2

	2021	2020	riferimento art.2426 cc	riferimento DM 26/4/95
20 Altri proventi finanziari	0,00	1,49	C16	C16
Totale proventi finanziari	13.107,30	14.770,44		
Onori finanziari				
21 Interessi ed altri oneri finanziari			C17	C17
a Interessi passivi	96.693,75	113.932,65		
b Altri oneri finanziari	0,00	0,00		
Totale oneri finanziari	96.693,75	113.932,65		
TOTALE PROVENTI ED ONERI FINANZIARI (C)	-83.486,45	-99.162,21		
D) RETTIFICHE DI VALORE ATTIVITA' FINANZIARIE				
22 Rivalutazioni	0,00	0,00	D18	D18
23 Svalutazioni	0,00	0,00	D19	D19
TOTALE RETTIFICHE (D)	0,00	0,00		
E) PROVENTI ED ONERI STRAORDINARI				
24 Proventi straordinari			E20	E20
a Proventi da permessi di costruire	120.000,00	60.318,07		
b Proventi da trasferimenti in conto capitale	701.039,17	51.380,84		
c Sopravvenienze attive e insussistenze del passivo	309.106,27	260.079,11		E20b
d Plusvalenze patrimoniali	0,00	114.775,87		E20c
e Altri proventi straordinari	0,00	0,00		
Totale proventi straordinari	1.130.145,44	486.559,89		
25 Oneri straordinari			E21	E21
a Trasferimenti in conto capitale	0,00	0,00		
b Sopravvenienze passive e insussistenze dell'attivo	510.220,94	28.469,93		E21b
c Minusvalenze patrimoniali	0,00	0,00		E21a
d Altri oneri straordinari	0,00	0,00		E21d
Totale oneri straordinari	510.220,94	28.469,93		
TOTALE PROVENTI ED ONERI STRAORDINARI (E)	619.924,60	458.089,96		
RISULTATO PRIMA DELLE IMPOSTE (A-B+C+D+E)	512.189,87	959.322,12		
26 Imposte (*)	39.406,11	37.316,48	E22	E22
RISULTATO DELL'ESERCIZIO	472.783,76	922.005,64	E23	E23

TOANO 11, 07.03.2022

Il Vice-Segretario
Manfredi Dott.ssa Elena

Manfredi



Il Rappresentante Legale
Volpi Vincenzo

Volpi

Il Responsabile del Servizio Finanziario
Spadazzi Dr. Luciano

Spadazzi