

COMUNE DI TOANO

BILANCIO DI PREVISIONE

ESERCIZIO 2022

COMUNE DI TOANO

BILANCIO DI PREVISIONE ESERCIZIO 2022 / 2024 - ENTRATE

Allegato n.9 - Bilancio di previsione

Titolo Tipologia	Denominazione	Residui Presunti al termine dell'esercizio precedente quello cui si riferisce il bilancio	Previsioni definitive dell'anno precedente quello cui si riferisce il bilancio	PREVISIONI DEL BILANCIO PLURIENNALE		
				PREVISIONI dell'anno 2022	PREVISIONI dell'anno 2023	PREVISIONI dell'anno 2024
	Fondo pluriennale vincolato per spese correnti (1)		373.618,48	0,00	0,00	0,00
	Fondo pluriennale vincolato per spese in conto capitale (1)		135.604,39	0,00	0,00	0,00
	Utilizzo avanzo di Amministrazione		501.043,96	73.344,17	0,00	0,00
	- di cui avanzo utilizzato anticipatamente (2)		36.118,78	0,00		
	- di cui Utilizzo Fondo anticipazioni di liquidità		0,00	0,00	0,00	0,00
	Fondo di Cassa all'1/1/2022		1.145.707,81	698.732,47		

1) Se il bilancio di previsione è predisposto prima del 31 dicembre dell'esercizio precedente, indicare la stima degli impegni al 31 dicembre dell'anno in corso di gestione imputati agli esercizi successivi finanziati dal fondo pluriennale vincolato (sia assunti nell'esercizio in corso che negli esercizi precedenti) o, se tale stima non risulta possibile, l'importo delle previsioni definitive di spesa del fondo pluriennale vincolato del bilancio dell'esercizio in corso di gestione. Se il bilancio di previsione è approvato dopo il 31 dicembre, indicare l'importo degli impegni assunti negli esercizi precedenti con imputazione agli esercizi successivi determinato sulla base di dati di preconsuntivo.

2) Indicare l'importo dell'utilizzo della parte vincolata del risultato di amministrazione determinato nell'Allegato a) Risultato presunto di amministrazione (All' a) Ris amm Pres). A seguito dell'approvazione del rendiconto è possibile utilizzare la quota libera del risultato di amministrazione. In attuazione di quanto previsto dall'art. 187, comma 3, del TUEL e dell'art. 42, comma 8, del DLgs 118/2011, 8, le quote del risultato di amministrazione presunto dell'esercizio precedente costituite da accantonamenti risultanti dall'ultimo consuntivo approvato o derivanti da fondi vincolati possono essere applicate al primo esercizio del bilancio di previsione per il finanziamento delle finalità cui sono destinate.

BILANCIO DI PREVISIONE ESERCIZIO 2022 / 2024 - ENTRATE

Titolo Tipologia	Denominazione	Residui Presunti al termine dell'esercizio precedente quello cui si riferisce il bilancio	Previsioni definitive dell'anno precedente quello cui si riferisce il bilancio	PREVISIONI DEL BILANCIO PLURIENNALE		
				PREVISIONI dell'anno 2022	PREVISIONI dell'anno 2023	PREVISIONI dell'anno 2024
Titolo 1 Entrate correnti di natura tributaria, contributiva e perequativa						
10101	Tipologia 101 Imposte, tasse e proventi assimilati	990.677,63	2.266.031,84 2.622.001,12	2.280.764,26 2.385.294,09	2.282.464,26	2.283.564,26
10104	Tipologia 104 Compartecipazioni di tributi	0,00	0,00 0,00	0,00 0,00	0,00	0,00
10301	Tipologia 301 Fondi perequativi da Amministrazioni Centrali	166.296,28	542.070,23 563.381,40	542.070,23 562.070,23	542.070,23	542.070,23
10302	Tipologia 302 Fondi perequativi dalla Regione o Provincia autonoma	0,00	0,00 0,00	0,00 0,00	0,00	0,00
10000	Totale Titolo 1 Entrate correnti di natura tributaria, contributiva e perequativa	1.156.973,91	2.808.102,07 3.185.382,52	2.822.834,49 2.947.364,32	2.824.534,49	2.825.634,49

COMUNE DI TOANO

Allegato n.9 - Bilancio di previsione

BILANCIO DI PREVISIONE ESERCIZIO 2022 / 2024 - ENTRATE

Titolo Tipologia	Denominazione	Residui Presunti al termine dell'esercizio precedente quello cui si riferisce il bilancio	Previsioni definitive dell'anno precedente quello cui si riferisce il bilancio	PREVISIONI DEL BILANCIO PLURIENNALE		
				PREVISIONI dell'anno 2022	PREVISIONI dell'anno 2023	PREVISIONI dell'anno 2024
Titolo 2 Trasferimenti correnti						
20101	Tipologia 101 Trasferimenti correnti da Amministrazioni pubbliche	90.452,58	169.696,05 280.517,47	104.528,68 193.656,30	104.528,68	59.676,68
20102	Tipologia 102 Trasferimenti correnti da Famiglie	0,00	0,00	0,00	0,00	0,00
20103	Tipologia 103 Trasferimenti correnti da Imprese	21.220,00	21.220,00 21.220,00	1.220,00 21.220,00	1.220,00	1.220,00
20104	Tipologia 104 Trasferimenti correnti da Istituzioni Sociali Private	0,00	0,00	0,00	0,00	0,00
20105	Tipologia 105 Trasferimenti correnti dall'Unione Europea e dal Resto del Mondo	0,00	0,00	0,00	0,00	0,00
20000	Totale Titolo 2 Trasferimenti correnti	111.672,58	190.916,05 301.737,47	105.748,68 214.876,30	105.748,68	60.896,68

BILANCIO DI PREVISIONE ESERCIZIO 2022 / 2024 - ENTRATE

Titolo Tipologia	Denominazione	Residui Presunti al termine dell'esercizio precedente quello cui si riferisce il bilancio	Previsioni definitive dell'anno precedente quello cui si riferisce il bilancio	PREVISIONI DEL BILANCIO PLURIENNALE		
				PREVISIONI dell'anno 2022	PREVISIONI dell'anno 2023	PREVISIONI dell'anno 2024
Titolo 3 Entrate extratributarie						
30100	Tipologia 100 Vendita di beni e servizi e proventi derivanti dalla gestione dei beni	41.363,34	279.921,85 284.284,21	247.004,33 261.682,65	246.504,33	246.004,33
30200	Tipologia 200 Proventi derivanti dall'attività di controllo e repressione delle irregolarità e degli illeciti	265,00	4.500,00 4.500,00	5.000,00 5.000,00	5.000,00	5.000,00
30300	Tipologia 300 Interessi attivi	0,00	20,00 20,00	10,00 10,00	10,00	10,00
30400	Tipologia 400 Altre entrate da redditi da capitale	0,00	10.000,00 10.000,00	10.000,00 10.000,00	10.000,00	10.000,00
30500	Tipologia 500 Rimborsi e altre entrate correnti	198.650,71	173.865,06 288.904,73	159.544,55 234.185,57	157.394,97	155.894,97
30000	Totale Titolo 3 Entrate extratributarie	240.279,05	468.306,91 587.708,94	421.558,88 510.878,22	418.909,30	416.909,30

COMUNE DI TOANO

Allegato n.9 - Bilancio di previsione

BILANCIO DI PREVISIONE ESERCIZIO 2022 / 2024 - ENTRATE

Titolo Tipologia	Denominazione	Residui Presunti al termine dell'esercizio precedente quello cui si riferisce il bilancio	Previsioni definitive dell'anno precedente quello cui si riferisce il bilancio	PREVISIONI DEL BILANCIO PLURIENNALE			
				PREVISIONI dell'anno 2022	PREVISIONI dell'anno 2023	PREVISIONI dell'anno 2024	
Titolo 4 Entrate in conto capitale							
40100	Tipologia 100 Tributi in conto capitale	0,00	previsione di competenza previsione di cassa	0,00 0,00	0,00 0,00	0,00	
40200	Tipologia 200 Contributi agli investimenti	149.000,00	previsione di competenza previsione di cassa	1.144.000,00 1.144.000,00	990.000,00 1.139.000,00	1.687.096,00	597.945,00
40300	Tipologia 300 Altri trasferimenti in conto capitale	2.012.740,46	previsione di competenza previsione di cassa	1.759.044,61 3.062.480,82	700.000,00 2.712.740,46	0,00	0,00
40400	Tipologia 400 Entrate da alienazione di beni materiali e immateriali	0,00	previsione di competenza previsione di cassa	0,00 0,00	0,00 0,00	0,00	0,00
40500	Tipologia 500 Altre entrate in conto capitale	0,00	previsione di competenza previsione di cassa	160.000,00 160.000,00	100.000,00 100.000,00	100.000,00	100.000,00
40000	Totale Titolo 4 Entrate in conto capitale	2.161.740,46	previsione di competenza previsione di cassa	3.063.044,61 4.366.480,82	1.790.000,00 3.951.740,46	1.787.096,00	697.945,00

BILANCIO DI PREVISIONE ESERCIZIO 2022 / 2024 - ENTRATE

Titolo Tipologia	Denominazione	Residui Presunti al termine dell'esercizio precedente quello cui si riferisce il bilancio	Previsioni definitive dell'anno precedente quello cui si riferisce il bilancio	PREVISIONI DEL BILANCIO PLURIENNALE		
				PREVISIONI dell'anno 2022	PREVISIONI dell'anno 2023	PREVISIONI dell'anno 2024
Titolo 5 Entrate da riduzione di attività finanziarie						
50100	Tipologia 100 Alienazione di attività finanziarie	0,00	0,00	140.000,00	0,00	0,00
50200	Tipologia 200 Riscossione crediti di breve termine	0,00	0,00	0,00	0,00	0,00
50300	Tipologia 300 Riscossione crediti di medio-lungo termine	0,00	0,00	0,00	0,00	0,00
50400	Tipologia 400 Altre entrate per riduzione di attività finanziarie	0,00	0,00	0,00	0,00	0,00
50000	Totale Titolo 5 Entrate da riduzione di attività finanziarie	0,00	0,00	140.000,00	0,00	0,00

COMUNE DI TOANO

Allegato n.9 - Bilancio di previsione

BILANCIO DI PREVISIONE ESERCIZIO 2022 / 2024 - ENTRATE

Titolo Tipologia	Denominazione	Residui Presunti al termine dell'esercizio precedente quello cui si riferisce il bilancio	Previsioni definitive dell'anno precedente quello cui si riferisce il bilancio	PREVISIONI DEL BILANCIO PLURIENNALE			
				PREVISIONI dell'anno 2022	PREVISIONI dell'anno 2023	PREVISIONI dell'anno 2024	
TITOLO 6 Accensione Prestiti							
60100	Tipologia 100 Emissione di titoli obbligazionari	0,00	previsione di competenza previsione di cassa 0,00	0,00 0,00	0,00	0,00	
60200	Tipologia 200 Accensione prestiti a breve termine	0,00	previsione di competenza previsione di cassa 0,00	0,00 0,00	0,00	0,00	
60300	Tipologia 300 Accensione mutui e altri finanziamenti a medio lungo termine	580.000,00	previsione di competenza previsione di cassa 0,00	630.000,00 630.000,00	250.000,00 830.000,00	337.455,00	263.105,00
60400	Tipologia 400 Altre forme di indebitamento	0,00	previsione di competenza previsione di cassa 0,00	0,00 0,00	0,00 0,00	0,00	0,00
60000	Totale Titolo 6 Accensione Prestiti	580.000,00	previsione di competenza previsione di cassa	630.000,00 630.000,00	250.000,00 830.000,00	337.455,00	263.105,00

BILANCIO DI PREVISIONE ESERCIZIO 2022 / 2024 - ENTRATE

Titolo Tipologia	Denominazione	Residui Presunti al termine dell'esercizio precedente quello cui si riferisce il bilancio	Previsioni definitive dell'anno precedente quello cui si riferisce il bilancio	PREVISIONI DEL BILANCIO PLURIENNALE		
				PREVISIONI dell'anno 2022	PREVISIONI dell'anno 2023	PREVISIONI dell'anno 2024
Titolo 7 Anticipazioni da istituto tesoriere/cassiere						
70100	Tipologia 100 Anticipazioni da istituto tesoriere/cassiere	0,00	0,00 0,00	0,00 0,00	0,00	0,00
70000	Totale Titolo 7 Anticipazioni da istituto tesoriere/cassiere	0,00	0,00 0,00	0,00 0,00	0,00	0,00

COMUNE DI TOANO

Allegato n. 9 - Bilancio di previsione

BILANCIO DI PREVISIONE ESERCIZIO 2022 / 2024 - ENTRATE

Titolo Tipologia	Denominazione	Residui Presunti al termine dell'esercizio precedente quello cui si riferisce il bilancio	Previsioni definitive dell'anno precedente quello cui si riferisce il bilancio	PREVISIONI DEL BILANCIO PLURIENNALE		
				PREVISIONI dell'anno 2022	PREVISIONI dell'anno 2023	PREVISIONI dell'anno 2024
Titolo 9 Entrate per conto terzi e partite di giro						
90100	Tipologia 100 Entrate per partite di giro	92.082,05	640.000,00 640.000,00	640.000,00 640.000,00	640.000,00	640.000,00
	Tipologia 200 Entrate per conto terzi	0,10	23.000,00 23.000,20	23.000,00 23.000,00	23.000,00	23.000,00
90000	Totale Titolo 9 Entrate per conto terzi e partite di giro	92.082,15	663.000,00 663.000,20	663.000,00 663.000,00	663.000,00	663.000,00
	Totale Trioli	4.342.748,15	7.823.369,64 9.794.309,95	6.193.142,05 9.257.859,30	6.136.743,47	4.927.490,47
	Totale Generale delle Entrate	4.342.748,15	8.833.636,47 10.880.017,76	6.266.486,22 9.956.591,77	6.136.743,47	4.927.490,47

BILANCIO DI PREVISIONE ESERCIZIO 2022 - RIEPILOGO GENERALE DELLE ENTRATE PER TITOLI

Titolo	Denominazione	Residui Presunti al termine dell'esercizio precedente quello cui si riferisce il bilancio	Previsioni definitive dell'anno precedente quello cui si riferisce il bilancio	PREVISIONI DEL BILANCIO PLURIENNALE		
				PREVISIONI dell'anno 2022	PREVISIONI dell'anno 2023	PREVISIONI dell'anno 2024
	Fondo pluriennale vincolato per spese correnti (1)		373.618,48	0,00	0,00	0,00
	Fondo pluriennale vincolato per spese in conto capitale (1)		135.604,39	0,00	0,00	0,00
	Utilizzo avanzo di Amministrazione		501.043,96	73.344,17	0,00	0,00
	- di cui avanzo utilizzato anticipatamente (2)		36.118,78	0,00	0,00	0,00
	- di cui Utilizzo Fondo anticipazioni di liquidità		0,00	0,00	0,00	0,00
	Fondo di Cassa all'1/1/2022		1.145.707,81	698.732,47		
10000	Entrate correnti di natura tributaria, contributiva e perequativa	1.156.973,91	2.808.102,07	2.822.834,49	2.824.534,49	2.825.634,49
			3.185.382,52	2.947.364,32		
20000	Trasferimenti correnti	111.672,58	190.916,05	105.748,68	105.748,68	60.896,68
			301.737,47	214.876,30		
30000	Entrate extratributarie	240.279,05	468.306,91	421.558,88	418.909,30	416.909,30
			587.708,94	510.878,22		
40000	Entrate in conto capitale	2.161.740,46	3.063.044,61	1.790.000,00	1.787.096,00	697.945,00
			4.366.480,82	3.951.740,46		
50000	Entrate da riduzione di attività finanziarie	0,00	0,00	140.000,00	0,00	0,00
			0,00	140.000,00		
60000	Accensione Prestiti	580.000,00	630.000,00	250.000,00	337.455,00	263.105,00
			630.000,00	830.000,00		
70000	Anticipazioni da istituto tesoriere/cassiere	0,00	0,00	0,00	0,00	0,00
			0,00	0,00		
90000	Entrate per conto terzi e partite di giro	92.082,15	663.000,00	663.000,00	663.000,00	663.000,00
			663.000,20	663.000,00		
	Totale Titoli	4.342.748,15	7.823.369,64	6.193.142,05	6.136.743,47	4.927.490,47
			9.734.309,95	9.257.859,30		
	Totale Generale delle Entrate	4.342.748,15	8.833.636,47	6.266.486,22	6.136.743,47	4.927.490,47
			10.880.017,76	9.956.591,77		

COMUNE DI TOANO

Allegato n.9 - Bilancio di previsione

BILANCIO DI PREVISIONE ESERCIZIO 2022 - RIEPILOGO GENERALE DELLE ENTRATE PER TITOLI

Titolo	Denominazione	Residui Presunti al termine dell'esercizio precedente quello cui si riferisce il bilancio	Previsioni definitive dell'anno precedente quello cui si riferisce il bilancio	PREVISIONI DEL BILANCIO PLURIENNALE		
				PREVISIONI dell'anno 2022	PREVISIONI dell'anno 2023	PREVISIONI dell'anno 2024

- 1) Se il bilancio di previsione è predisposto prima del 31 dicembre dell'esercizio precedente, indicare la stima degli impegni al 31 dicembre dell'anno in corso di gestione imputati agli esercizi successivi finanziati dal fondo pluriennale vincolato (sia assunti nell'esercizio in corso che negli esercizi precedenti) o, se tale stima non risulti possibile, l'importo delle previsioni definitive di spesa del fondo pluriennale vincolato del bilancio dell'esercizio in corso di gestione. Se il bilancio di previsione è approvato dopo il 31 dicembre, indicare l'importo degli impegni assunti negli esercizi precedenti con imputazione agli esercizi successivi determinato sulla base di dati di preconsuntivo.
- 2) Indicare l'importo dell'utilizzo della parte vincolata del risultato di amministrazione determinato nell'Allegato a) Risultato presunto di amministrazione(All a) *Ris amm Pres*). A seguito dell'approvazione del del rendiconto è possibile utilizzare la quota libera del risultato di amministrazione. In attuazione di quanto previsto dall'art. 187, comma 3, del TUEL e dell'art. 42, comma 8, del DLgs 118/2011, 8, le quote del risultato di amministrazione presunto dell'esercizio precedente costituite da accantonamenti risultanti dall'ultimo consuntivo approvato o derivanti da fondi vincolati possono essere applicate al primo esercizio del bilancio di previsione per il finanziamento delle finalità cui sono destinate.

ALLEGATO AL PEG DEGLI ENTI LOCALI - ENTRATE PER TITOLI, TIPOLOGIE E CATEGORIE - ESERCIZIO 2022

PREVISIONI DI COMPETENZA

Titolo Tipologia Categoria	Denominazione	Previsioni dell'anno cui si riferisce il bilancio		Previsioni dell'anno 2023		Previsioni dell'anno 2024	
		Totale	di cui entrate non ricorrenti	Totale	di cui entrate non ricorrenti	Totale	di cui entrate non ricorrenti
Titolo 1	Entrate correnti di natura tributaria, contributiva e perequativa						
1010100	Tipologia 101: Imposte, tasse e proventi assimilati	2.280.764,26	0,00	2.282.464,26	0,00	2.283.564,26	0,00
1010106	Imposta municipale propria	1.088.088,83	0,00	1.088.088,83	0,00	1.088.088,83	0,00
1010108	Imposta comunale sugli immobili (ICI)	0,00	0,00	0,00	0,00	0,00	0,00
1010116	Addizionale comunale IRPEF	460.400,00	0,00	462.000,00	0,00	463.000,00	0,00
1010139	Imposta sulle assicurazioni RC auto	0,00	0,00	0,00	0,00	0,00	0,00
1010140	Imposta di iscrizione al pubblico registro automobilistico (PRA)	0,00	0,00	0,00	0,00	0,00	0,00
1010141	Imposta di soggiorno	0,00	0,00	0,00	0,00	0,00	0,00
1010149	Tasse sulle concessioni comunali	0,00	0,00	0,00	0,00	0,00	0,00
1010150	Tassa di circolazione dei veicoli a motore (tassa automobilistica)	0,00	0,00	0,00	0,00	0,00	0,00
1010151	Tassa smaltimento rifiuti solidi urbani	727.575,43	0,00	727.575,43	0,00	727.575,43	0,00
1010152	Tassa occupazione spazi e aree pubbliche	0,00	0,00	0,00	0,00	0,00	0,00
1010153	Imposta comunale sulla pubblicità e diritto sulle pubbliche affissioni	0,00	0,00	0,00	0,00	0,00	0,00
1010154	Imposta municipale secondaria	0,00	0,00	0,00	0,00	0,00	0,00
1010160	Tributo per l'esercizio delle funzioni di tutela, protezione e igiene dell'ambiente	0,00	0,00	0,00	0,00	0,00	0,00
1010161	Tributo comunale sui rifiuti e sui servizi	0,00	0,00	0,00	0,00	0,00	0,00
1010164	Diritti mattatoi	0,00	0,00	0,00	0,00	0,00	0,00
1010165	Diritti degli Enti provinciali turismo	0,00	0,00	0,00	0,00	0,00	0,00
1010168	Addizionale regionale sui canoni per le utenze di acque pubbliche	0,00	0,00	0,00	0,00	0,00	0,00
1010170	Proventi del Casinò	0,00	0,00	0,00	0,00	0,00	0,00
1010176	Tributo per i servizi indivisibili (TASI)	0,00	0,00	0,00	0,00	0,00	0,00
1010195	Altre ritenute n.a.c.	0,00	0,00	0,00	0,00	0,00	0,00
1010196	Altre entrate su lotto, lotterie e altre attività di gioco n.a.c.	0,00	0,00	0,00	0,00	0,00	0,00
1010197	Altre accise n.a.c.	0,00	0,00	0,00	0,00	0,00	0,00
1010198	Altre imposte sostitutive n.a.c.	0,00	0,00	0,00	0,00	0,00	0,00
1010199	Altre imposte, tasse e proventi assimilati n.a.c.	4.700,00	0,00	4.800,00	0,00	4.900,00	0,00
1010400	Tipologia 104: Compartecipazioni di tributi	0,00	0,00	0,00	0,00	0,00	0,00
1010403	Compartecipazione al bollo auto	0,00	0,00	0,00	0,00	0,00	0,00
1010404	Compartecipazione al gasolio	0,00	0,00	0,00	0,00	0,00	0,00
1010405	Compartecipazione IVA ai Comuni	0,00	0,00	0,00	0,00	0,00	0,00
1010406	Compartecipazione IRPEF ai Comuni	0,00	0,00	0,00	0,00	0,00	0,00
1010407	Compartecipazione IRPEF alle Province	0,00	0,00	0,00	0,00	0,00	0,00
1010408	Tributo provinciale deposito in discarica dei rifiuti solidi	0,00	0,00	0,00	0,00	0,00	0,00
1010409	Compartecipazioni accise benzina e gasolio destinate ad alimentare il Fondo Nazionale Trasporti di cui all'art.16 bis del DL 95/2012	0,00	0,00	0,00	0,00	0,00	0,00
1010498	Altre compartecipazioni alle province n.a.c.	0,00	0,00	0,00	0,00	0,00	0,00

COMUNE DI TOANO

Allegato n.12/2 al D.Lgs 118/2011

ALLEGATO AL PEG DEGLI ENTI LOCALI - ENTRATE PER TITOLI, TIPOLOGIE E CATEGORIE - ESERCIZIO 2022

PREVISIONI DI COMPETENZA

Titolo Tipologia Categoria	Denominazione	Previsioni dell'anno cui si riferisce il bilancio		Previsioni dell'anno 2023		Previsioni dell'anno 2024	
		Totale	di cui entrate non ricorrenti	Totale	di cui entrate non ricorrenti	Totale	di cui entrate non ricorrenti
1010499	Altre partecipazioni a comuni n.a.c.	0,00	0,00	0,00	0,00	0,00	0,00
1030100	Tipologia 301: Fondi perequativi da Amministrazioni Centrali	542.070,23	0,00	542.070,23	0,00	542.070,23	0,00
1030101	Fondi perequativi dallo Stato	542.070,23	0,00	542.070,23	0,00	542.070,23	0,00
1030200	Tipologia 302: Fondi perequativi dalla Regione o Provincia autonoma	0,00	0,00	0,00	0,00	0,00	0,00
1030201	Fondi perequativi dalla Regione o Provincia autonoma	0,00	0,00	0,00	0,00	0,00	0,00
1000000	Totale Titolo 1	2.822.834,49	0,00	2.824.534,49	0,00	2.826.634,49	0,00

ALLEGATO AL PEG DEGLI ENTI LOCALI - ENTRATE PER TITOLI, TIPOLOGIE E CATEGORIE - ESERCIZIO 2022

PREVISIONI DI COMPETENZA

Titolo Tipologia Categoria	Denominazione	Previsioni dell'anno cui si riferisce il bilancio		Previsioni dell'anno 2023		Previsioni dell'anno 2024	
		Totale	di cui entrate non ricorrenti	Totale	di cui entrate non ricorrenti	Totale	di cui entrate non ricorrenti
Titolo 2 <i>Trasferimenti correnti</i>							
2010100	Tipologia 101: Trasferimenti correnti da Amministrazioni pubbliche	104.528,68	0,00	104.528,68	0,00	59.676,68	0,00
2010101	Trasferimenti correnti da Amministrazioni Centrali	104.528,68	0,00	104.528,68	0,00	59.676,68	0,00
2010102	Trasferimenti correnti da Amministrazioni Locali	0,00	0,00	0,00	0,00	0,00	0,00
2010103	Trasferimenti correnti da Enti di Previdenza	0,00	0,00	0,00	0,00	0,00	0,00
2010104	Trasferimenti correnti da organismi interni e/o unità locali della amministrazione	0,00	0,00	0,00	0,00	0,00	0,00
2010200	Tipologia 102: Trasferimenti correnti da Famiglie	0,00	0,00	0,00	0,00	0,00	0,00
2010201	Trasferimenti correnti da famiglie	0,00	0,00	0,00	0,00	0,00	0,00
2010300	Tipologia 103: Trasferimenti correnti da Imprese	1.220,00	0,00	1.220,00	0,00	1.220,00	0,00
2010301	Sponsorizzazioni da imprese	0,00	0,00	0,00	0,00	0,00	0,00
2010302	Altri trasferimenti correnti da imprese	1.220,00	0,00	1.220,00	0,00	1.220,00	0,00
2010400	Tipologia 104: Trasferimenti correnti da Istituzioni Sociali Private	0,00	0,00	0,00	0,00	0,00	0,00
2010401	Trasferimenti correnti da Istituzioni Sociali Private	0,00	0,00	0,00	0,00	0,00	0,00
2010500	Tipologia 105: Trasferimenti correnti dall'Unione Europea o dal Resto del Mondo	0,00	0,00	0,00	0,00	0,00	0,00
2010501	Trasferimenti correnti dall'Unione Europea	0,00	0,00	0,00	0,00	0,00	0,00
2010502	Trasferimenti correnti dal Resto del Mondo	0,00	0,00	0,00	0,00	0,00	0,00
2000000	Totale Titolo 2	105.748,68	0,00	105.748,68	0,00	60.896,68	0,00

COMUNE DI TOANO

Allegato n.12/2 al D.Lgs 118/2011

ALLEGATO AL PEG DEGLI ENTI LOCALI - ENTRATE PER TITOLI, TIPOLOGIE E CATEGORIE - ESERCIZIO 2022

PREVISIONI DI COMPETENZA

Titolo Tipologia Categoria	Denominazione	Previsioni dell'anno cui si riferisce il bilancio		Previsioni dell'anno 2023		Previsioni dell'anno 2024	
		Totale	di cui entrate non ricorrenti	Totale	di cui entrate non ricorrenti	Totale	di cui entrate non ricorrenti
Titolo 3							
Entrate extratributarie							
3010000	Tipologia 100: Vendita di beni e servizi e proventi derivanti dalla gestione dei beni	247.004,33	0,00	246.504,33	0,00	246.004,33	0,00
3010100	Vendita di beni	0,00	0,00	0,00	0,00	0,00	0,00
3010200	Entrate dalla vendita e dall'erogazione di servizi	65.100,00	0,00	64.100,00	0,00	63.100,00	0,00
3010300	Proventi derivanti dalla gestione dei beni	181.904,33	0,00	182.404,33	0,00	182.904,33	0,00
3020000	Tipologia 200: Proventi derivanti dall'attività di controllo e repressione delle irregolarità e degli illeciti	5.000,00	0,00	5.000,00	0,00	5.000,00	0,00
3020100	Entrate da amministrazioni pubbliche derivanti dall'attività di controllo e repressione delle irregolarità e degli illeciti	5.000,00	0,00	5.000,00	0,00	5.000,00	0,00
3020200	Entrate da famiglie derivanti dall'attività di controllo e repressione delle irregolarità e degli illeciti	0,00	0,00	0,00	0,00	0,00	0,00
3020300	Entrate da Imprese derivanti dall'attività di controllo e repressione delle irregolarità e degli illeciti	0,00	0,00	0,00	0,00	0,00	0,00
3020400	Entrate da Istituzioni Sociali Private derivanti dall'attività di controllo e repressione delle irregolarità e degli illeciti	0,00	0,00	0,00	0,00	0,00	0,00
3030000	Tipologia 300: Interessi attivi	10,00	0,00	10,00	0,00	10,00	0,00
3030100	Interessi attivi da titoli o finanziamenti a breve termine	10,00	0,00	10,00	0,00	10,00	0,00
3030200	Interessi attivi da titoli o finanziamenti a medio - lungo termine	0,00	0,00	0,00	0,00	0,00	0,00
3030300	Altri interessi attivi	0,00	0,00	0,00	0,00	0,00	0,00
3040000	Tipologia 400: Altre entrate da redditi da capitale	10.000,00	0,00	10.000,00	0,00	10.000,00	0,00
3040100	Rendimenti da fondi comuni di investimento	0,00	0,00	0,00	0,00	0,00	0,00
3040200	Entrate derivanti dalla distribuzione di dividendi	10.000,00	0,00	10.000,00	0,00	10.000,00	0,00
3040300	Entrate derivanti dalla distribuzione di utili e avanzzi	0,00	0,00	0,00	0,00	0,00	0,00
3049900	Altre entrate da redditi da capitale	0,00	0,00	0,00	0,00	0,00	0,00
3050000	Tipologia 500: Rimborsi e altre entrate correnti	159.544,55	0,00	157.394,97	0,00	155.894,97	0,00
3050100	Indennizzi di assicurazione	0,00	0,00	0,00	0,00	0,00	0,00
3050200	Rimborsi in entrata	0,00	0,00	0,00	0,00	0,00	0,00
3059900	Altre entrate correnti n.a.c.	159.544,55	0,00	157.394,97	0,00	155.894,97	0,00
3000000	Totale Titolo 3	421.558,88	0,00	418.909,30	0,00	416.909,30	0,00

ALLEGATO AL PEG DEGLI ENTI LOCALI - ENTRATE PER TITOLI, TIPOLOGIE E CATEGORIE - ESERCIZIO 2022

PREVISIONI DI COMPETENZA

Titolo Tipologia Categoria	Denominazione	Previsioni dell'anno cui si riferisce il bilancio		Previsioni dell'anno 2023		Previsioni dell'anno 2024	
		Totale	di cui entrate non ricorrenti	Totale	di cui entrate non ricorrenti	Totale	di cui entrate non ricorrenti
Titolo 4 Entrate in conto capitale							
4010000	Tipologia 100: Tributi in conto capitale	0,00	0,00	0,00	0,00	0,00	0,00
4010100	Imposte da sanatorie e condoni	0,00	0,00	0,00	0,00	0,00	0,00
4010200	Altre imposte in conto capitale	0,00	0,00	0,00	0,00	0,00	0,00
4020000	Tipologia 200: Contributi agli investimenti	990.000,00	0,00	1.687.096,00	0,00	597.945,00	0,00
4020100	Contributi agli investimenti da amministrazioni pubbliche	990.000,00	0,00	1.687.096,00	0,00	597.945,00	0,00
4020200	Contributi agli investimenti da Famiglie	0,00	0,00	0,00	0,00	0,00	0,00
4020300	Contributi agli investimenti da Imprese	0,00	0,00	0,00	0,00	0,00	0,00
4020400	Contributi agli investimenti da Istituzioni Sociali Private	0,00	0,00	0,00	0,00	0,00	0,00
4020500	Contributi agli investimenti dall'Unione Europea e dal Resto del Mondo	0,00	0,00	0,00	0,00	0,00	0,00
4020600	Contributi agli investimenti direttamente destinati al rimborso di prestiti da amministrazioni pubbliche	0,00	0,00	0,00	0,00	0,00	0,00
4030000	Tipologia 300: Altri trasferimenti in conto capitale	700.000,00	0,00	0,00	0,00	0,00	0,00
4030100	Trasferimenti in conto capitale per assunzione di debiti dell'amministrazione da parte di amministrazioni pubbliche	0,00	0,00	0,00	0,00	0,00	0,00
4030200	Trasferimenti in conto capitale per assunzione di debiti dell'amministrazione da parte di Imprese	0,00	0,00	0,00	0,00	0,00	0,00
4030300	Trasferimenti in conto capitale per assunzione di debiti dell'amministrazione da parte dell'Unione Europea e del Resto del Mondo	0,00	0,00	0,00	0,00	0,00	0,00
4030400	Trasferimenti in conto capitale da parte di amministrazioni pubbliche per cancellazione di debiti dell'amministrazione	0,00	0,00	0,00	0,00	0,00	0,00
4030500	Trasferimenti in conto capitale da parte di Imprese per cancellazione di debiti dell'amministrazione	0,00	0,00	0,00	0,00	0,00	0,00
4030600	Trasferimenti in conto capitale da parte dell'Unione Europea e Resto del Mondo per cancellazione di debiti dell'amministrazione	0,00	0,00	0,00	0,00	0,00	0,00
4030700	Trasferimenti in conto capitale per ripiano disavanzi progressi da amministrazioni pubbliche	0,00	0,00	0,00	0,00	0,00	0,00
4030800	Trasferimenti in conto capitale per ripiano disavanzi progressi da Imprese	0,00	0,00	0,00	0,00	0,00	0,00
4030900	Trasferimenti in conto capitale per ripiano disavanzi progressi dall'Unione Europea e dal Resto del Mondo	0,00	0,00	0,00	0,00	0,00	0,00
4031000	Altri trasferimenti in conto capitale da amministrazioni pubbliche	700.000,00	0,00	0,00	0,00	0,00	0,00
4031100	Altri trasferimenti in conto capitale da Famiglie	0,00	0,00	0,00	0,00	0,00	0,00
4031200	Altri trasferimenti in conto capitale da Imprese	0,00	0,00	0,00	0,00	0,00	0,00
4031300	Altri trasferimenti in conto capitale da Istituzioni Sociali Private	0,00	0,00	0,00	0,00	0,00	0,00
4031400	Altri trasferimenti in conto capitale dall'Unione Europea e dal Resto del Mondo	0,00	0,00	0,00	0,00	0,00	0,00

COMUNE DI TOANO

Allegato n.12/2 al D.Lgs 118/2011

ALLEGATO AL PEG DEGLI ENTI LOCALI - ENTRATE PER TITOLI, TIPOLOGIE E CATEGORIE - ESERCIZIO 2022

PREVISIONI DI COMPETENZA

Titolo Tipologia Categoria	Denominazione	Previsioni dell'anno cui si riferisce il bilancio		Previsioni dell'anno 2023		Previsioni dell'anno 2024	
		Totale	di cui entrate non ricorrenti	Totale	di cui entrate non ricorrenti	Totale	di cui entrate non ricorrenti
4040000	Tipologia 400: Entrate da alienazione di beni materiali e immateriali	0,00	0,00	0,00	0,00	0,00	0,00
4040100	Alienazione di beni materiali	0,00	0,00	0,00	0,00	0,00	0,00
4040200	Cessione di Terreni e di beni materiali non prodotti	0,00	0,00	0,00	0,00	0,00	0,00
4040300	Alienazione di beni immateriali	0,00	0,00	0,00	0,00	0,00	0,00
4050000	Tipologia 500: Altre entrate in conto capitale	100.000,00	0,00	100.000,00	0,00	100.000,00	0,00
4050100	Permessi di costruire	100.000,00	0,00	100.000,00	0,00	100.000,00	0,00
4050200	Entrate derivanti da conferimento immobili a fondi immobiliari	0,00	0,00	0,00	0,00	0,00	0,00
4050300	Entrate in conto capitale dovute a rimborsi, recuperi e restituzioni di somme non dovute o incassate in eccesso	0,00	0,00	0,00	0,00	0,00	0,00
4050400	Altre entrate in conto capitale n.a.c.	0,00	0,00	0,00	0,00	0,00	0,00
4000000	Totale Titolo 4	1.790.000,00	0,00	1.787.096,00	0,00	697.945,00	0,00

ALLEGATO AL PEG DEGLI ENTI LOCALI - ENTRATE PER TITOLI, TIPOLOGIE E CATEGORIE - ESERCIZIO 2022

PREVISIONI DI COMPETENZA

Titolo Tipologia Categoria	Denominazione	Previsioni dell'anno cui si riferisce il bilancio		Previsioni dell'anno 2023		Previsioni dell'anno 2024	
		Totale	di cui entrate non ricorrenti	Totale	di cui entrate non ricorrenti	Totale	di cui entrate non ricorrenti
Titolo 5 Entrate da riduzione di attività finanziarie							
5010000	Tipologia 100: Alienazione di attività finanziarie	140.000,00	0,00	0,00	0,00	0,00	0,00
5010100	Alienazione di partecipazioni	140.000,00	0,00	0,00	0,00	0,00	0,00
5010200	Alienazione di quote di fondi comuni di investimento	0,00	0,00	0,00	0,00	0,00	0,00
5010300	Alienazione di titoli obbligazionari a breve termine	0,00	0,00	0,00	0,00	0,00	0,00
5010400	Alienazione di titoli obbligazionari a medio-lungo termine	0,00	0,00	0,00	0,00	0,00	0,00
5020000	Tipologia 200: Riscossione crediti di breve termine	0,00	0,00	0,00	0,00	0,00	0,00
5020100	Riscossione crediti di breve termine a tasso agevolato da Amministrazioni Pubbliche	0,00	0,00	0,00	0,00	0,00	0,00
5020200	Riscossione crediti di breve termine a tasso agevolato da Famiglie	0,00	0,00	0,00	0,00	0,00	0,00
5020300	Riscossione crediti di breve termine a tasso agevolato da Imprese	0,00	0,00	0,00	0,00	0,00	0,00
5020400	Riscossione crediti di breve termine a tasso agevolato da Istituzioni Sociali Private	0,00	0,00	0,00	0,00	0,00	0,00
5020500	Riscossione crediti di breve termine a tasso agevolato dall'Unione Europea e dal Resto del Mondo	0,00	0,00	0,00	0,00	0,00	0,00
5020600	Riscossione crediti di breve termine a tasso non agevolato da Amministrazione Pubbliche	0,00	0,00	0,00	0,00	0,00	0,00
5020700	Riscossione crediti di breve termine a tasso non agevolato da Famiglie	0,00	0,00	0,00	0,00	0,00	0,00
5020800	Riscossione crediti di breve termine a tasso non agevolato da Imprese	0,00	0,00	0,00	0,00	0,00	0,00
5020900	Riscossione crediti di breve termine a tasso non agevolato da Istituzioni Sociali Private	0,00	0,00	0,00	0,00	0,00	0,00
5021000	Riscossione crediti di breve termine a tasso non agevolato dall'Unione Europea e dal Resto del Mondo	0,00	0,00	0,00	0,00	0,00	0,00
5030000	Tipologia 300: Riscossione crediti di medio-lungo termine	0,00	0,00	0,00	0,00	0,00	0,00
5030100	Riscossione crediti di medio-lungo termine a tasso agevolato da Amministrazioni Pubbliche	0,00	0,00	0,00	0,00	0,00	0,00
5030200	Riscossione crediti di medio-lungo termine a tasso agevolato da Famiglie	0,00	0,00	0,00	0,00	0,00	0,00
5030300	Riscossione crediti di medio-lungo termine a tasso agevolato da Imprese	0,00	0,00	0,00	0,00	0,00	0,00
5030400	Riscossione crediti di medio-lungo termine a tasso agevolato da Istituzioni Sociali Private	0,00	0,00	0,00	0,00	0,00	0,00
5030500	Riscossione crediti di medio-lungo termine a tasso agevolato dall'Unione Europea e dal Resto del Mondo	0,00	0,00	0,00	0,00	0,00	0,00
5030600	Riscossione crediti di medio-lungo termine a tasso non agevolato da Amministrazione Pubbliche	0,00	0,00	0,00	0,00	0,00	0,00
5030700	Riscossione crediti di medio-lungo termine a tasso non agevolato da Famiglie	0,00	0,00	0,00	0,00	0,00	0,00
5030800	Riscossione crediti di medio-lungo termine a tasso non agevolato da Imprese	0,00	0,00	0,00	0,00	0,00	0,00

COMUNE DI TOANO

Allegato n.12/2 al D.Lgs 118/2011

ALLEGATO AL PEG DEGLI ENTI LOCALI - ENTRATE PER TITOLI, TIPOLOGIE E CATEGORIE - ESERCIZIO 2022

PREVISIONI DI COMPETENZA

Titolo Tipologia Categoria	Denominazione	Previsioni dell'anno cui si riferisce il bilancio		Previsioni dell'anno 2023		Previsioni dell'anno 2024	
		Totale	di cui entrate non ricorrenti	Totale	di cui entrate non ricorrenti	Totale	di cui entrate non ricorrenti
5030900	Riscossione crediti di medio-lungo termine a tasso non agevolato da Istituzioni Sociali Private	0,00	0,00	0,00	0,00	0,00	0,00
5031000	Riscossione crediti di medio-lungo termine a tasso non agevolato dall'Unione Europea e dal Resto del Mondo	0,00	0,00	0,00	0,00	0,00	0,00
5031100	Riscossione crediti sorti a seguito di escussione di garanzie in favore di Amministrazioni Pubbliche	0,00	0,00	0,00	0,00	0,00	0,00
5031200	Riscossione crediti sorti a seguito di escussione di garanzie in favore di Famiglie	0,00	0,00	0,00	0,00	0,00	0,00
5031300	Riscossione crediti sorti a seguito di escussione di garanzie in favore di Imprese	0,00	0,00	0,00	0,00	0,00	0,00
5031400	Riscossione crediti sorti a seguito di escussione di garanzie in favore di Istituzioni Sociali Private	0,00	0,00	0,00	0,00	0,00	0,00
5031500	Riscossione crediti sorti a seguito di escussione di garanzie in favore dell'Unione Europea e del Resto del Mondo	0,00	0,00	0,00	0,00	0,00	0,00
5040000	Tipologia 400: Altre entrate per riduzione di attività finanziarie	0,00	0,00	0,00	0,00	0,00	0,00
5040100	Altre entrate per riduzione di altre attività finanziarie verso Amministrazioni Pubbliche	0,00	0,00	0,00	0,00	0,00	0,00
5040200	Altre entrate per riduzione di altre attività finanziarie verso Famiglie	0,00	0,00	0,00	0,00	0,00	0,00
5040300	Altre entrate per riduzione di altre attività finanziarie verso Imprese	0,00	0,00	0,00	0,00	0,00	0,00
5040400	Altre entrate per riduzione di altre attività finanziarie verso Istituzioni Sociali Private	0,00	0,00	0,00	0,00	0,00	0,00
5040500	Altre entrate per riduzione di altre attività finanziarie verso Unione Europea e Resto del Mondo	0,00	0,00	0,00	0,00	0,00	0,00
5040600	Prelevi dai conti di tesoreria statale diversi dalla Tesoreria Unica	0,00	0,00	0,00	0,00	0,00	0,00
5040700	Prelevi da depositi bancari	0,00	0,00	0,00	0,00	0,00	0,00
5040800	Entrate da derivati di ammortamento	0,00	0,00	0,00	0,00	0,00	0,00
5000000	Totale Titolo 5	140.000,00	0,00	0,00	0,00	0,00	0,00

ALLEGATO AL PEG DEGLI ENTI LOCALI - ENTRATE PER TITOLI, TIPOLOGIE E CATEGORIE - ESERCIZIO 2022

PREVISIONI DI COMPETENZA

Titolo Tipologia Categoria	Denominazione	Previsioni dell'anno cui si riferisce il bilancio		Previsioni dell'anno 2023		Previsioni dell'anno 2024	
		Totale	di cui entrate non ricorrenti	Totale	di cui entrate non ricorrenti	Totale	di cui entrate non ricorrenti
Titolo 6 Accensione Prestiti							
6010000	Tipologia 100: Emissione di titoli obbligazionari	0,00	0,00	0,00	0,00	0,00	0,00
6010200	Emissioni titoli obbligazionari a medio-lungo termine	0,00	0,00	0,00	0,00	0,00	0,00
6020000	Tipologia 200: Accensione prestiti a breve termine	0,00	0,00	0,00	0,00	0,00	0,00
6020100	Finanziamenti a breve termine	0,00	0,00	0,00	0,00	0,00	0,00
6020200	Anticipazioni	0,00	0,00	0,00	0,00	0,00	0,00
6030000	Tipologia 300: Accensione mutui e altri finanziamenti a medio lungo termine	250.000,00	0,00	337.455,00	0,00	263.105,00	0,00
6030100	Finanziamenti a medio lungo termine	250.000,00	0,00	337.455,00	0,00	263.105,00	0,00
6030200	Accensione prestiti da attualizzazione Contributi Pluriennali	0,00	0,00	0,00	0,00	0,00	0,00
6030300	Accensione prestiti a seguito di escussione di garanzie	0,00	0,00	0,00	0,00	0,00	0,00
6040000	Tipologia 400: Altre forme di indebitamento	0,00	0,00	0,00	0,00	0,00	0,00
6040200	Accensione Prestiti - Leasing finanziario	0,00	0,00	0,00	0,00	0,00	0,00
6040300	Accensione Prestiti - Operazioni di cartolarizzazione	0,00	0,00	0,00	0,00	0,00	0,00
6040400	Accensione Prestiti - Derivati	0,00	0,00	0,00	0,00	0,00	0,00
6000000	Totale Titolo 6	250.000,00	0,00	337.455,00	0,00	263.105,00	0,00

COMUNE DI TOANO

Allegato n.12/2 al D.Lgs 118/2011

ALLEGATO AL PEG DEGLI ENTI LOCALI - ENTRATE PER TITOLI, TIPOLOGIE E CATEGORIE - ESERCIZIO 2022

PREVISIONI DI COMPETENZA

Titolo Tipologia Categoria	Denominazione	Previsioni dell'anno cui si riferisce il bilancio		Previsioni dell'anno 2023		Previsioni dell'anno 2024	
		Totale	di cui entrate non ricorrenti	Totale	di cui entrate non ricorrenti	Totale	di cui entrate non ricorrenti
Titolo 7 Anticipazioni da Istituto tesoriere/cassiere							
7010000	Tipologia 100: Anticipazioni da Istituto tesoriere/cassiere	0,00	0,00	0,00	0,00	0,00	0,00
7010100	Anticipazioni da Istituto tesoriere/cassiere	0,00	0,00	0,00	0,00	0,00	0,00
7000000	Totale Titolo 7	0,00	0,00	0,00	0,00	0,00	0,00

ALLEGATO AL PEG DEGLI ENTI LOCALI - ENTRATE PER TITOLI, TIPOLOGIE E CATEGORIE - ESERCIZIO 2022

PREVISIONI DI COMPETENZA

Titolo Tipologia Categoria	Denominazione	Previsioni dell'anno cui si riferisce il bilancio		Previsioni dell'anno 2023		Previsioni dell'anno 2024	
		Totale	di cui entrate non ricorrenti	Totale	di cui entrate non ricorrenti	Totale	di cui entrate non ricorrenti
Titolo 9 Entrate per conto terzi e partite di giro							
9010000	Tipologia 100: Entrate per partite di giro	640.000,00	80.000,00	640.000,00	80.000,00	640.000,00	80.000,00
9010100	Altre ritenute	410.000,00	0,00	410.000,00	0,00	410.000,00	0,00
9010200	Ritenute su redditi da lavoro dipendente	200.000,00	80.000,00	200.000,00	80.000,00	200.000,00	80.000,00
9010300	Ritenute su redditi da lavoro autonomo	0,00	0,00	0,00	0,00	0,00	0,00
9019900	Altre entrate per partite di giro	30.000,00	0,00	30.000,00	0,00	30.000,00	0,00
9020000	Tipologia 200: Entrate per conto terzi	23.000,00	0,00	23.000,00	0,00	23.000,00	0,00
9020100	Rimborsi per acquisto di beni e servizi per conto terzi	0,00	0,00	0,00	0,00	0,00	0,00
9020200	Trasferimenti da Amministrazioni pubbliche per operazioni conto terzi	0,00	0,00	0,00	0,00	0,00	0,00
9020300	Trasferimenti da altri settori per operazioni conto terzi	0,00	0,00	0,00	0,00	0,00	0,00
9020400	Depositi di/prezzo terzi	3.000,00	0,00	3.000,00	0,00	3.000,00	0,00
9020500	Riscossione imposte e tributi per conto terzi	0,00	0,00	0,00	0,00	0,00	0,00
9029900	Altre entrate per conto terzi	20.000,00	0,00	20.000,00	0,00	20.000,00	0,00
9000000	Totale Titolo 9	663.000,00	80.000,00	663.000,00	80.000,00	663.000,00	80.000,00
Totale Titoli		6.193.142,05	80.000,00	6.136.743,47	80.000,00	4.927.490,47	80.000,00

COMUNE DI TOANO

Allegato n.9 - Bilancio di previsione

BILANCIO DI PREVISIONE PLURIENNALE ESERCIZIO 2022 / 2024 - SPESE

Missione, Programma, Titolo	Denominazione	Residui Presunti al termine dell'esercizio precedente quello cui si riferisce il bilancio	Previsioni definitive dell'anno precedente quello cui si riferisce il bilancio	PREVISIONI DEL BILANCIO PLURIENNALE		
				PREVISIONI dell'anno 2022	PREVISIONI dell'anno 2023	PREVISIONI dell'anno 2024
<i>Missione 01 Servizi istituzionali, generali e di gestione</i>						
0101	Programma 01	Organi istituzionali				
		Titolo 1	15.884,31	76.582,75	84.452,00 (0,00) (0,00)	84.502,00 (0,00) (0,00)
		Spese correnti	di cui già impegnato*	di cui fondo plur.vincolato	di cui già impegnato*	di cui fondo plur.vincolato
				83.890,43	85.952,00	84.502,00 (0,00) (0,00)
		Totale	15.884,31	76.582,75	84.452,00 (0,00) (0,00)	84.502,00 (0,00) (0,00)
		Programma 01		83.890,43	85.952,00	84.502,00 (0,00) (0,00)
		Organi istituzionali		76.582,75	84.452,00 (0,00) (0,00)	84.502,00 (0,00) (0,00)
		Totale	15.884,31	83.890,43	85.952,00	84.502,00 (0,00) (0,00)
		Programma 01		83.890,43	85.952,00	84.502,00 (0,00) (0,00)
		Organi istituzionali		76.582,75	84.452,00 (0,00) (0,00)	84.502,00 (0,00) (0,00)
0102	Programma 02	Segreteria generale				
		Titolo 1	90.660,82	149.932,19	107.518,58 (0,00) (0,00)	107.518,58 (0,00) (0,00)
		Spese correnti	di cui già impegnato*	di cui fondo plur.vincolato	di cui già impegnato*	di cui fondo plur.vincolato
				185.497,53	164.094,54	107.518,58 (0,00) (0,00)
		Totale	90.660,82	149.932,19	107.518,58 (0,00) (0,00)	107.518,58 (0,00) (0,00)
		Programma 02		185.497,53	164.094,54	107.518,58 (0,00) (0,00)
		Segreteria generale		149.932,19	107.518,58 (0,00) (0,00)	107.518,58 (0,00) (0,00)
0103	Programma 03	Gestione economica, finanziaria, programmazione e provveditorato				
		Titolo 1	95.705,29	222.021,40	240.389,66 (0,00) (0,00)	240.776,83 (0,00) (0,00)
		Spese correnti	di cui già impegnato*	di cui fondo plur.vincolato	di cui già impegnato*	di cui fondo plur.vincolato
				272.437,70	258.493,80	240.389,66 (0,00) (0,00)
		Totale	95.705,29	222.021,40	240.389,66 (0,00) (0,00)	240.776,83 (0,00) (0,00)
		Programma 03		272.437,70	258.493,80	240.389,66 (0,00) (0,00)
		Gestione economica, finanziaria, programmazione e provveditorato		222.021,40	240.389,66 (0,00) (0,00)	240.776,83 (0,00) (0,00)
0104	Programma 04	Gestione delle entrate tributarie e servizi fiscali				
		Titolo 1	272.437,70	272.437,70	258.493,80 (0,00) (0,00)	258.493,80 (0,00) (0,00)
		Spese correnti	di cui già impegnato*	di cui fondo plur.vincolato	di cui già impegnato*	di cui fondo plur.vincolato
				272.437,70	258.493,80	258.493,80 (0,00) (0,00)
		Totale	272.437,70	272.437,70	258.493,80 (0,00) (0,00)	258.493,80 (0,00) (0,00)
		Programma 04		272.437,70	258.493,80	258.493,80 (0,00) (0,00)
		Gestione delle entrate tributarie e servizi fiscali		272.437,70	258.493,80	258.493,80 (0,00) (0,00)

BILANCIO DI PREVISIONE PLURIENNALE ESERCIZIO 2022 / 2024 - SPESE

Missione, Programma, Titolo	Denominazione	Residui Presunti al termine dell'esercizio precedente quello cui si riferisce il bilancio	Previsioni definitive dell'anno precedente quello cui si riferisce il bilancio	PREVISIONI DEL BILANCIO PLURIENNALE		
				PREVISIONI dell'anno 2022	PREVISIONI dell'anno 2023	PREVISIONI dell'anno 2024
Titolo 1	Spese correnti	28.560,77	89.531,90	85.455,24 (0,00)	85.455,24 (0,00)	85.455,24 (0,00)
				(0,00)	(0,00)	(0,00)
Totale Programma 04	Gestione delle entrate tributarie e servizi fiscali	28.560,77	89.531,90	85.455,24 (0,00)	85.455,24 (0,00)	85.455,24 (0,00)
				(0,00)	(0,00)	(0,00)
0105 Programma 05	Gestione dei beni demaniali e patrimoniali					
Titolo 1	Spese correnti	34.924,57	27.987,94	21.813,94 (0,00)	21.813,94 (0,00)	21.813,94 (0,00)
				(0,00)	(0,00)	(0,00)
Totale Programma 05	Gestione dei beni demaniali e patrimoniali	34.924,57	27.987,94	21.813,94 (0,00)	21.813,94 (0,00)	21.813,94 (0,00)
				(0,00)	(0,00)	(0,00)
0106 Programma 06	Ufficio tecnico					
Titolo 1	Spese correnti	95.418,69	241.429,04	205.769,42 (0,00)	206.769,42 (0,00)	207.769,42 (0,00)
				(0,00)	(0,00)	(0,00)
Totale Programma 06	Ufficio tecnico	95.418,69	241.429,04	205.769,42 (0,00)	206.769,42 (0,00)	207.769,42 (0,00)
				(0,00)	(0,00)	(0,00)
0107 Programma 07	Elezioni e consultazioni popolari - Anagrafe e stato civile					
Titolo 1	Spese correnti	20.265,46	92.946,93	81.385,88 (0,00)	80.475,88 (0,00)	79.475,88 (0,00)
				(0,00)	(0,00)	(0,00)
				82.675,88		

COMUNE DI TOANO

BILANCIO DI PREVISIONE PLURIENNALE ESERCIZIO 2022 / 2024 - SPESE

Allegato n.9 - Bilancio di previsione

Missione, Programma, Titolo	Denominazione	Residui Presunti al termine dell'esercizio precedente quello cui si riferisce il bilancio	Previsioni definitive dell'anno precedente quello cui si riferisce il bilancio	PREVISIONI DEL BILANCIO PLURIENNALE		
				PREVISIONI dell'anno 2022	PREVISIONI dell'anno 2023	PREVISIONI dell'anno 2024
Totale Programma 07	Elezioni e consultazioni popolari - Anagrafe e stato civile	20.265,46	92.946,93	81.385,88	80.475,88	79.475,88
		<i>di cui già impegnato *</i>	<i>(0,00)</i>	<i>(0,00)</i>	<i>(0,00)</i>	<i>(0,00)</i>
		<i>di cui fondo plur.vincolato</i>	<i>(0,00)</i>	<i>(0,00)</i>	<i>(0,00)</i>	<i>(0,00)</i>
		<i>previsione di cassa</i>	97.420,97	82.675,88		
0108 Programma 08	Statistica e sistemi informativi					
Totale Programma 08	Statistica e sistemi informativi	0,00	0,00	0,00	0,00	0,00
		<i>di cui già impegnato *</i>	<i>(0,00)</i>	<i>(0,00)</i>	<i>(0,00)</i>	<i>(0,00)</i>
		<i>di cui fondo plur.vincolato</i>	<i>(0,00)</i>	<i>(0,00)</i>	<i>(0,00)</i>	<i>(0,00)</i>
		<i>previsione di cassa</i>	0,00	0,00		
0109 Programma 09	Assistenza tecnico-amministrativa agli enti locali					
Totale Programma 09	Assistenza tecnico-amministrativa agli enti locali	0,00	0,00	0,00	0,00	0,00
		<i>di cui già impegnato *</i>	<i>(0,00)</i>	<i>(0,00)</i>	<i>(0,00)</i>	<i>(0,00)</i>
		<i>di cui fondo plur.vincolato</i>	<i>(0,00)</i>	<i>(0,00)</i>	<i>(0,00)</i>	<i>(0,00)</i>
		<i>previsione di cassa</i>	0,00	0,00		
0110 Programma 10	Risorse umane					
Totale Programma 10	Risorse umane	0,00	0,00	0,00	0,00	0,00
		<i>di cui già impegnato *</i>	<i>(0,00)</i>	<i>(0,00)</i>	<i>(0,00)</i>	<i>(0,00)</i>
		<i>di cui fondo plur.vincolato</i>	<i>(0,00)</i>	<i>(0,00)</i>	<i>(0,00)</i>	<i>(0,00)</i>
		<i>previsione di cassa</i>	0,00	0,00		
0111 Programma 11	Altri servizi generali					
Titolo 1	Spese correnti	73.500,81	103.332,92	82.340,85	82.883,21	83.383,21
		<i>di cui già impegnato *</i>	<i>(0,00)</i>	<i>(0,00)</i>	<i>(0,00)</i>	<i>(0,00)</i>
		<i>di cui fondo plur.vincolato</i>	<i>(0,00)</i>	<i>(0,00)</i>	<i>(0,00)</i>	<i>(0,00)</i>
		<i>previsione di cassa</i>	118.213,07	107.076,23		
Totale Programma 11	Altri servizi generali	73.500,81	103.332,92	82.340,85	82.883,21	83.383,21
		<i>di cui già impegnato *</i>	<i>(0,00)</i>	<i>(0,00)</i>	<i>(0,00)</i>	<i>(0,00)</i>
		<i>di cui fondo plur.vincolato</i>	<i>(0,00)</i>	<i>(0,00)</i>	<i>(0,00)</i>	<i>(0,00)</i>
		<i>previsione di cassa</i>	118.213,07	107.076,23		
0112 Programma 12	Politica regionale unitaria per i servizi istituzionali, generali e di gestione (solo per le Regioni)					

BILANCIO DI PREVISIONE PLURIENNALE ESERCIZIO 2022 / 2024 - SPESE

Missione, Programma, Titolo	Denominazione	Residui Presunti al termine dell'esercizio precedente quello cui si riferisce il bilancio	Previsioni definitive dell'anno precedente quello cui si riferisce il bilancio	PREVISIONI DEL BILANCIO PLURIENNALE		
				PREVISIONI dell'anno 2022	PREVISIONI dell'anno 2023	PREVISIONI dell'anno 2024
Totale Programma 12	Politica regionale unitaria per i servizi istituzionali, generali e di gestione (solo per le Regioni)	0,00	0,00 previsione di competenza di cui già impegnato* di cui fondo plur.vincolato previsione di cassa	0,00 (0,00) (0,00) 0,00	0,00 (0,00) (0,00)	0,00 (0,00) (0,00)
Totale Missione 01	Servizi istituzionali, generali e di gestione	454.920,72	1.003.765,07	909.125,57	909.995,10	910.695,10
				(0,00) (0,00)	(0,00) (0,00)	(0,00) (0,00)
			1.194.197,50	1.048.415,09		

COMUNE DI TOANO

Allegato n.9 - Bilancio di previsione

BILANCIO DI PREVISIONE PLURIENNALE ESERCIZIO 2022 / 2024 - SPESE

Missione, Programma, Titolo	Denominazione	Residui Presunti al termine dell'esercizio precedente quello cui si riferisce il bilancio	Previsioni definitive dell'anno precedente quello cui si riferisce il bilancio	PREVISIONI DEL BILANCIO PLURIENNALE		
				PREVISIONI dell'anno 2022	PREVISIONI dell'anno 2023	PREVISIONI dell'anno 2024
Missione 02 Giustizia						
0201 Programma 01	Uffici giudiziari					
Totale Programma 01	Uffici giudiziari	0,00	0,00	0,00 (0,00) (0,00)	0,00 (0,00) (0,00)	0,00 (0,00) (0,00)
				di cui già impegnato* di cui fondo plur.vincolato Previsione di cassa		
0202 Programma 02	Casa circondariale e altri servizi					
Totale Programma 02	Casa circondariale e altri servizi	0,00	0,00	0,00 (0,00) (0,00)	0,00 (0,00) (0,00)	0,00 (0,00) (0,00)
				di cui già impegnato* di cui fondo plur.vincolato previsione di cassa		
0203 Programma 03	Politica regionale unitaria per la giustizia (solo per le Regioni)					
Totale Programma 03	Politica regionale unitaria per la giustizia (solo per le Regioni)	0,00	0,00	0,00 (0,00) (0,00)	0,00 (0,00) (0,00)	0,00 (0,00) (0,00)
				previsione di competenza di cui già impegnato* di cui fondo plur.vincolato previsione di cassa		
Totale Missione 02	Giustizia	0,00	0,00	0,00 di cui già impegnato* di cui fondo plur.vincolato previsione di cassa	0,00 (0,00) (0,00) 0,00	0,00 (0,00) (0,00) 0,00

BILANCIO DI PREVISIONE PLURIENNALE ESERCIZIO 2022 / 2024 - SPESE

Missione, Programma, Titolo	Denominazione	Residui Presunti al termine dell'esercizio precedente quello cui si riferisce il bilancio	Previsioni definitive dell'anno precedente quello cui si riferisce il bilancio	PREVISIONI DEL BILANCIO PLURIENNALE		
				PREVISIONI dell'anno 2022	PREVISIONI dell'anno 2023	PREVISIONI dell'anno 2024
Missione 03 Ordine pubblico e sicurezza						
0301	Programma 01					
	Titolo 1	24.540,94	61.900,55	59.197,93	59.297,93	59.397,93
				(0,00)	(0,00)	(0,00)
				(0,00)	(0,00)	(0,00)
	Totale	24.540,94	61.900,55	59.197,93	59.297,93	59.397,93
				(0,00)	(0,00)	(0,00)
				69.197,93	(0,00)	(0,00)
0302	Programma 02					
	Totale	0,00	0,00	0,00	0,00	0,00
				(0,00)	(0,00)	(0,00)
				(0,00)	(0,00)	(0,00)
				0,00	0,00	0,00
0303	Programma 03					
	Totale	0,00	0,00	0,00	0,00	0,00
				(0,00)	(0,00)	(0,00)
				(0,00)	(0,00)	(0,00)
				0,00	0,00	0,00
Totale Missione 03	Ordine pubblico e sicurezza	24.540,94	61.900,55	59.197,93	59.297,93	59.397,93
				(0,00)	(0,00)	(0,00)
				(0,00)	(0,00)	(0,00)
				69.197,93	(0,00)	(0,00)

BILANCIO DI PREVISIONE PLURIENNALE ESERCIZIO 2022 / 2024 - SPESE

Missione, Programma, Titolo	Denominazione	Residui Presunti al termine dell'esercizio precedente quello cui si riferisce il bilancio	Previsioni definitive dell'anno precedente quello cui si riferisce il bilancio	PREVISIONI DEL BILANCIO PLURIENNALE		
				PREVISIONI dell'anno 2022	PREVISIONI dell'anno 2023	PREVISIONI dell'anno 2024
Totale Programma 04	Istruzione universitaria	0,00	0,00 (0,00) (0,00) 0,00	0,00 (0,00) (0,00) 0,00	0,00 (0,00) (0,00) 0,00	0,00 (0,00) (0,00) 0,00
0405 Programma 05	Istruzione tecnica superiore					
Totale Programma 05	Istruzione tecnica superiore	0,00	0,00 (0,00) (0,00) 0,00	0,00 (0,00) (0,00) 0,00	0,00 (0,00) (0,00) 0,00	0,00 (0,00) (0,00) 0,00
0406 Programma 06	Servizi ausiliari all'istruzione					
Titolo 1	Spese correnti	105.119,76	241.050,34	241.050,34	241.050,34	241.050,34
Titolo 2	Spese in conto capitale	157.827,95	(0,00) 366.525,84	(0,00) 291.050,34	(0,00) (0,00)	(0,00) (0,00)
Totale Programma 06	Servizi ausiliari all'istruzione	262.947,71	336.145,10 802.252,02	241.050,34 448.878,29	2.115.601,34 (0,00)	902.100,34 (0,00)
0407 Programma 07	Diritto allo studio					
Totale Programma 07	Diritto allo studio	0,00	0,00 (0,00) (0,00)	0,00 (0,00) (0,00)	0,00 (0,00) (0,00)	0,00 (0,00) (0,00)
0408 Programma 08	Politica regionale unitaria per l'istruzione e il diritto allo studio (solo per le Regioni)					
Totale Programma 08	Politica regionale unitaria per l'istruzione e il diritto allo studio (solo per le Regioni)	0,00	0,00 (0,00) 0,00	0,00 (0,00) 0,00	0,00 (0,00) (0,00)	0,00 (0,00) (0,00)

COMUNE DI TOANO

Allegato n.9 - Bilancio di previsione

BILANCIO DI PREVISIONE PLURIENNALE ESERCIZIO 2022 / 2024 - SPESE

Missione, Programma, Titolo	Denominazione	Residui Presunti al termine dell'esercizio precedente quello cui si riferisce il bilancio	389.591,02 previsione di competenza di cui già impegnata* di cui fondo plur.vincolato previsione di cassa	522.796,90 (0,00) 1.029.298,99	PREVISIONI DEL BILANCIO PLURIENNALE		
					Previsioni definitive dell'anno precedente quello cui si riferisce il bilancio	PREVISIONI dell'anno 2022	PREVISIONI dell'anno 2023
Totale Missione 04	Istruzione e diritto allo studio				335.250,34 (0,00) 561.078,29	2.215.551,34 (0,00) (0,00)	1.002.800,34 (0,00) (0,00)

BILANCIO DI PREVISIONE PLURIENNALE ESERCIZIO 2022 / 2024 - SPESE

Missione, Programma, Titolo	Denominazione	Residui Presunti al termine dell'esercizio precedente quello cui si riferisce il bilancio	Previsioni definitive dell'anno precedente quello cui si riferisce il bilancio	PREVISIONI DEL BILANCIO PLURIENNALE		
				PREVISIONI dell'anno 2022	PREVISIONI dell'anno 2023	PREVISIONI dell'anno 2024
Missione 05 Tutela e valorizzazione dei beni e delle attività culturali						
0501 Programma 01	Valorizzazione dei beni di interesse storico					
Totale Programma 01		0,00	0,00	0,00	0,00	0,00
				(0,00)	(0,00)	(0,00)
				(0,00)	(0,00)	(0,00)
			0,00	0,00		
0502 Programma 02	Attività culturali e interventi diversi nel settore culturale					
Titolo 1	Spese correnti	16.829,52	32.570,00	32.850,00	32.970,00	33.090,00
				(0,00)	(0,00)	(0,00)
			45.835,57	38.850,00	(0,00)	(0,00)
			0,00	840.000,00	0,00	0,00
		0,00	0,00	(0,00)	(0,00)	(0,00)
			(0,00)	(0,00)	(0,00)	(0,00)
			0,00	840.000,00		
Totale Programma 02	Attività culturali e interventi diversi nel settore culturale	16.829,52	32.570,00	872.850,00	32.970,00	33.090,00
				(0,00)	(0,00)	(0,00)
			(0,00)	(0,00)	(0,00)	(0,00)
			45.835,57	878.850,00		
0503 Programma 03	Politica regionale unitaria per la tutela dei beni e delle attività culturali (solo per le Regioni)					
Totale Programma 03	Politica regionale unitaria per la tutela dei beni e delle attività culturali (solo per le Regioni)	0,00	0,00	0,00	0,00	0,00
			(0,00)	(0,00)	(0,00)	(0,00)
			0,00	0,00		
Totale Missione 05	Tutela e valorizzazione dei beni e delle attività culturali	16.829,52	32.570,00	872.850,00	32.970,00	33.090,00
				(0,00)	(0,00)	(0,00)
			(0,00)	(0,00)	(0,00)	(0,00)
			45.835,57	878.850,00		

COMUNE DI TOANO

Allegato n.9 - Bilancio di previsione

BILANCIO DI PREVISIONE PLURIENNALE ESERCIZIO 2022 / 2024 - SPESE

Missione, Programma, Titolo	Denominazione	Residui Presunti al termine dell'esercizio precedente quello cui si riferisce il bilancio	Previsioni definitive dell'anno precedente quello cui si riferisce il bilancio	PREVISIONI DEL BILANCIO PLURIENNALE		
				PREVISIONI dell'anno 2022	PREVISIONI dell'anno 2023	PREVISIONI dell'anno 2024

BILANCIO DI PREVISIONE PLURIENNALE ESERCIZIO 2022 / 2024 - SPESE

Missione, Programma, Titolo	Denominazione	Residui Presunti al termine dell'esercizio precedente quello cui si riferisce il bilancio	Previsioni definitive dell'anno precedente quello cui si riferisce il bilancio	PREVISIONI DEL BILANCIO PLURIENNALE		
				PREVISIONI dell'anno 2022	PREVISIONI dell'anno 2023	PREVISIONI dell'anno 2024
Missione 06 Politiche giovanili, sport e tempo libero						
0601 Programma 01	Sport e tempo libero					
Titolo 1	Spese correnti	20.517,13	51.753,68	43.065,00 (0,00)	43.175,00 (0,00)	43.285,00 (0,00)
			(0,00)	(0,00)	(0,00)	(0,00)
			68.039,97	52.203,68		
Titolo 2	Spese in conto capitale	465.332,03	189.732,03	8.000,00 (0,00)	8.000,00 (0,00)	8.000,00 (0,00)
			(0,00)	(0,00)	(0,00)	(0,00)
			469.332,03	473.332,03		
Totale Programma 01	Sport e tempo libero	485.849,16	241.485,71	51.065,00 (0,00)	51.175,00 (0,00)	51.285,00 (0,00)
			(0,00)	(0,00)	(0,00)	(0,00)
			537.372,00	525.535,71		
0602 Programma 02	Giovani					
Totale Programma 02	Giovani	0,00	0,00	0,00 (0,00)	0,00 (0,00)	0,00 (0,00)
			(0,00)	(0,00)	(0,00)	(0,00)
			0,00	0,00		
0603 Programma 03	Politica regionale unitaria per i giovani, lo sport e il tempo libero (solo per le Regioni)					
Totale Programma 03	Politica regionale unitaria per i giovani, lo sport e il tempo libero (solo per le Regioni)	0,00	0,00	0,00 (0,00)	0,00 (0,00)	0,00 (0,00)
			(0,00)	(0,00)	(0,00)	(0,00)
			0,00	0,00		
Totale Missione 06	Politiche giovanili, sport e tempo libero	485.849,16	241.485,71	51.065,00 (0,00)	51.175,00 (0,00)	51.285,00 (0,00)
			(0,00)	(0,00)	(0,00)	(0,00)
			537.372,00	525.535,71		

COMUNE DI TOANO

Allegato n.9 - Bilancio di previsione

BILANCIO DI PREVISIONE PLURIENNALE ESERCIZIO 2022 / 2024 - SPESE

Missione, Programma, Titolo	Denominazione	Residui Presunti al termine dell'esercizio precedente quello cui si riferisce il bilancio		Previsioni definitive dell'anno precedente quello cui si riferisce il bilancio	PREVISIONI DEL BILANCIO PLURIENNALE		
					PREVISIONI dell'anno 2022	PREVISIONI dell'anno 2023	PREVISIONI dell'anno 2024
Missione 07 Turismo							
0701 Programma 01	Sviluppo e valorizzazione del turismo						
Totale Programma 01		0,00	previsione di competenza di cui già impegnato* di cui fondo plur.vincolato previsione di cassa	0,00 (0,00) 0,00	0,00 (0,00) 0,00	0,00 (0,00) (0,00)	0,00 (0,00) (0,00)
0702 Programma 02	Politica regionale unitaria per il turismo (solo per le Regioni)						
Totale Programma 02	Politica regionale unitaria per il turismo (solo per le Regioni)	0,00	previsione di competenza di cui già impegnato* di cui fondo plur.vincolato previsione di cassa	0,00 (0,00) 0,00	0,00 (0,00) 0,00	0,00 (0,00) (0,00)	0,00 (0,00) (0,00)
Totale Missione 07	Turismo	0,00	previsione di competenza di cui già impegnato* di cui fondo plur.vincolato previsione di cassa	0,00 (0,00) 0,00	0,00 (0,00) 0,00	0,00 (0,00) (0,00)	0,00 (0,00) (0,00)

BILANCIO DI PREVISIONE PLURIENNALE ESERCIZIO 2022 / 2024 - SPESE

Missione, Programma, Titolo	Denominazione	Residui Presunti al termine dell'esercizio precedente quello cui si riferisce il bilancio	Previsioni definitive dell'anno precedente quello cui si riferisce il bilancio	PREVISIONI DEL BILANCIO PLURIENNALE		
				PREVISIONI dell'anno 2022	PREVISIONI dell'anno 2023	PREVISIONI dell'anno 2024
Missione 08 Assestto del territorio ed edilizia abitativa						
0801	Programma 01	Urbanistica e assestto del territorio				
	Titolo 1	Spese correnti				
			84.868,86	30.200,00	30.200,00	30.200,00
			(0,00)	(0,00)	(0,00)	(0,00)
			120.171,02	96.618,29	(0,00)	(0,00)
	Totale	Urbanistica e assestto del territorio	84.868,86	30.200,00	30.200,00	30.200,00
	Programma 01		(0,00)	(0,00)	(0,00)	(0,00)
			120.171,02	96.618,29	(0,00)	(0,00)
0802	Programma 02	Edilizia residenziale pubblica e locale e piani di edilizia economico-popolare				
	Totale	Edilizia residenziale pubblica e locale e piani di edilizia economico-popolare	0,00	0,00	0,00	0,00
			(0,00)	(0,00)	(0,00)	(0,00)
			0,00	0,00	0,00	0,00
0803	Programma 03	Politica regionale unitaria per l'assetto del territorio e l'edilizia abitativa (solo per le Regioni)				
	Totale	Politica regionale unitaria per l'assetto del territorio e l'edilizia abitativa (solo per le Regioni)	0,00	0,00	0,00	0,00
			(0,00)	(0,00)	(0,00)	(0,00)
			0,00	0,00	0,00	0,00
	Totale Missione 08	Assestto del territorio ed edilizia abitativa	84.868,86	30.200,00	30.200,00	30.200,00
			120.171,02	96.618,29	(0,00)	(0,00)

COMUNE DI TOANO

BILANCIO DI PREVISIONE PLURIENNALE ESERCIZIO 2022 / 2024 - SPESE

Allegato n.9 - Bilancio di previsione

Missione, Programma, Titolo	Denominazione	Residui Presunti al termine dell'esercizio precedente quello cui si riferisce il bilancio	Previsioni definitive dell'anno precedente quello cui si riferisce il bilancio	PREVISIONI DEL BILANCIO PLURIENNALE		
				PREVISIONI dell'anno 2022	PREVISIONI dell'anno 2023	PREVISIONI dell'anno 2024
Missione 09 Sviluppo sostenibile e tutela del territorio e dell'ambiente						
0901 Programma 01	Difesa del suolo					
Titolo 1	Spese correnti	18.383,40				
		previsione di competenza di cui già impegnato *	0,00	0,00	0,00	0,00
		di cui fondo plur.vincolato	(0,00)	(0,00)	(0,00)	(0,00)
Totale	Difesa del suolo	18.383,40	26.245,80	18.383,40	0,00	0,00
		previsione di competenza di cui già impegnato *	0,00	0,00	0,00	0,00
		di cui fondo plur.vincolato	(0,00)	(0,00)	(0,00)	(0,00)
		previsione di cassa	26.245,80	18.383,40	(0,00)	(0,00)
0902 Programma 02	Tutela, valorizzazione e recupero ambientale					
Titolo 1	Spese correnti	47.040,90				
		previsione di competenza di cui già impegnato *	46.023,99	37.334,00	37.334,00	37.334,00
		di cui fondo plur.vincolato	(0,00)	(0,00)	(0,00)	(0,00)
Totale	Tutela, valorizzazione e recupero ambientale	47.040,90	51.207,79	54.040,90	37.334,00	37.334,00
		previsione di competenza di cui già impegnato *	46.023,99	37.334,00	37.334,00	37.334,00
		di cui fondo plur.vincolato	(0,00)	(0,00)	(0,00)	(0,00)
		previsione di cassa	51.207,79	54.040,90	(0,00)	(0,00)
0903 Programma 03	Rifiuti					
Titolo 1	Spese correnti	253.147,95				
		previsione di competenza di cui già impegnato *	748.247,36	748.247,36	769.944,97	784.944,97
		di cui fondo plur.vincolato	(0,00)	(0,00)	(0,00)	(0,00)
		previsione di cassa	841.978,07	807.175,36	(0,00)	(0,00)
Totale	Rifiuti	253.147,95	748.247,36	748.247,36	769.944,97	784.944,97
		previsione di competenza di cui già impegnato *	748.247,36	748.247,36	769.944,97	784.944,97
		di cui fondo plur.vincolato	(0,00)	(0,00)	(0,00)	(0,00)
		previsione di cassa	841.978,07	807.175,36	(0,00)	(0,00)
0904 Programma 04	Servizio idrico integrato					
			841.978,07	807.175,36		

BILANCIO DI PREVISIONE PLURIENNALE ESERCIZIO 2022 / 2024 - SPESE

Missione, Programma, Titolo	Denominazione	Residui Presunti al termine dell'esercizio precedente quello cui si riferisce il bilancio	Previsioni definitive dell'anno precedente quello cui si riferisce il bilancio	PREVISIONI DEL BILANCIO PLURIENNALE		
				PREVISIONI dell'anno 2022	PREVISIONI dell'anno 2023	PREVISIONI dell'anno 2024
Titolo 1	Spese correnti	23.064,45	40.900,00	41.500,00	42.000,00	
			(0,00)	(0,00)	(0,00)	
			40.900,00	41.000,00	42.000,00	
Totale Programma 04	Servizio idrico integrato	23.064,45	40.900,00	41.500,00	42.000,00	
			(0,00)	(0,00)	(0,00)	
0905 Programma 05	Aree protette, parchi naturali, protezione naturalistica e forestazione					
Totale Programma 05	Aree protette, parchi naturali, protezione naturalistica e forestazione	0,00	0,00	0,00	0,00	
			(0,00)	(0,00)	(0,00)	
			(0,00)	(0,00)	(0,00)	
0906 Programma 06	Tutela e valorizzazione delle risorse idriche					
Totale Programma 06	Tutela e valorizzazione delle risorse idriche	0,00	0,00	0,00	0,00	
			(0,00)	(0,00)	(0,00)	
			0,00	0,00	0,00	
0907 Programma 07	Sviluppo sostenibile territorio montano piccoli Comuni					
Totale Programma 07	Sviluppo sostenibile territorio montano piccoli Comuni	0,00	0,00	0,00	0,00	
			(0,00)	(0,00)	(0,00)	
			0,00	0,00	0,00	
0908 Programma 08	Qualità dell'aria e riduzione dell'inquinamento					
Totale Programma 08	Qualità dell'aria e riduzione dell'inquinamento	0,00	0,00	0,00	0,00	
			(0,00)	(0,00)	(0,00)	
			0,00	0,00	0,00	
0909 Programma 09	Politica regionale unitaria per lo sviluppo sostenibile e la tutela del territorio e					
			0,00	0,00	0,00	
			(0,00)	(0,00)	(0,00)	
			0,00	0,00	0,00	

COMUNE DI TOANO

BILANCIO DI PREVISIONE PLURIENNALE ESERCIZIO 2022 / 2024 - SPESE

Allegato n.9 - Bilancio di previsione

Missione, Programma, Titolo	Denominazione	Residui Presunti al termine dell'esercizio precedente quello cui si riferisce il bilancio	Previsioni definitive dell'anno precedente quello cui si riferisce il bilancio	PREVISIONI DEL BILANCIO PLURIENNALE		
				PREVISIONI dell'anno 2022	PREVISIONI dell'anno 2023	PREVISIONI dell'anno 2024
	L'ambiente (solo per le Regioni)					
Totale Programma 09	Politica regionale unitaria per lo sviluppo sostenibile e la tutela del territorio e l'ambiente (solo per le Regioni)	0,00	0,00 (0,00) (0,00)	0,00 (0,00) (0,00)	0,00 (0,00) (0,00)	0,00 (0,00) (0,00)
			previsione di competenza di cui già impegnato *			
			di cui fondo plur.vincolato			
			previsione di cassa			
Totale Missione 09	Sviluppo sostenibile e tutela del territorio e dell'ambiente	341.636,70	835.171,35 (0,00)	826.581,36 (0,00) (0,00)	848.778,97 (0,00) (0,00)	864.278,97 (0,00) (0,00)
			previsione di competenza di cui già impegnato *			
			di cui fondo plur.vincolato			
			previsione di cassa			
			960.331,66	920.599,66		

BILANCIO DI PREVISIONE PLURIENNALE ESERCIZIO 2022 / 2024 - SPESE

Missione, Programma, Titolo	Denominazione	Residui Presunti al termine dell'esercizio precedente quello cui si riferisce il bilancio	Previsioni definitive dell'anno precedente quello cui si riferisce il bilancio	PREVISIONI DEL BILANCIO PLURIENNALE		
				PREVISIONI dell'anno 2022	PREVISIONI dell'anno 2023	PREVISIONI dell'anno 2024
Missione 10						
<i>Trasporti e diritto alla mobilità</i>						
1001	Programma 01					
	Totale	0,00	0,00	0,00	0,00	0,00
	Programma 01		(0,00)	(0,00)	(0,00)	(0,00)
			0,00	(0,00)	(0,00)	(0,00)
1002	Programma 02					
	Totale	4.813,93	4.700,00	5.000,00	4.950,00	5.000,00
	Programma 02		(0,00)	(0,00)	(0,00)	(0,00)
	Programma 01		(0,00)	(0,00)	(0,00)	(0,00)
	Programma 03		4.700,00	5.000,00	4.950,00	5.000,00
	Programma 04		4.700,00	5.000,00	4.950,00	5.000,00
	Programma 05		(0,00)	(0,00)	(0,00)	(0,00)
	Programma 06		4.700,00	5.000,00	4.950,00	5.000,00
1003	Programma 03					
	Totale	0,00	0,00	0,00	0,00	0,00
	Programma 03		(0,00)	(0,00)	(0,00)	(0,00)
	Programma 04		(0,00)	(0,00)	(0,00)	(0,00)
	Programma 05		0,00	0,00	0,00	0,00
1004	Programma 04					
	Totale	0,00	0,00	0,00	0,00	0,00
	Programma 04		(0,00)	(0,00)	(0,00)	(0,00)
1005	Programma 05					
	Totale	238.004,88	559.484,27	368.444,17	327.904,44	323.235,21
	Programma 05		(0,00)	(0,00)	(0,00)	(0,00)
	Programma 06		(0,00)	(0,00)	(0,00)	(0,00)
	Programma 07		624.621,11	401.569,68		

COMUNE DI TOANO

Allegato n.9 - Bilancio di previsione

BILANCIO DI PREVISIONE PLURIENNALE ESERCIZIO 2022 / 2024 - SPESE

Missione, Programma, Titolo	Denominazione	Residui Presunti al termine dell'esercizio precedente quello cui si riferisce il bilancio	Previsioni definitive dell'anno precedente quello cui si riferisce il bilancio	PREVISIONI DEL BILANCIO PLURIENNALE		
				PREVISIONI dell'anno 2022	PREVISIONI dell'anno 2023	PREVISIONI dell'anno 2024
Titolo 2	Spese in conto capitale	855.933,88	2.183.648,87	1.250.000,00	180.000,00	210.000,00
				(0,00)	(0,00)	(0,00)
				(0,00)	(0,00)	(0,00)
				2.286.258,32	2.100.933,48	
Totale Programma 05	Viabilità e infrastrutture stradali	1.093.938,76	2.743.113,14	1.618.444,17	487.904,44	533.235,21
				(0,00)	(0,00)	(0,00)
				(0,00)	(0,00)	(0,00)
				2.910.879,43	2.502.503,16	
1006 Programma 06	Politica regionale unitaria per i trasporti e il diritto alla mobilità' (solo per le Regioni)					
Totale Programma 06	Politica regionale unitaria per i trasporti e il diritto alla mobilità' (solo per le Regioni)	0,00	0,00	0,00	0,00	0,00
				(0,00)	(0,00)	(0,00)
				(0,00)	(0,00)	(0,00)
				0,00	0,00	
Totale Missione 10	Trasporti e diritto alla mobilità	1.098.752,69	2.747.813,14	1.623.444,17	492.854,44	538.235,21
				(0,00)	(0,00)	(0,00)
				(0,00)	(0,00)	(0,00)
				2.915.579,43	2.507.503,16	

BILANCIO DI PREVISIONE PLURIENNALE ESERCIZIO 2022 / 2024 - SPESE

Missione, Programma, Titolo	Denominazione	Residui Presunti al termine dell'esercizio precedente quello cui si riferisce il bilancio	Previsioni definitive dell'anno precedente quello cui si riferisce il bilancio	PREVISIONI DEL BILANCIO PLURIENNALE		
				PREVISIONI dell'anno 2022	PREVISIONI dell'anno 2023	PREVISIONI dell'anno 2024
Missione 11 Soccorso civile						
1101 Programma 01	Sistema di protezione civile					
Titolo 1	Spese correnti	1.684,50	9.800,00	9.800,00	9.850,00	9.900,00
			(0,00)	(0,00)	(0,00)	(0,00)
			9.800,00	9.800,00	(0,00)	(0,00)
Totale Programma 01	Sistema di protezione civile	1.684,50	9.800,00	9.800,00	9.850,00	9.900,00
			(0,00)	(0,00)	(0,00)	(0,00)
			9.800,00	9.800,00	(0,00)	(0,00)
1102 Programma 02	Interventi a seguito di calamità naturali					
Titolo 2	Spese in conto capitale	611.042,90	1.208.531,34	0,00	0,00	0,00
			(0,00)	(0,00)	(0,00)	(0,00)
			1.270.574,85	611.042,90	(0,00)	(0,00)
Totale Programma 02	Interventi a seguito di calamità naturali	611.042,90	1.208.531,34	0,00	0,00	0,00
			(0,00)	(0,00)	(0,00)	(0,00)
			1.270.574,85	611.042,90	(0,00)	(0,00)
1103 Programma 03	Politica regionale unitaria per il soccorso e la protezione civile (solo per le Regioni)					
Totale Programma 03	Politica regionale unitaria per il soccorso e la protezione civile (solo per le Regioni)	0,00	0,00	0,00	0,00	0,00
			(0,00)	(0,00)	(0,00)	(0,00)
			0,00	0,00	(0,00)	(0,00)
Totale Missione 11	Soccorso civile	612.727,40	1.218.331,34	9.800,00	9.850,00	9.900,00
			(0,00)	(0,00)	(0,00)	(0,00)
			1.280.374,85	620.842,90	(0,00)	(0,00)

COMUNE DI TOANO

Allegato n.9 - Bilancio di previsione

BILANCIO DI PREVISIONE PLURIENNALE ESERCIZIO 2022 / 2024 - SPESE

Missione, Programma, Titolo	Denominazione	Residui Presunti al termine dell'esercizio precedente quello cui si riferisce il bilancio	Previsioni definitive dell'anno precedente quello cui si riferisce il bilancio	PREVISIONI DEL BILANCIO PLURIENNALE		
				PREVISIONI dell'anno 2022	PREVISIONI dell'anno 2023	PREVISIONI dell'anno 2024
Missione 12 Diritti sociali, politiche sociali e famiglia						
1201 Programma 01	Interventi per l'infanzia e i minori e per asili nido					
Totale Programma 01	Interventi per l'infanzia e i minori e per asili nido	0,00	0,00	0,00	0,00	0,00
		di cui già impegnato*	(0,00)	(0,00)	(0,00)	(0,00)
		di cui fondo plur.vincolato	(0,00)	(0,00)	(0,00)	(0,00)
		previsione di cassa	0,00			
1202 Programma 02	Interventi per la disabilità					
Titolo 1	Spese correnti	7.401,06	7.401,06	0,00	0,00	0,00
		previsione di competenza	(0,00)	(0,00)	(0,00)	(0,00)
		di cui già impegnato*	(0,00)	(0,00)	(0,00)	(0,00)
		di cui fondo plur.vincolato	7.401,06	2.645,70		
		previsione di cassa				
Totale Programma 02	Interventi per la disabilità	7.401,06	7.401,06	0,00	0,00	0,00
		di cui già impegnato*	(0,00)	(0,00)	(0,00)	(0,00)
		di cui fondo plur.vincolato	(0,00)	(0,00)	(0,00)	(0,00)
		previsione di cassa	7.401,06	2.645,70		
1203 Programma 03	Interventi per gli anziani					
Totale Programma 03	Interventi per gli anziani	0,00	0,00	0,00	0,00	0,00
		previsione di competenza	(0,00)	(0,00)	(0,00)	(0,00)
		di cui già impegnato*	(0,00)	(0,00)	(0,00)	(0,00)
		di cui fondo plur.vincolato	0,00	0,00		
		previsione di cassa				
1204 Programma 04	Interventi per soggetti a rischio di esclusione sociale					
Totale Programma 04	Interventi per soggetti a rischio di esclusione sociale	0,00	0,00	0,00	0,00	0,00
		previsione di competenza	(0,00)	(0,00)	(0,00)	(0,00)
		di cui già impegnato*	(0,00)	(0,00)	(0,00)	(0,00)
		di cui fondo plur.vincolato	0,00	0,00		
		previsione di cassa				
1205 Programma 05	Interventi per le famiglie					
Titolo 1	Spese correnti	40.992,01	24.875,14	0,00	0,00	0,00
		previsione di competenza	(0,00)	(0,00)	(0,00)	(0,00)
		di cui già impegnato*	(0,00)	(0,00)	(0,00)	(0,00)
		di cui fondo plur.vincolato	28.543,36	40.992,01		
		previsione di cassa				

BILANCIO DI PREVISIONE PLURIENNALE ESERCIZIO 2022 / 2024 - SPESE

Missione, Programma, Titolo	Denominazione	Residui Presunti al termine dell'esercizio precedente quello cui si riferisce il bilancio	Previsioni definitive dell'anno precedente quello cui si riferisce il bilancio	PREVISIONI DEL BILANCIO PLURIENNALE		
				PREVISIONI dell'anno 2022	PREVISIONI dell'anno 2023	PREVISIONI dell'anno 2024
Totale Programma 05	Interventi per le famiglie	40.992,01	24.875,14	0,00	0,00	0,00
				(0,00)	(0,00)	(0,00)
				(0,00)	(0,00)	(0,00)
			28.543,36	40.992,01		
1206 Programma 06	Interventi per il diritto alla casa					
Totale Programma 06	Interventi per il diritto alla casa	0,00	0,00	0,00	0,00	0,00
				(0,00)	(0,00)	(0,00)
				(0,00)	(0,00)	(0,00)
			0,00	0,00		
1207 Programma 07	Programmazione e governo della rete dei servizi socio-sanitari e sociali					
Titolo 1	Spese correnti	95.137,01	282.168,09	285.566,65	290.851,49	296.151,49
				(0,00)	(0,00)	(0,00)
				(0,00)	(0,00)	(0,00)
			415.922,43	297.042,51		
Totale Programma 07	Programmazione e governo della rete dei servizi socio-sanitari e sociali	95.137,01	282.168,09	285.566,65	290.851,49	296.151,49
				(0,00)	(0,00)	(0,00)
				(0,00)	(0,00)	(0,00)
			415.922,43	297.042,51		
1208 Programma 08	Cooperazione e associazionismo					
Totale Programma 08	Cooperazione e associazionismo	0,00	0,00	0,00	0,00	0,00
				(0,00)	(0,00)	(0,00)
				(0,00)	(0,00)	(0,00)
			0,00	0,00		
1209 Programma 09	Servizio necroscopico e cimiteriale					
Titolo 1	Spese correnti	100.549,26	121.989,00	34.330,00	34.330,00	33.330,00
				(0,00)	(0,00)	(0,00)
				(0,00)	(0,00)	(0,00)
			143.949,00	114.330,00		
Titolo 2	Spese in conto capitale	105.719,05	91.642,00	0,00	0,00	0,00
				(0,00)	(0,00)	(0,00)
				(0,00)	(0,00)	(0,00)
			153.585,75	105.719,05		

COMUNE DI TOANO

Allegato n.9 - Bilancio di previsione

BILANCIO DI PREVISIONE PLURIENNALE ESERCIZIO 2022 / 2024 - SPESE

Missione, Programma, Titolo	Denominazione	Residui Presunti al termine dell'esercizio precedente quello cui si riferisce il bilancio		Previsioni definitive dell'anno precedente quello cui si riferisce il bilancio	PREVISIONI DEL BILANCIO PLURIENNALE		
					PREVISIONI dell'anno 2022	PREVISIONI dell'anno 2023	PREVISIONI dell'anno 2024
Totale Programma 09	Servizio necroscopico e cimiteriale	206.268,31	previsione di competenza di cui già impegnato* di cui fondo plur.vincolato previsione di cassa	213.631,00 (0,00) 297.534,75	34.330,00 (0,00) 220.049,05	34.330,00 (0,00) (0,00)	33.330,00 (0,00) (0,00)
1210 Programma 10	Politica regionale unitaria per i diritti sociali e la famiglia (solo per le Regioni)						
Totale Programma 10	Politica regionale unitaria per i diritti sociali e la famiglia (solo per le Regioni)	0,00	previsione di competenza di cui già impegnato* di cui fondo plur.vincolato previsione di cassa	0,00 (0,00) 0,00	0,00 (0,00) 0,00	0,00 (0,00) (0,00)	0,00 (0,00) (0,00)
Totale Missione 12	Diritti sociali, politiche sociali e famiglia	349.798,39	previsione di competenza di cui già impegnato* di cui fondo plur.vincolato previsione di cassa	526.075,29 (0,00) 749.401,60	319.896,65 (0,00) 560.729,27	325.181,49 (0,00) (0,00)	329.481,49 (0,00) (0,00)

BILANCIO DI PREVISIONE PLURIENNALE ESERCIZIO 2022 / 2024 - SPESE

Missione, Programma, Titolo	Denominazione	Residui Presunti al termine dell'esercizio precedente quello cui si riferisce il bilancio	Previsioni definitive dell'anno precedente quello cui si riferisce il bilancio	PREVISIONI DEL BILANCIO PLURIENNALE		
				PREVISIONI dell'anno 2022	PREVISIONI dell'anno 2023	PREVISIONI dell'anno 2024
Missione 13 Tutela della salute						
1301 Programma 01	Servizio sanitario regionale - finanziamento ordinario corrente per la garanzia dei LEA					
Totale Programma 01	Servizio sanitario regionale - finanziamento ordinario corrente per la garanzia dei LEA	0,00	0,00	0,00	0,00	0,00
			di cui già impegnato*	(0,00)	(0,00)	(0,00)
			di cui fondo plur.vincolato	(0,00)	(0,00)	(0,00)
			previsione di cassa	0,00		
1302 Programma 02	Servizio sanitario regionale - finanziamento aggiuntivo corrente per livelli di assistenza superiori ai LEA					
Totale Programma 02	Servizio sanitario regionale - finanziamento aggiuntivo corrente per livelli di assistenza superiori ai LEA	0,00	0,00	0,00	0,00	0,00
			di cui già impegnato*	(0,00)	(0,00)	(0,00)
			di cui fondo plur.vincolato	(0,00)	(0,00)	(0,00)
			previsione di cassa	0,00		
1303 Programma 03	Servizio sanitario regionale - finanziamento aggiuntivo corrente per la copertura dello squilibrio di bilancio corrente					
Totale Programma 03	Servizio sanitario regionale - finanziamento aggiuntivo corrente per la copertura dello squilibrio di bilancio corrente	0,00	0,00	0,00	0,00	0,00
			di cui già impegnato*	(0,00)	(0,00)	(0,00)
			di cui fondo plur.vincolato	(0,00)	(0,00)	(0,00)
			previsione di cassa	0,00		
1304 Programma 04	Servizio sanitario regionale - ripiano di disavanzi sanitari relativi ad esercizi progressi					
Totale Programma 04	Servizio sanitario regionale - ripiano di disavanzi sanitari relativi ad esercizi progressi	0,00	0,00	0,00	0,00	0,00
			di cui già impegnato*	(0,00)	(0,00)	(0,00)
			di cui fondo plur.vincolato	(0,00)	(0,00)	(0,00)
			previsione di cassa	0,00		
1305 Programma 05	Servizio sanitario regionale - investimenti sanitari					
Totale Programma 05	Servizio sanitario regionale - investimenti sanitari					

COMUNE DI TOANO

BILANCIO DI PREVISIONE PLURIENNALE ESERCIZIO 2022 / 2024 - SPESE

Allegato n.9 - Bilancio di previsione

Missione, Programma, Titolo	Denominazione	Residui Presunti al termine dell'esercizio precedente quello cui si riferisce il bilancio	Previsioni definitive dell'anno precedente quello cui si riferisce il bilancio	PREVISIONI DEL BILANCIO PLURIENNALE		
				PREVISIONI dell'anno 2022	PREVISIONI dell'anno 2023	PREVISIONI dell'anno 2024
Totale Programma 05	Servizio sanitario regionale - investimenti sanitari	0,00	0,00 (0,00) (0,00)	0,00 (0,00) (0,00)	0,00 (0,00) (0,00)	0,00 (0,00) (0,00)
1306 Programma 06	Servizio sanitario regionale - restituzione maggiori gettiti SSN					
Totale Programma 06	Servizio sanitario regionale - restituzione maggiori gettiti SSN	0,00	0,00 (0,00) (0,00)	0,00 (0,00) (0,00)	0,00 (0,00) (0,00)	0,00 (0,00) (0,00)
1307 Programma 07	Ulteriori spese in materia sanitaria					
Titolo 1	Spese correnti	2.013,55	0,00 (0,00) (0,00)	0,00 (0,00) (0,00)	0,00 (0,00) (0,00)	0,00 (0,00) (0,00)
Totale Programma 07	Ulteriori spese in materia sanitaria	2.013,55	0,00 (0,00) (0,00)	0,00 (0,00) (0,00)	0,00 (0,00) (0,00)	0,00 (0,00) (0,00)
1308 Programma 08	Politica regionale unitaria per la tutela della salute (solo per le Regioni)					
Totale Programma 08	Politica regionale unitaria per la tutela della salute (solo per le Regioni)	0,00	0,00 (0,00) (0,00)	0,00 (0,00) (0,00)	0,00 (0,00) (0,00)	0,00 (0,00) (0,00)
Totale Missione 13	Tutela della salute	2.013,55	0,00 (0,00) (0,00)	0,00 (0,00) (0,00)	0,00 (0,00) (0,00)	0,00 (0,00) (0,00)

BILANCIO DI PREVISIONE PLURIENNALE ESERCIZIO 2022 / 2024 - SPESE

Missione, Programma, Titolo	Denominazione	Residui Presunti al termine dell'esercizio precedente quello cui si riferisce il bilancio	Previsioni definitive dell'anno precedente quello cui si riferisce il bilancio	PREVISIONI DEL BILANCIO PLURIENNALE		
				PREVISIONI dell'anno 2022	PREVISIONI dell'anno 2023	PREVISIONI dell'anno 2024
Missione 14 Sviluppo economico e competitività						
1401 Programma 01	Industria, PMI e Artigianato					
Titolo 1	Spese correnti	8.626,00	116.780,00	53.502,00	53.552,00	8.800,00
			(0,00)	(0,00)	(0,00)	(0,00)
			116.780,00	53.502,00	(0,00)	(0,00)
Totale Programma 01	Industria, PMI e Artigianato	8.626,00	116.780,00	53.502,00	53.552,00	8.800,00
			(0,00)	(0,00)	(0,00)	(0,00)
			116.780,00	53.502,00	(0,00)	(0,00)
1402 Programma 02	Commercio - reti distributive - tutela dei consumatori					
Titolo 1	Spese correnti	3.938,50	7.760,00	7.643,00	7.643,00	7.643,00
			(0,00)	(0,00)	(0,00)	(0,00)
			9.312,00	7.643,00	(0,00)	(0,00)
Titolo 2	Spese in conto capitale	256.000,00	256.000,00	0,00	0,00	0,00
			(0,00)	(0,00)	(0,00)	(0,00)
			256.000,00	256.000,00	(0,00)	(0,00)
Totale Programma 02	Commercio - reti distributive - tutela dei consumatori	259.938,50	263.760,00	7.643,00	7.643,00	7.643,00
			(0,00)	(0,00)	(0,00)	(0,00)
			265.312,00	263.643,00	(0,00)	(0,00)
1403 Programma 03	Ricerca e innovazione					
Totale Programma 03	Ricerca e innovazione	0,00	0,00	0,00	0,00	0,00
			(0,00)	(0,00)	(0,00)	(0,00)
			0,00	0,00	(0,00)	(0,00)
1404 Programma 04	Reti e altri servizi di pubblica utilità					
			0,00	0,00	0,00	0,00

COMUNE DI TOANO

BILANCIO DI PREVISIONE PLURIENNALE ESERCIZIO 2022 / 2024 - SPESE

Allegato n.9 - Bilancio di previsione

Missione, Programma, Titolo	Denominazione	Residui Presunti al termine dell'esercizio precedente quello cui si riferisce il bilancio		Previsioni definitive dell'anno precedente quello cui si riferisce il bilancio	PREVISIONI DEL BILANCIO PLURIENNALE		
					PREVISIONI dell'anno 2022	PREVISIONI dell'anno 2023	PREVISIONI dell'anno 2024
Totale Programma 04	Reti e altri servizi di pubblica utilità	0,00	previsione di competenza di cui già impegnato * di cui fondo plur.vincolato previsione di cassa	0,00 (0,00) 0,00	0,00 (0,00) (0,00)	0,00 (0,00) (0,00)	
1405 Programma 05	Politica regionale unitaria per lo sviluppo economico e la competitività (solo per le Regioni)						
Totale Programma 05	Politica regionale unitaria per lo sviluppo economico e la competitività (solo per le Regioni)	0,00	previsione di competenza di cui già impegnato * di cui fondo plur.vincolato previsione di cassa	0,00 (0,00) 0,00	0,00 (0,00) (0,00)	0,00 (0,00) (0,00)	
Totale Missione 14	Sviluppo economico e competitività	268.564,50	previsione di competenza di cui già impegnato * di cui fondo plur.vincolato previsione di cassa	380.540,00 (0,00) 382.092,00	61.145,00 (0,00) (0,00)	61.195,00 (0,00) (0,00)	16.443,00 (0,00) (0,00)

BILANCIO DI PREVISIONE PLURIENNALE ESERCIZIO 2022 / 2024 - SPESE

Missione, Programma, Titolo	Denominazione	Residui Presunti al termine dell'esercizio precedente quello cui si riferisce il bilancio	Previsioni definitive dell'anno precedente quello cui si riferisce il bilancio	PREVISIONI DEL BILANCIO PLURIENNALE		
				PREVISIONI dell'anno 2022	PREVISIONI dell'anno 2023	PREVISIONI dell'anno 2024
<i>Missione 15 Politiche per il lavoro e la formazione professionale</i>						
1501 Programma 01	Servizi per lo sviluppo del mercato del lavoro					
Totale Programma 01	Servizi per lo sviluppo del mercato del lavoro	0,00	0,00 (0,00) (0,00) 0,00	0,00 (0,00) (0,00) 0,00	0,00 (0,00) (0,00) 0,00	0,00 (0,00) (0,00) 0,00
1502 Programma 02	Formazione professionale					
Totale Programma 02	Formazione professionale	0,00	0,00 (0,00) (0,00) 0,00	0,00 (0,00) (0,00) 0,00	0,00 (0,00) (0,00) 0,00	0,00 (0,00) (0,00) 0,00
1503 Programma 03	Sostegno all'occupazione					
Totale Programma 03	Sostegno all'occupazione	0,00	0,00 (0,00) 0,00	0,00 (0,00) 0,00	0,00 (0,00) (0,00) 0,00	0,00 (0,00) (0,00) 0,00
1504 Programma 04	Politica regionale unitaria per il lavoro e la formazione professionale (solo per le Regioni)					
Totale Programma 04	Politica regionale unitaria per il lavoro e la formazione professionale (solo per le Regioni)	0,00	0,00 (0,00) 0,00	0,00 (0,00) 0,00	0,00 (0,00) (0,00) 0,00	0,00 (0,00) (0,00) 0,00
Totale Missione 15	Politiche per il lavoro e la formazione professionale	0,00	0,00 (0,00) (0,00) 0,00	0,00 (0,00) (0,00) 0,00	0,00 (0,00) (0,00) 0,00	0,00 (0,00) (0,00) 0,00

COMUNE DI TOANO

Allegato n.9 - Bilancio di previsione

BILANCIO DI PREVISIONE PLURIENNALE ESERCIZIO 2022 / 2024 - SPESE

Missione, Programma, Titolo	Denominazione	Residui Presunti al termine dell'esercizio precedente quello cui si riferisce il bilancio	Previsioni definitive dell'anno precedente quello cui si riferisce il bilancio	PREVISIONI DEL BILANCIO PLURIENNALE		
				PREVISIONI dell'anno 2022	PREVISIONI dell'anno 2023	PREVISIONI dell'anno 2024
<i>Missione 16 Agricoltura, politiche agroalimentari e pesca</i>						
1601 Programma 01	Sviluppo del settore agricolo e del sistema agroalimentare					
Totale Programma 01	Sviluppo del settore agricolo e del sistema agroalimentare	0,00	0,00	0,00	0,00	0,00
			di cui già impegnato*	(0,00)	(0,00)	(0,00)
			di cui fondo plur.vincolato	(0,00)	(0,00)	(0,00)
			previsione di cassa	0,00		
1602 Programma 02	Caccia e pesca					
Totale Programma 02	Caccia e pesca	0,00	0,00	0,00	0,00	0,00
			previsione di competenza	(0,00)	(0,00)	(0,00)
			di cui già impegnato*	(0,00)	(0,00)	(0,00)
			di cui fondo plur.vincolato	0,00	0,00	(0,00)
			previsione di cassa			
1603 Programma 03	Politica regionale unitaria per l'agricoltura, i sistemi agroalimentari, la caccia e la pesca (solo per le Regioni)					
Totale Programma 03	Politica regionale unitaria per l'agricoltura, i sistemi agroalimentari, la caccia e la pesca (solo per le Regioni)	0,00	0,00	0,00	0,00	0,00
			previsione di competenza	(0,00)	(0,00)	(0,00)
			di cui già impegnato*	(0,00)	(0,00)	(0,00)
			di cui fondo plur.vincolato	0,00	0,00	(0,00)
			previsione di cassa			
Totale Missione 16	Agricoltura, politiche agroalimentari e pesca	0,00	0,00	0,00	0,00	0,00
			previsione di competenza	(0,00)	(0,00)	(0,00)
			di cui già impegnato*	(0,00)	(0,00)	(0,00)
			di cui fondo plur.vincolato	0,00	0,00	(0,00)
			previsione di cassa			

BILANCIO DI PREVISIONE PLURIENNALE ESERCIZIO 2022 / 2024 - SPESE

Missione, Programma, Titolo	Denominazione	Residui Presunti al termine dell'esercizio precedente quello cui si riferisce il bilancio	Previsioni definitive dell'anno precedente quello cui si riferisce il bilancio	PREVISIONI DEL BILANCIO PLURIENNALE		
				PREVISIONI dell'anno 2022	PREVISIONI dell'anno 2023	PREVISIONI dell'anno 2024
Missione 17 Energia e diversificazione delle fonti energetiche						
1701 Programma 01 Totale Programma 01	Fonti energetiche Fonti energetiche	0,00	0,00 (0,00) (0,00) 0,00	0,00 (0,00) (0,00) 0,00	0,00 (0,00) (0,00) 0,00	0,00 (0,00) (0,00) 0,00
1702 Programma 02 Totale Programma 02	Politica regionale unitaria per l'energia e la diversificazione delle fonti energetiche (solo per le Regioni) Politica regionale unitaria per l'energia e la diversificazione delle fonti energetiche (solo per le Regioni)	0,00	0,00 (0,00) 0,00	0,00 (0,00) (0,00) 0,00	0,00 (0,00) (0,00) 0,00	0,00 (0,00) (0,00) 0,00
Totale Missione 17	Energia e diversificazione delle fonti energetiche	0,00	0,00 (0,00) 0,00	0,00 (0,00) (0,00) 0,00	0,00 (0,00) (0,00) 0,00	0,00 (0,00) (0,00) 0,00

COMUNE DI TOANO

Allegato n.9 - Bilancio di previsione

BILANCIO DI PREVISIONE PLURIENNALE ESERCIZIO 2022 / 2024 - SPESE

Missione, Programma, Titolo	Denominazione	Residui Presunti al termine dell'esercizio precedente quello cui si riferisce il bilancio	Previsioni definitive dell'anno precedente quello cui si riferisce il bilancio	PREVISIONI DEL BILANCIO PLURIENNALE		
				PREVISIONI dell'anno 2022	PREVISIONI dell'anno 2023	PREVISIONI dell'anno 2024
Missione 18 Relazioni con le altre autonomie territoriali e locali						
1801 Programma 01	Relazioni finanziarie con le altre autonomie territoriali					
Totale Programma 01	Relazioni finanziarie con le altre autonomie territoriali	0,00	0,00	0,00 (0,00)	0,00 (0,00)	0,00 (0,00)
				di cui già impegnato * (0,00)	di cui fondo plur.vincolato (0,00)	di cui fondo plur.vincolato (0,00)
1802 Programma 02	Politica regionale unitaria per le relazioni con le altre autonomie locali (solo per le Regioni)					
Totale Programma 02	Politica regionale unitaria per le relazioni con le altre autonomie locali (solo per le Regioni)	0,00	0,00	0,00 (0,00)	0,00 (0,00)	0,00 (0,00)
				di cui già impegnato * (0,00)	di cui fondo plur.vincolato (0,00)	di cui fondo plur.vincolato (0,00)
Totale Missione 18	Relazioni con le altre autonomie territoriali e locali	0,00	0,00	0,00 (0,00)	0,00 (0,00)	0,00 (0,00)
				di cui già impegnato * (0,00)	di cui fondo plur.vincolato (0,00)	di cui fondo plur.vincolato (0,00)

BILANCIO DI PREVISIONE PLURIENNALE ESERCIZIO 2022 / 2024 - SPESE

Missione, Programma, Titolo	Denominazione	Residui Presunti al termine dell'esercizio precedente quello cui si riferisce il bilancio	Previsioni definitive dell'anno precedente quello cui si riferisce il bilancio	PREVISIONI DEL BILANCIO PLURIENNALE		
				PREVISIONI dell'anno 2022	PREVISIONI dell'anno 2023	PREVISIONI dell'anno 2024
Missione 19 Relazioni internazionali						
1901 Programma 01	Relazioni internazionali e Cooperazione allo sviluppo					
Totale Programma 01	Relazioni internazionali e Cooperazione allo sviluppo	0,00	0,00 di cui già impegnato* di cui fondo plur.vincolato previsione di cassa	0,00 (0,00) (0,00) 0,00	0,00 (0,00) (0,00)	0,00 (0,00) (0,00)
1902 Programma 02	Cooperazione territoriale					
Totale Programma 02	Cooperazione territoriale	0,00	0,00 di cui già impegnato* di cui fondo plur.vincolato previsione di cassa	0,00 (0,00) (0,00) 0,00	0,00 (0,00) (0,00)	0,00 (0,00) (0,00)
Totale Missione 19	Relazioni internazionali	0,00	0,00 di cui già impegnato* di cui fondo plur.vincolato previsione di cassa	0,00 (0,00) (0,00) 0,00	0,00 (0,00) (0,00)	0,00 (0,00) (0,00)

COMUNE DI TOANO

Allegato n.9 - Bilancio di previsione

BILANCIO DI PREVISIONE PLURIENNALE ESERCIZIO 2022 / 2024 - SPESE

Missione, Programma, Titolo	Denominazione	Residui Presunti al termine dell'esercizio precedente quello cui si riferisce il bilancio	Previsioni definitive dell'anno precedente quello cui si riferisce il bilancio	PREVISIONI DEL BILANCIO PLURIENNALE		
				PREVISIONI dell'anno 2022	PREVISIONI dell'anno 2023	PREVISIONI dell'anno 2024
Missione 20 Fondi e accantonamenti						
2001 Programma 01	Fondo di riserva					
Titolo 1	Spese correnti	0,00	16.000,00	20.000,00	21.000,00	22.000,00
				(0,00)	(0,00)	(0,00)
				(0,00)	(0,00)	(0,00)
				20.000,00		
Totale Programma 01	Fondo di riserva	0,00	16.000,00	20.000,00	21.000,00	22.000,00
				(0,00)	(0,00)	(0,00)
				(0,00)	(0,00)	(0,00)
				20.000,00		
2002 Programma 02	Fondo crediti di dubbia esigibilità					
Titolo 1	Spese correnti	0,00	128.200,00	117.700,00	114.500,00	107.600,00
				(0,00)	(0,00)	(0,00)
				(0,00)	(0,00)	(0,00)
				128.200,00		
Totale Programma 02	Fondo crediti di dubbia esigibilità	0,00	128.200,00	117.700,00	114.500,00	107.600,00
				(0,00)	(0,00)	(0,00)
				(0,00)	(0,00)	(0,00)
				128.200,00		
2003 Programma 03	Altri fondi					
Titolo 1	Spese correnti	0,00	2.000,00	2.000,00	2.000,00	2.000,00
				(0,00)	(0,00)	(0,00)
				(0,00)	(0,00)	(0,00)
				2.000,00		
Totale Programma 03	Altri fondi	0,00	2.000,00	2.000,00	2.000,00	2.000,00
				(0,00)	(0,00)	(0,00)
				(0,00)	(0,00)	(0,00)
				2.000,00		
Totale Missione 20	Fondi e accantonamenti	0,00	146.200,00	139.700,00	137.500,00	131.600,00
				(0,00)	(0,00)	(0,00)
				(0,00)	(0,00)	(0,00)
				146.200,00		

BILANCIO DI PREVISIONE PLURIENNALE ESERCIZIO 2022 / 2024 - SPESE

Missione, Programma, Titolo	Denominazione	Residui Presunti al termine dell'esercizio precedente quello cui si riferisce il bilancio	Previsioni definitive dell'anno precedente quello cui si riferisce il bilancio	PREVISIONI DEL BILANCIO PLURIENNALE		
				PREVISIONI dell'anno 2022	PREVISIONI dell'anno 2023	PREVISIONI dell'anno 2024

COMUNE DI TOANO

BILANCIO DI PREVISIONE PLURIENNALE ESERCIZIO 2022 / 2024 - SPESE

Allegato n.9 - Bilancio di previsione

Missione, Programma, Titolo	Denominazione	Residui Presunti al termine dell'esercizio precedente quello cui si riferisce il bilancio	Previsioni definitive dell'anno precedente quello cui si riferisce il bilancio	PREVISIONI DEL BILANCIO PLURIENNALE		
				PREVISIONI dell'anno 2022	PREVISIONI dell'anno 2023	PREVISIONI dell'anno 2024
Missione 50						
Debito pubblico						
5001 Programma 01	Quota interessi ammortamento mutui e prestiti obbligazionari					
Titolo 1	Spese correnti	45.368,65	96.480,87	90.878,03	84.465,77	79.640,96
		di cui già impegnato*	(0,00)	(0,00)	(0,00)	(0,00)
		di cui fondo plur.vincolato	(0,00)	(0,00)	(0,00)	(0,00)
		previsione di cassa	96.480,87	90.878,03		
Totale Programma 01	Quota interessi ammortamento mutui e prestiti obbligazionari	45.368,65	96.480,87	90.878,03	84.465,77	79.640,96
		di cui già impegnato*	(0,00)	(0,00)	(0,00)	(0,00)
		di cui fondo plur.vincolato	(0,00)	(0,00)	(0,00)	(0,00)
		previsione di cassa	96.480,87	90.878,03		
5002 Programma 02	Quota capitale ammortamento mutui e prestiti obbligazionari					
Titolo 4	Rimborso Prestiti	133.525,46	270.637,39	274.352,17	214.728,43	207.442,47
		di cui già impegnato*	(0,00)	(0,00)	(0,00)	(0,00)
		di cui fondo plur.vincolato	(0,00)	(0,00)	(0,00)	(0,00)
		previsione di cassa	270.637,39	274.352,17		
Totale Programma 02	Quota capitale ammortamento mutui e prestiti obbligazionari	133.525,46	270.637,39	274.352,17	214.728,43	207.442,47
		di cui già impegnato*	(0,00)	(0,00)	(0,00)	(0,00)
		di cui fondo plur.vincolato	(0,00)	(0,00)	(0,00)	(0,00)
		previsione di cassa	270.637,39	274.352,17		
Totale Missione 50	Debito pubblico	178.894,11	367.118,26	365.230,20	299.194,20	287.083,43
		di cui già impegnato*	(0,00)	(0,00)	(0,00)	(0,00)
		di cui fondo plur.vincolato	(0,00)	(0,00)	(0,00)	(0,00)
		previsione di cassa	367.118,26	365.230,20		

BILANCIO DI PREVISIONE PLURIENNALE ESERCIZIO 2022 / 2024 - SPESE

Missione, Programma, Titolo	Denominazione	Residui Presunti al termine dell'esercizio precedente quello cui si riferisce il bilancio	Previsioni definitive dell'anno precedente quello cui si riferisce il bilancio	PREVISIONI DEL BILANCIO PLURIENNALE		
				PREVISIONI dell'anno 2022	PREVISIONI dell'anno 2023	PREVISIONI dell'anno 2024
Missione 60 Anticipazioni finanziarie						
6001 Programma 01	Restituzione anticipazione di tesoreria	0,00	0,00	0,00	0,00	0,00
Totale Programma 01	Restituzione anticipazione di tesoreria		(0,00)	(0,00)	(0,00)	(0,00)
			0,00	0,00	0,00	0,00
Totale Missione 60	Anticipazioni finanziarie	0,00	0,00	0,00	0,00	0,00
			(0,00)	(0,00)	(0,00)	(0,00)
			0,00	0,00	0,00	0,00

COMUNE DI TOANO

BILANCIO DI PREVISIONE PLURIENNALE ESERCIZIO 2022 / 2024 - SPESE


Allegato n.9 - Bilancio di previsione

Missione, Programma, Titolo	Denominazione	Residui Presunti al termine dell'esercizio precedente quello cui si riferisce il bilancio	Previsioni definitive dell'anno precedente quello cui si riferisce il bilancio	PREVISIONI DEL BILANCIO PLURIENNALE		
				PREVISIONI dell'anno 2022	PREVISIONI dell'anno 2023	PREVISIONI dell'anno 2024
Missione 99 Servizi per conto terzi						
9901 Programma 01	Servizi per conto terzi - Partite di giro					
Titolo 7	Uscite per conto terzi e partite di giro	119.594,20	663.000,00	663.000,00	663.000,00	663.000,00
			di cui già impegnato*	(0,00)	(0,00)	(0,00)
			di cui fondo plur.vincolato	(0,00)	(0,00)	(0,00)
			previsione di cassa	663.000,00	663.000,00	663.000,00
Totale Programma 01	Servizi per conto terzi - Partite di giro	119.594,20	663.000,00	663.000,00	663.000,00	663.000,00
			di cui già impegnato*	(0,00)	(0,00)	(0,00)
			di cui fondo plur.vincolato	(0,00)	(0,00)	(0,00)
			previsione di cassa	663.000,00	663.000,00	663.000,00
9902 Programma 02	Anticipazioni per il finanziamento del sistema sanitario nazionale					
Totale Programma 02	Anticipazioni per il finanziamento del sistema sanitario nazionale	0,00	0,00	0,00	0,00	0,00
			di cui già impegnato*	(0,00)	(0,00)	(0,00)
			di cui fondo plur.vincolato	(0,00)	(0,00)	(0,00)
			previsione di cassa	0,00	0,00	0,00
Totale Missione 99	Servizi per conto terzi	119.594,20	663.000,00	663.000,00	663.000,00	663.000,00
			di cui già impegnato*	(0,00)	(0,00)	(0,00)
			di cui fondo plur.vincolato	(0,00)	(0,00)	(0,00)
			previsione di cassa	663.000,00	663.000,00	663.000,00
Totale Missioni		4.422.441,91	8.833.636,47	6.266.486,22	6.136.743,47	4.927.490,47
			di cui già impegnato*	(0,00)	(0,00)	(0,00)
			di cui fondo plur.vincolato	(0,00)	(0,00)	(0,00)
			previsione di cassa	9.276.489,05	9.276.489,05	9.276.489,05
Totale Generale delle Spese		4.422.441,91	8.833.636,47	6.266.486,22	6.136.743,47	4.927.490,47
			di cui già impegnato*	(0,00)	(0,00)	(0,00)
			di cui fondo plur.vincolato	(0,00)	(0,00)	(0,00)
			previsione di cassa	9.276.489,05	9.276.489,05	9.276.489,05

* Si tratta di somme, alla data di presentazione del bilancio, già impegnate negli esercizi precedenti, nei rispetto del principio contabile generale della competenza potenziata e del principio contabile applicato della contabilità finanziaria.


Il Vice-Segretario Comunale

Manfredi Dott.ssa Elena




Il Rappresentante Legale

Volpi Vincenzo



Il Responsabile del Servizio Finanziario

Spadazzi Dr. Luciano



COMUNE DI TOANO

BILANCIO DI PREVISIONE ESERCIZIO 2022 - RIEPILOGO GENERALE DELLE SPESE PER TITOLI

Allegato n.9 - Bilancio di previsione

Titolo	Denominazione	Residui Presunti al termine dell'esercizio precedente quello cui si riferisce il bilancio	Previsioni definitive dell'anno precedente quello cui si riferisce il bilancio	PREVISIONI DEL BILANCIO PLURIENNALE			
				PREVISIONI dell'anno 2022	PREVISIONI dell'anno 2023	PREVISIONI dell'anno 2024	
Titolo1	Spese correnti	1.710.466,44	3.861.350,06 (0,00)	3.224.134,05 (0,00)	3.209.464,04 (0,00)	3.170.998,00 (0,00)	
		di cui già impegnato*					
		di cui fondo plur.vincolato	(0,00)	(0,00)	(0,00)	(0,00)	
		previsione di cassa	4.640.595,40	3.780.251,47			
Titolo2	Spese in conto capitale	2.458.855,81	4.038.649,00 (0,00)	2.105.000,00 (0,00)	2.049.551,00 (0,00)	886.050,00 (0,00)	
		di cui già impegnato*					
		di cui fondo plur.vincolato	(0,00)	(0,00)	(0,00)	(0,00)	
		previsione di cassa	4.985.477,13	4.558.855,41			
Titolo3	Spese per incremento attività finanziarie	0,00	0,00 (0,00)	0,00 (0,00)	0,00 (0,00)	0,00 (0,00)	
		di cui già impegnato*					
		di cui fondo plur.vincolato	(0,00)	(0,00)	(0,00)	(0,00)	
		previsione di cassa	0,00	0,00			
Titolo4	Rimborso Prestiti	133.525,46	270.637,39 (0,00)	274.352,17 (0,00)	214.728,43 (0,00)	207.442,47 (0,00)	
		di cui già impegnato*					
		di cui fondo plur.vincolato	(0,00)	(0,00)	(0,00)	(0,00)	
		previsione di cassa	270.637,39	274.352,17			
Titolo5	Chiusura Anticipazioni ricevute da istituto tesoriere/cassiere	0,00	0,00 (0,00)	0,00 (0,00)	0,00 (0,00)	0,00 (0,00)	
		di cui già impegnato*					
		di cui fondo plur.vincolato	(0,00)	(0,00)	(0,00)	(0,00)	
		previsione di cassa	0,00	0,00			
Titolo7	Uscite per conto terzi e partite di giro	119.594,20	663.000,00 (0,00)	663.000,00 (0,00)	663.000,00 (0,00)	663.000,00 (0,00)	
		di cui già impegnato*					
		di cui fondo plur.vincolato	(0,00)	(0,00)	(0,00)	(0,00)	
		previsione di cassa	723.826,54	663.000,00			
	Totale Titoli	4.422.441,91	8.833.636,47 (0,00)	6.266.486,22 (0,00)	6.136.743,47 (0,00)	4.927.490,47 (0,00)	
		di cui fondo plur.vincolato	(0,00)	(0,00)	(0,00)	(0,00)	
		previsione di cassa	10.520.536,46	9.276.459,05			
	Totale Generale delle Spese	4.422.441,91	8.833.636,47 (0,00)	6.266.486,22 (0,00)	6.136.743,47 (0,00)	4.927.490,47 (0,00)	
		di cui già impegnato*					
		di cui fondo plur.vincolato	(0,00)	(0,00)	(0,00)	(0,00)	
		previsione di cassa	10.520.536,46	9.276.459,05			

* Si tratta di somme, alla data di presentazione del bilancio, già impegnate negli esercizi precedenti, nel rispetto del principio contabile generale della competenza potenzialata e del principio contabile applicato della contabilità finanziaria.

BILANCIO DI PREVISIONE ESERCIZIO 2022

SPESE PER TITOLI E MACROAGGREGATI - PREVISIONI DI COMPETENZA - SPESE

	Previsioni dell'anno cui si riferisce il bilancio		Previsioni dell'anno 2023		Previsioni dell'anno 2024	
	-di cui non ricorrenti		-di cui non ricorrenti		-di cui non ricorrenti	
	Totale	Totale	Totale	Totale	Totale	Totale
TITOLI E MACROAGGREGATI DI SPESA						
TITOLO 1 - Spese correnti						
101 Redditi da lavoro dipendente	605.928,24	0,00	605.928,24	0,00	605.928,24	0,00
102 Imposta o tasse a carico dell'ente	46.615,20	0,00	46.615,20	0,00	46.615,20	0,00
103 Acquisto di beni e servizi	1.590.863,16	0,00	1.590.875,41	0,00	1.590.866,18	0,00
104 Trasferimenti correnti	601.129,42	0,00	605.179,42	0,00	603.527,42	0,00
107 Interessi passivi	90.876,03	0,00	84.483,77	0,00	79.640,96	0,00
108 Altre spese per redditi da capitale	0,00	0,00	0,00	0,00	0,00	0,00
109 Rimborsi e poste correttive delle entrate	0,00	0,00	0,00	0,00	0,00	0,00
110 Altre spese correnti	192.700,00	0,00	191.000,00	0,00	186.000,00	0,00
Totale TITOLO 1	3.224.134,05	0,00	3.209.464,04	0,00	3.170.908,00	0,00
TITOLO 2 - Spese in conto capitale						
201 Tributi in conto capitale a carico dell'ente	0,00	0,00	0,00	0,00	0,00	0,00
202 Investimenti fissi lordi e acquisto di terreni	2.105.000,00	0,00	2.049.551,00	0,00	898.050,00	0,00
203 Contributi agli investimenti	0,00	0,00	0,00	0,00	0,00	0,00
204 Altri trasferimenti in conto capitale	0,00	0,00	0,00	0,00	0,00	0,00
205 Altre spese in conto capitale	0,00	0,00	0,00	0,00	0,00	0,00
Totale TITOLO 2	2.105.000,00	0,00	2.049.551,00	0,00	898.050,00	0,00
TITOLO 3 - Spese per incremento attività finanziario						
301 Acquisizioni di attività finanziarie	0,00	0,00	0,00	0,00	0,00	0,00
302 Consolazione crediti di breve termine	0,00	0,00	0,00	0,00	0,00	0,00
303 Concessione crediti di medio-lungo termine	0,00	0,00	0,00	0,00	0,00	0,00
304 Altre spese per incremento di attività finanziarie	0,00	0,00	0,00	0,00	0,00	0,00
Totale TITOLO 3	0,00	0,00	0,00	0,00	0,00	0,00
TITOLO 4 - Rimborsi Prestiti						
401 Rimborsi di titoli obbligazionari	0,00	0,00	0,00	0,00	0,00	0,00
402 Rimborsi prestiti a breve termine	0,00	0,00	0,00	0,00	0,00	0,00
403 Rimborsi mutui e altri finanziamenti a medio lungo termine	274.352,17	0,00	214.728,43	0,00	207.442,47	0,00
404 Rimborsi di altro forme di indebitamento	0,00	0,00	0,00	0,00	0,00	0,00
405 Fondi per rimborsi prestiti	0,00	0,00	0,00	0,00	0,00	0,00
Totale TITOLO 4	274.352,17	0,00	214.728,43	0,00	207.442,47	0,00
TITOLO 5 - Chiusura Anticipazioni ricevute da Istituto tesoriere/cassaio re						
501 Chiusura Anticipazioni ricevute da Istituto tesoriere/cassaio re	0,00	0,00	0,00	0,00	0,00	0,00
Totale TITOLO 5	0,00	0,00	0,00	0,00	0,00	0,00
TITOLO 7 - Uscite per conto terzi e partite di giro						
701 Uscite per partite di giro	640.000,00	0,00	640.000,00	0,00	640.000,00	0,00
702 Uscite per conto terzi	23.000,00	0,00	23.000,00	0,00	23.000,00	0,00
Totale TITOLO 7	663.000,00	0,00	663.000,00	0,00	663.000,00	0,00
Totale	6.266.486,22	0,00	6.136.743,47	0,00	4.927.400,47	0,00

COMUNE DI TOANO

Allegato n.9 - Bilancio di previsione

BILANCIO DI PREVISIONE ESERCIZIO 2022 - RIEPILOGO GENERALE DELLE SPESE PER MISSIONE

Riepilogo delle Missioni	Denominazione	Residui Presunti al termine dell'esercizio precedente quello cui si riferisce il bilancio	Previsioni definitive dell'anno precedente quello cui si riferisce il bilancio	PREVISIONI DEL BILANCIO PLURIENNALE		
				PREVISIONI dell'anno a cui si riferisce il bilancio	PREVISIONI dell'anno 2023	PREVISIONI dell'anno 2024
Totale Missione 1	Servizi Istituzioni all. generali e di gestione	454.920,72	1.003.765,07	909.125,57 (0,00) (0,00)	909.995,10 (0,00) (0,00)	910.695,10 (0,00) (0,00)
Totale Missione 2	Giustizia	0,00	0,00	0,00 (0,00) (0,00)	0,00 (0,00) (0,00)	0,00 (0,00) (0,00)
Totale Missione 3	Ordine pubblico e sicurezza	24.540,94	61.900,55	59.197,93 (0,00) (0,00)	59.297,93 (0,00) (0,00)	59.397,93 (0,00) (0,00)
Totale Missione 4	Istruzione e diritto allo studio	389.591,02	522.796,90	335.250,34 (0,00) (0,00)	2.215.551,34 (0,00) (0,00)	1.002.800,34 (0,00) (0,00)
Totale Missione 5	Tutela e valorizzazione dei beni e delle attività culturali	16.829,52	1.029.298,99	561.078,29 (0,00)		
Totale Missione 6	Politiche giovanili, sport e tempo libero	485.849,16	241.485,71	872.650,00 (0,00) (0,00)	51.065,00 (0,00) (0,00)	51.175,00 (0,00) (0,00)
Totale Missione 7	Turismo	0,00	537.372,00	878.850,00 (0,00)	525.535,71 (0,00)	
Totale Missione 8	Assetto del territorio ed edilizia abitativa	78.729,01	84.868,86	0,00 (0,00) (0,00)	0,00 (0,00) (0,00)	0,00 (0,00) (0,00)
Totale Missione 9	Sviluppo sostenibile e tutela del territorio e dell'ambiente	341.636,70	835.171,35	920.599,66 (0,00) (0,00)	826.581,36 (0,00) (0,00)	864.278,97 (0,00) (0,00)

BILANCIO DI PREVISIONE ESERCIZIO 2022 - RIEPILOGO GENERALE DELLE SPESE PER MISSIONE

Riepilogo delle Missioni	Denominazione	Residui Presunti al termine dell'esercizio precedente quello cui si riferisce il bilancio	Previsioni definitive dell'anno precedente quello cui si riferisce il bilancio	PREVISIONI DEL BILANCIO PLURIENNALE		
				PREVISIONI dell'anno a cui si riferisce il bilancio	PREVISIONI dell'anno 2023	PREVISIONI dell'anno 2024
Totale Missione 10	Trasporti e diritto alla mobilità	1.098.752,69	2.747.813,14	1.623.444,17 (0,00) (0,00)	492.854,44 (0,00) (0,00)	538.235,21 (0,00) (0,00)
				previsione di competenza di cui già impegnato*		
				di cui fondo plur.vincolato		
				previsione di cassa	2.507.503,16	
Totale Missione 11	Soccorso civile	612.727,40	1.218.331,34	9.800,00 (0,00) (0,00)	9.850,00 (0,00) (0,00)	9.900,00 (0,00) (0,00)
				previsione di competenza di cui già impegnato*		
				di cui fondo plur.vincolato		
				previsione di cassa	620.842,90	
Totale Missione 12	Diritti sociali, politiche sociali e famiglia	349.798,39	528.075,29	319.896,65 (0,00) (0,00)	325.181,49 (0,00) (0,00)	329.481,49 (0,00) (0,00)
				previsione di competenza di cui già impegnato*		
				di cui fondo plur.vincolato		
				previsione di cassa	560.729,27	
Totale Missione 13	Tutela della salute	2.013,55	0,00	0,00 (0,00) (0,00)	0,00 (0,00) (0,00)	0,00 (0,00) (0,00)
				previsione di competenza di cui già impegnato*		
				di cui fondo plur.vincolato		
				previsione di cassa	2.013,55	
Totale Missione 14	Sviluppo economico e competitività	268.564,50	380.540,00	61.145,00 (0,00) (0,00)	61.195,00 (0,00) (0,00)	16.443,00 (0,00) (0,00)
				previsione di competenza di cui già impegnato*		
				di cui fondo plur.vincolato		
				previsione di cassa	317.145,00	
Totale Missione 15	Politiche per il lavoro e la formazione professionale	0,00	0,00	0,00 (0,00) (0,00)	0,00 (0,00) (0,00)	0,00 (0,00) (0,00)
				previsione di competenza di cui già impegnato*		
				di cui fondo plur.vincolato		
				previsione di cassa	0,00	
Totale Missione 16	Agricoltura, politiche agroalimentari e pesca	0,00	0,00	0,00 (0,00) (0,00)	0,00 (0,00) (0,00)	0,00 (0,00) (0,00)
				previsione di competenza di cui già impegnato*		
				di cui fondo plur.vincolato		
				previsione di cassa	0,00	
Totale Missione 17	Energia e diversificazione delle fonti energetiche	0,00	0,00	0,00 (0,00) (0,00)	0,00 (0,00) (0,00)	0,00 (0,00) (0,00)
				previsione di competenza di cui già impegnato*		
				di cui fondo plur.vincolato		
				previsione di cassa	0,00	
Totale Missione 18	Relazioni con le altre autonomie territoriali e locali	0,00	0,00	0,00 (0,00) (0,00)	0,00 (0,00) (0,00)	0,00 (0,00) (0,00)
				previsione di competenza di cui già impegnato*		
				di cui fondo plur.vincolato		
				previsione di cassa	0,00	

COMUNE DI TOANO

Allegato n.9 - Bilancio di previsione

BILANCIO DI PREVISIONE ESERCIZIO 2022 - RIEPILOGO GENERALE DELLE SPESE PER MISSIONE

Riepilogo delle Missioni	Denominazione	Residui Presunti al termine dell'esercizio precedente quello cui si riferisce il bilancio	Previsioni definitive dell'anno precedente quello cui si riferisce il bilancio	PREVISIONI DEL BILANCIO PLURIENNALE			
				PREVISIONI dell'anno a cui si riferisce il bilancio	PREVISIONI dell'anno 2023	PREVISIONI dell'anno 2024	
Totale Missione 19	Relazioni internazionali	0,00	0,00	0,00	0,00	0,00	0,00
		previsione di competenza di cui già impegnato*	(0,00)	(0,00)	(0,00)	(0,00)	(0,00)
		di cui fondo plur.vincolato	(0,00)	(0,00)	(0,00)	(0,00)	(0,00)
		previsione di cassa	0,00	0,00			
Totale Missione 20	Fondi e accantonamenti	0,00	146.200,00	139.700,00	137.500,00	131.600,00	
		previsione di competenza di cui già impegnato*	(0,00)	(0,00)	(0,00)	(0,00)	(0,00)
		di cui fondo plur.vincolato	(0,00)	(0,00)	(0,00)	(0,00)	(0,00)
		previsione di cassa	146.200,00	139.700,00			
Totale Missione 50	Debito pubblico	178.894,11	367.118,26	365.230,20	299.194,20	287.083,43	
		previsione di competenza di cui già impegnato*	(0,00)	(0,00)	(0,00)	(0,00)	(0,00)
		di cui fondo plur.vincolato	(0,00)	(0,00)	(0,00)	(0,00)	(0,00)
		previsione di cassa	367.118,26	365.230,20			
Totale Missione 60	Anticipazioni finanziarie	0,00	0,00	0,00	0,00	0,00	0,00
		previsione di competenza di cui già impegnato*	(0,00)	(0,00)	(0,00)	(0,00)	(0,00)
		di cui fondo plur.vincolato	(0,00)	(0,00)	(0,00)	(0,00)	(0,00)
		previsione di cassa	0,00	0,00			
Totale Missione 99	Servizi per conto terzi	119.594,20	663.000,00	663.000,00	663.000,00	663.000,00	663.000,00
		previsione di competenza di cui già impegnato*	(0,00)	(0,00)	(0,00)	(0,00)	(0,00)
		di cui fondo plur.vincolato	(0,00)	(0,00)	(0,00)	(0,00)	(0,00)
		previsione di cassa	723.826,54	663.000,00			
	Totale Titoli	4.422.441,91	8.833.636,47	6.266.486,22	6.136.743,47	4.927.490,47	
		previsione di competenza di cui già impegnato*	(0,00)	(0,00)	(0,00)	(0,00)	(0,00)
		di cui fondo plur.vincolato	(0,00)	(0,00)	(0,00)	(0,00)	(0,00)
		previsione di cassa	10.520.536,46	9.276.459,05			
	Totale Generale delle Spese	4.422.441,91	8.833.636,47	6.266.486,22	6.136.743,47	4.927.490,47	
		previsione di competenza di cui già impegnato*	(0,00)	(0,00)	(0,00)	(0,00)	(0,00)
		di cui fondo plur.vincolato	(0,00)	(0,00)	(0,00)	(0,00)	(0,00)
		previsione di cassa	10.520.536,46	9.276.459,05			

* Si tratta di somme, alla data di presentazione del bilancio, già impegnate negli esercizi precedenti, nel rispetto del principio contabile generale della competenza potenziata e del principio contabile applicato della contabilità finanziaria.

BILANCIO DI PREVISIONE PLURIENNALE ESERCIZIO 2022 / 2024
 SPESE PER FUNZIONI DELEGATE DALLE REGIONI

Missione, Programma, Titolo (****)	Denominazione	Residui Presunti al termine dell'esercizio precedente quello cui si riferisce il bilancio	Previsioni definitive dell'anno precedente quello cui si riferisce il bilancio	PREVISIONI DEL BILANCIO PLURIENNALE		
				PREVISIONI dell'anno 2022	PREVISIONI dell'anno 2023	PREVISIONI dell'anno 2024

* Si tratta di somme, alla data di presentazione del bilancio, già impegnate negli esercizi precedenti, nel rispetto del principio contabile generale della competenza potenziata e del principio contabile applicato della contabilità finanziaria.
 **** Indicare solo le missioni e i programmi che presentano spese per funzioni delegate dalle regioni.

COMUNE DI TOANO

Allegato e) - Bilancio di previsione

BILANCIO DI PREVISIONE PLURIENNALE ESERCIZIO 2022 / 2024

UTILIZZO DI CONTRIBUTI E TRASFERIMENTI DA PARTE DI ORGANISMI COMUNITARI E INTERNAZIONALI

Missione, Programma, Titolo (***)	Denominazione	Residui Presunti al termine dell'esercizio precedente quello cui si riferisce il bilancio	Previsioni definitive dell'anno precedente quello cui si riferisce il bilancio	PREVISIONI DEL BILANCIO PLURIENNALE		
				PREVISIONI dell'anno 2022	PREVISIONI dell'anno 2023	PREVISIONI dell'anno 2024

* Si tratta di somme, alla data di presentazione del bilancio, già impegnate negli esercizi precedenti, nel rispetto del principio contabile generale della competenza potenziata e del principio contabile applicato della contabilità finanziaria.

*** Indicare solo le missioni e i programmi finanziati da contributi e trasferimenti da organismi comunitari e internazionali

PROSPETTO DELLE SPESE DI BILANCIO PER MISSIONI, PROGRAMMI E MACROAGGREGATI - ESERCIZIO 2022

SPESE CORRENTI - PREVISIONI DI COMPETENZA

Missioni e Programmi \ Macroaggregati	101	102	103	104	105	106	107	108	109	110	100
	Redditi da lavoro dipendente	Imposte e tasse a carico dell'ente	Acquisto di beni o servizi	Trasferimenti correnti	Trasferimenti di tributi (solo per le Regioni)	Fondi perequativi (solo per le Regioni)	Interessi passivi	Altre spese per redditi da capitale	Rimborsi e poste correttive delle entrate	Altre spese correnti	Totale
Missione 01 Servizi Istituzionali, generali e di gestione											
01 Organi Istituzionali	0,00	2.700,00	49.900,00	1.852,00	0,00	0,00	0,00	0,00	0,00	30.000,00	84.452,00
02 Segreteria generale	75.005,14	3.043,44	8.670,00	20.800,00	0,00	0,00	0,00	0,00	0,00	0,00	107.518,58
03 Gestione economica, finanziaria, programmazione e provveditorato	121.189,08	8.029,75	111.170,83	0,00	0,00	0,00	0,00	0,00	0,00	0,00	240.389,66
04 Gestione delle entrate tributarie e servizi fiscali	63.635,60	10.219,64	0,00	11.600,00	0,00	0,00	0,00	0,00	0,00	0,00	85.455,24
05 Gestione dei beni demaniali e patrimoniali	0,00	0,00	0,00	21.813,94	0,00	0,00	0,00	0,00	0,00	0,00	21.813,94
06 Ufficio tecnico	168.682,04	10.937,38	26.150,00	0,00	0,00	0,00	0,00	0,00	0,00	0,00	205.769,42
07 Elezioni e consultazioni popolari - Anagrafe e stato civile	66.522,24	4.353,64	1.510,00	9.000,00	0,00	0,00	0,00	0,00	0,00	0,00	81.385,88
08 Statistica e sistemi informativi	0,00	0,00	0,00	0,00	0,00	0,00	0,00	0,00	0,00	0,00	0,00
09 Assistenza tecnico-amministrativa agli enti locali	0,00	0,00	0,00	0,00	0,00	0,00	0,00	0,00	0,00	0,00	0,00
10 Risorse umane	0,00	0,00	0,00	0,00	0,00	0,00	0,00	0,00	0,00	0,00	0,00
11 Altri servizi generali	41.607,53	2.775,68	14.957,64	0,00	0,00	0,00	0,00	0,00	0,00	23.000,00	82.340,85
12 Politica regionale unitaria per i servizi istituzionali, generali e di gestione (solo per le Regioni)	0,00	0,00	0,00	0,00	0,00	0,00	0,00	0,00	0,00	0,00	0,00
Totale Missione 1 - Servizi Istituzionali, generali e di gestione	536.641,63	42.059,53	212.358,47	65.065,94	0,00	0,00	0,00	0,00	0,00	53.000,00	909.125,57
Missione 02 Giustizia											
01 Uffici giudiziari	0,00	0,00	0,00	0,00	0,00	0,00	0,00	0,00	0,00	0,00	0,00
02 Casa circondariale e altri servizi	0,00	0,00	0,00	0,00	0,00	0,00	0,00	0,00	0,00	0,00	0,00
03 Politica regionale unitaria per la giustizia (solo per le Regioni)	0,00	0,00	0,00	0,00	0,00	0,00	0,00	0,00	0,00	0,00	0,00
Totale Missione 2 - Giustizia	0,00	0,00	0,00	0,00	0,00	0,00	0,00	0,00	0,00	0,00	0,00
Missione 03 Ordine pubblico e sicurezza											
01 Polizia locale e amministrativa	36.143,65	2.354,28	20.700,00	0,00	0,00	0,00	0,00	0,00	0,00	0,00	59.197,93
02 Sistema integrato di sicurezza urbana	0,00	0,00	0,00	0,00	0,00	0,00	0,00	0,00	0,00	0,00	0,00
03 Politica regionale unitaria per l'ordine pubblico e la sicurezza (solo per le Regioni)	0,00	0,00	0,00	0,00	0,00	0,00	0,00	0,00	0,00	0,00	0,00
Totale Missione 3 - Ordine pubblico e sicurezza	36.143,65	2.354,28	20.700,00	0,00	0,00	0,00	0,00	0,00	0,00	0,00	59.197,93
Missione 04 Istruzione e diritto allo studio											
01 Istruzione prescolastica	0,00	0,00	15.800,00	4.300,00	0,00	0,00	0,00	0,00	0,00	0,00	20.100,00

COMUNE DI TOANO

PROSPETTO DELLE SPESE DI BILANCIO PER MISSIONI, PROGRAMMI E MACROAGGREGATI - PREVISIONI DI COMPETENZA
 SPESE CORRENTI - PREVISIONI DI COMPETENZA

Allegato n.12/3 al D.Lgs 118/2011

Missioni e Programmi \ Macroaggregati	Redditi da lavoro dipendente		Imposte e tasse a carico dell'ente		Acquisto di beni e servizi		Trasferimenti correnti		Trasferimenti di tributi (solo per le Regioni)		Fondi perequativi (solo per le Regioni)		Interessi passivi		Altre spese per redditi da capitale		Rimborsi e poste correttive delle entrate		Altre spese correnti		Totale
	101	102	103	104	105	105	107	108	109	110	100										
02	0,00	0,00	67.100,00	0,00	0,00	0,00	0,00	0,00	0,00	0,00	0,00	0,00	0,00	0,00	0,00	0,00	0,00	0,00	0,00	0,00	67.100,00
03	0,00	0,00	0,00	0,00	0,00	0,00	0,00	0,00	0,00	0,00	0,00	0,00	0,00	0,00	0,00	0,00	0,00	0,00	0,00	0,00	0,00
04	0,00	0,00	0,00	0,00	0,00	0,00	0,00	0,00	0,00	0,00	0,00	0,00	0,00	0,00	0,00	0,00	0,00	0,00	0,00	0,00	0,00
05	0,00	0,00	0,00	0,00	0,00	0,00	0,00	0,00	0,00	0,00	0,00	0,00	0,00	0,00	0,00	0,00	0,00	0,00	0,00	0,00	0,00
06	0,00	0,00	0,00	0,00	0,00	241.050,34	0,00	0,00	0,00	0,00	0,00	0,00	0,00	0,00	0,00	0,00	0,00	0,00	0,00	0,00	241.050,34
07	0,00	0,00	0,00	0,00	0,00	0,00	0,00	0,00	0,00	0,00	0,00	0,00	0,00	0,00	0,00	0,00	0,00	0,00	0,00	0,00	0,00
08	0,00	0,00	0,00	0,00	0,00	0,00	0,00	0,00	0,00	0,00	0,00	0,00	0,00	0,00	0,00	0,00	0,00	0,00	0,00	0,00	0,00
Totale Missione 4 - Istruzione e diritto allo studio	0,00	0,00	82.900,00	0,00	0,00	245.350,34	0,00	0,00	0,00	0,00	0,00	0,00	0,00	0,00	0,00	0,00	0,00	0,00	0,00	0,00	328.250,34
Missione 05 Tutela e valorizzazione dei beni e delle attività culturali																					
01	0,00	0,00	0,00	0,00	0,00	0,00	0,00	0,00	0,00	0,00	0,00	0,00	0,00	0,00	0,00	0,00	0,00	0,00	0,00	0,00	0,00
02	0,00	0,00	16.750,00	0,00	16.100,00	0,00	0,00	0,00	0,00	0,00	0,00	0,00	0,00	0,00	0,00	0,00	0,00	0,00	0,00	0,00	32.850,00
03	0,00	0,00	0,00	0,00	0,00	0,00	0,00	0,00	0,00	0,00	0,00	0,00	0,00	0,00	0,00	0,00	0,00	0,00	0,00	0,00	0,00
Totale Missione 5 - Tutela e valorizzazione dei beni e delle attività culturali	0,00	0,00	16.750,00	0,00	16.100,00	0,00	0,00	0,00	0,00	0,00	0,00	0,00	0,00	0,00	0,00	0,00	0,00	0,00	0,00	0,00	32.850,00
Missione 06 Politiche giovanili, sport e tempo libero																					
01	0,00	0,00	3.850,00	0,00	39.215,00	0,00	0,00	0,00	0,00	0,00	0,00	0,00	0,00	0,00	0,00	0,00	0,00	0,00	0,00	0,00	43.065,00
02	0,00	0,00	0,00	0,00	0,00	0,00	0,00	0,00	0,00	0,00	0,00	0,00	0,00	0,00	0,00	0,00	0,00	0,00	0,00	0,00	0,00
03	0,00	0,00	0,00	0,00	0,00	0,00	0,00	0,00	0,00	0,00	0,00	0,00	0,00	0,00	0,00	0,00	0,00	0,00	0,00	0,00	0,00
Totale Missione 6 - Politiche giovanili, sport e tempo libero	0,00	0,00	3.850,00	0,00	39.215,00	0,00	0,00	0,00	0,00	0,00	0,00	0,00	0,00	0,00	0,00	0,00	0,00	0,00	0,00	0,00	43.065,00
Missione 07 Turismo																					
01	0,00	0,00	0,00	0,00	0,00	0,00	0,00	0,00	0,00	0,00	0,00	0,00	0,00	0,00	0,00	0,00	0,00	0,00	0,00	0,00	0,00
02	0,00	0,00	0,00	0,00	0,00	0,00	0,00	0,00	0,00	0,00	0,00	0,00	0,00	0,00	0,00	0,00	0,00	0,00	0,00	0,00	0,00
Totale Missione 7 - Turismo	0,00	0,00	0,00	0,00	0,00	0,00	0,00	0,00	0,00	0,00	0,00	0,00	0,00	0,00	0,00	0,00	0,00	0,00	0,00	0,00	0,00
Missione 08 Assetto del territorio ed edilizia abitativa																					
01	0,00	0,00	25.300,00	0,00	4.900,00	0,00	0,00	0,00	0,00	0,00	0,00	0,00	0,00	0,00	0,00	0,00	0,00	0,00	0,00	0,00	30.200,00
02	0,00	0,00	0,00	0,00	0,00	0,00	0,00	0,00	0,00	0,00	0,00	0,00	0,00	0,00	0,00	0,00	0,00	0,00	0,00	0,00	0,00

PROSPETTO DELLE SPESE DI BILANCIO PER MISSIONI, PROGRAMMI E MACROAGGREGATI - ESERCIZIO 2022

SPESE CORRENTI - PREVISIONI DI COMPETENZA

Missioni e Programmi \ Macroaggregati	Redditi da lavoro dipendente	Imposte e tasse a carico dell'ente	Acquisto di beni e servizi	Trasferimenti correnti	Trasferimenti di tributi (solo per le Regioni)	Fondi perequativi (solo per le Regioni)	Interessi passivi	Altre spese per redditi da capitale	Rimborsi e poste correttive delle entrate	Altre spese correnti	Totale
	101	102	103	104	105	106	107	108	109	110	100
economico-popolare											
03 Politica regionale unitaria per l'assetto del territorio e l'edilizia abitativa (solo per le Regioni)	0,00	0,00	0,00	0,00	0,00	0,00	0,00	0,00	0,00	0,00	0,00
Totale Missione 8 - Assetto del territorio ed edilizia abitativa	0,00	0,00	25.300,00	4.900,00	0,00	0,00	0,00	0,00	0,00	0,00	30.200,00
Missione 09 Sviluppo sostenibile e tutela del territorio e dell'ambiente											
01 Difesa del suolo	0,00	0,00	0,00	0,00	0,00	0,00	0,00	0,00	0,00	0,00	0,00
02 Tutela, valorizzazione e recupero ambientale	0,00	0,00	12.688,00	24.646,00	0,00	0,00	0,00	0,00	0,00	0,00	37.334,00
03 Rifiuti	0,00	0,00	742.247,36	6.000,00	0,00	0,00	0,00	0,00	0,00	0,00	748.247,36
04 Servizio idrico integrato	0,00	0,00	41.000,00	0,00	0,00	0,00	0,00	0,00	0,00	0,00	41.000,00
05 Aree protette, parchi naturali, protezione naturalistica e forestazione	0,00	0,00	0,00	0,00	0,00	0,00	0,00	0,00	0,00	0,00	0,00
06 Tutela e valorizzazione delle risorse idriche	0,00	0,00	0,00	0,00	0,00	0,00	0,00	0,00	0,00	0,00	0,00
07 Sviluppo sostenibile territorio montano piccoli Comuni	0,00	0,00	0,00	0,00	0,00	0,00	0,00	0,00	0,00	0,00	0,00
08 Qualità dell'aria e riduzione dell'inquinamento	0,00	0,00	0,00	0,00	0,00	0,00	0,00	0,00	0,00	0,00	0,00
09 Politica regionale unitaria per lo sviluppo sostenibile e la tutela del territorio e l'ambiente (solo per le Regioni)	0,00	0,00	0,00	0,00	0,00	0,00	0,00	0,00	0,00	0,00	0,00
Totale Missione 9 - Sviluppo sostenibile e tutela del territorio e dell'ambiente	0,00	0,00	795.935,36	30.646,00	0,00	0,00	0,00	0,00	0,00	0,00	826.581,36
Missione 10 Trasporti e diritto alla mobilità											
01 Trasporto ferroviario	0,00	0,00	0,00	0,00	0,00	0,00	0,00	0,00	0,00	0,00	0,00
02 Trasporto pubblico locale	0,00	0,00	0,00	5.000,00	0,00	0,00	0,00	0,00	0,00	0,00	5.000,00
03 Trasporto per vie d'acqua	0,00	0,00	0,00	0,00	0,00	0,00	0,00	0,00	0,00	0,00	0,00
04 Altre modalità di trasporto	0,00	0,00	0,00	0,00	0,00	0,00	0,00	0,00	0,00	0,00	0,00
05 Viabilità e infrastrutture stradali	0,00	0,00	368.444,17	0,00	0,00	0,00	0,00	0,00	0,00	0,00	368.444,17
06 Politica regionale unitaria per i trasporti e il diritto alla mobilità (solo per le Regioni)	0,00	0,00	0,00	0,00	0,00	0,00	0,00	0,00	0,00	0,00	0,00
Totale Missione 10 - Trasporti e diritto alla mobilità	0,00	0,00	368.444,17	5.000,00	0,00	0,00	0,00	0,00	0,00	0,00	373.444,17
Missione 11 Soccorso civile											
01 Sistema di protezione civile	0,00	0,00	0,00	9.800,00	0,00	0,00	0,00	0,00	0,00	0,00	9.800,00
02 Interventi a seguito di calamità naturali	0,00	0,00	0,00	0,00	0,00	0,00	0,00	0,00	0,00	0,00	0,00
03 Politica regionale unitaria per il soccorso e la protezione civile (solo per le Regioni)	0,00	0,00	0,00	0,00	0,00	0,00	0,00	0,00	0,00	0,00	0,00

COMUNE DI TOANO

PROSPETTO DELLE SPESE DI BILANCIO PER MISSIONI, PROGRAMMI E MACROAGGREGATI - ESERCIZIO 2022
 SPESE CORRENTI - PREVISIONI DI COMPETENZA

Allegato n.12/3 al D.Lgs 118/2011

Missioni e Programmi \ Macroaggregati	SPESE CORRENTI - PREVISIONI DI COMPETENZA										Totale
	101	102	103	104	105	106	107	108	109	110	
Redditi da lavoro dipendente	Imposte e tasse a carico dell'ente	Acquisto di beni e servizi	Trasferimenti correnti	Trasferimenti di tributi (solo per le Regioni)	Fondi perequativi (solo per le Regioni)	Interessi passivi	Altre spese per redditi da capitale	Rimborsi e poste correttive delle entrate	Altre spese correnti	Totale	
Totale Missione 11 - Soccorso civile	0,00	0,00	0,00	9.800,00	0,00	0,00	0,00	0,00	0,00	9.800,00	
Missione 12 - Diritti sociali, politiche sociali e famiglia											
01 Interventi per l'infanzia e i minori e per asili nido	0,00	0,00	0,00	0,00	0,00	0,00	0,00	0,00	0,00	0,00	
02 Interventi per la disabilità	0,00	0,00	0,00	0,00	0,00	0,00	0,00	0,00	0,00	0,00	
03 Interventi per gli anziani	0,00	0,00	0,00	0,00	0,00	0,00	0,00	0,00	0,00	0,00	
04 Interventi per soggetti a rischio di esclusione sociale	0,00	0,00	0,00	0,00	0,00	0,00	0,00	0,00	0,00	0,00	
05 Interventi per le famiglie	0,00	0,00	0,00	0,00	0,00	0,00	0,00	0,00	0,00	0,00	
06 Interventi per il diritto alla casa	0,00	0,00	0,00	0,00	0,00	0,00	0,00	0,00	0,00	0,00	
07 Programmazione e governo della rete dei servizi sociosanitari e sociali	33.142,96	2.201,39	41.315,16	208.907,14	0,00	0,00	0,00	0,00	0,00	285.566,55	
08 Cooperazione e associazionismo	0,00	0,00	0,00	0,00	0,00	0,00	0,00	0,00	0,00	0,00	
09 Servizio necroscopico e cimiteriale	0,00	0,00	29.330,00	5.000,00	0,00	0,00	0,00	0,00	0,00	34.330,00	
10 Politiche regionali unitarie per i diritti sociali e la famiglia (solo per le Regioni)	0,00	0,00	0,00	0,00	0,00	0,00	0,00	0,00	0,00	0,00	
Totale Missione 12 - Diritti sociali, politiche sociali e famiglia	33.142,96	2.201,39	70.645,16	213.907,14	0,00	0,00	0,00	0,00	0,00	319.896,55	
Missione 13 - Tutela della salute											
01 Servizio sanitario regionale - finanziamento ordinario	0,00	0,00	0,00	0,00	0,00	0,00	0,00	0,00	0,00	0,00	
02 Servizio sanitario regionale - finanziamento aggiuntivo corrente per livelli di assistenza superiori ai LEA	0,00	0,00	0,00	0,00	0,00	0,00	0,00	0,00	0,00	0,00	
03 Servizio sanitario regionale - finanziamento aggiuntivo corrente per la copertura dello squilibrio di bilancio corrente	0,00	0,00	0,00	0,00	0,00	0,00	0,00	0,00	0,00	0,00	
06 Servizio sanitario regionale - restituzione maggiori gettiti SSN	0,00	0,00	0,00	0,00	0,00	0,00	0,00	0,00	0,00	0,00	
07 Ulteriori spese in materia sanitaria	0,00	0,00	0,00	0,00	0,00	0,00	0,00	0,00	0,00	0,00	
08 Politiche regionali unitarie per la tutela della salute (solo per le Regioni)	0,00	0,00	0,00	0,00	0,00	0,00	0,00	0,00	0,00	0,00	
Totale Missione 13 - Tutela della salute	0,00	0,00	0,00	0,00	0,00	0,00	0,00	0,00	0,00	0,00	
Missione 14 - Sviluppo economico e competitività											
01 Industria, PMI e Artigianato	0,00	0,00	0,00	53.502,00	0,00	0,00	0,00	0,00	0,00	53.502,00	
02 Commercio - reti distributive - tutela dei consumatori	0,00	0,00	0,00	7.643,00	0,00	0,00	0,00	0,00	0,00	7.643,00	
03 Ricerca e innovazione	0,00	0,00	0,00	0,00	0,00	0,00	0,00	0,00	0,00	0,00	

PROSPETTO DELLE SPESE DI BILANCIO PER MISSIONI, PROGRAMMI E MACROAGGREGATI - ESERCIZIO 2022

SPESE CORRENTI - PREVISIONI DI COMPETENZA

Missioni e Programmi \ Macroaggregati	Redditi da lavoro dipendente	Imposte e tasse a carico dell'ente	Acquisto di beni e servizi	Trasferimenti correnti	Trasferimenti di tributi (solo per le Regioni)	Fondi perequativi (solo per le Regioni)	Interessi passivi	Altre spese per redditi da capitale	Rimborsi e poste correttive delle entrate	Altre spese correnti	Totale
	101	102	103	104	105	106	107	108	109	110	100
04 Reti e altri servizi di pubblica utilità	0,00	0,00	0,00	0,00	0,00	0,00	0,00	0,00	0,00	0,00	0,00
05 Politica regionale unitaria per lo sviluppo economico e la competitività (solo per le Regioni)	0,00	0,00	0,00	0,00	0,00	0,00	0,00	0,00	0,00	0,00	0,00
Totale Missione 14 - Sviluppo economico e competitività	0,00	0,00	0,00	61.145,00	0,00	0,00	0,00	0,00	0,00	0,00	61.145,00
Missione 15 Politiche per il lavoro e la formazione professionale											
01 Servizi per lo sviluppo del mercato del lavoro	0,00	0,00	0,00	0,00	0,00	0,00	0,00	0,00	0,00	0,00	0,00
02 Formazione professionale	0,00	0,00	0,00	0,00	0,00	0,00	0,00	0,00	0,00	0,00	0,00
03 Sostegno all'occupazione	0,00	0,00	0,00	0,00	0,00	0,00	0,00	0,00	0,00	0,00	0,00
04 Politica regionale unitaria per il lavoro e la formazione professionale (solo per le Regioni)	0,00	0,00	0,00	0,00	0,00	0,00	0,00	0,00	0,00	0,00	0,00
Totale Missione 15 - Politiche per il lavoro e la formazione professionale	0,00	0,00	0,00	0,00	0,00	0,00	0,00	0,00	0,00	0,00	0,00
Missione 16 Agricoltura, politiche agroalimentari e pesca											
01 Sviluppo del settore agricolo e del sistema agroalimentare	0,00	0,00	0,00	0,00	0,00	0,00	0,00	0,00	0,00	0,00	0,00
02 Caccia e pesca	0,00	0,00	0,00	0,00	0,00	0,00	0,00	0,00	0,00	0,00	0,00
03 Politica regionale unitaria per l'agricoltura, i sistemi agroalimentari, la caccia e la pesca (solo per le Regioni)	0,00	0,00	0,00	0,00	0,00	0,00	0,00	0,00	0,00	0,00	0,00
Totale Missione 16 - Agricoltura, politiche agroalimentari e pesca	0,00	0,00	0,00	0,00	0,00	0,00	0,00	0,00	0,00	0,00	0,00
Missione 17 Energia e diversificazione delle fonti energetiche											
01 Fonti energetiche	0,00	0,00	0,00	0,00	0,00	0,00	0,00	0,00	0,00	0,00	0,00
02 Politica regionale unitaria per l'energia e la diversificazione delle fonti energetiche (solo per le Regioni)	0,00	0,00	0,00	0,00	0,00	0,00	0,00	0,00	0,00	0,00	0,00
Totale Missione 17 - Energia e diversificazione delle fonti energetiche	0,00	0,00	0,00	0,00	0,00	0,00	0,00	0,00	0,00	0,00	0,00
Missione 18 Relazioni con le altre autonomie territoriali e locali											
01 Relazioni finanziario con le altre autonomie territoriali	0,00	0,00	0,00	0,00	0,00	0,00	0,00	0,00	0,00	0,00	0,00
02 Politica regionale unitaria per le relazioni con le altre autonomie locali (solo per le Regioni)	0,00	0,00	0,00	0,00	0,00	0,00	0,00	0,00	0,00	0,00	0,00

COMUNE DI TOANO

PROSPETTO DELLE SPESE DI BILANCIO PER MISSIONI, PROGRAMMI E MACROAGGREGATI - ESERCIZIO 2022
 SPESE CORRENTI - PREVISIONI DI COMPETENZA

Missioni e Programmi \ Macroaggregati territoriali e locali	SPESE CORRENTI - PREVISIONI DI COMPETENZA										Totale	
	101	102	103	104	105	106	107	108	109	110		
Totale Missione 18 - Relazioni con le altre autonomie territoriali e locali	0,00	0,00	0,00	0,00	0,00	0,00	0,00	0,00	0,00	0,00	0,00	0,00
Missione 19 - Relazioni internazionali												
01 Relazioni internazionali e Cooperazione allo sviluppo	0,00	0,00	0,00	0,00	0,00	0,00	0,00	0,00	0,00	0,00	0,00	0,00
02 Cooperazione territoriale	0,00	0,00	0,00	0,00	0,00	0,00	0,00	0,00	0,00	0,00	0,00	0,00
Totale Missione 19 - Relazioni internazionali	0,00	0,00	0,00	0,00	0,00	0,00	0,00	0,00	0,00	0,00	0,00	0,00
Missione 20 - Fondi e accantonamenti												
01 Fondo di riserva	0,00	0,00	0,00	0,00	0,00	0,00	0,00	0,00	0,00	0,00	20.000,00	20.000,00
02 Fondo crediti di dubbia esigibilità	0,00	0,00	0,00	0,00	0,00	0,00	0,00	0,00	0,00	0,00	1.177.000,00	1.177.000,00
03 Altri fondi	0,00	0,00	0,00	0,00	0,00	0,00	0,00	0,00	0,00	0,00	2.000,00	2.000,00
Totale Missione 20 - Fondi e accantonamenti	0,00	0,00	0,00	0,00	0,00	0,00	0,00	0,00	0,00	0,00	139.700,00	139.700,00
Missione 50 - Debito pubblico												
01 Quota interessi ammortamento mutui e prestiti obbligazionari	0,00	0,00	0,00	0,00	0,00	0,00	90.878,03	0,00	0,00	0,00	0,00	90.878,03
Totale Missione 50 - Debito pubblico	0,00	0,00	0,00	0,00	0,00	0,00	90.878,03	0,00	0,00	0,00	0,00	90.878,03
Missione 60 - Anticipazioni finanziarie												
01 Restituzione anticipazione di tesoreria	0,00	0,00	0,00	0,00	0,00	0,00	0,00	0,00	0,00	0,00	0,00	0,00
Totale Missione 60 - Anticipazioni finanziarie	0,00	0,00	0,00	0,00	0,00	0,00	0,00	0,00	0,00	0,00	0,00	0,00
Totale Macroaggregati	605.928,24	46.615,20	1.596.883,16	691.129,42	0,00	0,00	90.878,03	0,00	0,00	0,00	192.700,00	3.224.134,05

PROSPETTO DELLE SPESE DI BILANCIO PER MISSIONI, PROGRAMMI E MACROAGGREGATI - ESERCIZIO 2022
SPESE IN CONTO CAPITALE E SPESE PER INCREMENTO DI ATTIVITA' FINANZIARIE - PREVISIONI DI COMPETENZA

Missioni e Programmi \ Macroaggregati	Tributi in conto capitale a carico dell'ente	Investimenti fissi lordi e acquisto di terreni	Contributi agli investimenti	Altri trasferimenti in conto capitale	Altre spese in conto capitale	Totale SPESE IN CONTO CAPITALE	Acquisizioni di attività finanziarie	Concessione crediti di breve termine	Concessione crediti di medio-lungo termine	Altre spese per incremento di attività finanziarie	Totale SPESE PER INCREMENTO DI ATTIVITA' FINANZIARIE
	201	202	203	204	205	200	301	302	303	304	300
Missione 01 Servizi Istituzionali, generali e di gestione											
01 Organi istituzionali	0,00	0,00	0,00	0,00	0,00	0,00	0,00	0,00	0,00	0,00	0,00
02 Segreteria generale	0,00	0,00	0,00	0,00	0,00	0,00	0,00	0,00	0,00	0,00	0,00
03 Gestione economica, finanziaria, programmazione e provveditorato	0,00	0,00	0,00	0,00	0,00	0,00	0,00	0,00	0,00	0,00	0,00
04 Gestione delle entrate tributarie e servizi fiscali	0,00	0,00	0,00	0,00	0,00	0,00	0,00	0,00	0,00	0,00	0,00
05 Gestione dei beni demaniali e patrimoniali	0,00	0,00	0,00	0,00	0,00	0,00	0,00	0,00	0,00	0,00	0,00
06 Ufficio tecnico	0,00	0,00	0,00	0,00	0,00	0,00	0,00	0,00	0,00	0,00	0,00
07 Elezioni e consultazioni popolari - Anagrafe e stato civile	0,00	0,00	0,00	0,00	0,00	0,00	0,00	0,00	0,00	0,00	0,00
08 Statistica e sistemi informativi	0,00	0,00	0,00	0,00	0,00	0,00	0,00	0,00	0,00	0,00	0,00
09 Assistenza tecnico-amministrativa agli enti locali	0,00	0,00	0,00	0,00	0,00	0,00	0,00	0,00	0,00	0,00	0,00
10 Risorse umane	0,00	0,00	0,00	0,00	0,00	0,00	0,00	0,00	0,00	0,00	0,00
11 Altri servizi generali	0,00	0,00	0,00	0,00	0,00	0,00	0,00	0,00	0,00	0,00	0,00
12 Politica regionale unitaria per i servizi istituzionali, generali e di gestione (solo per le Regioni)	0,00	0,00	0,00	0,00	0,00	0,00	0,00	0,00	0,00	0,00	0,00
Totale Missione 1 - Servizi Istituzionali, generali e di gestione	0,00	0,00	0,00	0,00	0,00	0,00	0,00	0,00	0,00	0,00	0,00
Missione 02 Giustizia											
01 Uffici giudiziari	0,00	0,00	0,00	0,00	0,00	0,00	0,00	0,00	0,00	0,00	0,00
02 Casa circondariale e altri servizi	0,00	0,00	0,00	0,00	0,00	0,00	0,00	0,00	0,00	0,00	0,00
03 Politica regionale unitaria per la giustizia (solo per le Regioni)	0,00	0,00	0,00	0,00	0,00	0,00	0,00	0,00	0,00	0,00	0,00
Totale Missione 2 - Giustizia	0,00	0,00	0,00	0,00	0,00	0,00	0,00	0,00	0,00	0,00	0,00
Missione 03 Ordine pubblico e sicurezza											
01 Polizia locale e amministrativa	0,00	0,00	0,00	0,00	0,00	0,00	0,00	0,00	0,00	0,00	0,00
02 Sistema integrato di sicurezza urbana	0,00	0,00	0,00	0,00	0,00	0,00	0,00	0,00	0,00	0,00	0,00
03 Politica regionale unitaria per l'ordine pubblico e la sicurezza (solo per le Regioni)	0,00	0,00	0,00	0,00	0,00	0,00	0,00	0,00	0,00	0,00	0,00
Totale Missione 3 - Ordine pubblico e sicurezza	0,00	0,00	0,00	0,00	0,00	0,00	0,00	0,00	0,00	0,00	0,00
Missione 04 Istruzione e diritto allo studio											

COMUNE DI TOANO

Allegato n.12/4 al D.Lgs 118/2011

PROSPETTO DELLE SPESE DI BILANCIO PER MISSIONI, PROGRAMMI E MACROAGGREGATI - ESERCIZIO 2022
 SPESE IN CONTO CAPITALE E SPESE PER INCREMENTO DI ATTIVITA' FINANZIARIE - PREVISIONI DI COMPETENZA

Missioni e Programmi \ Macroaggregati	Tributi in conto capitale a carico dell'ente					Investimenti fissi lordi e acquisto di terreni	Contributi agli investimenti	Altri trasferimenti in conto capitale			Altre spese in conto capitale	Totale SPESE IN CONTO CAPITALE	Acquisizioni di attività finanziarie	Concessione crediti di breve termine	Concessione crediti di medio-lungo termine	Altre spese per incremento di attività finanziarie	Totale SPESE PER INCREMENTO DI ATTIVITA' FINANZIARIE
	201	202	203	204	205			200	301	302							
01 Istruzione prescolastica	0,00	0,00	0,00	0,00	0,00	0,00	0,00	0,00	0,00	0,00	0,00	0,00	0,00	0,00	0,00	0,00	0,00
02 Altri ordini di istruzione non universitaria	0,00	7.000,00	0,00	0,00	0,00	7.000,00	0,00	0,00	0,00	0,00	7.000,00	0,00	0,00	0,00	0,00	0,00	0,00
03 Edilizia scolastica (solo per le Regioni)	0,00	0,00	0,00	0,00	0,00	0,00	0,00	0,00	0,00	0,00	0,00	0,00	0,00	0,00	0,00	0,00	0,00
04 Istruzione universitaria	0,00	0,00	0,00	0,00	0,00	0,00	0,00	0,00	0,00	0,00	0,00	0,00	0,00	0,00	0,00	0,00	0,00
05 Istruzione tecnica superiore	0,00	0,00	0,00	0,00	0,00	0,00	0,00	0,00	0,00	0,00	0,00	0,00	0,00	0,00	0,00	0,00	0,00
06 Servizi ausiliari all'istruzione	0,00	0,00	0,00	0,00	0,00	0,00	0,00	0,00	0,00	0,00	0,00	0,00	0,00	0,00	0,00	0,00	0,00
07 Diritto allo studio	0,00	0,00	0,00	0,00	0,00	0,00	0,00	0,00	0,00	0,00	0,00	0,00	0,00	0,00	0,00	0,00	0,00
08 Politica regionale unitaria per l'istruzione e il diritto allo studio (solo per le Regioni)	0,00	0,00	0,00	0,00	0,00	0,00	0,00	0,00	0,00	0,00	0,00	0,00	0,00	0,00	0,00	0,00	0,00
Totale Missione 4 - Istruzione e diritto allo studio	0,00	7.000,00	0,00	0,00	0,00	7.000,00	0,00	0,00	0,00	0,00	7.000,00	0,00	0,00	0,00	0,00	0,00	0,00
Missione 05 Tutela e valorizzazione dei beni e delle attività culturali																	
01 Valorizzazione dei beni di interesse storico	0,00	0,00	0,00	0,00	0,00	0,00	0,00	0,00	0,00	0,00	0,00	0,00	0,00	0,00	0,00	0,00	0,00
02 Attività culturali e interventi diversi nel settore culturale	0,00	840.000,00	0,00	0,00	0,00	840.000,00	0,00	0,00	0,00	0,00	840.000,00	0,00	0,00	0,00	0,00	0,00	0,00
03 Politica regionale unitaria per la tutela dei beni e delle attività culturali (solo per le Regioni)	0,00	0,00	0,00	0,00	0,00	0,00	0,00	0,00	0,00	0,00	0,00	0,00	0,00	0,00	0,00	0,00	0,00
Totale Missione 5 - Tutela e valorizzazione dei beni e delle attività culturali	0,00	840.000,00	0,00	0,00	0,00	840.000,00	0,00	0,00	0,00	0,00	840.000,00	0,00	0,00	0,00	0,00	0,00	0,00
Missione 06 Politiche giovanili, sport e tempo libero																	
01 Sport e tempo libero	0,00	8.000,00	0,00	0,00	0,00	8.000,00	0,00	0,00	0,00	0,00	8.000,00	0,00	0,00	0,00	0,00	0,00	0,00
02 Giovani	0,00	0,00	0,00	0,00	0,00	0,00	0,00	0,00	0,00	0,00	0,00	0,00	0,00	0,00	0,00	0,00	0,00
03 Politica regionale unitaria per i giovani, lo sport o il tempo libero (solo per le Regioni)	0,00	0,00	0,00	0,00	0,00	0,00	0,00	0,00	0,00	0,00	0,00	0,00	0,00	0,00	0,00	0,00	0,00
Totale Missione 6 - Politiche giovanili, sport e tempo libero	0,00	8.000,00	0,00	0,00	0,00	8.000,00	0,00	0,00	0,00	0,00	8.000,00	0,00	0,00	0,00	0,00	0,00	0,00
Missione 07 Turismo																	
01 Sviluppo e valorizzazione del turismo	0,00	0,00	0,00	0,00	0,00	0,00	0,00	0,00	0,00	0,00	0,00	0,00	0,00	0,00	0,00	0,00	0,00
02 Politica regionale unitaria per il turismo (solo per le Regioni)	0,00	0,00	0,00	0,00	0,00	0,00	0,00	0,00	0,00	0,00	0,00	0,00	0,00	0,00	0,00	0,00	0,00
Totale Missione 7 - Turismo	0,00	0,00	0,00	0,00	0,00	0,00	0,00	0,00	0,00	0,00	0,00	0,00	0,00	0,00	0,00	0,00	0,00
Missione 08 Assetto del territorio ed edilizia abitativa																	

PROSPETTO DELLE SPESE DI BILANCIO PER MISSIONI, PROGRAMMI E MACROAGGREGATI - ESERCIZIO 2022
 SPESE IN CONTO CAPITALE E SPESE PER INCREMENTO DI ATTIVITA' FINANZIARIE - PREVISIONI DI COMPETENZA

Missioni e Programmi \ Macroaggregati	Tributi in conto capitale a carico dell'ente	Investimenti fissi lordi e acquisto di terreni	Contributi agli investimenti	Altri trasferimenti in conto capitale	Altre spese in conto capitale	Totale SPESE IN CONTO CAPITALE	Acquisizioni di attività finanziarie	Concessione crediti di breve termine	Concessione crediti di medio-lungo termine	Altre spese per incremento di attività finanziario	Totale SPESE PER INCREMENTO DI ATTIVITA' FINANZIARIE
	201	202	203	204	205	200	301	302	303	304	300
01 Urbanistica e assetto del territorio	0,00	0,00	0,00	0,00	0,00	0,00	0,00	0,00	0,00	0,00	0,00
02 Edilizia residenziale pubblica e locale o piani di edilizia economico-popolare	0,00	0,00	0,00	0,00	0,00	0,00	0,00	0,00	0,00	0,00	0,00
03 Politica regionale unitaria per l'assetto del territorio o l'edilizia abitativa (solo per le Regioni)	0,00	0,00	0,00	0,00	0,00	0,00	0,00	0,00	0,00	0,00	0,00
Totale Missione 8 - Assetto del territorio ed edilizia abitativa	0,00	0,00	0,00	0,00	0,00	0,00	0,00	0,00	0,00	0,00	0,00
Missione 09 Sviluppo sostenibile e tutela del territorio e dell'ambiente											
01 Difesa del suolo	0,00	0,00	0,00	0,00	0,00	0,00	0,00	0,00	0,00	0,00	0,00
02 Tutela, valorizzazione e recupero ambientale	0,00	0,00	0,00	0,00	0,00	0,00	0,00	0,00	0,00	0,00	0,00
03 Rifiuti	0,00	0,00	0,00	0,00	0,00	0,00	0,00	0,00	0,00	0,00	0,00
04 Servizio idrico integrato	0,00	0,00	0,00	0,00	0,00	0,00	0,00	0,00	0,00	0,00	0,00
05 Aree protette, parchi naturali, protezione naturalistica e forestazione	0,00	0,00	0,00	0,00	0,00	0,00	0,00	0,00	0,00	0,00	0,00
06 Tutela e valorizzazione delle risorse idriche	0,00	0,00	0,00	0,00	0,00	0,00	0,00	0,00	0,00	0,00	0,00
07 Sviluppo sostenibile territorio montano piccoli Comuni	0,00	0,00	0,00	0,00	0,00	0,00	0,00	0,00	0,00	0,00	0,00
08 Qualità dell'aria e riduzione dell'inquinamento	0,00	0,00	0,00	0,00	0,00	0,00	0,00	0,00	0,00	0,00	0,00
09 Politica regionale unitaria per lo sviluppo sostenibile e la tutela del territorio e l'ambiente (solo per le Regioni)	0,00	0,00	0,00	0,00	0,00	0,00	0,00	0,00	0,00	0,00	0,00
Totale Missione 9 - Sviluppo sostenibile e tutela del territorio e dell'ambiente	0,00	0,00	0,00	0,00	0,00	0,00	0,00	0,00	0,00	0,00	0,00
Missione 10 Trasporti e diritto alla mobilità											
01 Trasporto ferroviario	0,00	0,00	0,00	0,00	0,00	0,00	0,00	0,00	0,00	0,00	0,00
02 Trasporto pubblico locale	0,00	0,00	0,00	0,00	0,00	0,00	0,00	0,00	0,00	0,00	0,00
03 Trasporto per vie d'acqua	0,00	0,00	0,00	0,00	0,00	0,00	0,00	0,00	0,00	0,00	0,00
04 Altre modalità di trasporto	0,00	0,00	0,00	0,00	0,00	0,00	0,00	0,00	0,00	0,00	0,00
05 Viabilità e infrastrutture stradali	0,00	1.250.000,00	0,00	0,00	0,00	1.250.000,00	0,00	0,00	0,00	0,00	0,00
06 Politica regionale unitaria per i trasporti e il diritto alla mobilità (solo per le Regioni)	0,00	0,00	0,00	0,00	0,00	0,00	0,00	0,00	0,00	0,00	0,00
Totale Missione 10 - Trasporti e diritto alla mobilità	0,00	1.250.000,00	0,00	0,00	0,00	1.250.000,00	0,00	0,00	0,00	0,00	0,00
Missione 11 Soccorso civile											
01 Sistema di protezione civile	0,00	0,00	0,00	0,00	0,00	0,00	0,00	0,00	0,00	0,00	0,00

COMUNE DI TOANO

Allegato n.12/4 al D.Lgs 118/2011

PROSPETTO DELLE SPESE DI BILANCIO PER MISSIONI, PROGRAMMI E MACROAGGREGATI - ESERCIZIO 2022 SPESE IN CONTO CAPITALE E SPESE PER INCREMENTO DI ATTIVITA' FINANZIARIE - PREVISIONI DI COMPETENZA

Missioni e Programmi \ Macroaggregati	Tributi in conto capitale a carico dell'ente				Investimenti fissi lordi e acquisto di terreni	Contributi agli investimenti	Altri trasferimenti in conto capitale	Altre spese in conto capitale	Totale SPESE IN CONTO CAPITALE	Acquisizioni di attività finanziarie	Concessione crediti di breve termine	Concessione crediti di medio-lungo termine	Altre spese per incremento di attività finanziarie	Totale SPESE PER INCREMENTO DI ATTIVITA' FINANZIARIE
	201	202	203	204										
02 Interventi a seguito di calamità naturali	0,00	0,00	0,00	0,00	0,00	0,00	0,00	0,00	0,00	0,00	0,00	0,00	0,00	0,00
03 Politica regionale unitaria per il soccorso e la protezione civile (solo per le Regioni)	0,00	0,00	0,00	0,00	0,00	0,00	0,00	0,00	0,00	0,00	0,00	0,00	0,00	0,00
Totale Missione 11 - Soccorso civile	0,00	0,00	0,00	0,00	0,00	0,00	0,00	0,00	0,00	0,00	0,00	0,00	0,00	0,00
Missione 12 - Diritti sociali, politiche sociali e famiglia														
01 Interventi per l'infanzia e i minori e per asili nido	0,00	0,00	0,00	0,00	0,00	0,00	0,00	0,00	0,00	0,00	0,00	0,00	0,00	0,00
02 Interventi per la disabilità	0,00	0,00	0,00	0,00	0,00	0,00	0,00	0,00	0,00	0,00	0,00	0,00	0,00	0,00
03 Interventi per gli anziani	0,00	0,00	0,00	0,00	0,00	0,00	0,00	0,00	0,00	0,00	0,00	0,00	0,00	0,00
04 Interventi per soggetti a rischio di esclusione sociale	0,00	0,00	0,00	0,00	0,00	0,00	0,00	0,00	0,00	0,00	0,00	0,00	0,00	0,00
05 Interventi per le famiglie	0,00	0,00	0,00	0,00	0,00	0,00	0,00	0,00	0,00	0,00	0,00	0,00	0,00	0,00
06 Interventi per il diritto alla casa	0,00	0,00	0,00	0,00	0,00	0,00	0,00	0,00	0,00	0,00	0,00	0,00	0,00	0,00
07 Programmazione e governo della rete dei servizi sociosanitari e sociali	0,00	0,00	0,00	0,00	0,00	0,00	0,00	0,00	0,00	0,00	0,00	0,00	0,00	0,00
08 Cooperazione e associazionismo	0,00	0,00	0,00	0,00	0,00	0,00	0,00	0,00	0,00	0,00	0,00	0,00	0,00	0,00
09 Servizio necroscopico e cimiteriale	0,00	0,00	0,00	0,00	0,00	0,00	0,00	0,00	0,00	0,00	0,00	0,00	0,00	0,00
10 Politica regionale unitaria per i diritti sociali e la famiglia (solo per le Regioni)	0,00	0,00	0,00	0,00	0,00	0,00	0,00	0,00	0,00	0,00	0,00	0,00	0,00	0,00
Totale Missione 12 - Diritti sociali, politiche sociali e famiglia	0,00	0,00	0,00	0,00	0,00	0,00	0,00	0,00	0,00	0,00	0,00	0,00	0,00	0,00
Missione 13 - Tutela della salute														
04 Servizio sanitario regionale - ripiano di disavanzi sanitari relativi ad esercizi programmati	0,00	0,00	0,00	0,00	0,00	0,00	0,00	0,00	0,00	0,00	0,00	0,00	0,00	0,00
05 Servizio sanitario regionale - investimenti sanitari	0,00	0,00	0,00	0,00	0,00	0,00	0,00	0,00	0,00	0,00	0,00	0,00	0,00	0,00
07 Unioni spese in materia sanitaria	0,00	0,00	0,00	0,00	0,00	0,00	0,00	0,00	0,00	0,00	0,00	0,00	0,00	0,00
08 Politica regionale unitaria per la tutela della salute (solo per le Regioni)	0,00	0,00	0,00	0,00	0,00	0,00	0,00	0,00	0,00	0,00	0,00	0,00	0,00	0,00
Totale Missione 13 - Tutela della salute	0,00	0,00	0,00	0,00	0,00	0,00	0,00	0,00	0,00	0,00	0,00	0,00	0,00	0,00
Missione 14 - Sviluppo economico e competitività														
01 Industria, PMI e Artigianato	0,00	0,00	0,00	0,00	0,00	0,00	0,00	0,00	0,00	0,00	0,00	0,00	0,00	0,00
02 Commercio - reti distributive - tutela dei consumatori	0,00	0,00	0,00	0,00	0,00	0,00	0,00	0,00	0,00	0,00	0,00	0,00	0,00	0,00
03 Ricerca e innovazione	0,00	0,00	0,00	0,00	0,00	0,00	0,00	0,00	0,00	0,00	0,00	0,00	0,00	0,00
04 Reti e altri servizi di pubblica utilità	0,00	0,00	0,00	0,00	0,00	0,00	0,00	0,00	0,00	0,00	0,00	0,00	0,00	0,00

PROSPETTO DELLE SPESE DI BILANCIO PER MISSIONI, PROGRAMMI E MACROAGGREGATI - ESERCIZIO 2022
SPESE IN CONTO CAPITALE E SPESE PER INCREMENTO DI ATTIVITA' FINANZIARIE - PREVISIONI DI COMPETENZA

Missioni e Programmi \ Macroaggregati	Tributi in conto capitale a carico dell'ente	Investimenti fissi lordi e acquisto di terreni	Contributi agli investimenti	Altri trasferimenti in conto capitale	Altre spese in conto capitale	Totale SPESE IN CONTO CAPITALE	Acquisizioni di attività finanziarie	Concessione crediti di breve termine	Concessione crediti di medio-lungo termine	Altre spese per incremento di attività finanziarie	Totale SPESE PER INCREMENTO DI ATTIVITA' FINANZIARIE
	201	202	203	204	205	200	301	302	303	304	300
05	Politica regionale unitaria per lo sviluppo economico o la competitività (solo per le Regioni)	0,00	0,00	0,00	0,00	0,00	0,00	0,00	0,00	0,00	0,00
Totale Missione 14 - Sviluppo economico e competitività											
		0,00	0,00	0,00	0,00	0,00	0,00	0,00	0,00	0,00	0,00
Missione 15 Politiche per il lavoro e la formazione professionale											
01	Servizi per lo sviluppo del mercato del lavoro	0,00	0,00	0,00	0,00	0,00	0,00	0,00	0,00	0,00	0,00
02	Formazione professionale	0,00	0,00	0,00	0,00	0,00	0,00	0,00	0,00	0,00	0,00
03	Sostegno all'occupazione	0,00	0,00	0,00	0,00	0,00	0,00	0,00	0,00	0,00	0,00
04	Politica regionale unitaria per il lavoro e la formazione professionale (solo per le Regioni)	0,00	0,00	0,00	0,00	0,00	0,00	0,00	0,00	0,00	0,00
Totale Missione 15 - Politiche per il lavoro e la formazione professionale											
		0,00	0,00	0,00	0,00	0,00	0,00	0,00	0,00	0,00	0,00
Missione 16 Agricoltura, politiche agroalimentari e pesca											
01	Sviluppo del settore agricolo e del sistema agroalimentare	0,00	0,00	0,00	0,00	0,00	0,00	0,00	0,00	0,00	0,00
02	Caccia e pesca	0,00	0,00	0,00	0,00	0,00	0,00	0,00	0,00	0,00	0,00
03	Politica regionale unitaria per l'agricoltura, i sistemi agroalimentari, la caccia e la pesca (solo per le Regioni)	0,00	0,00	0,00	0,00	0,00	0,00	0,00	0,00	0,00	0,00
Totale Missione 16 - Agricoltura, politiche agroalimentari e pesca											
		0,00	0,00	0,00	0,00	0,00	0,00	0,00	0,00	0,00	0,00
Missione 17 Energia e diversificazione delle fonti energetiche											
01	Fonti energetiche	0,00	0,00	0,00	0,00	0,00	0,00	0,00	0,00	0,00	0,00
02	Politica regionale unitaria per l'energia e la diversificazione delle fonti energetiche (solo per le Regioni)	0,00	0,00	0,00	0,00	0,00	0,00	0,00	0,00	0,00	0,00
Totale Missione 17 - Energia e diversificazione delle fonti energetiche											
		0,00	0,00	0,00	0,00	0,00	0,00	0,00	0,00	0,00	0,00
Missione 18 Relazioni con le altre autonomie territoriali e locali											
01	Relazioni finanziarie con le altre autonomie territoriali	0,00	0,00	0,00	0,00	0,00	0,00	0,00	0,00	0,00	0,00
02	Politica regionale unitaria per le relazioni con le altre autonomie locali (solo per le Regioni)	0,00	0,00	0,00	0,00	0,00	0,00	0,00	0,00	0,00	0,00

COMUNE DI TOANO

Allegato n. 12/4 al D.Lgs 118/2011

PROSPETTO DELLE SPESE DI BILANCIO PER MISSIONI, PROGRAMMI E MACROAGGREGATI - ESERCIZIO 2022 SPESE IN CONTO CAPITALE E SPESE PER INCREMENTO DI ATTIVITA' FINANZIARIE - PREVISIONI DI COMPETENZA

Missioni e Programmi \ Macroaggregati	Totale SPESE PER INCREMENTO DI ATTIVITA' FINANZIARIE										
	201	202	203	204	205	200	301	302	303	304	300
Tributi in conto capitale a carico dell'ente											
Investimenti fissi lordi o acquisto di terreni											
Contributi agli investimenti											
Altri trasferimenti in conto capitale											
Altre spese in conto capitale											
Totale SPESE IN CONTO CAPITALE											
Acquisizioni di attività finanziarie											
Concessione crediti di breve termine											
Concessione crediti di medio-lungo termine											
Altre spese per incremento di attività finanziarie											
Totale SPESE PER INCREMENTO DI ATTIVITA' FINANZIARIE											
Missione 18 - Relazioni con le altre autonomie territoriali e locali											
	0,00	0,00	0,00	0,00	0,00	0,00	0,00	0,00	0,00	0,00	0,00
Missione 19 - Relazioni internazionali											
01 Relazioni internazionali e Cooperazione allo sviluppo	0,00	0,00	0,00	0,00	0,00	0,00	0,00	0,00	0,00	0,00	0,00
02 Cooperazione territoriale	0,00	0,00	0,00	0,00	0,00	0,00	0,00	0,00	0,00	0,00	0,00
Totale Missione 19 - Relazioni internazionali	0,00	0,00	0,00	0,00	0,00	0,00	0,00	0,00	0,00	0,00	0,00
Missione 20 - Fondi e accantonamenti											
02 Fondo crediti di dubbia esigibilità	0,00	0,00	0,00	0,00	0,00	0,00	0,00	0,00	0,00	0,00	0,00
03 Altri fondi	0,00	0,00	0,00	0,00	0,00	0,00	0,00	0,00	0,00	0,00	0,00
Totale Missione 20 - Fondi e accantonamenti	0,00	0,00	0,00	0,00	0,00	0,00	0,00	0,00	0,00	0,00	0,00
Totale Macroaggregati	0,00	2.105.000,00	0,00	0,00	0,00	2.105.000,00	0,00	0,00	0,00	0,00	0,00

PROSPETTO DELLE SPESE DI BILANCIO PER MISSIONI, PROGRAMMI E MACROAGGREGATI - ESERCIZIO 2022
 SPESE PER RIMBORSO DI PRESTITI - PREVISIONI DI COMPETENZA

Missioni e Programmi \ Macroaggregati		Rimborso di titoli obbligazionari	Rimborso prestiti a breve termine	Rimborso mutui e altri finanziamenti a medio lungo termine	Rimborso di altre forme di indebitamento	Fondi per rimborso prestiti	Totale
		401	402	403	404	405	400
Missione 50 Debito pubblico							
02	Quota capitale ammortamento mutui e prestiti obbligazionari	0,00	0,00	274.352,17	0,00	0,00	274.352,17
	Totale Missione 50 - Debito pubblico	0,00	0,00	274.352,17	0,00	0,00	274.352,17
	Totale Macroaggregati	0,00	0,00	274.352,17	0,00	0,00	274.352,17

COMUNE DI TOANO

Allegato n.12/6 al D.Lgs 118/2011

PROSPETTO DELLE SPESE DI BILANCIO PER MISSIONI, PROGRAMMI E MACROAGGREGATI - ESERCIZIO 2022 SPESE PER SERVIZI PER CONTO TERZI E PARTITE DI GIRO - PREVISIONI DI COMPETENZA

	Missioni e Programmi \ Macroaggregati		
	Uscite per partite di giro	Uscite per conto terzi	Totale
	701	702	700
Missione 99 Servizi per conto terzi			
01 Servizi per conto terzi - Partite di giro	640.000,00	23.000,00	663.000,00
02 Anticipazioni per il finanziamento del sistema sanitario nazionale	0,00	0,00	0,00
Totale Missione 99 - Servizi per conto terzi	640.000,00	23.000,00	663.000,00
Totale Macroaggregati	640.000,00	23.000,00	663.000,00

BILANCIO DI PREVISIONE ESERCIZIO 2022 - QUADRO GENERALE RIASSUNTIVO

Entrate	Cassa anno 2022	Competenza anno 2022	Competenza anno 2023	Competenza anno 2024	Spese	Cassa anno 2022	Competenza anno 2022	Competenza anno 2023	Competenza anno 2024
Fondo di cassa presunto all'inizio dell'esercizio	688.732,47								
Utilizzo avanzo presunto di amministrazione di cui Utilizzo Fondo anticipazioni di liquidità		73.344,17 0,00	0,00 0,00	0,00 0,00	Disavanzo di amministrazione (1)		0,00	0,00	0,00
Fondo pluriennale vincolato		0,00	0,00	0,00					
Titolo 1 - Entrate correnti di natura tributaria, contribuiti	2.947.364,32	2.822.834,49	2.824.534,49	2.825.634,49	Titolo 1 - Spese correnti - di cui fondo pluriennale vincolato	3.780.251,47	3.224.134,05 0,00	3.209.464,04 0,00	3.170.998,00 0,00
Titolo 2 - Trasferimenti correnti	214.876,30	105.748,68	105.748,68	60.896,68					
Titolo 3 - Entrate extracontributive	510.878,22	421.588,88	418.909,30	416.909,30					
Titolo 4 - Entrate in conto capitale	3.951.740,46	1.790.000,00	1.787.096,00	697.945,00	Titolo 2 - Spese in conto capitale - di cui fondo pluriennale vincolato	4.558.855,41	2.105.000,00 0,00	2.049.551,00 0,00	886.050,00 0,00
Titolo 5 - Entrate da riduzione di attività finanziarie	140.000,00	140.000,00	0,00	0,00	Titolo 3 - Spese per incremento attività fin. - di cui fondo pluriennale vincolato	0,00	0,00 0,00	0,00 0,00	0,00 0,00
Totale entrate finali	7.764.859,30	5.280.142,05	5.136.288,47	4.001.385,47	Totale spese finali	8.339.106,88	5.329.134,05	5.259.015,04	4.057.048,00
Titolo 6 - Accensione Prestiti	830.000,00	250.000,00	337.455,00	263.105,00	Titolo 4 - Rimborsio Prestiti di cui Fondo anticipazioni di liquidità	274.352,17	274.352,17 0,00	214.728,43 0,00	207.442,47 0,00
Titolo 7 - Anticipazioni da istituto tesoriere/cassiere	0,00	0,00	0,00	0,00	Titolo 5 - Chiusura Anticipazioni ricevute da istituto tesor.	0,00	0,00	0,00	0,00
Titolo 9 - Entrate per conto terzi e partite di giro	663.000,00	663.000,00	663.000,00	663.000,00	Titolo 7 - Uscite per conto terzi e partite di giro	663.000,00	663.000,00	663.000,00	663.000,00
Totale titoli	9.257.859,30	6.183.142,05	6.136.743,47	4.927.490,47	Totale titoli	9.276.459,05	6.266.486,22	6.136.743,47	4.927.490,47
TOTALE COMPLESSIVO	9.956.591,77	6.266.486,22	6.136.743,47	4.927.490,47	TOTALE COMPLESSIVO SPESE	9.276.459,05	6.266.486,22	6.136.743,47	4.927.490,47
Fondo di cassa finale presunto	680.132,72								

(1) Corrisponde alla prima voce del conto del bilancio spese.

COMUNE DI TOANO

BILANCIO DI PREVISIONE ESERCIZIO 2022 - EQUILIBRI DI BILANCIO

Allegato n.9 - Bilancio di previsione

Equilibrio Economico-Finanziario		Competenza anno 2022	Competenza anno 2023	Competenza anno 2024
Fondo di cassa all'inizio dell'esercizio		698.732,47		
A)	Fondo pluriennale vincolato di entrata per spese correnti	(+) 0,00	0,00	0,00
AA)	Recupero disavanzo di amministrazione esercizio precedente	(-) 0,00	0,00	0,00
B)	Entrate Titoli 1.00 - 2.00 - 3.00 <i>di cui per estinzione anticipata di prestiti</i>	(+) 3.350.142,05 0,00	3.349.192,47 0,00	3.303.440,47 0,00
C)	Entrate Titolo 4.02.06 - Contributi agli investimenti direttamente destinati al rimborso dei prestiti da amministrazioni pubbliche	(+) 0,00	0,00	0,00
D)	Spese Titolo 1 - Spese correnti <i>di cui: - Fondo Pluriennale Vincolato - Fondo Crediti di Dubbia Esigibilità</i>	(-) 3.224.134,05 0,00	3.209.464,04 0,00	3.170.998,00 0,00
E)	Spese Titolo 2.04 - Trasferimenti in conto capitale	(-) 0,00	0,00	0,00
F)	Spese Titolo 4 - Quote di capitale amm.to dei mutui e prestiti obbligazionari <i>di cui per estinzione anticipata di prestiti di cui Fondo anticipazioni di liquidità</i>	(-) 274.352,17 0,00 0,00	214.728,43 0,00 0,00	207.442,47 0,00 0,00
Somma finale (G = A-AA+B+C-D-E-F)		-148.344,17	-75.000,00	-75.000,00
ALTRE POSTE DIFFERENZIALI PER ECCEZIONI PREVISTE DA NORME DI LEGGE, CHE HANNO EFFETTO SULL'EQUILIBRIO EX ARTICOLO 162, COMMA 6, DEL TESTO UNICO DELLE LEGGI SULL'ORDINAMENTO DEGLI ENTI LOCALI				
H)	Utilizzo risultato di amministrazione presunto per spese correnti e per il rimborso dei prestiti (2) <i>di cui per estinzione anticipata di prestiti</i>	(+) 73.344,17 0,00		
I)	Entrate di parte capitale destinate a spese correnti in base a specifiche disposizioni di legge o dei principi contabili <i>di cui per estinzione anticipata di prestiti</i>	(+) 75.000,00 0,00	75.000,00 0,00	75.000,00 0,00
L)	Entrate di parte corrente destinate a spese di investimento in base a specifiche disposizioni di legge o dei principi contabili	(-) 0,00	0,00	0,00
M)	Entrate da accensione di prestiti destinate a estinzione anticipata dei prestiti	(+) 0,00	0,00	0,00
EQUILIBRIO DI PARTE CORRENTE (3)		O = G+H+L+M 0,00	0,00	0,00

BILANCIO DI PREVISIONE ESERCIZIO 2022 - EQUILIBRI DI BILANCIO

Equilibrio Economico-Finanziario		Competenza anno 2022	Competenza anno 2023	Competenza anno 2024
P) Utilizzo risultato di amministrazione presunto per spese di investimento (2)	(+)	0,00		
Q) Fondo pluriennale vincolato di entrata per spese in conto capitale	(+)	0,00	0,00	0,00
R) Entrate Titoli 4.00 - 5.00 - 6.00	(+)	2.180.000,00	2.124.551,00	961.050,00
C) Entrate Titolo 4.02.06 - Contributi agli investimenti direttamente destinati al rimborso dei prestiti da amministrazioni pubbliche	(-)	0,00	0,00	0,00
I) Entrate di parte capitale destinate a spese correnti in base a specifiche disposizioni di legge o dei principi contabili	(-)	75.000,00	75.000,00	75.000,00
S1) Entrate Titolo 5.02 per Riscossione crediti di breve termine	(-)	0,00	0,00	0,00
S2) Entrate Titolo 5.03 per Riscossione crediti di medio-lungo termine	(-)	0,00	0,00	0,00
T) Entrate Titolo 5.04 relative a Altre entrate per riduzioni di attività finanziaria	(-)	0,00	0,00	0,00
L) Entrate di parte corrente destinate a spese di investimento in base a specifiche disposizioni di legge o dei principi contabili	(+)	0,00	0,00	0,00
M) Entrate da accensione di prestiti destinate a estinzione anticipata dei prestiti	(-)	0,00	0,00	0,00
U) Spese Titolo 2.00 - Spese in conto capitale di cui Fondo Pluriennale Vincolato di spesa	(-)	2.105.000,00	2.049.551,00	886.050,00
V) Spese Titolo 3.01 per Acquisizioni di attività finanziarie	(-)	0,00	0,00	0,00
E) Spese Titolo 2.04 - Trasferimenti in conto capitale	(+)	0,00	0,00	0,00
EQUILIBRIO DI PARTE CAPITALE		0,00	0,00	0,00
Z = P+Q+R-C-I-S1-S2-T+L-M-U-V+E				
S1) Entrate Titolo 5.02 per Riscossione crediti di breve termine	(+)	0,00	0,00	0,00
S2) Entrate Titolo 5.03 per Riscossione crediti di medio-lungo termine	(+)	0,00	0,00	0,00
T) Entrate Titolo 5.04 relative a Altre entrate per riduzioni di attività finanziaria	(+)	0,00	0,00	0,00
X1) Spese Titolo 3.02 per Concessione crediti di breve termine	(-)	0,00	0,00	0,00
X2) Spese Titolo 3.03 per Concessione crediti di medio-lungo termine	(-)	0,00	0,00	0,00
Y) Spese Titolo 3.04 per Altre spese per acquisizioni di attività finanziarie	(-)	0,00	0,00	0,00
EQUILIBRIO FINALE		0,00	0,00	0,00
W = O+Z+S1+S2+T-X1-X2-Y				

COMUNE DI TOANO

BILANCIO DI PREVISIONE ESERCIZIO 2022 - EQUILIBRI DI BILANCIO

Allegato n.9 - Bilancio di previsione

Equilibrio Economico-Finanziario		Competenza anno 2022	Competenza anno 2023	Competenza anno 2024
Saldo corrente ai fini della copertura degli investimenti pluriennali (4):				
Equilibrio di parte corrente (C)		0,00	0,00	0,00
Utilizzo risultato di amministrazione per il finanziamento di spese correnti e del rimborso prestiti (H) al netto del fondo anticipazione di liquidità				
		73.344,17		
Equilibrio di parte corrente ai fini della copertura degli investimenti plurienn.		-73.344,17	0,00	0,00

- C) Si tratta delle entrate in conto capitale relative ai soli contributi agli investimenti destinati al rimborso prestiti corrispondenti alla voce del piano dei conti finanziario con codifica E.4.02.06.00.000.
- E) Si tratta delle spese del titolo 2 per trasferimenti in conto capitale corrispondenti alla voce del piano dei conti finanziario con codifica U.2.04.00.00.000.
- S1) Si tratta delle entrate del titolo 5 limitatamente alle riscossioni crediti di breve termine corrispondenti alla voce del piano dei conti finanziario con codifica E.5.02.00.00.000.
- S2) Si tratta delle entrate del titolo 5 limitatamente alle riscossioni crediti di medio-lungo termine corrispondenti alla voce del piano dei conti finanziario con codifica E.5.03.00.00.000.
- T) Si tratta delle entrate del titolo 5 limitatamente alle altre entrate per riduzione di attività finanziarie corrispondenti alla voce del piano dei conti finanziario con codifica E.5.04.00.00.000.
- X1) Si tratta delle spese del titolo 3 limitatamente alle concessioni crediti di breve termine corrispondenti alla voce del piano dei conti finanziario con codifica U.3.02.00.00.000.
- X2) Si tratta delle spese del titolo 3 limitatamente alle concessioni crediti di medio-lungo termine corrispondenti alla voce del piano dei conti finanziario con codifica U.3.03.00.00.000.
- Y) Si tratta delle spese del titolo 3 limitatamente alle altre spese per acquisizioni di attività finanziarie corrispondenti alla voce del piano dei conti finanziario con codifica U.3.04.00.00.000.
- (2) In sede di approvazione del bilancio di previsione è consentito l'utilizzo della sola quota vincolata del risultato di amministrazione presunto. Nel corso dell'esercizio è consentito l'utilizzo anche della quota accantonata se il bilancio è deliberato a seguito dell'approvazione del prospetto concernente il risultato di amministrazione presunto dell'anno precedente aggiornato sulla base di un pre-consuntivo dell'esercizio precedente. E' consentito l'utilizzo anche della quota destinata agli investimenti e della quota libera del risultato di amministrazione dell'anno precedente se il bilancio (o la variazione di bilancio) è deliberato a seguito dell'approvazione del rendiconto dell'anno precedente.
- (3) La somma algebrica finale non può essere inferiore a zero per il rispetto della disposizione di cui all'articolo 162 del testo unico delle leggi sull'ordinamento degli enti locali.
- (4) Con riferimento a ciascun esercizio, il saldo positivo dell'equilibrio di parte corrente in termini di competenza finanziaria può costituire copertura agli investimenti imputati agli esercizi successivi per un importo non superiore al minore valore tra la media dei saldi di parte corrente in termini di competenza e la media dei saldi di parte corrente in termini di cassa registrati negli ultimi tre esercizi rendicontati, se sempre positivi, determinati al netto dell'utilizzo dell'avanzo di amministrazione, del fondo di cassa, e delle entrate non ricorrenti che non hanno dato copertura a impegni, o pagamenti.

COMUNE DI TOANO

Allegato a) Risultato presunto di amministrazione
BILANCIO DI PREVISIONE ESERCIZIO 2022

TABELLA DIMOSTRATIVA DEL RISULTATO DI AMMINISTRAZIONE PRESUNTO
(ALL'INIZIO DELL'ESERCIZIO 2022 DI RIFERIMENTO DEL BILANCIO DI PREVISIONE)

1) Determinazione del risultato di amministrazione presunto al 31.12.2021		
(*) Risultato di amministrazione iniziale dell'esercizio 2021		860.525,16
(*) Fondo pluriennale vincolato iniziale dell'esercizio 2021		509.222,87
(*) Entrate già accertate nell'esercizio 2021		6.772.620,27
(-) Uscite già impegnate nell'esercizio 2021		7.584.671,27
(-) Riduzione dei residui attivi già verificatosi nell'esercizio 2021		4.461,03
(*) Incremento dei residui attivi già verificatosi nell'esercizio 2021		7.148,41
(*) Riduzione dei residui passivi già verificatosi nell'esercizio 2021		21.118,90
(*) Risultato di amministrazione dell'esercizio 2021 alla data di redazione del bilancio di previsione dell'anno 2022		581.503,21
(*) Entrate che prevedo di accertare per il restante periodo dell'esercizio 2021		0,00
(-) Spese che prevedo di impegnare per il restante periodo dell'esercizio 2021		0,00
(-) Riduzione dei residui attivi presunta per il restante periodo dell'esercizio 2021		0,00
(*) Incremento dei residui attivi presunta per il restante periodo dell'esercizio 2021		0,00
(*) Riduzione dei residui passivi presunta per il restante periodo dell'esercizio 2021		0,00
(*) Fondo pluriennale vincolato dell'esercizio 2021 (1)		0,00
(*) Risultato di amministrazione presunto al 31.12.2021		581.503,21
2) Composizione del risultato di amministrazione presunto al 31.12.2021		
Parte accantonata (3)		
- Fondo crediti di dubbia esigibilità al 31.12.2021 (4)		0,00
- Fondo anticipazioni liquidità (5)		0,00
- Fondo perdita società partecipate (5)		0,00
- Fondo contenzioso (5)		0,00
- Altri accantonamenti (5)		0,00
E) Totale parte accantonata		0,00
Parte vincolata		
- Vincoli derivanti da leggi o dai principi contabili		0,00
- Vincoli derivanti da trasformazioni		0,00
- Vincoli derivanti dalla contrazione di mutui		0,00
- Vincoli formalmente attribuiti dall'ente		0,00
- Altri vincoli		0,00
C) Totale parte vincolata		0,00
Parte destinata agli investimenti		
D) Totale destinata agli investimenti		0,00
E) Totale parte disponibile (E=A-B-C-D)		581.503,21
Se E è negativo, tale importo è iscritto tra le spese del bilancio di previsione come disavanzo da ripianare		
3) Utilizzo quote vincolate del risultato di amministrazione presunto al 31.12.2021:		
Utilizzo quote vincolata		
- Utilizzo vincoli derivanti da leggi o dai principi contabili		0,00
- Utilizzo vincoli derivanti da trasformazioni		0,00
- Utilizzo vincoli derivanti dalla contrazione di mutui		0,00
- Utilizzo vincoli formalmente attribuiti dall'ente		0,00
- Utilizzo altri vincoli		0,00
Totale utilizzo avanzo di amministrazione presunto:		0,00

- 1) Indicare l'importo del fondo pluriennale vincolato tabella stanziato in entrata del bilancio di previsione per l'esercizio 2022.
- 3) Non comprendere il fondo pluriennale vincolato.
- 4) Indicare l'importo del fondo crediti di dubbia esigibilità risultante nel prospetto del risultato di amministrazione allegato al consuntivo dell'esercizio 2020, incrementato dell'accantonamento al fondo crediti di dubbia esigibilità stanziato nel bilancio di previsione 2021 (importo aggiornato), al netto degli eventuali utilizzi del fondo successivamente all'approvazione del consuntivo 2020. Se il bilancio di previsione dell'esercizio 2021 è approvato nel corso dell'esercizio 2022, indicare, sulla base dei dati di preconsuntivo o di consuntivo, l'importo del fondo crediti di dubbia esigibilità del prospetto del risultato di amministrazione del rendiconto dell'esercizio 2021.
- 5) Indicare l'importo del fondo risultante nel prospetto del risultato di amministrazione allegato al consuntivo dell'esercizio 2020, incrementato dell'importo relativo al fondo stanziato nel bilancio di previsione 2021 (importo aggiornato), al netto degli eventuali utilizzi del fondo successivamente all'approvazione del consuntivo 2020. Se il bilancio di previsione dell'esercizio 2022 è approvato nel corso dell'esercizio 2022, indicare, sulla base dei dati di preconsuntivo o di consuntivo, l'importo del fondo indicato nel prospetto del risultato di amministrazione del rendiconto dell'esercizio 2021.

PROSPETTO DIMOSTRATIVO DEL RISPETTO DEI VINCOLI DI INDEBITAMENTO DEGLI ENTI LOCALI

ENTRATE RELATIVE AI PRIMI TRE TITOLI DELLE ENTRATE (fondicizie penultimo anno precedente quello in cui viene prevista l'assunzione dei mutui), ex art.204, c.1 del D.Lgs. N.267/2000	COMPETENZA ANNO 2022	COMPETENZA ANNO 2023	COMPETENZA ANNO 2024
1) Entrate correnti di natura tributaria, contributiva e perequativa (Titolo I)	(+) 2.790.410,14	2.790.410,14	2.790.410,14
2) Trasferimenti correnti (Titolo II)	(+) 434.631,05	434.631,05	434.631,05
3) Entrate extratributarie (Titolo III)	(+) 513.574,56	513.574,56	513.574,56
TOTALE ENTRATE PRIMI TRE TITOLI	3.738.621,75	3.738.621,75	3.738.621,75
SPESA ANNUALE PER RATE MUTUO/BIBLIGAZIONI			
Livello massimo di spesa annuale (1)	(+) 373.862,18	373.862,18	373.862,18
Ammontare interessi per mutui, prestiti obbligazionari, aperture di credito e garanzia di cui all'articolo 207 del TUEL autorizzati fino al 31/12/esercizio precedente (2)	(-) 90.878,03	84.465,77	79.640,96
Ammontare interessi per mutui, prestiti obbligazionari, aperture di credito e garanzia di cui all'articolo 207 del TUEL autorizzati nell'esercizio in corso	(-) 0,00	0,00	0,00
Contributi erariali in c/interessi sui mutui	(+) 0,00	0,00	0,00
Ammontare interessi riguardanti debiti espressamente esclusi dai limiti di indebitam. (3)	(-) 0,00	0,00	0,00
Ammontare disponibile per nuovi Interessi	282.984,15	289.396,41	294.221,22
TOTALE DEBITO CONTRATTO			
Debito contratto al 31/12/esercizio precedente	(+) 3.007.865,82	2.983.513,65	3.106.240,22
Debito autorizzato nell'esercizio in corso	(+) 250.000,00	337.455,00	263.105,00
TOTALE DEBITO DELL'ENTE	3.257.865,82	3.320.968,65	3.369.345,22
DEBITO POTENZIALE			
Garanzia principale o sussidiaria prestata dall'Ente a favore di altre Amministrazioni pubbliche e di altri soggetti	0,00	0,00	0,00
di cui, garanzia per lo quali è stato costituito accantonamento	0,00	0,00	0,00
Garanzia che concorrono al limite di indebitamento	0,00	0,00	0,00

1) Per gli enti locali l'importo annuale degli interessi sommato a quello dei mutui precedentemente contratti, a quello dei prestiti obbligazionari precedentemente emessi, a quello delle aperture di credito stipulate ed a quello derivante da garanzia prestata ai sensi dell'articolo 207, al netto dei contributi statali e regionali in conto interessi, non supera il 12 per cento, per l'anno 2011, 18 per cento, per gli anni dal 2012 al 2014, e il 10 per cento, a decorrere dall'anno 2015, delle entrate relative ai primi tre titoli del rendiconto del penultimo anno precedente quello in cui viene prevista l'assunzione dei mutui. Per gli enti locali di nuova istituzione si fa riferimento, per i primi due anni, ai corrispondenti del bilancio del bilancio di previsione (art. 204, comma 1, del TUEL)

2) Con riferimento anche ai finanziamenti imputati contabilmente agli esercizi successivi.

COMUNE DI TOANO

Allegato b) - Fondo pluriennale vincolato
 COMPOSIZIONE PER MISSIONI E PROGRAMMI DEL FONDO PLURIENNALE VINCOLATO
 DELL'ESERCIZIO 2022 DI RIFERIMENTO DEL BILANCIO

MISSIONI E PROGRAMMI	Fondo pluriennale vincolato al 31 dicembre dell'esercizio 2021	Spesa impegnata negli esercizi precedenti con copertura costituita dal fondo pluriennale vincolato e imputate all'esercizio 2022	Quota del fondo pluriennale vincolato al 31 dicembre dell'esercizio 2021, non destinata ad essere utilizzata nell'esercizio 2022 e rinviata all'esercizio 2023 e successivi	Spese che si prevede di impegnare nell'esercizio 2022, con copertura costituita dal fondo pluriennale vincolato con imputazione agli esercizi:					Fondo pluriennale vincolato al 31 dicembre dell'esercizio 2022
				2023	2024	Anni successivi	Imputazione non ancora definita	(h)=(c)+(d)+(e)+(f)+(g)	
	(a)	(b)	(c)=(a)-(b)	(d)	(e)	(f)	(g)	(h)	
01 Missione 1 - Servizi istituzionali, generali e di gestione									
01 Organi istituzionali	0,00	0,00	0,00	0,00	0,00	0,00	0,00	0,00	
02 Segreteria generale	0,00	0,00	0,00	0,00	0,00	0,00	0,00	0,00	
03 Gestione economica, finanziaria, programmazione e provveditorato	0,00	0,00	0,00	0,00	0,00	0,00	0,00	0,00	
04 Gestione delle entrate tributarie e servizi fiscali	0,00	0,00	0,00	0,00	0,00	0,00	0,00	0,00	
05 Gestione dei beni demaniali e patrimoniali	0,00	0,00	0,00	0,00	0,00	0,00	0,00	0,00	
06 Ufficio tecnico	0,00	0,20	0,00	0,00	0,00	0,00	0,00	0,00	
07 Elezioni e consultazioni popolari - Anagrafe e stato civile	0,00	0,00	0,00	0,00	0,00	0,00	0,00	0,00	
08 Statistica e sistemi informativi	0,00	0,00	0,00	0,00	0,00	0,00	0,00	0,00	
09 Assistenza tecnico-amministrativa agli enti locali	0,00	0,00	0,00	0,00	0,00	0,00	0,00	0,00	
10 Risorse umane	0,00	0,00	0,00	0,00	0,00	0,00	0,00	0,00	
11 Altri servizi generali	0,00	0,00	0,00	0,00	0,00	0,00	0,00	0,00	
12 Politica regionale unitaria per i servizi istituzionali, generali e di gestione (solo per le Regioni)	0,00	0,00	0,00	0,00	0,00	0,00	0,00	0,00	
Totale Missione 1 Servizi istituzionali, generali e di gestione	0,00	0,20	0,00	0,00	0,00	0,00	0,00	0,00	
02 Missione 2 - Giustizia									
01 Uffici giudiziari	0,00	0,00	0,00	0,00	0,00	0,00	0,00	0,00	
02 Casa circondariale e altri servizi	0,00	0,00	0,00	0,00	0,00	0,00	0,00	0,00	
03 Politica regionale unitaria per la giustizia (solo per le Regioni)	0,00	0,00	0,00	0,00	0,00	0,00	0,00	0,00	
Totale Missione 2 Giustizia	0,00	0,00	0,00	0,00	0,00	0,00	0,00	0,00	
03 Missione 3 - Ordine pubblico e sicurezza									

COMPOSIZIONE PER MISSIONI E PROGRAMMI DEL FONDO PLURIENNALE VINCOLATO
DELL'ESERCIZIO 2022 DI RIFERIMENTO DEL BILANCIO

MISSIONI E PROGRAMMI	Fondo pluriennale vincolato al 31 dicembre dell'esercizio 2021	Spese impegnate negli esercizi precedenti con copertura costituita dal fondo pluriennale vincolato e imputate all'esercizio 2022	Quota del fondo pluriennale vincolato al 31 dicembre dell'esercizio 2021, non destinata ad essere utilizzata nell'esercizio 2022 e rinviata all'esercizio 2023 e successivi	Spese che si prevede di impegnare nell'esercizio 2022, con copertura costituita dal fondo pluriennale vincolato con imputazione agli esercizi:			Fondo pluriennale vincolato al 31 dicembre dell'esercizio 2022	
				2023	2024	Anni successivi		
				(d)	(e)	(f)		
	(a)	(b)	(c)=(a)-(b)	(d)	(e)	(f)	(g)	(h)=(c)+(d)+(e)+(f)-(g)
01 Polizia locale e amministrativa	0,00	0,00	0,00	0,00	0,00	0,00	0,00	0,00
02 Sistema integrato di sicurezza urbana	0,00	0,00	0,00	0,00	0,00	0,00	0,00	0,00
03 Politica regionale unitaria per l'ordine pubblico e la sicurezza (solo per le Regioni)	0,00	0,00	0,00	0,00	0,00	0,00	0,00	0,00
Totale Missione 3 Ordine pubblico e sicurezza	0,00	0,00	0,00	0,00	0,00	0,00	0,00	0,00
04 Missione 4 - Istruzione e diritto allo studio								
01 Istruzione prescolastica	0,00	0,00	0,00	0,00	0,00	0,00	0,00	0,00
02 Altri ordini di istruzione non universitaria	0,00	0,00	0,00	0,00	0,00	0,00	0,00	0,00
03 Edilizia scolastica (solo per le Regioni)	0,00	0,00	0,00	0,00	0,00	0,00	0,00	0,00
04 Istruzione universitaria	0,00	0,00	0,00	0,00	0,00	0,00	0,00	0,00
05 Istruzione tecnica superiore	0,00	0,00	0,00	0,00	0,00	0,00	0,00	0,00
06 Servizi ausiliari all'istruzione	0,00	0,00	0,00	0,00	0,00	0,00	0,00	0,00
07 Diritto allo studio	0,00	0,00	0,00	0,00	0,00	0,00	0,00	0,00
08 Politica regionale unitaria per l'istruzione e il diritto allo studio (solo per le Regioni)	0,00	0,00	0,00	0,00	0,00	0,00	0,00	0,00
Totale Missione 4 Istruzione e diritto allo studio	0,00	0,00	0,00	0,00	0,00	0,00	0,00	0,00
05 Missione 5 - Tutela e valorizzazione dei beni e delle attività culturali								
01 Valorizzazione dei beni di interesse storico	0,00	0,00	0,00	0,00	0,00	0,00	0,00	0,00
02 Attività culturali e interventi diversi nel settore culturale	0,00	0,00	0,00	0,00	0,00	0,00	0,00	0,00
03 Politica regionale unitaria per la tutela dei beni e delle attività culturali (solo per le Regioni)	0,00	0,00	0,00	0,00	0,00	0,00	0,00	0,00

COMUNE DI TOANO

Allegato b) - Fondo pluriennale vincolato

COMPOSIZIONE PER MISSIONI E PROGRAMMI DEL FONDO PLURIENNALE VINCOLATO DELL'ESERCIZIO 2022 DI RIFERIMENTO DEL BILANCIO

MISSIONI E PROGRAMMI	Fondo pluriennale vincolato al 31 dicembre dell'esercizio 2021	Spese impegnate negli esercizi precedenti con copertura costituita dal fondo pluriennale vincolato e imputate nell'esercizio 2022 e all'esercizio 2023 e successivi	Quota del fondo pluriennale vincolato al 31 dicembre dell'esercizio 2021, non destinata ad essere utilizzata nell'esercizio 2022 e rinviata all'esercizio 2023 e successivi	Speso che si prevede di impegnare nell'esercizio 2022, con copertura costituita dal fondo pluriennale vincolato con imputazione agli esercizi:			Anni successivi	Imputazione non ancora definita	Fondo pluriennale vincolato al 31 dicembre dell'esercizio 2022
				2023	2024	(f)			
(a)	(b)	(c)=(a)-(b)	(d)	(e)	(f)	(g)	(h)=(c)+(d)+(e)+(f)+(g)		
Totale Missione 5 Tutela e valorizzazione dei beni e delle attività culturali	0,00	0,00	0,00	0,00	0,00	0,00	0,00	0,00	
06 Missione 6 - Politiche giovanili, sport e tempo libero									
01 Sport e tempo libero	0,00	0,00	0,00	0,00	0,00	0,00	0,00	0,00	
02 Giovani	0,00	0,00	0,00	0,00	0,00	0,00	0,00	0,00	
03 Politica regionale unitaria per i giovani, lo sport e il tempo libero (solo per le Regioni)	0,00	0,00	0,00	0,00	0,00	0,00	0,00	0,00	
Totale Missione 6 Politiche giovanili, sport e tempo libero	0,00	0,00	0,00	0,00	0,00	0,00	0,00	0,00	
07 Missione 7 - Turismo									
01 Sviluppo e valorizzazione del turismo	0,00	0,00	0,00	0,00	0,00	0,00	0,00	0,00	
02 Politica regionale unitaria per il turismo (solo per le Regioni)	0,00	0,00	0,00	0,00	0,00	0,00	0,00	0,00	
Totale Missione 7 Turismo	0,00	0,00	0,00	0,00	0,00	0,00	0,00	0,00	
08 Missione 8 - Assetto del territorio ed edilizia abitativa									
01 Urbanistica e assetto del territorio	0,00	0,00	0,00	0,00	0,00	0,00	0,00	0,00	
02 Edilizia residenziale pubblica e locale e piani di edilizia economico-popolare	0,00	0,00	0,00	0,00	0,00	0,00	0,00	0,00	
03 Politica regionale unitaria per l'assetto del territorio e l'edilizia abitativa (solo per le Regioni)	0,00	0,00	0,00	0,00	0,00	0,00	0,00	0,00	
Totale Missione 8 Assetto del territorio ed edilizia abitativa	0,00	0,00	0,00	0,00	0,00	0,00	0,00	0,00	
09 Missione 9 - Sviluppo sostenibile e tutela del territorio e dell'ambiente									
01 Difesa del suolo	0,00	0,00	0,00	0,00	0,00	0,00	0,00	0,00	

COMPOSIZIONE PER MISSIONI E PROGRAMMI DEL FONDO PLURIENNALE VINCOLATO
DELL'ESERCIZIO 2022 DI RIFERIMENTO DEL BILANCIO

MISSIONI E PROGRAMMI	Fondo pluriennale vincolato al 31 dicembre dell'esercizio 2021	Spese impegnate negli esercizi precedenti con copertura costituita dal fondo pluriennale vincolato e imputate all'esercizio 2022	Quota del fondo pluriennale vincolato al 31 dicembre dell'esercizio 2021, non destinata ad essere utilizzata nell'esercizio 2022 e rinviata all'esercizio 2023 e successivi	Spese che si prevede di impegnare nell'esercizio 2022, con copertura costituita dal fondo pluriennale vincolato con imputazione agli esercizi:			Fondo pluriennale vincolato al 31 dicembre dell'esercizio 2022
	(a)	(b)	(c)=(a)-(b)	2023	2024	Anni successivi	(f)=(c)+(d)+(e)+(f)+(g)
				(d)	(e)	(f)	
02 Tutela, valorizzazione e recupero ambientale	0,00	0,00	0,00	0,00	0,00	0,00	0,00
03 Rifiuti	0,00	0,00	0,00	0,00	0,00	0,00	0,00
04 Servizio idrico integrato	0,00	0,00	0,00	0,00	0,00	0,00	0,00
05 Aree protette, parchi naturali, protezione naturalistica e forestazione	0,00	0,00	0,00	0,00	0,00	0,00	0,00
06 Tutela e valorizzazione delle risorse idriche	0,00	0,00	0,00	0,00	0,00	0,00	0,00
07 Sviluppo sostenibile territorio montano piccoli Comuni	0,00	0,00	0,00	0,00	0,00	0,00	0,00
08 Qualità dell'aria e riduzione dell'inquinamento	0,00	0,00	0,00	0,00	0,00	0,00	0,00
09 Politica regionale unitaria per lo sviluppo sostenibile e la tutela del territorio e l'ambiente (solo per le Regioni)	0,00	0,00	0,00	0,00	0,00	0,00	0,00
Totale Missione 9 Sviluppo sostenibile e tutela del territorio e dell'ambiente	0,00	0,00	0,00	0,00	0,00	0,00	0,00
10 Missione 10 - Trasporti e diritto alla mobilità							
01 Trasporto ferroviario	0,00	0,00	0,00	0,00	0,00	0,00	0,00
02 Trasporto pubblico locale	0,00	0,00	0,00	0,00	0,00	0,00	0,00
03 Trasporto per vie d'acqua	0,00	0,00	0,00	0,00	0,00	0,00	0,00
04 Altre modalità di trasporto	0,00	0,00	0,00	0,00	0,00	0,00	0,00
05 Viabilità e infrastrutture stradali	0,00	0,00	0,00	0,00	0,00	0,00	0,00
06 Politica regionale unitaria per i trasporti e il diritto alla mobilità (solo per le Regioni)	0,00	0,00	0,00	0,00	0,00	0,00	0,00
Totale Missione 10 Trasporti e diritto alla mobilità	0,00	0,00	0,00	0,00	0,00	0,00	0,00
11 Missione 11 - Soccorso civile							

COMUNE DI TOANO

Allegato b) - Fondo pluriennale vincolato

COMPOSIZIONE PER MISSIONI E PROGRAMMI DEL FONDO PLURIENNALE VINCOLATO
DELL'ESERCIZIO 2022 DI RIFERIMENTO DEL BILANCIO

MISSIONI E PROGRAMMI	Fondo pluriennale vincolato al 31 dicembre dell'esercizio 2021	Spese impegnate negli esercizi precedenti con copertura costituita dal fondo pluriennale vincolato e imputate, nell'esercizio 2022 e all'esercizio 2023 e successivi	Quota del fondo pluriennale vincolato al 31 dicembre dell'esercizio 2021, non destinata ad essere utilizzata nell'esercizio 2022 e successivi	Spese che si prevede di impegnare nell'esercizio 2022, con copertura costituita dal fondo pluriennale vincolato con imputazione agli esercizi:				Imputazione non ancora definita	Fondo pluriennale vincolato al 31 dicembre dell'esercizio 2022
				2023	2024	Anni successivi	(h)=(c)+(d)+(e)+(f)+(g)		
	(a)	(b)	(c)=(a)-(b)	(d)	(e)	(f)	(g)		
01 Sistema di protezione civile	0,00	0,00	0,00	0,00	0,00	0,00	0,00	0,00	
02 Interventi a seguito di calamità naturali	0,00	0,00	0,00	0,00	0,00	0,00	0,00	0,00	
03 Politica regionale unitaria per il soccorso e la protezione civile (solo per le Regioni)	0,00	0,00	0,00	0,00	0,00	0,00	0,00	0,00	
Totale Missione 11 Soccorso civile	0,00	0,00	0,00	0,00	0,00	0,00	0,00	0,00	
12 Missione 12 - Diritti sociali, politiche sociali e famiglia									
01 Interventi per l'infanzia e i minori e per asili nido	0,00	0,00	0,00	0,00	0,00	0,00	0,00	0,00	
02 Interventi per la disabilità	0,00	0,00	0,00	0,00	0,00	0,00	0,00	0,00	
03 Interventi per gli anziani	0,00	0,00	0,00	0,00	0,00	0,00	0,00	0,00	
04 Interventi per soggetti a rischio di esclusione sociale	0,00	0,00	0,00	0,00	0,00	0,00	0,00	0,00	
05 Interventi per le famiglie	0,00	0,00	0,00	0,00	0,00	0,00	0,00	0,00	
06 Interventi per il diritto alla casa	0,00	0,00	0,00	0,00	0,00	0,00	0,00	0,00	
07 Programmazione e governo della rete dei servizi sociosanitari e sociali	0,00	0,00	0,00	0,00	0,00	0,00	0,00	0,00	
08 Cooperazione e associazionismo	0,00	0,00	0,00	0,00	0,00	0,00	0,00	0,00	
09 Servizio necroscopico e cimiteriale	0,00	0,00	0,00	0,00	0,00	0,00	0,00	0,00	
10 Politica regionale unitaria per i diritti sociali e la famiglia (solo per le Regioni)	0,00	0,00	0,00	0,00	0,00	0,00	0,00	0,00	
Totale Missione 12 Diritti sociali, politiche sociali e famiglia	0,00	0,00	0,00	0,00	0,00	0,00	0,00	0,00	
13 Missione 13 - Tutela della salute									
01 Servizio sanitario regionale - finanziamento ordinario corrente per la garanzia dei LEA	0,00	0,00	0,00	0,00	0,00	0,00	0,00	0,00	

COMPOSIZIONE PER MISSIONI E PROGRAMMI DEL FONDO PLURIENNALE VINCOLATO
DELL'ESERCIZIO 2022 DI RIFERIMENTO DEL BILANCIO

MISSIONI E PROGRAMMI	Fondo pluriennale vincolato al 31 dicembre dell'esercizio 2021	Spese impegnate negli esercizi precedenti con copertura costituita dal fondo pluriennale vincolato e imputate all'esercizio 2022	Quota del fondo pluriennale vincolato al 31 dicembre dell'esercizio 2021, non destinata ad essere utilizzata nell'esercizio 2022 e rinviata all'esercizio 2023 e successivi	Spese che si prevede di impegnare nell'esercizio 2022, con copertura costituita dal fondo pluriennale vincolato con imputazione agli esercizi:			Fondo pluriennale vincolato al 31 dicembre dell'esercizio 2022
				2023	2024	Anni successivi	
				(d)	(e)	(f)	
				(g)	(h)=(c)+(d)+(e)+(f)+(g)		
02 Servizio sanitario regionale - finanziamento aggiuntivo corrente per livelli di assistenza superiori ai LEA	0,00	0,00	0,00	0,00	0,00	0,00	0,00
03 Servizio sanitario regionale - finanziamento aggiuntivo corrente per la copertura dello squilibrio di bilancio corrente	0,00	0,00	0,00	0,00	0,00	0,00	0,00
04 Servizio sanitario regionale - ripiano di disavanzi sanitari relativi ad esercizi pregressi	0,00	0,00	0,00	0,00	0,00	0,00	0,00
05 Servizio sanitario regionale - investimenti sanitari	0,00	0,00	0,00	0,00	0,00	0,00	0,00
06 Servizio sanitario regionale - restituzione maggiori gettiti SSN	0,00	0,00	0,00	0,00	0,00	0,00	0,00
07 Ulteriori spese in materia sanitaria	0,00	0,00	0,00	0,00	0,00	0,00	0,00
08 Politica regionale unitaria per la tutela della salute (solo per le Regioni)	0,00	0,00	0,00	0,00	0,00	0,00	0,00
Totale Missione 13 Tutela della salute	0,00	0,00	0,00	0,00	0,00	0,00	0,00
14 Missione 14 - Sviluppo economico e competitività							
01 Industria, PMI e Artigianato	0,00	0,00	0,00	0,00	0,00	0,00	0,00
02 Commercio - reti distributive - tutela dei consumatori	0,00	0,00	0,00	0,00	0,00	0,00	0,00
03 Ricerca e innovazione	0,00	0,00	0,00	0,00	0,00	0,00	0,00
04 Reti e altri servizi di pubblica utilità	0,00	0,00	0,00	0,00	0,00	0,00	0,00
05 Politica regionale unitaria per lo sviluppo economico e la competitività (solo per le Regioni)	0,00	0,00	0,00	0,00	0,00	0,00	0,00
Totale Missione 14 Sviluppo economico e competitività	0,00	0,00	0,00	0,00	0,00	0,00	0,00
15 Missione 15 - Politiche per il lavoro e la formazione professionale							

COMUNE DI TOANO

Allegato b) - Fondo pluriennale vincolato

**COMPOSIZIONE PER MISSIONI E PROGRAMMI DEL FONDO PLURIENNALE VINCOLATO
DELL'ESERCIZIO 2022 DI RIFERIMENTO DEL BILANCIO**

MISSIONI E PROGRAMMI	Fondo pluriennale vincolato al 31 dicembre dell'esercizio 2021	Spese impegnate negli esercizi precedenti con copertura costituita dal fondo pluriennale vincolato e imputate all'esercizio 2022	Quota del fondo pluriennale vincolato al 31 dicembre dell'esercizio 2021, non destinata ad essere utilizzata nell'esercizio 2022 e rinviata all'esercizio 2023 e successivi	Spese che si prevedono di impegnare nell'esercizio 2022, con copertura costituita dal fondo pluriennale vincolato con imputazione agli esercizi:					Fondo pluriennale vincolato al 31 dicembre dell'esercizio 2022
				2023	2024	Anni successivi	Imputazione non ancora definita	(h)=(c)+(d)+(e)+(f)+(g)	
	(a)	(b)	(c)=(a)-(b)	(d)	(e)	(f)	(g)	(h)=(c)+(d)+(e)+(f)+(g)	
01 Servizi per lo sviluppo del mercato del lavoro	0,00	0,00	0,00	0,00	0,00	0,00	0,00	0,00	
02 Formazione professionale	0,00	0,00	0,00	0,00	0,00	0,00	0,00	0,00	
03 Sostegno all'occupazione	0,00	0,00	0,00	0,00	0,00	0,00	0,00	0,00	
04 Politica regionale unitaria per il lavoro e la formazione professionale (solo per le Regioni)	0,00	0,00	0,00	0,00	0,00	0,00	0,00	0,00	
Totale Missione 15 Politiche per il lavoro e la formazione professionale	0,00	0,00	0,00	0,00	0,00	0,00	0,00	0,00	
16 Missione 16 - Agricoltura, politiche agroalimentari e pesca									
01 Sviluppo del settore agricolo e del sistema agroalimentare	0,00	0,00	0,00	0,00	0,00	0,00	0,00	0,00	
02 Caccia e pesca	0,00	0,00	0,00	0,00	0,00	0,00	0,00	0,00	
03 Politica regionale unitaria per l'agricoltura, i sistemi agroalimentari, la caccia e la pesca (solo per le Regioni)	0,00	0,00	0,00	0,00	0,00	0,00	0,00	0,00	
Totale Missione 16 Agricoltura, politiche agroalimentari e pesca	0,00	0,00	0,00	0,00	0,00	0,00	0,00	0,00	
17 Missione 17 - Energia e diversificazione delle fonti energetiche									
01 Fonti energetiche	0,00	0,00	0,00	0,00	0,00	0,00	0,00	0,00	
02 Politica regionale unitaria per l'energia e la diversificazione delle fonti energetiche (solo per le Regioni)	0,00	0,00	0,00	0,00	0,00	0,00	0,00	0,00	
Totale Missione 17 Energia e diversificazione delle fonti energetiche	0,00	0,00	0,00	0,00	0,00	0,00	0,00	0,00	
18 Missione 18 - Relazioni con le altre autonomie territoriali e locali									
01 Relazioni finanziarie con le altre autonomie territoriali	0,00	0,00	0,00	0,00	0,00	0,00	0,00	0,00	

COMPOSIZIONE PER MISSIONI E PROGRAMMI DEL FONDO PLURIENNALE VINCOLATO
DELL'ESERCIZIO 2022 DI RIFERIMENTO DEL BILANCIO

MISSIONI E PROGRAMMI	Fondo pluriennale vincolato al 31 dicembre dell'esercizio 2021	Spese impegnate negli esercizi precedenti con copertura costituita dal fondo pluriennale vincolato e imputate all'esercizio 2022	Quota del fondo pluriennale vincolato al 31 dicembre dell'esercizio 2021, non destinata ad essere utilizzata nell'esercizio 2022 e rinviata all'esercizio 2023 e successivi	Spese che si prevede di impegnare nell'esercizio 2022, con copertura costituita dal fondo pluriennale vincolato con imputazione agli esercizi:			Fondo pluriennale vincolato al 31 dicembre dell'esercizio 2022	
				2023	2024	Anni successivi		
				(d)	(e)	(f)		
	(c)	(b)	(c)=(a)-(b)	(d)	(e)	(f)	(g)	(h)=(c)+(d)+(e)+(f)+(g)
02	Politica regionale unitaria per le relazioni con le altre autonomie locali (solo per le Regioni)	0,00	0,00	0,00	0,00	0,00	0,00	0,00
	Totale Missione 18 Relazioni con le altre autonomie territoriali e locali	0,00	0,00	0,00	0,00	0,00	0,00	0,00
19 Missione 19 - Relazioni internazionali								
01	Relazioni internazionali e Cooperazione allo sviluppo	0,00	0,00	0,00	0,00	0,00	0,00	0,00
02	Cooperazione territoriale	0,00	0,00	0,00	0,00	0,00	0,00	0,00
	Totale Missione 19 Relazioni internazionali	0,00	0,00	0,00	0,00	0,00	0,00	0,00
	TOTALE	0,00	0,00	0,00	0,00	0,00	0,00	0,00

(a) L'importo "TOTALE" dell'ultima riga corrisponde alla somma delle due voci "Fondo pluriennale di parte corrente" e "Fondo pluriennale in c/capitale" iscritte in entrata del bilancio di previsione dell'esercizio 2022. In ciascuna riga, in corrispondenza di ciascun programma di spesa, indicare la stima degli impegni che si prevede di assumere alla data del 31 dicembre dell'esercizio in corso di gestione imputati agli esercizi successivi finanziati dal fondo pluriennale vincolato (sono compresi anche gli impegni assunti negli esercizi precedenti con imputazione agli esercizi successivi) o, se tale stima non risulti possibile, l'importo delle previsioni definitive di spesa del fondo pluriennale vincolato del bilancio dell'esercizio in corso di gestione. Se il bilancio di previsione è approvato dopo il 31 dicembre, indicare l'importo degli impegni assunti negli esercizi precedenti con imputazione agli esercizi successivi determinato sulla base di dati di preconsuntivo. Nel bilancio di previsione dell'esercizio di entrata in vigore della riforma tale importo è pari a 0, a meno che il bilancio non sia approvato dopo il riaccertamento straordinario dei residui. In tal caso indicare l'importo del fondo pluriennale vincolato determinato in tale occasione.

(b) Indicare l'importo presunto alla data del 31 dicembre 2021 delle spese impegnate negli esercizi precedenti all'esercizio 2022, con copertura costituita dal fondo pluriennale vincolato, imputate all'esercizio 2022. Nel primo esercizio di entrata in vigore della riforma, se il bilancio di previsione è approvato dopo il riaccertamento straordinario dei residui, indicare la differenza tra i residui passivi cancellati e reimputati all'esercizio 2022 e i residui attivi cancellati e reimputati all'esercizio 2022 in occasione del riaccertamento straordinario dei residui.

(g) Risultano possibili stanziare nel bilancio di previsione annuale e pluriennale il fondo pluriennale vincolato anche nel caso di investimenti per i quali non risulta motivatamente possibile individuare l'esigibilità della spesa. Le cause che non hanno reso ancora possibile porre in essere la programmazione necessaria per definire il cronoprogramma della spesa sono dettagliatamente indicate nella Nota integrativa al bilancio. In caso di mancato impegno gli stanziamenti di tale colonna vanno in economia.

(h) Per ciascuna riga, indicare l'importo delle previsioni di spesa relative al fondo pluriennale vincolato stanziato nel bilancio di previsione dell'esercizio 2022, al netto della voce "Totale" dell'ultima riga corrisponde al totale del fondo pluriennale stanziato in spesa nel bilancio di previsione dell'esercizio 2022 e alla somma delle prime due voci iscritte in entrata del bilancio di previsione dell'esercizio 2023, al netto della voce "Totale missioni" della colonna (g).

COMUNE DI TOANO

Allegato b) - Fondo pluriennale vincolato COMPOSIZIONE PER MISSIONI E PROGRAMMI DEL FONDO PLURIENNALE VINCOLATO DELL'ESERCIZIO 2023 DI RIFERIMENTO DEL BILANCIO

MISSIONI E PROGRAMMI	Fondo pluriennale vincolato al 31 dicembre dell'esercizio 2022	Spese impegnate negli esercizi precedenti con copertura costituita dal fondo pluriennale vincolato e imputate all'esercizio 2023	Quota del fondo pluriennale vincolato al 31 dicembre dell'esercizio 2022, non destinata ad essere utilizzata nell'esercizio 2023 e rinviata all'esercizio 2024 e successivi	Spese che si prevede di impegnare nell'esercizio 2023, con copertura costituita dal fondo pluriennale vincolato con imputazione agli esercizi:					Fondo pluriennale vincolato al 31 dicembre dell'esercizio 2023
				2024	2025	Anni successivi	Imputazione non ancora definita	(h)=(a)+(d)+(e)+(f)+(g)	
	(a)	(b)	(c)=(a)-(b)	(d)	(e)	(f)	(g)		
01 Missione 1 - Servizi istituzionali, generali e di gestione									
01 Organi istituzionali	0,00	0,00	0,00	0,00	0,00	0,00	0,00	0,00	
02 Segreteria generale	0,00	0,00	0,00	0,00	0,00	0,00	0,00	0,00	
03 Gestione economica, finanziaria, programmazione e provveditorato	0,00	0,00	0,00	0,00	0,00	0,00	0,00	0,00	
04 Gestione delle entrate tributarie e servizi fiscali	0,00	0,00	0,00	0,00	0,00	0,00	0,00	0,00	
05 Gestione dei beni demaniali e patrimoniali	0,00	0,00	0,00	0,00	0,00	0,00	0,00	0,00	
06 Ufficio tecnico	0,00	0,00	0,00	0,00	0,00	0,00	0,00	0,00	
07 Elezioni e consultazioni popolari - Anagrafe e stato civile	0,00	0,00	0,00	0,00	0,00	0,00	0,00	0,00	
08 Statistica e sistemi informativi	0,00	0,00	0,00	0,00	0,00	0,00	0,00	0,00	
09 Assistenza tecnico-amministrativa agli enti locali	0,00	0,00	0,00	0,00	0,00	0,00	0,00	0,00	
10 Risorse umane	0,00	0,00	0,00	0,00	0,00	0,00	0,00	0,00	
11 Altri servizi generali	0,00	0,00	0,00	0,00	0,00	0,00	0,00	0,00	
12 Politica regionale unitaria per i servizi istituzionali, generali e di gestione (solo per le Regioni)	0,00	0,00	0,00	0,00	0,00	0,00	0,00	0,00	
Totale Missione 1 Servizi istituzionali, generali e di gestione	0,00	0,00	0,00	0,00	0,00	0,00	0,00	0,00	
02 Missione 2 - Giustizia									
01 Uffici giudiziari	0,00	0,00	0,00	0,00	0,00	0,00	0,00	0,00	
02 Casa circondariale e altri servizi	0,00	0,00	0,00	0,00	0,00	0,00	0,00	0,00	
03 Politica regionale unitaria per la giustizia (solo per le Regioni)	0,00	0,00	0,00	0,00	0,00	0,00	0,00	0,00	
Totale Missione 2 Giustizia	0,00	0,00	0,00	0,00	0,00	0,00	0,00	0,00	
03 Missione 3 - Ordine pubblico e sicurezza									

COMPOSIZIONE PER MISSIONI E PROGRAMMI DEL FONDO PLURIENNALE VINCOLATO
DELL'ESERCIZIO 2023 DI RIFERIMENTO DEL BILANCIO

MISSIONI E PROGRAMMI	Fondo pluriennale vincolato al 31 dicembre dell'esercizio 2022	Spese impegnate negli esercizi precedenti con copertura costituita dal fondo pluriennale vincolato e imputate all'esercizio 2023	Quota del fondo pluriennale vincolato al 31 dicembre dell'esercizio 2022, non destinata ad essere utilizzata nell'esercizio 2023 e rinviata all'esercizio 2024 e successivi	Spese che si prevede di impegnare nell'esercizio 2023, con copertura costituita dal fondo pluriennale vincolato con imputazione agli esercizi:				Fondo pluriennale vincolato al 31 dicembre dell'esercizio 2023
				2024	2025	Anni successivi	Imputazione non ancora definita	
				(d)	(e)	(f)	(g)	
	(a)	(b)	(c)=(a)-(b)	(d)	(e)	(f)	(g)	(h)=(c)+(d)+(e)+(f)+(g)
01 Polizia locale e amministrativa	0,00	0,00	0,00	0,00	0,00	0,00	0,00	0,00
02 Sistema integrato di sicurezza urbana	0,00	0,00	0,00	0,00	0,00	0,00	0,00	0,00
03 Politica regionale unitaria per l'ordine pubblico e la sicurezza (solo per le Regioni)	0,00	0,00	0,00	0,00	0,00	0,00	0,00	0,00
Totale Missione 3 Ordine pubblico e sicurezza	0,00	0,00	0,00	0,00	0,00	0,00	0,00	0,00
04 Missione 4 - Istruzione e diritto allo studio								
01 Istruzione prescolastica	0,00	0,00	0,00	0,00	0,00	0,00	0,00	0,00
02 Altri ordini di istruzione non universitaria	0,00	0,00	0,00	0,00	0,00	0,00	0,00	0,00
03 Edilizia scolastica (solo per le Regioni)	0,00	0,00	0,00	0,00	0,00	0,00	0,00	0,00
04 Istruzione universitaria	0,00	0,00	0,00	0,00	0,00	0,00	0,00	0,00
05 Istruzione tecnica superiore	0,00	0,00	0,00	0,00	0,00	0,00	0,00	0,00
06 Servizi ausiliari all'istruzione	0,00	0,00	0,00	0,00	0,00	0,00	0,00	0,00
07 Diritto allo studio	0,00	0,00	0,00	0,00	0,00	0,00	0,00	0,00
08 Politica regionale unitaria per l'istruzione e il diritto allo studio (solo per le Regioni)	0,00	0,00	0,00	0,00	0,00	0,00	0,00	0,00
Totale Missione 4 Istruzione e diritto allo studio	0,00	0,00	0,00	0,00	0,00	0,00	0,00	0,00
05 Missione 5 - Tutela e valorizzazione dei beni e delle attività culturali								
01 Valorizzazione dei beni di interesse storico	0,00	0,00	0,00	0,00	0,00	0,00	0,00	0,00
02 Attività culturali e interventi diversi nel settore culturale	0,00	0,00	0,00	0,00	0,00	0,00	0,00	0,00
03 Politica regionale unitaria per la tutela dei beni e delle attività culturali (solo per le Regioni)	0,00	0,00	0,00	0,00	0,00	0,00	0,00	0,00

COMUNE DI TOANO

Allegato b) - Fondo pluriennale vincolato COMPOSIZIONE PER MISSIONI E PROGRAMMI DEL FONDO PLURIENNALE VINCOLATO DELL'ESERCIZIO 2023 DI RIFERIMENTO DEL BILANCIO

MISSIONI E PROGRAMMI	Fondo pluriennale vincolato al 31 dicembre dell'esercizio 2022	Spese impegnate negli esercizi precedenti con copertura costituita dal fondo pluriennale vincolato e imputate all'esercizio 2023	Quota del fondo pluriennale vincolato al 31 dicembre dell'esercizio 2022, non destinata ad essere utilizzata nell'esercizio 2023 e rinvitata all'esercizio 2024 e successivi	Spese che si prevede di impegnare nell'esercizio 2023, con copertura costituita dal fondo pluriennale vincolato con imputazione agli esercizi:			Imputazione non ancora definita	Fondo pluriennale vincolato al 31 dicembre dell'esercizio 2023
				2024	2025	Anni successivi		
	(a)	(b)	(c)=(a)-(b)	(d)	(e)	(f)	(g)	(h)=(c)+(d)+(e)+(f)+(g)
Totale Missione 5 Tutela e valorizzazione dei beni e delle attività culturali	0,00	0,00	0,00	0,00	0,00	0,00	0,00	0,00
06 Missione 6 - Politiche giovanili, sport e tempo libero								
01 Sport e tempo libero	0,00	0,00	0,00	0,00	0,00	0,00	0,00	0,00
02 Giovani	0,00	0,00	0,00	0,00	0,00	0,00	0,00	0,00
03 Politica regionale unitaria per i giovani, lo sport e il tempo libero (solo per le Regioni)	0,00	0,00	0,00	0,00	0,00	0,00	0,00	0,00
Totale Missione 6 Politiche giovanili, sport e tempo libero	0,00	0,00	0,00	0,00	0,00	0,00	0,00	0,00
07 Missione 7 - Turismo								
01 Sviluppo e valorizzazione del turismo	0,00	0,00	0,00	0,00	0,00	0,00	0,00	0,00
02 Politica regionale unitaria per il turismo (solo per le Regioni)	0,00	0,00	0,00	0,00	0,00	0,00	0,00	0,00
Totale Missione 7 Turismo	0,00	0,00	0,00	0,00	0,00	0,00	0,00	0,00
08 Missione 8 - Assetto del territorio ed edilizia abitativa								
01 Urbanistica e assetto del territorio	0,00	0,00	0,00	0,00	0,00	0,00	0,00	0,00
02 Edilizia residenziale pubblica e locale e piani di edilizia economico-popolare	0,00	0,00	0,00	0,00	0,00	0,00	0,00	0,00
03 Politica regionale unitaria per l'assetto del territorio e l'edilizia abitativa (solo per le Regioni)	0,00	0,00	0,00	0,00	0,00	0,00	0,00	0,00
Totale Missione 8 Assetto del territorio ed edilizia abitativa	0,00	0,00	0,00	0,00	0,00	0,00	0,00	0,00
09 Missione 9 - Sviluppo sostenibile e tutela del territorio e dell'ambiente								
01 Difesa del suolo	0,00	0,00	0,00	0,00	0,00	0,00	0,00	0,00

COMPOSIZIONE PER MISSIONI E PROGRAMMI DEL FONDO PLURIENNALE VINCOLATO
DELL'ESERCIZIO 2023 DI RIFERIMENTO DEL BILANCIO

MISSIONI E PROGRAMMI	Fondo pluriennale vincolato al 31 dicembre dell'esercizio 2022	Spese impegnate negli esercizi precedenti con copertura costituita dal fondo pluriennale vincolato e imputate all'esercizio 2023	Quota del fondo pluriennale vincolato al 31 dicembre dell'esercizio 2022, non destinata ad essere utilizzata nell'esercizio 2023 e rinviata all'esercizio 2024 e successivi	Spese che si prevede di impegnare nell'esercizio 2023, con copertura costituita dal fondo pluriennale vincolato con imputazione agli esercizi:			Fondo pluriennale vincolato al 31 dicembre dell'esercizio 2023
				2024	2025	Anni successivi	
				(d)	(e)	(f)	
	(a)	(b)	(c)=(a)-(b)	(d)	(e)	(f)	(h)=(c)-(d)-(e)+(f)+(g)
02 Tutela, valorizzazione e recupero ambientale	0,00	0,00	0,00	0,00	0,00	0,00	0,00
03 Rifiuti	0,00	0,00	0,00	0,00	0,00	0,00	0,00
04 Servizio idrico integrato	0,00	0,00	0,00	0,00	0,00	0,00	0,00
05 Aree protette, parchi naturali, protezione naturalistica e forestazione	0,00	0,00	0,00	0,00	0,00	0,00	0,00
06 Tutela e valorizzazione delle risorse idriche	0,00	0,00	0,00	0,00	0,00	0,00	0,00
07 Sviluppo sostenibile territorio montano piccoli Comuni	0,00	0,00	0,00	0,00	0,00	0,00	0,00
08 Qualità dell'aria e riduzione dell'inquinamento	0,00	0,00	0,00	0,00	0,00	0,00	0,00
09 Politica regionale unitaria per lo sviluppo sostenibile e la tutela del territorio e l'ambiente (solo per le Regioni)	0,00	0,00	0,00	0,00	0,00	0,00	0,00
Totale Missione 9 Sviluppo sostenibile e tutela del territorio e dell'ambiente	0,00	0,00	0,00	0,00	0,00	0,00	0,00
10 Missione 10 - Trasporti e diritto alla mobilità							
01 Trasporto ferroviario	0,00	0,00	0,00	0,00	0,00	0,00	0,00
02 Trasporto pubblico locale	0,00	0,00	0,00	0,00	0,00	0,00	0,00
03 Trasporto per vie d'acqua	0,00	0,00	0,00	0,00	0,00	0,00	0,00
04 Altre modalità di trasporto	0,00	0,00	0,00	0,00	0,00	0,00	0,00
05 Viabilità e infrastrutture stradali	0,00	0,00	0,00	0,00	0,00	0,00	0,00
06 Politica regionale unitaria per i trasporti e il diritto alla mobilità (solo per le Regioni)	0,00	0,00	0,00	0,00	0,00	0,00	0,00
Totale Missione 10 Trasporti e diritto alla mobilità	0,00	0,00	0,00	0,00	0,00	0,00	0,00
11 Missione 11 - Soccorso civile							

COMUNE DI TOANO

Allegato b) - Fondo pluriennale vincolato COMPOSIZIONE PER MISSIONI E PROGRAMMI DEL FONDO PLURIENNALE VINCOLATO DELL'ESERCIZIO 2023 DI RIFERIMENTO DEL BILANCIO

MISSIONI E PROGRAMMI	Fondo pluriennale vincolato al 31 dicembre dell'esercizio 2022	Spese impegnate negli esercizi precedenti con copertura costituita dal fondo pluriennale vincolato e imputate all'esercizio 2023	Quota del fondo pluriennale vincolato al 31 dicembre dell'esercizio 2022, non destinata ad essere utilizzata nell'esercizio 2023 e rinviata all'esercizio 2024 e successivi	Spese che si prevede di impegnare nell'esercizio 2023, con copertura costituita dal fondo pluriennale vincolato con imputazione agli esercizi:					Fondo pluriennale vincolato al 31 dicembre dell'esercizio 2023
				2024	2025	Anni successivi	Imputazione non ancora definita	(h)=(c)+(d)+(e)+(f)+(g)	
	(a)	(b)	(c)=(a)-(b)	(d)	(e)	(f)	(g)		
01 Sistema di protezione civile	0,00	0,00	0,00	0,00	0,00	0,00	0,00	0,00	
02 Interventi a seguito di calamità naturali	0,00	0,00	0,00	0,00	0,00	0,00	0,00	0,00	
03 Politica regionale unitaria per il soccorso e la protezione civile (solo per le Regioni)	0,00	0,00	0,00	0,00	0,00	0,00	0,00	0,00	
Totale Missione 11 Soccorso civile	0,00	0,00	0,00	0,00	0,00	0,00	0,00	0,00	
12 Missione 12 - Diritti sociali, politiche sociali e famiglia									
01 Interventi per l'infanzia e i minori e per asili nido	0,00	0,00	0,00	0,00	0,00	0,00	0,00	0,00	
02 Interventi per la disabilità	0,00	0,00	0,00	0,00	0,00	0,00	0,00	0,00	
03 Interventi per gli anziani	0,00	0,00	0,00	0,00	0,00	0,00	0,00	0,00	
04 Interventi per soggetti a rischio di esclusione sociale	0,00	0,00	0,00	0,00	0,00	0,00	0,00	0,00	
05 Interventi per le famiglie	0,00	0,00	0,00	0,00	0,00	0,00	0,00	0,00	
06 Interventi per il diritto alla casa	0,00	0,00	0,00	0,00	0,00	0,00	0,00	0,00	
07 Programmazione e governo della rete dei servizi sociosanitari e sociali	0,00	0,00	0,00	0,00	0,00	0,00	0,00	0,00	
08 Cooperazione e associazionismo	0,00	0,00	0,00	0,00	0,00	0,00	0,00	0,00	
09 Servizio necroscopico e cimiteriale	0,00	0,00	0,00	0,00	0,00	0,00	0,00	0,00	
10 Politica regionale unitaria per i diritti sociali e la famiglia (solo per le Regioni)	0,00	0,00	0,00	0,00	0,00	0,00	0,00	0,00	
Totale Missione 12 Diritti sociali, politiche sociali e famiglia	0,00	0,00	0,00	0,00	0,00	0,00	0,00	0,00	
13 Missione 13 - Tutela della salute									
01 Servizio sanitario regionale - finanziamento ordinario corrente per la garanzia del LEA	0,00	0,00	0,00	0,00	0,00	0,00	0,00	0,00	

COMPOSIZIONE PER MISSIONI E PROGRAMMI DEL FONDO PLURIENNALE VINCOLATO
DELL'ESERCIZIO 2023 DI RIFERIMENTO DEL BILANCIO

MISSIONI E PROGRAMMI	Fondo pluriennale vincolato al 31 dicembre dell'esercizio 2022	Spese impegnate negli esercizi precedenti con copertura costituita dal fondo pluriennale vincolato e imputate all'esercizio 2023		Quota del fondo pluriennale vincolato al 31 dicembre dell'esercizio 2022, non destinata ad essere utilizzata nell'esercizio 2023 e rinviata all'esercizio 2024 e successivi	Spese che si prevede di imputare nell'esercizio 2023, con copertura costituita dal fondo pluriennale vincolato con imputazione agli esercizi:				Fondo pluriennale vincolato al 31 dicembre dell'esercizio 2023	
	(a)	(b)	(c)=(a)-(b)	2024		2025		Anni successivi	Imputazione non ancora definita	(h)=(c)+(d)+(e)+(f)+(g)
				(d)	(e)	(f)	(g)			
02 Servizio sanitario regionale - finanziamento aggiuntivo corrente per livelli di assistenza superiori ai LEA	0,00	0,00	0,00	0,00	0,00	0,00	0,00	0,00	0,00	0,00
03 Servizio sanitario regionale - finanziamento aggiuntivo corrente per la copertura dello squilibrio di bilancio corrente	0,00	0,00	0,00	0,00	0,00	0,00	0,00	0,00	0,00	0,00
04 Servizio sanitario regionale - ripiano di disavanzi sanitari relativi ad esercizi pregressi	0,00	0,00	0,00	0,00	0,00	0,00	0,00	0,00	0,00	0,00
05 Servizio sanitario regionale - investimenti sanitari	0,00	0,00	0,00	0,00	0,00	0,00	0,00	0,00	0,00	0,00
06 Servizio sanitario regionale - restituzione maggiori gettiti SSN	0,00	0,00	0,00	0,00	0,00	0,00	0,00	0,00	0,00	0,00
07 Ulteriori spese in materia sanitaria	0,00	0,00	0,00	0,00	0,00	0,00	0,00	0,00	0,00	0,00
08 Politica regionale unitaria per la tutela della salute (solo per le Regioni)	0,00	0,00	0,00	0,00	0,00	0,00	0,00	0,00	0,00	0,00
Totale Missione 13 Tutela della salute	0,00	0,00	0,00	0,00	0,00	0,00	0,00	0,00	0,00	0,00
14 Missione 14 - Sviluppo economico e competitività										
01 Industria, PMI e Artigianato	0,00	0,00	0,00	0,00	0,00	0,00	0,00	0,00	0,00	0,00
02 Commercio - reti distributive - tutela dei consumatori	0,00	0,00	0,00	0,00	0,00	0,00	0,00	0,00	0,00	0,00
03 Ricerca e innovazione	0,00	0,00	0,00	0,00	0,00	0,00	0,00	0,00	0,00	0,00
04 Reti e altri servizi di pubblica utilità	0,00	0,00	0,00	0,00	0,00	0,00	0,00	0,00	0,00	0,00
05 Politica regionale unitaria per lo sviluppo economico e la competitività' (solo per le Regioni)	0,00	0,00	0,00	0,00	0,00	0,00	0,00	0,00	0,00	0,00
Totale Missione 14 Sviluppo economico e competitività	0,00	0,00	0,00	0,00	0,00	0,00	0,00	0,00	0,00	0,00
15 Missione 15 - Politiche per il lavoro e la formazione professionale										

COMUNE DI TOANO

Allegato b) - Fondo pluriennale vincolato

COMPOSIZIONE PER MISSIONI E PROGRAMMI DEL FONDO PLURIENNALE VINCOLATO DELL'ESERCIZIO 2023 DI RIFERIMENTO DEL BILANCIO

MISSIONI E PROGRAMMI	Fondo pluriennale vincolato al 31 dicembre dell'esercizio 2022	Spese impegnate negli esercizi precedenti con copertura costituita dal fondo pluriennale vincolato e Imputato all'esercizio 2023	Quota del fondo pluriennale vincolato al 31 dicembre dell'esercizio 2022, non destinata ad essere utilizzata nell'esercizio 2023 e rinviata all'esercizio 2024 e successivi	Spese che si prevede di impegnare nell'esercizio 2023, con copertura costituita dal fondo pluriennale vincolato con imputazione agli esercizi:			Imputazione non ancora definita	Fondo pluriennale vincolato al 31 dicembre dell'esercizio 2023
				2024	2025	Anni successivi		
	(a)	(b)	(c)=(a)-(b)	(d)	(e)	(f)	(g)	(h)=(c)+(d)+(e)+(f)+(g)
01 Servizi per lo sviluppo del mercato del lavoro	0,00	0,00	0,00	0,00	0,00	0,00	0,00	0,00
02 Formazione professionale	0,00	0,00	0,00	0,00	0,00	0,00	0,00	0,00
03 Sostegno all'occupazione	0,00	0,00	0,00	0,00	0,00	0,00	0,00	0,00
04 Politica regionale unitaria per il lavoro e la formazione professionale (solo per le Regioni)	0,00	0,00	0,00	0,00	0,00	0,00	0,00	0,00
Totale Missione 15 Politiche per il lavoro e la formazione professionale	0,00	0,00	0,00	0,00	0,00	0,00	0,00	0,00
16 Missione 16 - Agricoltura, politiche agroalimentari e pesca								
01 Sviluppo del settore agricolo e del sistema agroalimentare	0,00	0,00	0,00	0,00	0,00	0,00	0,00	0,00
02 Caccia e pesca	0,00	0,00	0,00	0,00	0,00	0,00	0,00	0,00
03 Politica regionale unitaria per l'agricoltura, i sistemi agroalimentari, la caccia e la pesca (solo per le Regioni)	0,00	0,00	0,00	0,00	0,00	0,00	0,00	0,00
Totale Missione 16 Agricoltura, politiche agroalimentari e pesca	0,00	0,00	0,00	0,00	0,00	0,00	0,00	0,00
17 Missione 17 - Energia e diversificazione delle fonti energetiche								
01 Fonti energetiche	0,00	0,00	0,00	0,00	0,00	0,00	0,00	0,00
02 Politica regionale unitaria per l'energia e la diversificazione delle fonti energetiche (solo per le Regioni)	0,00	0,00	0,00	0,00	0,00	0,00	0,00	0,00
Totale Missione 17 Energia e diversificazione delle fonti energetiche	0,00	0,00	0,00	0,00	0,00	0,00	0,00	0,00
18 Missione 18 - Relazioni con le altre autonomie territoriali e locali								
01 Relazioni finanziarie con le altre autonomie territoriali	0,00	0,00	0,00	0,00	0,00	0,00	0,00	0,00

COMPOSIZIONE PER MISSIONI E PROGRAMMI DEL FONDO PLURIENNALE VINCOLATO
DELL'ESERCIZIO 2023 DI RIFERIMENTO DEL BILANCIO

MISSIONI E PROGRAMMI	Fondo pluriennale vincolato al 31 dicembre dell'esercizio 2022	Spese impegnate negli esercizi precedenti con copertura costituita dal fondo pluriennale vincolato e imputate all'esercizio 2023	Quota del fondo pluriennale vincolato al 31 dicembre dell'esercizio 2022, non destinata ad essere utilizzata nell'esercizio 2023 e rinviata all'esercizio 2024 e successivi	Spese che si prevede di impegnare nell'esercizio 2023, con copertura costituita dal fondo pluriennale vincolato con imputazione agli esercizi:			Fondo pluriennale vincolato al 31 dicembre dell'esercizio 2023	
				2024	2025	Anni successivi		Imputazione non ancora definita
	(a)	(b)	(c)=(a)-(b)	(d)	(e)	(f)	(g)	(h)=(c)+(d)+(e)+(f)+(g)
02	Politica regionale unitaria per le relazioni con le altre autonomie locali (solo per le Regioni)	0,00	0,00	0,00	0,00	0,00	0,00	0,00
	Totale Missione 18 Relazioni con le altre autonomie territoriali e locali	0,00	0,00	0,00	0,00	0,00	0,00	0,00
19	Missione 19 - Relazioni internazionali							
01	Relazioni internazionali e Cooperazione allo sviluppo	0,00	0,00	0,00	0,00	0,00	0,00	0,00
02	Cooperazione territoriale	0,00	0,00	0,00	0,00	0,00	0,00	0,00
	Totale Missione 19 Relazioni internazionali	0,00	0,00	0,00	0,00	0,00	0,00	0,00
	TOTALE	0,00	0,00	0,00	0,00	0,00	0,00	0,00

(a) L'importo "TOTALE" dell'ultima riga corrisponde alla somma delle due voci "Fondo pluriennale di parte corrente" e "Fondo pluriennale in c/capitale" iscritte in entrata del bilancio di previsione dell'esercizio 2023. In ciascuna riga, in corrispondenza di ciascun programma di spesa, indicare la stima degli impegni che si prevede di assumere alla data del 31 dicembre dell'esercizio in corso di gestione imputati agli esercizi successivi finanziati dal fondo pluriennale vincolato (sono compresi anche gli impegni assunti negli esercizi precedenti con imputazione agli esercizi successivi) o, se tale stima non risulta possibile, l'importo delle previsioni definitive di spesa del fondo pluriennale vincolato del bilancio dell'esercizio in corso di gestione. Se il bilancio di previsione è approvato dopo il 31 dicembre, indicare l'importo degli impegni assunti negli esercizi precedenti con imputazione agli esercizi successivi determinato sulla base di dati di preconsuntivo. Nel bilancio di previsione dell'esercizio di entrata in vigore della riforma tale importo è pari a 0, a meno che il bilancio non sia approvato dopo il riaccertamento straordinario dei residui. In tal caso indicare l'importo del fondo pluriennale vincolato determinato in tale occasione.

(b) Indicare l'importo presunto alla data del 31 dicembre 2022 delle spese impegnate negli esercizi precedenti al bilancio di previsione dell'esercizio 2023, con copertura costituita dal fondo pluriennale vincolato, imputate all'esercizio 2023. Nel primo esercizio di entrata in vigore della riforma, se il bilancio di previsione è approvato dopo il riaccertamento straordinario dei residui, indicare la differenza tra i residui passivi cancellati e reimputati all'esercizio 2023 e i residui attivi cancellati e reimputati all'esercizio 2023 in occasione del riaccertamento straordinario dei residui.

(g) Risultato possibile stanziare nel bilancio di previsione annuale e pluriennale il fondo pluriennale vincolato anche nel caso di investimenti per i quali non risulta motivatamente possibile individuare l'esigibilità della spesa. Le cause che non hanno reso ancora possibile porre in essere la programmazione necessaria per definire il cronoprogramma della spesa sono dettagliatamente indicate nella Nota integrativa al bilancio. In caso di mancato impegno gli stanziamenti di tale colonna vanno in economia.

(h) Per ciascuna riga, indicare l'importo delle previsioni di spesa relative al fondo pluriennale vincolato stanziato nel bilancio di previsione dell'esercizio 2023 e alla somma delle prime due voci iscritte in entrata del bilancio di previsione dell'esercizio 2024, al netto della voce "Totale missioni" della colonna (g).

COMUNE DI TOANO

Allegato b) - Fondo pluriennale vincolato
 COMPOSIZIONE PER MISSIONI E PROGRAMMI DEL FONDO PLURIENNALE VINCOLATO
 DELL'ESERCIZIO 2024 DI RIFERIMENTO DEL BILANCIO

MISSIONI E PROGRAMMI	(a) Fondo pluriennale vincolato al 31 dicembre dell'esercizio 2023	(b) Spese impegnate negli esercizi precedenti con copertura costituita dal fondo pluriennale vincolato e imputate all'esercizio 2024	(c)=(a)-(b) Quota del fondo pluriennale vincolato al 31 dicembre dell'esercizio 2023, non destinata ad essere utilizzata nell'esercizio 2024 e rinvitata all'esercizio 2025 e successivi	Spese che si prevede di impegnare nell'esercizio 2024, con copertura costituita dal fondo pluriennale vincolato con imputazione agli esercizi:					(h)=(c)+(d)+(e)+(f)+(g) Fondo pluriennale vincolato al 31 dicembre dell'esercizio 2024
				(d) 2025	(e) 2026	(f) Anni successivi	(g) Imputazione non ancora definita		
01 Missione 1 - Servizi istituzionali, generali e di gestione									
01 Organi istituzionali	0,00	0,00	0,00	0,00	0,00	0,00	0,00	0,00	0,00
02 Segreteria generale	0,00	0,00	0,00	0,00	0,00	0,00	0,00	0,00	0,00
03 Gestione economica, finanziaria, programmazione e provveditorato	0,00	0,00	0,00	0,00	0,00	0,00	0,00	0,00	0,00
04 Gestione delle entrate tributarie e servizi fiscali	0,00	0,00	0,00	0,00	0,00	0,00	0,00	0,00	0,00
05 Gestione dei beni demaniali e patrimoniali	0,00	0,00	0,00	0,00	0,00	0,00	0,00	0,00	0,00
06 Ufficio tecnico	0,00	0,00	0,00	0,00	0,00	0,00	0,00	0,00	0,00
07 Elezioni e consultazioni popolari - Anagrafe e stato civile	0,00	0,00	0,00	0,00	0,00	0,00	0,00	0,00	0,00
08 Statistica e sistemi informativi	0,00	0,00	0,00	0,00	0,00	0,00	0,00	0,00	0,00
09 Assistenza tecnico-amministrativa agli enti locali	0,00	0,00	0,00	0,00	0,00	0,00	0,00	0,00	0,00
10 Risorse umane	0,00	0,00	0,00	0,00	0,00	0,00	0,00	0,00	0,00
11 Altri servizi generali	0,00	0,00	0,00	0,00	0,00	0,00	0,00	0,00	0,00
12 Politica regionale unitaria per i servizi istituzionali, generali e di gestione (solo per le Regioni)	0,00	0,00	0,00	0,00	0,00	0,00	0,00	0,00	0,00
Totale Missione 1 Servizi Istituzionali, generali e di gestione	0,00	0,00	0,00	0,00	0,00	0,00	0,00	0,00	0,00
02 Missione 2 - Giustizia									
01 Uffici giudiziari	0,00	0,00	0,00	0,00	0,00	0,00	0,00	0,00	0,00
02 Casa circondariale e altri servizi	0,00	0,00	0,00	0,00	0,00	0,00	0,00	0,00	0,00
03 Politica regionale unitaria per la giustizia (solo per le Regioni)	0,00	0,00	0,00	0,00	0,00	0,00	0,00	0,00	0,00
Totale Missione 2 Giustizia	0,00	0,00	0,00	0,00	0,00	0,00	0,00	0,00	0,00
03 Missione 3 - Ordine pubblico e sicurezza									

COMPOSIZIONE PER MISSIONI E PROGRAMMI DEL FONDO PLURIENNALE VINCOLATO
DELL'ESERCIZIO 2024 DI RIFERIMENTO DEL BILANCIO

MISSIONI E PROGRAMMI	Fondo pluriennale vincolato al 31 dicembre dell'esercizio 2023	Spese impegnate negli esercizi precedenti con copertura costituita dal fondo pluriennale vincolato e imputate all'esercizio 2024	Quota del fondo pluriennale vincolato al 31 dicembre dell'esercizio 2023, non destinata ad essere utilizzata nell'esercizio 2024 e rinviata all'esercizio 2025 e successivi	Spese che si prevede di impegnare nell'esercizio 2024, con copertura costituita dal fondo pluriennale vincolato con imputazione agli esercizi:			Fondo pluriennale vincolato al 31 dicembre dell'esercizio 2024	
				2025	2026	Anni successivi		
				(d)	(e)	(f)		
	(b)	(b)	(c)=(a)-(b)	(d)	(e)	(f)	(g)	(h)=(c)+(d)+(e)+(f)+(g)
Totale Missione 3 Ordine pubblico e sicurezza	0,00	0,00	0,00	0,00	0,00	0,00	0,00	0,00
04 Missione 4 - Istruzione e diritto allo studio								
01 Istruzione prescolastica	0,00	0,00	0,00	0,00	0,00	0,00	0,00	0,00
02 Altri ordini di istruzione non universitaria	0,00	0,00	0,00	0,00	0,00	0,00	0,00	0,00
03 Edilizia scolastica (solo per le Regioni)	0,00	0,00	0,00	0,00	0,00	0,00	0,00	0,00
04 Istruzione universitaria	0,00	0,00	0,00	0,00	0,00	0,00	0,00	0,00
05 Istruzione tecnica superiore	0,00	0,00	0,00	0,00	0,00	0,00	0,00	0,00
06 Servizi ausiliari all'istruzione	0,00	0,00	0,00	0,00	0,00	0,00	0,00	0,00
07 Diritto allo studio	0,00	0,00	0,00	0,00	0,00	0,00	0,00	0,00
08 Politica regionale unitaria per l'istruzione e il diritto allo studio (solo per le Regioni)	0,00	0,00	0,00	0,00	0,00	0,00	0,00	0,00
Totale Missione 4 Istruzione e diritto allo studio	0,00	0,00	0,00	0,00	0,00	0,00	0,00	0,00
05 Missione 5 - Tutela e valorizzazione dei beni e delle attività culturali								
01 Valorizzazione dei beni di interesse storico	0,00	0,00	0,00	0,00	0,00	0,00	0,00	0,00
02 Attività culturali e interventi diversi nel settore culturale	0,00	0,00	0,00	0,00	0,00	0,00	0,00	0,00
03 Politica regionale unitaria per la tutela dei beni e delle attività culturali (solo per le Regioni)	0,00	0,00	0,00	0,00	0,00	0,00	0,00	0,00

COMUNE DI TOANO

Allegato b) - Fondo pluriennale vincolato

COMPOSIZIONE PER MISSIONI E PROGRAMMI DEL FONDO PLURIENNALE VINCOLATO DELL'ESERCIZIO 2024 DI RIFERIMENTO DEL BILANCIO

MISSIONI E PROGRAMMI	Fondo pluriennale vincolato al 31 dicembre dell'esercizio 2023	Spese impegnate negli esercizi precedenti con copertura costituita dal fondo pluriennale vincolato e imputate all'esercizio 2024	Quota del fondo pluriennale vincolato al 31 dicembre dell'esercizio 2023, nei destinati ad essere utilizzata nell'esercizio 2024 e rinviata all'esercizio 2025 e successivi	Spese che si prevede di impegnare nell'esercizio 2024, con copertura costituita dal fondo pluriennale vincolato con imputazione agli esercizi:			Anni successivi	Imputazione non ancora definita	Fondo pluriennale vincolato al 31 dicembre dell'esercizio 2024
				2025	2026	(h) = (c) + (d) + (e) + (f) + (g)			
Totale Missione 5 Tutela e valorizzazione dei beni e delle attività culturali	0,00	0,00	0,00	0,00	0,00	0,00	0,00	0,00	
06 Missione 6 - Politiche giovanili, sport e tempo libero									
01 Sport e tempo libero	0,00	0,00	0,00	0,00	0,00	0,00	0,00	0,00	
02 Giovani	0,00	0,00	0,00	0,00	0,00	0,00	0,00	0,00	
03 Politica regionale unitaria per i giovani, lo sport e il tempo libero (solo per le Regioni)	0,00	0,00	0,00	0,00	0,00	0,00	0,00	0,00	
Totale Missione 6 Politiche giovanili, sport e tempo libero	0,00	0,00	0,00	0,00	0,00	0,00	0,00	0,00	
07 Missione 7 - Turismo									
01 Sviluppo e valorizzazione del turismo	0,00	0,00	0,00	0,00	0,00	0,00	0,00	0,00	
02 Politica regionale unitaria per il turismo (solo per le Regioni)	0,00	0,00	0,00	0,00	0,00	0,00	0,00	0,00	
Totale Missione 7 Turismo	0,00	0,00	0,00	0,00	0,00	0,00	0,00	0,00	
08 Missione 8 - Assetto del territorio ed edilizia abitativa									
01 Urbanistica e assetto del territorio	0,00	0,00	0,00	0,00	0,00	0,00	0,00	0,00	
02 Edilizia residenziale pubblica e locale e piani di edilizia economico-popolare	0,00	0,00	0,00	0,00	0,00	0,00	0,00	0,00	
03 Politica regionale unitaria per l'assetto del territorio e l'edilizia abitativa (solo per le Regioni)	0,00	0,00	0,00	0,00	0,00	0,00	0,00	0,00	
Totale Missione 8 Assetto del territorio ed edilizia abitativa	0,00	0,00	0,00	0,00	0,00	0,00	0,00	0,00	
09 Missione 9 - Sviluppo sostenibile e tutela del territorio e dell'ambiente									
01 Difesa del suolo	0,00	0,00	0,00	0,00	0,00	0,00	0,00	0,00	

COMPOSIZIONE PER MISSIONI E PROGRAMMI DEL FONDO PLURIENNALE VINCOLATO
DELL'ESERCIZIO 2024 DI RIFERIMENTO DEL BILANCIO

MISSIONI E PROGRAMMI	Fondo pluriennale vincolato al 31 dicembre dell'esercizio 2023	Speso impegnato negli esercizi precedenti con copertura costituita dal fondo pluriennale vincolato e imputato all'esercizio 2024	Quota del fondo pluriennale vincolato al 31 dicembre dell'esercizio 2023, non destinata ad essere utilizzata nell'esercizio 2024 e rinviata all'esercizio 2025 e successivi	Spese che si prevede di impegnare nell'esercizio 2024, con copertura costituita dal fondo pluriennale vincolato con imputazione agli esercizi:			Fondo pluriennale vincolato al 31 dicembre dell'esercizio 2024	
				2025	2026	Anni successivi		Imputazione non ancora definita
				(d)	(e)	(f)		
	(a)	(b)	(c)=(a)-(b)	(d)	(e)	(f)	(g)	(h)=(c)+(d)+(e)+(f)+(g)
02 Tutela, valorizzazione e recupero ambientale	0,00	0,00	0,00	0,00	0,00	0,00	0,00	0,00
03 Rifiuti	0,00	0,00	0,00	0,00	0,00	0,00	0,00	0,00
04 Servizio idrico integrato	0,00	0,00	0,00	0,00	0,00	0,00	0,00	0,00
05 Aree protette, parchi naturali, protezione naturalistica e forestazione	0,00	0,00	0,00	0,00	0,00	0,00	0,00	0,00
06 Tutela e valorizzazione delle risorse idriche	0,00	0,00	0,00	0,00	0,00	0,00	0,00	0,00
07 Sviluppo sostenibile territorio montano piccoli Comuni	0,00	0,00	0,00	0,00	0,00	0,00	0,00	0,00
08 Qualità dell'aria e riduzione dell'inquinamento	0,00	0,00	0,00	0,00	0,00	0,00	0,00	0,00
09 Politica regionale unitaria per lo sviluppo sostenibile e la tutela del territorio e l'ambiente (solo per le Regioni)	0,00	0,00	0,00	0,00	0,00	0,00	0,00	0,00
Totale Missione 9 Sviluppo sostenibile e tutela del territorio e dell'ambiente	0,00	0,00	0,00	0,00	0,00	0,00	0,00	0,00
10 Missione 10 - Trasporti e diritto alla mobilità								
01 Trasporto ferroviario	0,00	0,00	0,00	0,00	0,00	0,00	0,00	0,00
02 Trasporto pubblico locale	0,00	0,00	0,00	0,00	0,00	0,00	0,00	0,00
03 Trasporto per vie d'acqua	0,00	0,00	0,00	0,00	0,00	0,00	0,00	0,00
04 Altre modalità di trasporto	0,00	0,00	0,00	0,00	0,00	0,00	0,00	0,00
05 Viabilità e infrastrutture stradali	0,00	0,00	0,00	0,00	0,00	0,00	0,00	0,00
06 Politica regionale unitaria per i trasporti e il diritto alla mobilità' (solo per le Regioni)	0,00	0,00	0,00	0,00	0,00	0,00	0,00	0,00
Totale Missione 10 Trasporti e diritto alla mobilità	0,00	0,00	0,00	0,00	0,00	0,00	0,00	0,00
11 Missione 11 - Soccorso civile								

COMUNE DI TOANO

**Allegato b) - Fondo pluriennale vincolato
 COMPOSIZIONE PER MISSIONI E PROGRAMMI DEL FONDO PLURIENNALE VINCOLATO
 DELL'ESERCIZIO 2024 DI RIFERIMENTO DEL BILANCIO**

MISSIONI E PROGRAMMI	Fondo pluriennale vincolato al 31 dicembre dell'esercizio 2023	Spese impegnate negli esercizi precedenti con copertura costituita dal fondo pluriennale vincolato e imputate all'esercizio 2024	Quota del fondo pluriennale vincolato al 31 dicembre dell'esercizio 2023, non destinata ad essere utilizzata nell'esercizio 2024 e rinviata all'esercizio 2025 e successivi	Spese che si prevede di impegnare nell'esercizio 2024, con copertura costituita dal fondo pluriennale vincolato con imputazione agli esercizi:			Anni successivi	Imputazione non ancora definita	Fondo pluriennale vincolato al 31 dicembre dell'esercizio 2024
				2025	2026	(f)			
	(a)	(b)	(c)=(a)-(b)	(d)	(e)	(f)	(g)	(h)=(c)+(d)+(e)+(f)+(g)	
01 Sistema di protezione civile	0,00	0,00	0,00	0,00	0,00	0,00	0,00	0,00	
02 Interventi a seguito di calamità naturali	0,00	0,00	0,00	0,00	0,00	0,00	0,00	0,00	
03 Politica regionale unitaria per il soccorso e la protezione civile (solo per le Regioni)	0,00	0,00	0,00	0,00	0,00	0,00	0,00	0,00	
Totale Missione 11 Soccorso civile	0,00	0,00	0,00	0,00	0,00	0,00	0,00	0,00	
12 Missione 12 - Diritti sociali, politiche sociali e famiglia									
01 Interventi per l'infanzia e i minori e per asili nido	0,00	0,00	0,00	0,00	0,00	0,00	0,00	0,00	
02 Interventi per la disabilità	0,00	0,00	0,00	0,00	0,00	0,00	0,00	0,00	
03 Interventi per gli anziani	0,00	0,00	0,00	0,00	0,00	0,00	0,00	0,00	
04 Interventi per soggetti a rischio di esclusione sociale	0,00	0,00	0,00	0,00	0,00	0,00	0,00	0,00	
05 Interventi per le famiglie	0,00	0,00	0,00	0,00	0,00	0,00	0,00	0,00	
06 Interventi per il diritto alla casa	0,00	0,00	0,00	0,00	0,00	0,00	0,00	0,00	
07 Programmazione e governo della rete dei servizi sociosanitari e sociali	0,00	0,00	0,00	0,00	0,00	0,00	0,00	0,00	
08 Cooperazione e associazionismo	0,00	0,00	0,00	0,00	0,00	0,00	0,00	0,00	
09 Servizio necroscopico e cimiteriale	0,00	0,00	0,00	0,00	0,00	0,00	0,00	0,00	
10 Politica regionale unitaria per i diritti sociali e la famiglia (solo per le Regioni)	0,00	0,00	0,00	0,00	0,00	0,00	0,00	0,00	
Totale Missione 12 Diritti sociali, politiche sociali e famiglia	0,00	0,00	0,00	0,00	0,00	0,00	0,00	0,00	
13 Missione 13 - Tutela della salute									
01 Servizio sanitario regionale - finanziamento ordinario corrente per la garanzia del LEA	0,00	0,00	0,00	0,00	0,00	0,00	0,00	0,00	

COMPOSIZIONE PER MISSIONI E PROGRAMMI DEL FONDO PLURIENNALE VINCOLATO
DELL'ESERCIZIO 2024 DI RIFERIMENTO DEL BILANCIO

MISSIONI E PROGRAMMI	Fondo pluriennale vincolato al 31 dicembre dell'esercizio 2023	Spese impegnate negli esercizi precedenti con copertura costituita dal fondo pluriennale vincolato e imputate all'esercizio 2024	Quota del fondo pluriennale vincolato al 31 dicembre dell'esercizio 2023, non destinata ad essere utilizzata nell'esercizio 2024 e rinviata all'esercizio 2025 e successivi	Spesa che si prevede di impegnare nell'esercizio 2024, con copertura costituita dal fondo pluriennale vincolato con imputazione agli esercizi:			Fondo pluriennale vincolato al 31 dicembre dell'esercizio 2024	
				2025	2026	Anni successivi		
				(d)	(e)	(f)		
	(a)	(b)	(c)=(a)-(b)	(d)	(e)	(f)	(g)	(h)=(c)+(d)+(e)+(f)+(g)
02 Servizio sanitario regionale - finanziamento aggiuntivo corrente per livelli di assistenza superiori ai LEA	0,00	0,00	0,00	0,00	0,00	0,00	0,00	0,00
03 Servizio sanitario regionale - finanziamento aggiuntivo corrente per la copertura dello squilibrio di bilancio corrente	0,00	0,00	0,00	0,00	0,00	0,00	0,00	0,00
04 Servizio sanitario regionale - ripiano di disavanzi sanitari relativi ad esercizi pregressi	0,00	0,00	0,00	0,00	0,00	0,00	0,00	0,00
05 Servizio sanitario regionale - investimenti sanitari	0,00	0,00	0,00	0,00	0,00	0,00	0,00	0,00
06 Servizio sanitario regionale - restituzione maggiori gettiti SSN	0,00	0,00	0,00	0,00	0,00	0,00	0,00	0,00
07 Ulteriori spese in materia sanitaria	0,00	0,00	0,00	0,00	0,00	0,00	0,00	0,00
08 Politica regionale unitaria per la tutela della salute (solo per le Regioni)	0,00	0,00	0,00	0,00	0,00	0,00	0,00	0,00
Totale Missione 13 Tutela della salute	0,00	0,00	0,00	0,00	0,00	0,00	0,00	0,00
14 Missione 14 - Sviluppo economico e competitività								
01 Industria, PMI e Artigianato	0,00	0,00	0,00	0,00	0,00	0,00	0,00	0,00
02 Commercio - reti distributive - tutela dei consumatori	0,00	0,00	0,00	0,00	0,00	0,00	0,00	0,00
03 Ricerca e innovazione	0,00	0,00	0,00	0,00	0,00	0,00	0,00	0,00
04 Reti e altri servizi di pubblica utilità	0,00	0,00	0,00	0,00	0,00	0,00	0,00	0,00
05 Politica regionale unitaria per lo sviluppo economico e la competitività* (solo per le Regioni)	0,00	0,00	0,00	0,00	0,00	0,00	0,00	0,00
Totale Missione 14 Sviluppo economico e competitività	0,00	0,00	0,00	0,00	0,00	0,00	0,00	0,00
15 Missione 15 - Politiche per il lavoro e la formazione professionale								

COMUNE DI TOANO

**Allegato b) - Fondo pluriennale vincolato
 COMPOSIZIONE PER MISSIONI E PROGRAMMI DEL FONDO PLURIENNALE VINCOLATO
 DELL'ESERCIZIO 2024 DI RIFERIMENTO DEL BILANCIO**

MISSIONI E PROGRAMMI	Fondo pluriennale vincolato al 31 dicembre dell'esercizio 2023	Spese impegnate negli esercizi precedenti con copertura costituita dal fondo pluriennale vincolato o imputate all'esercizio 2024	Quota del fondo pluriennale vincolato al 31 dicembre dell'esercizio 2023, non destinata ad essere utilizzata nell'esercizio 2024 e rinviata all'esercizio 2025 e successivi	Spese che si prevede di impegnare nell'esercizio 2024, con copertura costituita dal fondo pluriennale vincolato con imputazione agli esercizi:			Anni successivi	Imputazione non ancora definita	Fondo pluriennale vincolato al 31 dicembre dell'esercizio 2024
				2025	2026	(f)			
	(a)	(b)	(c)=(a)-(b)	(d)	(e)	(f)	(g)	(h)=(a)+(d)+(e)+(f)+(g)	
01 Servizi per lo sviluppo del mercato del lavoro	0,00	0,00	0,00	0,00	0,00	0,00	0,00	0,00	
02 Formazione professionale	0,00	0,00	0,00	0,00	0,00	0,00	0,00	0,00	
03 Sostegno all'occupazione	0,00	0,00	0,00	0,00	0,00	0,00	0,00	0,00	
04 Politica regionale unitaria per il lavoro e la formazione professionale (solo per le Regioni)	0,00	0,00	0,00	0,00	0,00	0,00	0,00	0,00	
Totale Missione 15 Politiche per il lavoro e la formazione professionale	0,00	0,00	0,00	0,00	0,00	0,00	0,00	0,00	
16 Missione 16 - Agricoltura, politiche agroalimentari e pesca									
01 Sviluppo del settore agricolo e del sistema agroalimentare	0,00	0,00	0,00	0,00	0,00	0,00	0,00	0,00	
02 Caccia e pesca	0,00	0,00	0,00	0,00	0,00	0,00	0,00	0,00	
03 Politica regionale unitaria per l'agricoltura, i sistemi agroalimentari, la caccia e la pesca (solo per le Regioni)	0,00	0,00	0,00	0,00	0,00	0,00	0,00	0,00	
Totale Missione 16 Agricoltura, politiche agroalimentari e pesca	0,00	0,00	0,00	0,00	0,00	0,00	0,00	0,00	
17 Missione 17 - Energia e diversificazione delle fonti energetiche									
01 Fonti energetiche	0,00	0,00	0,00	0,00	0,00	0,00	0,00	0,00	
02 Politica regionale unitaria per l'energia e la diversificazione delle fonti energetiche (solo per le Regioni)	0,00	0,00	0,00	0,00	0,00	0,00	0,00	0,00	
Totale Missione 17 Energia e diversificazione delle fonti energetiche	0,00	0,00	0,00	0,00	0,00	0,00	0,00	0,00	
18 Missione 18 - Relazioni con le altre autonomie territoriali e locali									
01 Relazioni finanziarie con le altre autonomie territoriali	0,00	0,00	0,00	0,00	0,00	0,00	0,00	0,00	

COMPOSIZIONE PER MISSIONI E PROGRAMMI DEL FONDO PLURIENNALE VINCOLATO
DELL'ESERCIZIO 2024 DI RIFERIMENTO DEL BILANCIO

MISSIONI E PROGRAMMI	Fondo pluriennale vincolato al 31 dicembre dell'esercizio 2023	Spese impegnate negli esercizi precedenti con copertura costituita dal fondo pluriennale vincolato e imputate all'esercizio 2024	Quota del fondo pluriennale vincolato al 31 dicembre dell'esercizio 2023, non destinata ad essere utilizzata nell'esercizio 2024 o rinviata all'esercizio 2025 e successivi	Spese che si prevede di imputare nell'esercizio 2024, con copertura costituita dal fondo pluriennale vincolato con imputazione agli esercizi:			Fondo pluriennale vincolato al 31 dicembre dell'esercizio 2024	
				2025	2026	Anni successivi		
				(d)	(e)	(f)		
	(a)	(b)	(c)=(a)-(b)	(d)	(e)	(f)	(g)	(h)=(c)+(d)+(e)+(f)+(g)
02	Politica regionale unitaria per le relazioni con le altre autonomie locali (solo per le Regioni)	0,00	0,00	0,00	0,00	0,00	0,00	0,00
	Totale Missione 18 Relazioni con le altre autonomie territoriali e locali	0,00	0,00	0,00	0,00	0,00	0,00	0,00
19	<i>Missione 19 - Relazioni internazionali</i>							
01	Relazioni internazionali e Cooperazione allo sviluppo	0,00	0,00	0,00	0,00	0,00	0,00	0,00
02	Cooperazione territoriale	0,00	0,00	0,00	0,00	0,00	0,00	0,00
	Totale Missione 19 Relazioni internazionali	0,00	0,00	0,00	0,00	0,00	0,00	0,00
	TOTALE	0,00	0,00	0,00	0,00	0,00	0,00	0,00

(a) L'importo "TOTALE" dell'ultima riga corrisponde alla somma delle due voci "Fondo pluriennale di parte corrente" e "Fondo pluriennale in capitale" iscritte in entrata del bilancio di previsione dell'esercizio 2024. In ciascuna riga, in corrispondenza di ciascun programma di spesa, indicare la stima degli impegni che si prevede di assumere alla data del 31 dicembre dell'esercizio in corso di gestione imputati agli esercizi successivi finanziati dal fondo pluriennale vincolato (sono compresi anche gli impegni assunti negli esercizi precedenti con imputazione agli esercizi successivi) o, se tale stima non risulta possibile, l'importo delle previsioni definitive di spesa del fondo pluriennale vincolato del bilancio dell'esercizio in corso di gestione. Se il bilancio di previsione è approvato dopo il 31 dicembre, indicare l'importo degli impegni assunti negli esercizi precedenti con imputazione agli esercizi successivi determinato sulla base di dati di preconsuntivo. Nel bilancio di previsione dell'esercizio di entrata in vigore della riforma tale importo è pari a 0, a meno che il bilancio non sia approvato dopo il riaccertamento straordinario dei residui. In tal caso indicare l'importo del fondo pluriennale vincolato determinato in tale occasione.

(b) Indicare l'importo presunto alla data del 31 dicembre 2023 delle spese impegnate negli esercizi precedenti all'esercizio 2024, con copertura costituita dal fondo pluriennale vincolato, imputate all'esercizio 2024. Nel primo esercizio di entrata in vigore della riforma, se il bilancio di previsione è approvato dopo il riaccertamento straordinario dei residui, indicare la differenza tra i residui passivi cancellati e reimputati all'esercizio 2024 e i residui attivi cancellati e reimputati all'esercizio 2024 in occasione del riaccertamento straordinario dei residui.

(g) Risultano possibile stanziare nel bilancio di previsione annuale e pluriennale il fondo pluriennale vincolato anche nel caso di investimenti per i quali non risulta motivatamente possibile individuare l'esigibilità della spesa. Le cause che non hanno reso ancora possibile porre in essere la programmazione necessaria per definire il cronoprogramma della spesa sono dettagliatamente indicate nella Nota integrativa al bilancio. In caso di mancato impegno gli stanziamenti di tale colonna vanno in economia.

(h) Per ciascuna riga, indicare l'importo delle previsioni di spesa relative al fondo pluriennale vincolato stanziato nel bilancio di previsione dell'esercizio 2024. L'importo della voce "Totale" dell'ultima riga corrisponde al totale del fondo pluriennale stanziato in spesa nel bilancio di previsione dell'esercizio 2024 e alla somma delle prime due voci iscritte in entrata del bilancio di previsione dell'esercizio 2025, al netto della voce "Totale missioni" della colonna (g).

COMUNE DI TOANO

Allegato c) - Fondo crediti di dubbia esigibilità COMPOSIZIONE DELL' ACCANTONAMENTO AL FONDO CREDITI DI DUBBIA ESIGIBILITA'

Esercizio Finanziario 2022

TIPOLOGIA	DENOMINAZIONE	STANZIAMENTI DI BILANCIO (a)	ACCANTONAMENTO OBBLIGATORIO AL FONDO (*) (b)	ACCANTONAMENTO EFFETTIVO DI BILANCIO(**) (c)	% di stanziamento accantonato al fondo nel rispetto del principio contabile applicato (d) = (c/a) 3.3
ENTRATE CORRENTI DI NATURA TRIBUTARIA, CONTRIBUTIVA E PEREQUATIVA					
1010100	Tipologia 101: Imposte, tasse e proventi assimilati di cui accertati per cassa sulla base del principio contabile 3.7	2.280.764,26 0,00			
1010200	Tipologia 101: Imposte tasse, e proventi assimilati non accertati per cassa Tipologia 102: Tributi destinati al finanziamento della sanità (solo per le Regioni) di cui accertati per cassa sulla base del principio contabile 3.7 Tipologia 102: Tributi destinati al finanziamento della sanità non accertati per cassa	2.280.764,26 0,00 0,00 0,00	117.700,00	117.700,00	5,16
1010300	Tipologia 103: Tributi devoluti e regolati dalle autonomie speciali (solo per le Regioni) di cui accertati per cassa sulla base del principio contabile 3.7 Tipologia 103: Tributi devoluti e regolati dalle autonomie speciali non accertati per cassa	0,00 0,00 0,00	0,00	0,00	0,00
1010400	Tipologia 104: Compartecipazioni di tributi	0,00	0,00	0,00	0,00
1030100	Tipologia 301: Fondi perequativi da Amministrazioni Centrali	542.070,23	0,00	0,00	0,00
1030200	Tipologia 302: Fondi perequativi dalla Regione o Provincia autonoma	0,00	0,00	0,00	0,00
1000000	TOTALE TITOLO 1	2.822.834,49	117.700,00	117.700,00	4,17
TRASFERIMENTI CORRENTI					
2010100	Tipologia 101: Trasferimenti correnti da Amministrazioni pubbliche	104.528,68	0,00	0,00	0,00
2010200	Tipologia 102: Trasferimenti correnti da Famiglie	0,00	0,00	0,00	0,00
2010300	Tipologia 103: Trasferimenti correnti da Imprese	1.220,00	0,00	0,00	0,00
2010400	Tipologia 104: Trasferimenti correnti da Istituzioni Sociali Private	0,00	0,00	0,00	0,00
2010500	Tipologia 105: Trasferimenti correnti dall'Unione Europea e dal Resto del Mondo Trasferimenti Correnti dall'Unione Europea	0,00 0,00			

COMUNE DI TOANO

Allegato c) - Fondo crediti di dubbia esigibilità

COMPOSIZIONE DELL' ACCANTONAMENTO AL FONDO CREDITI DI DUBBIA ESIGIBILITA**

Esercizio Finanziario 2022

TIPOLOGIA	DENOMINAZIONE	STANZIAMENTI DI BILANCIO (a)	ACCANTONAMENTO OBBLIGATORIO AL FONDO (*) (b)	ACCANTONAMENTO EFFETTIVO DI BILANCIO(**) (c)	% di stanziamento accantonato al fondo nel rispetto del principio contabile applicato 3.3 (d) = (c/a)
2000000	TOTALE TITOLO 2	105.748,68	0,00	0,00	0,00
	Trasferimenti Correnti dal Resto del mondo	0,00	0,00	0,00	0,00
	ENTRATE EXTRATRIBUTARIE				
3010000	Tipologia 100: Vendita di beni e servizi e proventi derivanti dalla gestione dei beni	247.004,33	0,00	0,00	0,00
3020000	Tipologia 200: Proventi derivanti dall'attività di controllo e repressione delle irregolarità e degli illeciti	5.000,00	0,00	0,00	0,00
3030000	Tipologia 300: Interessi attivi	10,00	0,00	0,00	0,00
3040000	Tipologia 400: Altre entrate da redditi da capitale	10.000,00	0,00	0,00	0,00
3050000	Tipologia 500: Rimborsi e altre entrate correnti	159.544,55	0,00	0,00	0,00
3000000	TOTALE TITOLO 3	421.558,88	0,00	0,00	0,00
	ENTRATE IN CONTO CAPITALE				
4010000	Tipologia 100: Tributi in conto capitale	0,00	0,00	0,00	0,00
4020000	Tipologia 200: Contributi agli investimenti	990.000,00			
	Contributi agli investimenti da amministrazioni pubbliche	990.000,00			
	Contributi agli investimenti da UE	0,00			
	Tipologia 200: Contributi agli investimenti al netto dei contributi da PA e da UE	0,00	0,00	0,00	0,00
4030000	Tipologia 300: Altri trasferimenti in conto capitale	700.000,00			
	Altri trasferimenti in conto capitale da amministrazioni pubbliche	700.000,00			
	Altri trasferimenti in conto capitale da UE	0,00			
	Tipologia 300: Altri trasferimenti in conto capitale al netto dei trasferimenti da PA e da UE	0,00	0,00	0,00	0,00
4040000	Tipologia 400: Entrate da alienazione di beni materiali e immateriali	0,00	0,00	0,00	0,00
4050000	Tipologia 500: Altre entrate in conto capitale	100.000,00	0,00	0,00	0,00

COMUNE DI TOANO

Allegato c) - Fondo crediti di dubbia esigibilità COMPOSIZIONE DELL' ACCANTONAMENTO AL FONDO CREDITI DI DUBBIA ESIGIBILITA' Esercizio Finanziario 2022

TIPOLOGIA	DENOMINAZIONE	STANZIAMENTI DI BILANCIO (a)	ACCANTONAMENTO OBBLIGATORIO AL FONDO (*) (b)	ACCANTONAMENTO EFFETTIVO DI BILANCIO(**) (c)	% di stanziamento accantonato al fondo nel rispetto dei principi contabile applicato (d) = (c/a)
4000000	TOTALE TITOLO 4	1.790.000,00	0,00	0,00	0,00
	ENTRATE DA RIDUZIONE DI ATTIVITÀ FINANZIARIE				
5010000	Tipologia 100: Alienazione di attività finanziarie	140.000,00	0,00	0,00	0,00
5020000	Tipologia 200: Riscossione crediti di breve termine	0,00	0,00	0,00	0,00
5030000	Tipologia 300: Riscossione crediti di medio-lungo termine	0,00	0,00	0,00	0,00
5040000	Tipologia 400: Altre entrate per riduzione di attività finanziarie	0,00	0,00	0,00	0,00
5000000	TOTALE TITOLO 5	140.000,00	0,00	0,00	0,00
	TOTALE GENERALE (***)	5.280.142,05	117.700,00	117.700,00	2,23
	DI CUI FONDO CREDITI DI DUBBIA ESIGIBILITA' DI PARTE CORRENTE (**)	3.490.142,05	117.700,00	117.700,00	3,37
	DI CUI FONDO CREDITI DI DUBBIA ESIGIBILITA' IN C/CAPITALE	1.790.000,00	0,00	0,00	0,00

* Non richiedono l'accantonamento al fondo crediti di dubbia esigibilità i: e) i trasferimenti da altre amministrazioni pubbliche e dell'Unione europea; b) i crediti assistiti da fidejussione; c) le entrate tributarie che, sulla base dei nuovi principi contabili, sono accertate per cassa. I principi contabili cui si fa riferimento in questo prospetto sono contenuti nell'allegato 4.2.

** Gli importi della colonna (c) non devono essere inferiori a quelli della colonna (b); se sono superiori le motivazioni della differenza sono indicate nella relazione al bilancio.

*** Il totale generale della colonna (c) corrisponde alla somma degli stanziamenti del bilancio riguardanti il fondo crediti di dubbia esigibilità. Nel bilancio di previsione il fondo crediti di dubbia esigibilità è articolato in due distinti stanziamenti: il fondo crediti di dubbia esigibilità riguardante le entrate di dubbia esigibilità del titolo 4 delle entrate (stanziato nel titolo 2 delle spese), e il fondo riguardante tutte le altre entrate (stanziato nel titolo 1 della spesa). Pertanto, il FCDE di parte corrente comprende anche l'accantonamento riguardante i crediti del titolo 5.

TIPOLOGIA	DENOMINAZIONE	STANZIAMENTI DI BILANCIO (a)	ACCANTONAMENTO OBBLIGATORIO AL FONDO (*) (b)	ACCANTONAMENTO EFFETTIVO DI BILANCIO(**) (c)	% di stanziamento accantonato al fondo nel rispetto del principio contabile applicato 3.3 (d) = (c/a)
	ENTRATE CORRENTI DI NATURA TRIBUTARIA, CONTRIBUTIVA E PEREQUATIVA				
1010100	Tipologia 101: Imposte, tasse e proventi assimilati di cui accertati per cassa sulla base del principio contabile 3.7 Tipologia 101: Imposte tasse, e proventi assimilati non accertati per cassa	2.282.464,26 0,00 2.282.464,26	114.500,00	114.500,00	5,02
1010200	Tipologia 102: Tributi destinati al finanziamento della sanità (solo per le Regioni) di cui accertati per cassa sulla base del principio contabile 3.7 Tipologia 102: Tributi destinati al finanziamento della sanità non accertati per cassa	0,00 0,00 0,00	0,00	0,00	0,00
1010300	Tipologia 103: Tributi devoluti e regolati dalle autonomie speciali (solo per le Regioni) di cui accertati per cassa sulla base del principio contabile 3.7 Tipologia 103: Tributi devoluti e regolati dalle autonomie speciali non accertati per cassa	0,00 0,00 0,00	0,00	0,00	0,00
1010400	Tipologia 104: Compartecipazioni di tributi	0,00	0,00	0,00	0,00
1030100	Tipologia 301: Fondi perequativi da Amministrazioni Centrali	542.070,23	0,00	0,00	0,00
1030200	Tipologia 302: Fondi perequativi dalla Regione o Provincia autonoma	0,00	0,00	0,00	0,00
1000000	TOTALE TITOLO 1	2.824.534,49	114.500,00	114.500,00	4,05
	TRASFERIMENTI CORRENTI				
2010100	Tipologia 101: Trasferimenti correnti da Amministrazioni pubbliche	104.528,68	0,00	0,00	0,00
2010200	Tipologia 102: Trasferimenti correnti da Famiglie	0,00	0,00	0,00	0,00
2010300	Tipologia 103: Trasferimenti correnti da Imprese	1.220,00	0,00	0,00	0,00
2010400	Tipologia 104: Trasferimenti correnti da Istituzioni Sociali Private	0,00	0,00	0,00	0,00
2010500	Tipologia 105: Trasferimenti correnti dall'Unione Europea e dal Resto del Mondo Trasferimenti Correnti dall'Unione Europea	0,00 0,00			

COMUNE DI TOANO

Allegato c) - Fondo crediti di dubbia esigibilità COMPOSIZIONE DELL' ACCANTONAMENTO AL FONDO CREDITI DI DUBBIA ESIGIBILITÀ*

Esercizio Finanziario 2023

TIPOLOGIA	DENOMINAZIONE	STANZIAMENTI DI BILANCIO (a)	ACCANTONAMENTO OBBLIGATORIO AL FONDO (*) (b)	ACCANTONAMENTO EFFETTIVO DI BILANCIO (**) (c)	% di stanziamento accantonato al fondo nel rispetto del principio contabile applicato 3.3 (d) = (c/a)
2000000	TOTALE TITOLO 2	105.748,68	0,00	0,00	0,00
	Trasferimenti Correnti dal Resto del mondo	0,00	0,00	0,00	0,00
	ENTRATE EXTRATRIBUTARIE				
3010000	Tipologia 100: Vendita di beni e servizi e proventi derivanti dalla gestione dei beni	246.504,33	0,00	0,00	0,00
3020000	Tipologia 200: Proventi derivanti dall'attività di controllo e repressione delle irregolarità e degli illeciti	5.000,00	0,00	0,00	0,00
3030000	Tipologia 300: Interessi attivi	10,00	0,00	0,00	0,00
3040000	Tipologia 400: Altre entrate da redditi da capitale	10.000,00	0,00	0,00	0,00
3050000	Tipologia 500: Rimborsi e altre entrate correnti	157.394,97	0,00	0,00	0,00
3000000	TOTALE TITOLO 3	418.909,30	0,00	0,00	0,00
	ENTRATE IN CONTO CAPITALE				
4010000	Tipologia 100: Tributi in conto capitale	0,00	0,00	0,00	0,00
4020000	Tipologia 200: Contributi agli investimenti	1.687.096,00	0,00	0,00	0,00
	Contributi agli investimenti da amministrazioni pubbliche	1.687.096,00	0,00	0,00	0,00
	Contributi agli investimenti da UE	0,00	0,00	0,00	0,00
	Tipologia 200: Contributi agli investimenti al netto dei contributi da PA e da UE	0,00	0,00	0,00	0,00
4030000	Tipologia 300: Altri trasferimenti in conto capitale	0,00	0,00	0,00	0,00
	Altri trasferimenti in conto capitale da amministrazioni pubbliche	0,00	0,00	0,00	0,00
	Altri trasferimenti in conto capitale da UE	0,00	0,00	0,00	0,00
	Tipologia 300: Altri trasferimenti in conto capitale al netto dei trasferimenti da PA e da UE	0,00	0,00	0,00	0,00
4040000	Tipologia 400: Entrate da alienazione di beni materiali e immateriali	0,00	0,00	0,00	0,00
4050000	Tipologia 500: Altre entrate in conto capitale	100.000,00	0,00	0,00	0,00

COMPOSIZIONE DELL' ACCANTONAMENTO AL FONDO CREDITI DI DUBBIA ESIGIBILITA**

Esercizio Finanziario 2023

TIPOLOGIA	DENOMINAZIONE	STANZIAMENTI DI BILANCIO (a)	ACCANTONAMENTO OBBLIGATORIO AL FONDO (*) (b)	ACCANTONAMENTO EFFETTIVO DI BILANCIO(**) (c)	% di stanziamento accantonato al fondo nel rispetto del principio contabile applicato 3.3 (d) = (c/a)
4000000	TOTALE TITOLO 4	1.787.096,00	0,00	0,00	0,00
	ENTRATE DA RIDUZIONE DI ATTIVITÀ FINANZIARIE				
5010000	Tipologia 100: Alienazione di attività finanziarie	0,00	0,00	0,00	0,00
5020000	Tipologia 200: Riscossione crediti di breve termine	0,00	0,00	0,00	0,00
5030000	Tipologia 300: Riscossione crediti di medio-lungo termine	0,00	0,00	0,00	0,00
5040000	Tipologia 400: Altre entrate per riduzione di attività finanziarie	0,00	0,00	0,00	0,00
5000000	TOTALE TITOLO 5	0,00	0,00	0,00	0,00
	TOTALE GENERALE (***)	5.136.288,47	114.500,00	114.500,00	2,23
	DI CUI FONDO CREDITI DI DUBBIA ESIGIBILITA' DI PARTE CORRENTE (**)	3.349.192,47	114.500,00	114.500,00	3,42
	DI CUI FONDO CREDITI DI DUBBIA ESIGIBILITA' IN C/CAPITALE	1.787.096,00	0,00	0,00	0,00

* Non richiedono l'accantonamento al fondo crediti di dubbia esigibilità i: a) i trasferimenti da altre amministrazioni pubbliche e dell'Unione europea; b) i crediti assistiti da fidejussione; c) le entrate tributarie che, sulla base dei nuovi principi contabili, sono accertate per cassa. I principi contabili cui si fa riferimento in questo prospetto sono contenuti nell'allegato 4.2.

** Gli importi della colonna (c) non devono essere inferiori a quelli della colonna (b); se sono superiori le motivazioni della differenza sono indicate nella relazione al bilancio.

*** Il totale generale della colonna (c) corrisponde alla somma degli stanziamenti del bilancio riguardanti il fondo crediti di dubbia esigibilità. Nel bilancio di previsione il fondo crediti di dubbia esigibilità è articolato in due distinti stanziamenti: il fondo crediti di dubbia esigibilità riguardante le entrate di dubbia esigibilità del titolo 4 delle entrate (stanziato nel titolo 2 delle spese), e il fondo riguardante tutte le altre entrate (stanziato nel titolo 1 della spesa). Pertanto, il FCDE di parte corrente comprende anche l'accantonamento riguardante i crediti del titolo 5.

COMUNE DI TOANO

Allegato c) - Fondo crediti di dubbia esigibilità COMPOSIZIONE DELL' ACCANTONAMENTO AL FONDO CREDITI DI DUBBIA ESIGIBILITA'

Esercizio Finanziario 2024

TIPOLOGIA	DENOMINAZIONE	STANZIAMENTI DI BILANCIO (a)	ACCANTONAMENTO OBBLIGATORIO AL FONDO (*) (b)	ACCANTONAMENTO EFFETTIVO DI BILANCIO(**) (c)	% di stanziamento accantonato al fondo nel rispetto del principio contabile applicato (d) = (ca)
ENTRATE CORRENTI DI NATURA TRIBUTARIA, CONTRIBUTIVA E PEREQUATIVA					
1010100	Tipologia 101: Imposte, tasse e proventi assimilati di cui accertati per cassa sulla base del principio contabile 3.7	2.283.564,26 0,00			
1010200	Tipologia 101: Imposte tasse, e proventi assimilati non accertati per cassa Tipologia 102: Tributi destinati al finanziamento della sanità (solo per le Regioni) di cui accertati per cassa sulla base del principio contabile 3.7	2.283.564,26 0,00 0,00	107.600,00	107.600,00	4,71
1010300	Tipologia 102: Tributi destinati al finanziamento della sanità non accertati per cassa Tipologia 103: Tributi devoluti e regolati dalle autonomie speciali (solo per le Regioni) di cui accertati per cassa sulla base del principio contabile 3.7	0,00 0,00	0,00	0,00	0,00
1010400	Tipologia 103: Tributi devoluti e regolati dalle autonomie speciali non accertati per cassa Tipologia 104: Compartecipazioni di tributi	0,00 0,00	0,00	0,00	0,00
1030100	Tipologia 301: Fondi perequativi da Amministrazioni Centrali	542.070,23	0,00	0,00	0,00
1030200	Tipologia 302: Fondi perequativi dalla Regione o Provincia autonoma	0,00	0,00	0,00	0,00
1000000	TOTALE TITOLO 1	2.825.634,49	107.600,00	107.600,00	3,81
TRASFERIMENTI CORRENTI					
2010100	Tipologia 101: Trasferimenti correnti da Amministrazioni pubbliche	59.676,68	0,00	0,00	0,00
2010200	Tipologia 102: Trasferimenti correnti da Famiglie	0,00	0,00	0,00	0,00
2010300	Tipologia 103: Trasferimenti correnti da Imprese	1.220,00	0,00	0,00	0,00
2010400	Tipologia 104: Trasferimenti correnti da Istituzioni Sociali Private	0,00	0,00	0,00	0,00
2010500	Tipologia 105: Trasferimenti correnti dall'Unione Europea e dal Resto del Mondo Trasferimenti Correnti dall'Unione Europea	0,00 0,00			

COMUNE DI TOANO

Allegato c) - Fondo crediti di dubbia esigibilità COMPOSIZIONE DELL' ACCANTONAMENTO AL FONDO CREDITI DI DUBBIA ESIGIBILITA** Esercizio Finanziario 2024

TIPOLOGIA	DENOMINAZIONE	STANZIAMENTI DI BILANCIO (a)	ACCANTONAMENTO OBBLIGATORIO AL FONDO (*) (b)	ACCANTONAMENTO EFFETTIVO DI BILANCIO(**) (c)	% di stanziamento accantonato al fondo nel rispetto del principio contabile applicato 3.3 (d) = (c/a)
2000000	Trasferimenti Correnti dal Resto del mondo	0,00	0,00	0,00	0,00
	TOTALE TITOLO 2	60.896,68	0,00	0,00	0,00
	ENTRATE EXTRATRIBUTARIE				
3010000	Tipologia 100: Vendita di beni e servizi e proventi derivanti dalla gestione dei beni	246.004,33	0,00	0,00	0,00
3020000	Tipologia 200: Proventi derivanti dall'attività di controllo e repressione delle irregolarità e degli illeciti	5.000,00	0,00	0,00	0,00
3030000	Tipologia 300: Interessi attivi	10,00	0,00	0,00	0,00
3040000	Tipologia 400: Altre entrate da redditi da capitale	10.000,00	0,00	0,00	0,00
3050000	Tipologia 500: Rimborsi e altre entrate correnti	155.894,97	0,00	0,00	0,00
3000000	TOTALE TITOLO 3	416.909,30	0,00	0,00	0,00
	ENTRATE IN CONTO CAPITALE				
4010000	Tipologia 100: Tributi in conto capitale	0,00	0,00	0,00	0,00
4020000	Tipologia 200: Contributi agli investimenti Contributi agli investimenti da amministrazioni pubbliche Contributi agli investimenti da UE	597.945,00 597.945,00 0,00	0,00	0,00	0,00
4030000	Tipologia 300: Altri trasferimenti in conto capitale Altri trasferimenti in conto capitale da amministrazioni pubbliche	0,00 0,00	0,00	0,00	0,00
4040000	Tipologia 400: Entrate da alienazione di beni materiali e immateriali Altri trasferimenti in conto capitale da UE	0,00 0,00	0,00	0,00	0,00
4050000	Tipologia 500: Altre entrate in conto capitale Altri trasferimenti in conto capitale da PA e da UE	100.000,00 0,00	0,00	0,00	0,00

COMUNE DI TOANO

Allegato c) - Fondo crediti di dubbia esigibilità COMPOSIZIONE DELL' ACCANTONAMENTO AL FONDO CREDITI DI DUBBIA ESIGIBILITA' Esercizio Finanziario 2024

TIPOLOGIA	DENOMINAZIONE	STANZIAMENTI DI BILANCIO (a)	ACCANTONAMENTO OBBLIGATORIO AL FONDO (*) (b)	ACCANTONAMENTO EFFETTIVO DI BILANCIO(**) (c)	% di stanziamento accantonato al fondo nel rispetto del principio contabile applicato (d) = (c/a)
4000000	TOTALE TITOLO 4	697.945,00	0,00	0,00	0,00
	ENTRATE DA RIDUZIONE DI ATTIVITÀ FINANZIARIE				
5010000	Tipologia 100: Alienazione di attività finanziarie	0,00	0,00	0,00	0,00
5020000	Tipologia 200: Riscossione crediti di breve termine	0,00	0,00	0,00	0,00
5030000	Tipologia 300: Riscossione crediti di medio-lungo termine	0,00	0,00	0,00	0,00
5040000	Tipologia 400: Altre entrate per riduzione di attività finanziarie	0,00	0,00	0,00	0,00
5000000	TOTALE TITOLO 5	0,00	0,00	0,00	0,00
	TOTALE GENERALE (***)	4.001.385,47	107.600,00	107.600,00	2,69
	DI CUI FONDO CREDITI DI DUBBIA ESIGIBILITA' DI PARTE CORRENTE (**)	3.303.440,47	107.600,00	107.600,00	3,26
	DI CUI FONDO CREDITI DI DUBBIA ESIGIBILITA' IN C/CAPITALE	697.945,00	0,00	0,00	0,00

* Non richiedono l'accantonamento al fondo crediti di dubbia esigibilità i: a) i trasferimenti da altre amministrazioni pubbliche e dell'Unione europea; b) i crediti assistiti da fidejussione; c) le entrate tributarie che, sulla base dei nuovi principi contabili, sono accertate per cassa. I principi contabili cui si fa riferimento in questo prospetto sono contenuti nell'allegato 4.2.

** Gli importi della colonna (c) non devono essere inferiori a quelli della colonna (b); se sono superiori le motivazioni della differenza sono indicate nella relazione al bilancio.

*** Il totale generale della colonna (c) corrisponde alla somma degli stanziamenti del bilancio riguardanti il fondo crediti di dubbia esigibilità. Nel bilancio di previsione il fondo crediti di dubbia esigibilità è articolato in due distinti stanziamenti: il fondo crediti di dubbia esigibilità riguardante le entrate di dubbia esigibilità del titolo 4 delle entrate (stanziato nel titolo 2 delle spese), e il fondo riguardante tutte le altre entrate (stanziato nel titolo 1 della spesa). Pertanto, il FCDE di parte corrente comprende anche l'accantonamento riguardante i crediti del titolo 5.

ELENCO ANALITICO DELLE RISORSE ACCANTONATE NEL RISULTATO DI AMMINISTRAZIONE PRESUNTO (*)

Capitolo di Spesa	Risorse accantonate al 1/1/2021	Risorse accantonate applicate al bilancio dell'esercizio 2021 (con segno - (1))	Risorse accantonate stanziate nella spesa del bilancio dell'esercizio 2021	Variazioni accantonamenti che si prevedono di effettuare in sede di rendiconto 2021 (con segno +/-) (2)	Risorse accantonate nel risultato di amministrazione presunto al 31/12/2021	Risorse accantonate presunto al 31/12/2021 applicate al primo esercizio del bilancio di previsione
	(a)	(b)	(c)	(d)	(e)=(a)-(b)+(c)+(d)	(f)
Fondo anticipazioni liquidità						
Totale Fondo anticipazioni liquidità	0,00	0,00	0,00	0,00	0,00	0,00
Fondo perdite società partecipate						
Totale Fondo perdite società partecipate	0,00	0,00	0,00	0,00	0,00	0,00
Fondo contenzioso						
Totale Fondo contenzioso	0,00	0,00	0,00	0,00	0,00	0,00
Fondo crediti dubbia esigibilità						
Totale Fondo crediti dubbia esigibilità	0,00	0,00	0,00	0,00	0,00	0,00
Altri accantonamenti (4)						
Totale Altri accantonamenti (4)	0,00	0,00	0,00	0,00	0,00	0,00
Totale	0,00	0,00	0,00	0,00	0,00	0,00

(*) Allegato obbligatorio nel caso in cui il bilancio di previsione approvato nel corso dell'esercizio N preveda l'utilizzo delle quote accantonate del risultato di amministrazione presunto

(1) Indicare, con il segno (-), l'utilizzo dei fondi accantonati attraverso l'applicazione in bilancio della corrispondente quota del risultato di amministrazione.

(2) Indicare con il segno (+) i maggiori accantonamenti nel risultato di amministrazione effettuati in sede di predisposizione del rendiconto e con il segno (-) le riduzioni degli accantonamenti effettuati in sede di predisposizione del rendiconto.

(4) I fondi di riserva e i fondi speciali non confluiscono nella quota accantonata del risultato di amministrazione.

COMUNE DI TOANO

ELENCO ANALITICO DELLE RISORSE VINCOLATE NEL RISULTATO DI AMMINISTRAZIONE PRESUNTO (*)

Allegato a/2) Risultato di amministrazione - quote vincolate

	Risorse vincolate al 1/1/2021	Entrate vincolate accertate nell'esercizio 2021 (dati presunti)	Impegni presunti osare 2021 finanziati da entrate nell'esercizio o da quote vincolate del risultato di amministrazione (dati presunti)	Fondo pluri. vinc. al 31/12/2021 finanziato da entrate vincolate accertate nell'esercizio o da quote vincolate del risultato di amministrazione (dati presunti)	Cancellazione residui attivi vincolati o eliminazione del vincolo su quote del risultato di amministrazione (+) e cancellazione nell'eser. 2021 di residui passivi finanziati da risorse vincolate (-) (gestione dei residui) (dati presunti)	Cancellazione nell'esercizio 2021 di impegni finanziati dal fondo pluriennale vincolato dopo l'approvazione del rendiconto dell'esercizio 2020 se non reimpegnati nell'esercizio 2021 (+)	Risorse vincolate nel risultato di amministrazione presunte al 31/12/2021	Risorse vincolate presunte al 31/12/2021 applicato al primo esercizio del bilancio di previsione
Capitolo di Entrata e Capitolo di Spesa correlato	(a)	(b)	(c)	(d)	(e)	(f)	(g)=(a)+(b)-(c)-(d)-(e)-(f)	(h)
Vincoli derivanti dalla legge								
Totale Vincoli derivanti dalla legge (h/1)	0,00	0,00	0,00	0,00	0,00	0,00	0,00	0,00
Vincoli derivanti da Trasferimenti								
Totale Vincoli derivanti da Trasferimenti (h/2)	0,00	0,00	0,00	0,00	0,00	0,00	0,00	0,00
Vincoli derivanti da finanziamenti								
Totale Vincoli derivanti da finanziamenti (h/3)	0,00	0,00	0,00	0,00	0,00	0,00	0,00	0,00
Vincoli formalmente attribuiti dall'ente								
Totale Vincoli formalmente attribuiti dall'ente (h/4)	0,00	0,00	0,00	0,00	0,00	0,00	0,00	0,00
Altri vincoli								
Totale Altri vincoli (h/5)	0,00	0,00	0,00	0,00	0,00	0,00	0,00	0,00
Totale risorse vincolate (h=h/1+h/2+h/3+h/4+h/5)	0,00	0,00	0,00	0,00	0,00	0,00	0,00	0,00

ELENCO ANALITICO DELLE RISORSE VINCOLATE NEL RISULTATO DI AMMINISTRAZIONE PRESUNTO (*)

Totale quote accantonate riguardanti le risorse vincolate da legge (i/1)	0,00
Totale quote accantonate riguardanti le risorse vincolate da trasferimenti (i/2)	0,00
Totale quote accantonate riguardanti le risorse vincolate da finanziamenti (i/3)	0,00
Totale quote accantonate riguardanti le risorse vincolate dall'ente (i/4)	0,00
Totale quote accantonate riguardanti le risorse vincolate da altro (i/5)	0,00
Totale quote accantonate riguardanti le risorse vincolate (=i/1+i/2+i/3+i/4+i/5)	0,00
Totale risorse vincolate da legge al netto di quelle che sono state oggetto di accantonamenti (i/1=h/1-i/1)	0,00
Totale risorse vincolate da trasferimenti al netto di quelle che sono state oggetto di accantonamenti (i/2=h/2-i/2)	0,00
Totale risorse vincolate da finanziamenti al netto di quelle che sono state oggetto di accantonamenti (i/3=h/3-i/3)	0,00
Totale risorse vincolate dall'Ente al netto di quelle che sono state oggetto di accantonamenti (i/4=h/4-i/4)	0,00
Totale risorse vincolate da altro al netto di quelle che sono state oggetto di accantonamenti (i/5=h/5-i/5)	0,00
Totale risorse vincolate al netto di quelle che sono state oggetto di accantonamenti (=h-i) (1)	0,00

(*) Allegato obbligatorio nel caso in cui il bilancio di previsione preveda l'utilizzo delle quote vincolate del risultato di amministrazione presunto

(1) Importo immediatamente utilizzabile nelle more dell'approvazione del rendiconto. Nel corso dell'esercizio provvisorio è utilizzabile nei limiti di quanto previsto nel principio applicato della contabilità finanziaria.

COMUNE DI TOANO

ELENCO ANALITICO DELLE RISORSE DESTINATE AGLI INVESTIMENTI NEL RISULTATO DI AMMINISTRAZIONE PRESUNTO (*)

Allegato a/3) Risultato di amministrazione - quote destinate

	Risorse destinate agli investimenti al 1/1/2021	Entrate destinate agli investimenti accertate nell'esercizio 2021 (dato presunto)	Impegni eser. 2021 finanziati da entrate destinate accertate nell'esercizio o da quote destinate del risultato di amministrazione (dati presunti)	Fondo pluriem. vinc. al 31/12/2021 finanziato da entrate destinate accertate nell'esercizio o da quote destinate del risultato di amministrazione	Cancellazione di residui attivi costituiti da risorse destinate agli investimenti o eliminazione della destinazione su quote del risultato di amministrazione (*) o cancellazione di residui passivi finanziati da risorse destinate agli investimenti (-) (gestione dei residui)	$(f)=(a)+(b)-(c)-(d)-(e)$	Risorse destinate agli investimenti nel risultato di amministrazione presunto al 31/12/2021	Risorse destinate agli investimenti nel risultato presunto al 31/12/2021 applicate al primo esercizio del bilancio di previsione
Capitolo di Entrata e								
Capitolo di Spesa								
Totale	0,00	0,00	0,00	0,00	0,00	0,00	0,00	0,00

Totale quote accantonate nel risultato di amministrazione presunto riguardanti le risorse destinate agli investimenti:

0,00

Totale risorse destinate nel risultato di amministrazione presunto al netto di quelle che sono state oggetto di accantonamenti (1)

0,00

(*) Allegato obbligatorio nel caso in cui il bilancio di previsione approvato dopo l'approvazione del rendiconto dell'esercizio precedente preveda l'utilizzo delle quote del risultato di amministrazione destinate agli investimenti
 (1) Le risorse destinate agli investimenti costituiscono una componente del risultato di amministrazione utilizzabile solo a seguito dell'approvazione del rendiconto dell'esercizio precedente.

TABELLE

E

ALLEGATI




TABELLA DEI PARAMETRI OBIETTIVI PER I COMUNI AI FINI DELL'ACCERTAMENTO DELLA
CONDIZIONE DI ENTE STRUTTURALMENTE DEFICITARIO


COMUNE DI TOANO

Prov. RE

		Barraio la condizione che ricorre
P1	Indicatore 1.1 (Incidenza spese rigide - ripiano disavanzo, personale e debito - su entrate correnti) maggiore del 48%	Si NO
P2	Indicatore 2.8 (Incidenza degli incassi delle entrate proprie sulle previsioni definitive di parte corrente) minore del 22%	Si NO
P3	Indicatore 3.2 (Anticipazioni chiuse solo contabilmente) maggiore di 0	Si NO
P4	Indicatore 10.3 (Sostenibilità debiti finanziari) maggiore del 16%	Si NO
P5	Indicatore 12.4 (Sostenibilità disavanzo effettivamente a carico dell'esercizio) maggiore dell'1,20%	Si NO
P6	Indicatore 13.1 (Debiti riconosciuti e finanziati) maggiore dell'1%	Si NO
P7	[Indicatore 13.2 (Debiti in corso di riconoscimento) + Indicatore 13.3 (Debiti riconosciuti e in corso di finanziamento)] maggiore dello 0,60%	Si NO
P8	Indicatore concernente l'effettiva capacità di riscossione (riferito al totale delle entrate) minore del 47%	Si NO

Gli enti locali che presentano almeno la metà dei parametri deficitari (la condizione "SI" identifica il parametro deficitario) sono strutturalmente deficitari ai sensi dell'articolo 242, comma 1, T.uel.

Sulla base dei parametri suindicati l'ente è da considerarsi in condizioni strutturalmente deficitarie	Si NO
--	------------------



**Piano degli indicatori di bilancio
Bilancio di previsione esercizi 2022, 2023 e 2024 approvato il . . .
Indicatori sintetici**

TIPOLOGIA INDICATORE	DEFINIZIONE	VALORE INDICATORE (indicare tante colonne quanti sono gli esercizi considerati nel bilancio di previsione) (dati percentuali)		
		2022	2023	2024
1 Rigidità strutturale di bilancio				
1.1	Incidenza spese rigide (disavanzo, personale e debito) su entrate correnti	30,20	28,24	28,26
	[Disavanzo iscritto in spesa + Stanziamenti competenza (Macroaggregati 1.1 "Redditi di lavoro dipendente" + 1.7 "Interessi passivi" + Titolo 4 "Rimborso prestiti" + "IRAP" [pdc U.1.02.01.01] – FPV entrata concernente il Macroaggregato 1.1 + FPV spesa concernente il Macroaggregato 1.1)] / (Stanziamenti di competenza dei primi tre titoli delle Entrate)			
2 Entrate correnti				
2.1	Indicatore di realizzazione delle previsioni di competenza concernenti le entrate correnti	109,28	109,31	110,82
	Media accertamenti primi tre titoli di entrata nei tre esercizi precedenti / Stanziamenti di competenza dei primi tre titoli delle "Entrate correnti" (4)			
2.2	Indicatore di realizzazione delle previsioni di cassa corrente	97,21		
	Media incassi: primi tre titoli di entrata nei tre esercizi precedenti / Stanziamenti di cassa dei primi tre titoli delle "Entrate correnti" (4)			
2.3	Indicatore di realizzazione delle previsioni di competenza concernenti le entrate proprie	87,70	87,73	88,94
	Media accertamenti nei tre esercizi precedenti (pdc E.1.01.00.00.000 "Tributi" – "Compartecipazioni di tributi" E.1.01.04.00.000 + E.3.00.00.00.000 "Entrate extratributarie") / Stanziamenti di competenza dei primi tre titoli delle "Entrate correnti" (4)			
2.4	Indicatore di realizzazione delle previsioni di cassa concernenti le entrate proprie	78,68		
	Media incassi: nei tre esercizi precedenti (pdc E.1.01.00.00.000 "Tributi" – "Compartecipazioni di tributi" E.1.01.04.00.000 + E.3.00.00.00.000 "Entrate extratributarie") / Stanziamenti di cassa dei primi tre titoli delle "Entrate correnti" (4)			
3 Spese di personale				
3.1	Incidenza spesa personale sulla spesa corrente (Indicatore di equilibrio economico-finanziario)	20,81	20,89	21,11
	Stanziamenti di competenza (Macroaggregato 1.1 + IRAP [pdc U.1.02.01.01] – FPV entrata concernente il Macroaggregato 1.1 + FPV spesa concernente il Macroaggregato 1.1) / Stanziamenti competenza (Spesa corrente – FCDE corrente – FPV di entrata concernente il Macroaggregato 1.1 + FPV spesa concernente il Macroaggregato 1.1)			
3.2	Incidenza del salario accessorio ed incentivante rispetto al totale della spesa di personale Indica il peso delle componenti afferenti la contrattazione decentrata dell'ente rispetto al totale dei redditi da lavoro	10,55	10,55	10,55
	Stanziamenti di competenza (pdc 1.01.01.01.004 + 1.01.01.01.008 "indennità e altri compensi al personale a tempo indeterminato e determinato" + pdc 1.01.01.01.003 + 1.01.01.01.007 "straordinario al personale a tempo indeterminato e determinato" + FPV in uscita concernente il Macroaggregato 1.1 – FPV di entrata concernente il Macroaggregato 1.1) / Stanziamenti di competenza (Macroaggregato 1.1 + pdc 1.02.01.01 "IRAP" – FPV di entrata concernente il Macroaggregato 1.1 + FPV spesa concernente il Macroaggregato 1.1)			

Piano degli indicatori di bilancio
Bilancio di previsione esercizi 2022, 2023 e 2024 approvato il . . .
Indicatori sintetici

TIPOLOGIA INDICATORE	DEFINIZIONE	VALORE INDICATORE (indicare tante colonne quanti sono gli esercizi considerati nel bilancio di previsione) (dati percentuali)		
		2022	2023	2024
3.3	Incidenza della spesa di personale con forme di contratto flessibile Indica come gli enti soddisfano le proprie esigenze di risorse umane, mixando le varie alternative contrattuali più rigide (personale dipendente) o meno rigide (forme di lavoro flessibile)	0,00	0,00	0,00
3.4	Spesa di personale procapite (indicatore di equilibrio dimensionale in valore assoluto)	153,72	153,72	153,72
4	Esternalizzazione dei servizi			
4.1	Indicatore di esternalizzazione dei servizi	23,99	24,77	25,54
5	Interessi passivi			
5.1	Incidenza degli interessi passivi sulle entrate correnti (che ne costituiscono la fonte di copertura)	2,71	2,52	2,41
5.2	Incidenza degli interessi sulle anticipazioni sul totale degli interessi passivi	0,00	0,00	0,00
5.3	Incidenza degli interessi di mora sul totale degli interessi passivi	0,00	0,00	0,00
6	Investimenti			
6.1	Incidenza investimenti su spesa corrente e in conto capitale	39,50	38,97	21,84

**Piano degli indicatori di bilancio
Bilancio di previsione esercizi 2022, 2023 e 2024 approvato il . . .
Indicatori sintetici**

TIPOLOGIA INDICATORE	DEFINIZIONE	VALORE INDICATORE (indicare tante colonne quanti sono gli esercizi considerati nel bilancio di previsione) (dati percentuali)		
		2022	2023	2024
6.2	Investimenti diretti procapite (Indicatore di equilibrio dimensionale in valore assoluto)	500,48	487,29	210,66
6.3	Contributi agli investimenti procapite (Indicatore di equilibrio dimensionale in valore assoluto)	0,00	0,00	0,00
6.4	Investimenti complessivi procapite (Indicatore di equilibrio dimensionale in valore assoluto)	500,48	487,29	210,66
6.5	Quota investimenti complessivi finanziati dal risparmio corrente	5,99	22,86	52,87
6.6	Quota investimenti complessivi finanziati dal saldo positivo delle partite finanziarie	6,65	0,00	0,00
6.7	Quota investimenti complessivi finanziati da debito	11,88	16,46	29,69
7	Debiti non finanziari			
7.1	Indicatore di smaltimento debiti commerciali	90,16		
7.2	Indicatore di smaltimento debiti verso altre amministrazioni pubbliche	80,79		

**Piano degli indicatori di bilancio
Bilancio di previsione esercizi 2022, 2023 e 2024 approvato il
Indicatori sintetici**

TIPOLOGIA INDICATORE	DEFINIZIONE	VALORE INDICATORE (indicare tante colonne quanti sono gli esercizi considerati nel bilancio di previsione (dati percentuali))		
		2022	2023	2024
	U.2.04.11.00.000 + U.2.04.16.00.000 + U.2.04.21.00.000] / stanziamenti di competenza e residui, al netto dei relativi FPV, dei [Trasferimenti correnti a Amministrazioni Pubbliche (U.1.04.01.00.000) + Trasferimenti di tributi (U.1.05.00.00.000) + Fondi perequativi (U.1.06.00.00.000) + Contributi agli investimenti a Amministrazioni pubbliche (U.2.03.01.00.000) + Altri trasferimenti in conto capitale (U.2.04.01.00.000 + U.2.04.11.00.000 + U.2.04.16.00.000 + U.2.04.21.00.000)]			
8	Debiti finanziari			
8.1	Incidenza estinzioni debiti finanziari	9,41	7,37	7,12
8.2	Sostenibilità debiti finanziari	10,90	8,93	8,69
	(Totale competenza Titolo 4 della spesa) / Debito da finanziamento al 31/12 dell'esercizio precedente (2)			
	Stanziamenti di competenza [1.7 "Interessi passivi" - "Interessi di mora" (U.1.07.06.02.000) - "Interessi per anticipazioni prestiti" (U.1.07.06.04.000)] + Titolo 4 della spesa - [Entrate categoria 4.02.06.00.000 "Contributi agli investimenti direttamente destinati al rimborso dei prestiti da amministrazioni pubbliche" + "Trasferimenti in conto capitale per assunzione di debiti dell'amministrazione da parte di amministrazioni pubbliche" (E.4.03.01.00.000) + "Trasferimenti in conto capitale da parte di amministrazioni pubbliche per cancellazione di debiti dell'amministrazione" (E.4.03.04.00.000)] / Stanziamenti competenza titoli 1, 2 e 3 delle entrate			
8.3	Indebitamento procapite (in valore assoluto)	692,83		
9	Composizione avanzo di amministrazione presunto dell'esercizio precedente (5)			
9.1	Incidenza quota libera di parte corrente nell'avanzo presunto	100,00		
9.2	Incidenza quota libera in c/capitale nell'avanzo presunto	0,00		
9.3	Incidenza quota accantonata nell'avanzo presunto	0,00		
9.4	Incidenza quota vincolata nell'avanzo presunto	0,00		
	Quota libera di parte corrente dell'avanzo presunto/Avanzo di amministrazione presunto (6)			
	Quota libera in conto capitale dell'avanzo presunto/Avanzo di amministrazione presunto (7)			
	Quota accantonata dell'avanzo presunto/Avanzo di amministrazione presunto (8)			
	Quota vincolata dell'avanzo presunto/Avanzo di amministrazione presunto (9)			

Piano degli indicatori di bilancio
Bilancio di previsione esercizi 2022, 2023 e 2024 approvato il . . .
Indicatori sintetici

TIPOLOGIA INDICATORE	DEFINIZIONE	VALORE INDICATORE (indicare tante colonne quanti sono gli esercizi considerati nel bilancio di previsione) (dati percentuali)		
		2022	2023	2024
10	Disavanzo di amministrazione presunto dell'esercizio precedente			
10.1	Quota disavanzo che si prevede di ripianare nell'esercizio	0,00		
10.2	Sostenibilità patrimoniale del disavanzo presunto	0,00		
10.3	Sostenibilità disavanzo a carico dell'esercizio	0,00		
11	Fondo pluriennale vincolato			
11.1	Utilizzo del FPV	0,00	0,00	0,00
12	Partite di giro e conto terzi			
12.1	Incidenza partite di giro e conto terzi in entrata	19,79	19,80	20,07
12.2	Incidenza partite di giro e conto terzi in uscita	20,56	20,66	20,91

- (1) Il Patrimonio netto è pari alla Lettera A) dell'ultimo stato patrimoniale passivo disponibile. In caso di Patrimonio netto negativo, l'indicatore non si calcola e si segnala che l'ente ha il patrimonio netto negativo. L'indicatore è elaborato a partire dal 2018, salvo per gli enti che hanno partecipato alla sperimentazione che lo elaborano a decorrere dal 2016. Gli enti locali delle Autonomie speciali che adottano il DLgs 118/2011 dal 2016 e gli enti locali con popolazione inferiore a 5.000 abitanti elaborano l'indicatore a decorrere dal 2019.
- (2) Il debito di finanziamento è pari alla Lettera D1 dell'ultimo stato patrimoniale passivo disponibile. L'indicatore è elaborato a partire dal 2018, salvo che per gli enti che hanno partecipato alla sperimentazione che lo elaborano a decorrere dal 2016.
- Gli enti locali delle Autonomie speciali che adottano il DLgs 118/2011 dal 2016 e gli enti locali con popolazione inferiore a 5.000 abitanti elaborano l'indicatore a decorrere dal 2019.
- (3) Indicatore da elaborare solo se la voce E dell'allegato a) al bilancio di previsione è negativo. Il disavanzo di amministrazione è pari all'importo della voce E.
- Ai fini dell'elaborazione dell'indicatore, non si considera il disavanzo tecnico di cui all'articolo 3, comma 13, del DLgs 118/2011.
- (4) La media dei tre esercizi precedenti è riferita agli ultimi tre consuntivi approvati o in caso di mancata approvazione degli ultimi consuntivi, ai dati di preconsuntivo. In caso di esercizio provvisorio è possibile fare riferimento ai dati di preconsuntivo dell'esercizio precedente.
- Per gli enti che non sono rientrati nel periodo di sperimentazione, nel 2016 sostituire la media con gli accertamenti del 2015 (dati stimati o, se disponibili, di preconsuntivo). Nel 2017 sostituire la media triennale con quella biennale (per il 2016 fare riferimento a dati stimati o, se disponibili, di preconsuntivo).
- Gli enti locali delle Autonomie speciali che adottano il DLgs 118/2011 a decorrere dal 2016, elaborano l'indicatore a decorrere dal 2017.
- (5) Da compilare solo se la voce E, dell'allegato al bilancio concernente il risultato di amministrazione presunto è positivo o pari a 0.
- (6) La quota libera di parte corrente del risultato di amministrazione presunto è pari alla voce E riportata nell'allegato a) al bilancio di previsione. Il risultato di amministrazione presunto è pari alla lettera A riportata nell'allegato a) al bilancio di previsione.
- (7) La quota libera in c/capitale del risultato di amministrazione presunto è pari alla voce D riportata nell'allegato a) al bilancio di previsione. Il risultato di amministrazione presunto è pari alla lettera A riportata nel predetto allegato a).
- (8) La quota accantonata del risultato di amministrazione presunto è pari alla voce B riportata nell'allegato a) al bilancio di previsione. Il risultato di amministrazione presunto è pari alla lettera A riportata nel predetto allegato a).
- (9) La quota vincolata del risultato di amministrazione presunto è pari alla voce C riportata nell'allegato a) al bilancio di previsione. Il risultato di amministrazione presunto è pari alla lettera A riportata nel predetto allegato a).
- (10) Indicare al numeratore solo la quota del finanziamento destinata alla copertura di investimenti, e al denominatore escludere gli investimenti che, nell'esercizio, sono finanziati dal FPV.

Piano degli indicatori di bilancio
Bilancio di previsione esercizi 2022, 2023 e 2024 approvato il . . .
Indicatori analitici concernenti la composizione delle entrate e la capacità di riscossione

Titolo Tipologia	Denominazione	Composizione delle entrate (dati percentuali)				Percentuale riscossione entrate	
		Esercizio 2022: Previsioni competenza / totale previsioni competenza	Esercizio 2023: Previsioni competenza / totale previsioni competenza	Esercizio 2024: Previsioni competenza / totale previsioni competenza	Media accertamenti nei tre esercizi precedenti / Media Totale accertamenti nei tre esercizi precedenti (*)	Previsioni di cassa Esercizio 2022 / (Previsioni competenza + residui) Esercizio 2022	Media riscossioni nei tre esercizi precedenti / Media accertamenti nei tre esercizi precedenti (*)
Titolo 1:	Entrate correnti di natura tributaria, contributiva e perequativa						
10101	Tipologia 101: Imposte, tasse e proventi assimilati	36,83	37,19	46,34	49,40	72,91	91,89
10104	Tipologia 104: Compartecipazioni di tributi	0,00	0,00	0,00	0,00	0,00	0,00
10301	Tipologia 301: Fondi perequativi da Amministrazioni Centrali	8,75	8,83	11,00	10,93	79,35	98,68
10302	Tipologia 302: Fondi perequativi dalla Regione o Provincia autonoma	0,00	0,00	0,00	0,00	0,00	0,00
10000	Totale TITOLO 1: Entrate correnti di natura tributaria, contributiva e perequativa	45,58	46,03	57,34	60,33	74,06	93,07
Titolo 2:	Trasferimenti correnti						
20101	Tipologia 101: Trasferimenti correnti da Amministrazioni pubbliche	1,69	1,70	1,21	3,88	99,32	68,41
20102	Tipologia 102: Trasferimenti correnti da Famiglie	0,00	0,00	0,00	0,00	0,00	0,00
20103	Tipologia 103: Trasferimenti correnti da Imprese	0,02	0,02	0,02	0,04	94,56	71,43
20104	Tipologia 104: Trasferimenti correnti da Istituzioni Sociali Private	0,00	0,00	0,00	0,00	0,00	0,00
20105	Tipologia 105: Trasferimenti correnti dall'Unione Europea e dal Resto del Mondo	0,00	0,00	0,00	0,00	0,00	0,00
20000	Totale TITOLO 2: Trasferimenti correnti	1,71	1,72	1,24	3,92	98,83	68,45
Titolo 3:	Entrate extratributarie						
30100	Tipologia 100: Vendita di beni e servizi e proventi derivanti dalla gestione dei beni	3,99	4,02	4,99	6,59	90,75	98,41


**Piano degli indicatori di bilancio
Bilancio di previsione esercizi 2022, 2023 e 2024 approvato il . . .
Indicatori analitici concernenti la composizione delle entrate e la capacità di riscossione**

Titolo Tipologia	Denominazione	Composizione delle entrate (dati percentuali)				Media accertamenti nei tre esercizi precedenti / Media Totale accertamenti nei tre esercizi precedenti (*)	Percentuale riscossione entrate	
		Esercizio 2022: Previsioni competenza / totale previsioni competenza	Esercizio 2023: Previsioni competenza / totale previsioni competenza	Esercizio 2024: Previsioni competenza / totale previsioni competenza	Media accertamenti nei tre esercizi precedenti / Media Totale accertamenti nei tre esercizi precedenti (*)		Previsioni di cassa Esercizio 2022 / (Previsioni competenza +residui) Esercizio 2022	Media riscossioni nei tre esercizi precedenti / Media accertamenti nei tre esercizi precedenti (*)
30200	Tipologia 200: Proventi derivanti dall'attività di controllo e repressione delle irregolarità e degli illeciti	0,08	0,08	0,10	0,05	94,97	77,03	
30300	Tipologia 300: Interessi attivi	0,00	0,00	0,00	0,00	100,00	100,00	
30400	Tipologia 400: Altre entrate da redditi da capitale	0,16	0,16	0,20	0,24	100,00	100,00	
30500	Tipologia 500: Rimborsi e altre entrate correnti	2,58	2,56	3,16	4,07	65,38	61,77	
30000	Totale TITOLO 3: Entrate extratributarie	6,81	6,83	8,46	10,96	77,19	80,90	
Titolo 4:	Entrate in conto capitale							
40100	Tipologia 100: Tributi in conto capitale	0,00	0,00	0,00	0,00	0,00	0,00	
40200	Tipologia 200: Contributi agli investimenti	15,99	27,49	12,13	1,14	100,00	72,08	
40300	Tipologia 300: Altri trasferimenti in conto capitale	11,30	0,00	0,00	7,05	100,00	9,89	
40400	Tipologia 400: Entrate da alienazione di beni materiali e immateriali	0,00	0,00	0,00	0,00	0,00	0,00	
40500	Tipologia 500: Altre entrate in conto capitale	1,61	1,63	2,03	1,88	100,00	100,00	
40000	Totale TITOLO 4: Entrate in conto capitale	28,90	29,12	14,16	10,07	100,00	21,29	
Titolo 5:	Entrate da riduzione di attività finanziarie							
50100	Tipologia 100: Alienazione di attività finanziarie	2,26	0,00	0,00	0,79	100,00	60,48	
50200	Tipologia 200: Riscossione crediti di breve termine	0,00	0,00	0,00	0,00	0,00	0,00	
50300	Tipologia 300: Riscossione crediti di medio-lungo termine	0,00	0,00	0,00	0,00	0,00	0,00	
50400	Tipologia 400: Altre entrate per riduzione di attività finanziarie	0,00	0,00	0,00	0,00	0,00	0,00	

Piano degli indicatori di bilancio
Bilancio di previsione esercizi 2022, 2023 e 2024 approvato il . . .
Indicatori analitici concernenti la composizione delle entrate e la capacità di riscossione

Titolo Tipologia	Denominazione	Composizione delle entrate (dati percentuali)				Percentuale riscossione entrate	
		Esercizio 2022: Previsioni competenza / totale previsioni competenza	Esercizio 2023: Previsioni competenza / totale previsioni competenza	Esercizio 2024: Previsioni competenza / totale previsioni competenza	Media accertamenti nei tre esercizi precedenti / Media Totale accertamenti nei tre esercizi precedenti (*)	Previsioni di cassa Esercizio 2022 / (Previsioni competenza +residui) Esercizio 2022	Media riscossioni nei tre esercizi precedenti / Media accertamenti nei tre esercizi precedenti (*)
50000	Totale TITOLO 5: Entrate da riduzione di attività finanziarie	2,26	0,00	0,00	0,79	100,00	60,48
Titolo 6:	Accensione Prestiti						
60100	Tipologia 100: Emissione di titoli obbligazionari	0,00	0,00	0,00	0,00	0,00	0,00
60200	Tipologia 200: Accensione prestiti a breve termine	0,00	0,00	0,00	0,00	0,00	0,00
60300	Tipologia 300: Accensione mutui e altri finanziamenti a medio lungo termine	4,04	5,50	5,34	3,49	100,00	56,46
60400	Tipologia 400: Altre forme di indebitamento	0,00	0,00	0,00	0,00	0,00	0,00
60000	Totale TITOLO 6: Accensione Prestiti	4,04	5,50	5,34	3,49	100,00	56,46
Titolo 7:	Anticipazioni da istituto tesoriere/cassiere						
70100	Tipologia 100: Anticipazioni da istituto tesoriere/cassiere	0,00	0,00	0,00	0,00	0,00	0,00
70000	Totale TITOLO 7: Anticipazioni da istituto tesoriere/cassiere	0,00	0,00	0,00	0,00	0,00	0,00
Titolo 9:	Entrate per conto terzi e partite di giro						
90100	Tipologia 100: Entrate per partite di giro	10,33	10,43	12,99	3,54	87,42	100,00
90200	Tipologia 200: Entrate per conto terzi	0,37	0,37	0,47	6,99	100,00	87,17
90000	Totale TITOLO 9: Entrate per conto terzi e partite di giro	10,71	10,80	13,46	10,44	87,81	91,20
	TOTALE ENTRATE	100,00	100,00	100,00	100,00	87,87	74,93

(*) La media dei tre esercizi precedenti è riferita agli ultimi tre consuntivi disponibili. In caso di esercizio provvisorio è possibile fare riferimento ai dati di preconsuntivo dell'esercizio precedente. Nel 2016 sostituire la media degli accertamenti con gli accertamenti del 2015 stimati e la media degli incassi con gli incassi 2015 stimati (se disponibili, dati preconsuntivo). Nel 2017 sostituire la media triennale con quella biennale (per i dati 2016 fare riferimento a stime, o se disponibili, a dati di preconsuntivo). Gli enti locali delle Autonomie speciali che adottano il DLgs 118/2011 a decorrere dal 2016 non elaborano l'indicatore nell'esercizio 2016.



Piano degli indicatori di bilancio

Indicatori analitici concernenti la composizione delle spese per missioni e programmi e la capacità dell'amministrazione di pagare i debiti negli esercizi di riferimento
 Bilancio di previsione esercizi 2022, 2023 e 2024 approvato il . . .

MISSIONI E PROGRAMMI	BILANCIO DI PREVISIONE ESERCIZI 2022, 2023 e 2024 (dati percentuali)										MEDIA TRE RENDICONTI PRECEDENTI (O DI PRECONSUNTIVO DISPONIBILE)(*) (dati percentuali)				
	ESERCIZIO 2022				ESERCIZIO 2023				ESERCIZIO 2024				Incidenza Missioni/Programmi: Media (Impegni +FPV) /Media(Totale impegni +Totale FPV)	di cui Incidenza FPV: Media FPV / Media Totale FPV	Capacità di pagamento: Media (Pagam. c/comp + Pagam. c/residui) + Pagam. c/impegni + residui dotativi)
	Incidenza Missioni/Programmi: Previsioni stanziamento /totale previsioni missioni	di cui Incidenza FPV: Previsioni stanziamento FPV/ Previsione FPV totale	Capacità di pagamento: Previsioni competenza - FPV + residui	Incidenza Missioni/Programmi: Previsioni stanziamento /totale previsioni missioni	di cui Incidenza FPV: Previsioni stanziamento FPV/ Previsione FPV totale	Incidenza Missioni/Programmi: Previsioni stanziamento /totale previsioni missioni	di cui Incidenza FPV: Previsioni stanziamento FPV/ Previsione FPV totale	di cui Incidenza FPV: Previsioni stanziamento FPV/ Previsione FPV totale	Incidenza Missioni/Programmi: Media (Impegni +FPV) /Media(Totale impegni +Totale FPV)	di cui Incidenza FPV: Media FPV / Media Totale FPV	Capacità di pagamento: Media (Pagam. c/comp + Pagam. c/residui) + Pagam. c/impegni + residui dotativi)				
Missione 01 Servizi istituzionali, generali e di gestione	1,35	0,00	85,66	1,38	0,00	1,71	0,00	1,31	0,00	2,20	80,49				
02 Segreteria generale	1,72	0,00	82,80	1,75	0,00	2,18	0,00	3,28	0,00	3,60	86,45				
03 Gestione economica, finanziaria, programmazione e provveditorato	3,84	0,00	76,91	3,92	0,00	4,89	0,00	4,45	0,00	1,22	81,15				
04 Gestione delle entrate tributarie e servizi fiscali	1,36	0,00	80,57	1,39	0,00	1,73	0,00	1,75	0,00	0,00	89,51				
05 Gestione dei beni demaniali e patrimoniali	0,35	0,00	50,21	0,36	0,00	0,44	0,00	0,16	0,00	0,00	66,63				
06 Ufficio tecnico	3,28	0,00	76,29	3,37	0,00	4,22	0,00	3,96	0,00	4,12	78,57				
07 Elezioni e consultazioni popolari - Anagrafe e stato civile	1,30	0,00	81,33	1,31	0,00	1,61	0,00	1,39	0,00	0,00	94,19				
08 Statistica e sistemi informativi	0,00	0,00	0,00	0,00	0,00	0,00	0,00	0,00	0,00	0,00	0,00				
09 Assistenza tecnico-amministrativa agli enti locali	0,00	0,00	0,00	0,00	0,00	0,00	0,00	0,00	0,00	0,00	0,00				
10 Risorse umane	0,00	0,00	0,00	0,00	0,00	0,00	0,00	0,00	0,00	0,00	0,00				
11 Altri servizi generali	1,31	0,00	68,71	1,35	0,00	1,69	0,00	1,16	0,00	0,27	80,89				
TOTALE MISSIONE 01 Servizi istituzionali, generali e di gestione	14,51	0,00	76,86	14,83	0,00	18,48	0,00	17,46	0,00	11,40	82,89				
Missione 02 Giustizia	0,00	0,00	0,00	0,00	0,00	0,00	0,00	0,00	0,00	0,00	0,00				
02 Casa circondariale e altri servizi	0,00	0,00	0,00	0,00	0,00	0,00	0,00	0,00	0,00	0,00	0,00				
TOTALE MISSIONE 02 Giustizia	0,00	0,00	0,00	0,00	0,00	0,00	0,00	0,00	0,00	0,00	0,00				
Missione 03 Ordine pubblico e sicurezza	0,94	0,00	82,64	0,97	0,00	1,21	0,00	0,93	0,00	0,00	92,85				
01 Polizia locale e amministrativa	0,00	0,00	0,00	0,00	0,00	0,00	0,00	0,00	0,00	0,00	0,00				
02 Sistema integrato di sicurezza urbana	0,94	0,00	82,64	0,97	0,00	1,21	0,00	0,93	0,00	0,00	92,85				
TOTALE MISSIONE 03 Ordine pubblico e sicurezza	0,94	0,00	82,64	0,97	0,00	1,21	0,00	0,93	0,00	0,00	92,85				
Missione 04 Istruzione e diritto allo studio	0,32	0,00	70,71	0,33	0,00	0,41	0,00	0,47	0,00	0,00	78,76				
01 Istruzione presecondaria	1,18	0,00	47,35	1,30	0,00	1,63	0,00	2,28	0,00	12,16	66,42				
02 Altri ordini di istruzione non universitaria	0,00	0,00	0,00	0,00	0,00	0,00	0,00	0,00	0,00	0,00	0,00				
04 Istruzione universitaria	0,00	0,00	0,00	0,00	0,00	0,00	0,00	0,00	0,00	0,00	0,00				
05 Istruzione tecnica superiore	0,00	0,00	0,00	0,00	0,00	0,00	0,00	0,00	0,00	0,00	0,00				
06 Servizi ausiliari all'istruzione	3,85	0,00	89,06	34,47	0,00	18,31	0,00	12,34	0,00	12,12	54,11				
07 Diritto allo studio	0,00	0,00	0,00	0,00	0,00	0,00	0,00	0,00	0,00	0,00	0,00				

Piano degli indicatori di bilancio

Indicatori analitici concernenti la composizione delle spese per missioni e programmi e la capacità dell'amministrazione di pagare i debiti negli esercizi di riferimento
 Bilancio di previsione esercizi 2022, 2023 e 2024 approvato il . . .

MISSIONI E PROGRAMMI	BILANCIO DI PREVISIONE ESERCIZI 2022, 2023 e 2024 (dati percentuali)						MEDIA TRE RENDICONTI PRECEDENTI (O DI PRECONSUNTIVO DISPONIBILE)* (dati percentuali)			
	ESERCIZIO 2022			ESERCIZIO 2023			ESERCIZIO 2024			
	Incidenza Missioni/Programmi: Provisionsi stanziamento / totale previsioni missioni	di cui Incidenza FPV: Provisionsi stanziamento FPV / Previsione FPV totale	Capacità di pagamento: Provisionsi cassa/ previsioni competenza - FPV + residui)	Incidenza Missioni/Programmi: Provisionsi stanziamento / totale previsioni missioni	di cui Incidenza FPV: Provisionsi stanziamento FPV / Previsione FPV totale	Incidenza Missioni/Programmi: Provisionsi stanziamento / totale previsioni missioni	di cui Incidenza FPV: Provisionsi stanziamento FPV / Previsione FPV totale	Incidenza Missioni/Programmi: Media (Impegni +FPV) / Media(Totale impegni + Totale FPV)	di cui Incidenza FPV: Media FPV / Media Totale FPV	Capacità di pagamento: Media (Pagam. c/comp + Pagam. c/residui) / Media (Impegni + residui definitivi)
TOTALE MISSIONE 04 Istruzione e diritto allo studio	5,35	0,00	77,41	36,10	0,00	20,35	0,00	15,09	24,29	56,58
Missione 05 Tutela e valorizzazione dei beni e delle attività culturali	0,00	0,00	0,00	0,00	0,00	0,00	0,00	0,00	0,00	0,00
01 Valorizzazione dei beni di interesse storico	13,93	0,00	98,78	0,54	0,00	0,67	0,00	0,73	0,00	82,73
02 Attività culturali e interventi diversi nel settore culturale	13,93	0,00	98,78	0,54	0,00	0,67	0,00	0,73	0,00	82,73
TOTALE MISSIONE 05 Tutela e valorizzazione dei beni e delle attività culturali	0,81	0,00	97,88	0,83	0,00	1,04	0,00	3,92	17,26	16,94
Missione 06 Politiche giovanili, sport e tempo libero	0,00	0,00	0,00	0,00	0,00	0,00	0,00	0,00	0,00	0,00
01 Sport e tempo libero	0,00	0,00	0,00	0,00	0,00	0,00	0,00	0,00	0,00	0,00
02 Giovani	0,00	0,00	0,00	0,00	0,00	0,00	0,00	0,00	0,00	0,00
TOTALE MISSIONE 06 Politiche giovanili, sport e tempo libero	0,81	0,00	97,88	0,83	0,00	1,04	0,00	3,92	17,26	16,94
Missione 07 Turismo	0,00	0,00	0,00	0,00	0,00	0,00	0,00	0,00	0,00	0,00
01 Sviluppo e valorizzazione del turismo	0,00	0,00	0,00	0,00	0,00	0,00	0,00	0,00	0,00	0,00
TOTALE MISSIONE 07 Turismo	0,00	0,00	0,00	0,00	0,00	0,00	0,00	0,00	0,00	0,00
Missione 08 Assetto del territorio ed edilizia abitativa	0,48	0,00	88,70	0,49	0,00	0,61	0,00	0,37	0,00	26,76
01 Urbanistica e assetto del territorio	0,00	0,00	0,00	0,00	0,00	0,00	0,00	0,00	0,00	0,00
02 Edilizia residenziale pubblica e locale e piani di edilizioeconomico-popolare	0,48	0,00	88,70	0,49	0,00	0,61	0,00	0,37	0,00	26,76
TOTALE MISSIONE 08 Assetto del territorio ed edilizia abitativa	0,48	0,00	88,70	0,49	0,00	0,61	0,00	0,37	0,00	26,76
Missione 09 Sviluppo sostenibile e tutela del territorio e dell'ambiente	0,00	0,00	100,00	0,00	0,00	0,00	0,00	0,18	0,00	0,00
01 Difesa del suolo	0,60	0,00	64,05	0,61	0,00	0,76	0,00	0,82	4,00	76,25
02 Tutela, valorizzazione e recupero ambientale	1,94	0,00	80,61	12,55	0,00	15,93	0,00	15,20	4,21	89,84
03 Rifiuti	0,65	0,00	64,00	0,68	0,00	0,85	0,00	0,74	0,00	99,72
04 Servizio idrico integrato	0,00	0,00	0,00	0,00	0,00	0,00	0,00	0,00	0,00	0,00
05 Aree protette, parchi naturali, protezione naturalistica e forestazione	0,00	0,00	0,00	0,00	0,00	0,00	0,00	0,00	0,00	0,00
06 Tutela e valorizzazione delle risorse idriche	0,00	0,00	0,00	0,00	0,00	0,00	0,00	0,00	0,00	0,00
07 Sviluppo sostenibile territorio montano piccoli Comuni	0,00	0,00	0,00	0,00	0,00	0,00	0,00	0,00	0,00	0,00
08 Qualità dell'aria e riduzione dell'inquinamento	13,19	0,00	78,80	13,83	0,00	17,54	0,00	16,93	8,21	86,95
TOTALE MISSIONE 09 Sviluppo sostenibile e tutela del territorio e dell'ambiente	13,19	0,00	78,80	13,83	0,00	17,54	0,00	16,93	8,21	86,95

Piano degli indicatori di bilancio

Indicatori analitici concernenti la composizione delle spese per missioni e programmi e la capacità dell'amministrazione di pagare i debiti negli esercizi di riferimento
 Bilancio di previsione esercizi 2022, 2023 e 2024 approvato il . . .

MISSIONI E PROGRAMMI	BILANCIO DI PREVISIONE ESERCIZI 2022, 2023 e 2024 (dati percentuali)						MEDIA TRE RENDICONTI PRECEDENTI (O DI PRECONSUNTIVO DISPONIBILE)(*)					
	ESERCIZIO 2022			ESERCIZIO 2023			ESERCIZIO 2024			Incidenza/Programma: Media (Impegni +FPV) / Media(Totale impegni +Totale FPV)	di cui incidenza FPV: Media FPV / Media Totale FPV	Capacità di pagamento: Media (Pagam. c/comp + Pagam. c/residui) / Media (Impegni + residui definitivi)
	Incidenza/Programma: Previsioni stanziamento / totale previsioni missioni	di cui Incidenza FPV: Previsioni stanziamento FPV/ Previsione FPV totale	Capacità di pagamento: Previsioni cassa/ (previsioni competenza - FPV + residui)	Incidenza/Programma: Previsioni stanziamento / totale previsioni missioni	di cui Incidenza FPV: Previsioni stanziamento FPV/ Previsione FPV totale	Incidenza/Programma: Previsioni stanziamento / totale previsioni missioni	di cui Incidenza FPV: Previsioni stanziamento FPV/ Previsione FPV totale	Incidenza/Programma: Previsioni stanziamento / totale previsioni missioni	di cui Incidenza FPV: Previsioni stanziamento FPV/ Previsione FPV totale	Incidenza/Programma: Previsioni stanziamento / totale previsioni missioni	di cui Incidenza FPV: Previsioni stanziamento FPV/ Previsione FPV totale	Capacità di pagamento: Media (Pagam. c/comp + Pagam. c/residui) / Media (Impegni + residui definitivi)
Missione 10 Trasporti e diritto alla mobilità	01	0,00	0,00	0,00	0,00	0,00	0,00	0,00	0,00	0,00	0,00	0,00
	02	0,08	0,00	50,95	0,08	0,00	0,00	0,10	0,00	0,11	0,00	77,69
	03	0,00	0,00	0,00	0,00	0,00	0,00	0,00	0,00	0,00	0,00	0,00
	04	0,00	0,00	0,00	0,00	0,00	0,00	0,00	0,00	0,00	0,00	0,00
	05	25,83	0,00	92,26	7,95	0,00	0,00	10,82	0,00	12,18	19,41	64,24
TOTALE MISSIONE 10 Trasporti e diritto alla mobilità	25,91	0,00	92,11	8,03	0,00	0,00	10,92	0,00	12,28	19,41	64,35	
Missione 11 Soccorso civile	01	0,16	0,00	85,33	0,16	0,00	0,00	0,20	0,00	0,18	0,00	86,99
	02	0,00	0,00	100,00	0,00	0,00	0,00	0,00	2,32	0,00	0,00	67,75
TOTALE MISSIONE 11 Soccorso civile	0,16	0,00	99,73	0,16	0,00	0,00	0,20	0,00	2,50	0,00	69,07	
Missione 12 Diritti sociali, politiche sociali e famiglia	01	0,00	0,00	0,00	0,00	0,00	0,00	0,00	0,00	0,00	0,00	0,00
	02	0,00	0,00	35,75	0,00	0,00	0,00	0,00	0,21	0,00	1,70	100,00
	03	0,00	0,00	0,00	0,00	0,00	0,00	0,00	0,00	0,00	0,00	49,92
	04	0,00	0,00	0,00	0,00	0,00	0,00	0,00	0,00	0,00	0,00	0,00
	05	0,00	0,00	100,00	0,00	0,00	0,00	0,00	0,36	0,00	3,17	87,50
	06	0,00	0,00	0,00	0,00	0,00	0,00	0,00	0,00	0,00	0,00	0,00
	07	4,56	0,00	78,02	4,74	0,00	0,00	6,01	0,00	5,44	2,22	70,65
	08	0,00	0,00	0,00	0,00	0,00	0,00	0,00	0,00	0,00	0,00	0,00
	09	0,55	0,00	91,46	0,56	0,00	0,00	0,68	0,00	1,76	12,33	32,56
TOTALE MISSIONE 12 Diritti sociali, politiche sociali e famiglia	5,10	0,00	83,73	5,30	0,00	0,00	6,69	0,00	7,78	19,43	63,77	
Missione 13 Tutela della salute	01	0,00	0,00	0,00	0,00	0,00	0,00	0,00	0,00	0,00	0,00	0,00
	02	0,00	0,00	0,00	0,00	0,00	0,00	0,00	0,00	0,00	0,00	0,00


Piano degli indicatori di bilancio
Indicatori analitici concernenti la composizione delle spese per missioni e programmi e la capacità dell'amministrazione di pagare i debiti negli esercizi di riferimento
Bilancio di previsione esercizi 2022, 2023 e 2024 approvato il . . .

MISSIONI E PROGRAMMI	BILANCIO DI PREVISIONE ESERCIZI 2022, 2023 e 2024 (dati percentuali)										MEDIA TRE RENDICONTI PRECEDENTI (O DI PRECONSUNTIVO DISPONIBILE)(*)		
	ESERCIZIO 2022			ESERCIZIO 2023			ESERCIZIO 2024			Incidenza Missione/Programma: Media (Impegni +FPV) / Media(Totale impegni + Totale FPV)	di cui Incidenza FPV: Media FPV / Media Totale FPV	Capacità di pagamento: Media (Pagam. c/comp + Pagam. crediti) / Media (Impegni + residui definitivi)	
	Incidenza Missione/Programma: Previsioni stanziamento / totale previsioni missioni	di cui Incidenza FPV: Previsioni stanziamento FPV/ Previsione FPV totale	Capacità di pagamento: Previsioni cassa/ previsioni - FPV + residui)	Incidenza Missione/Programma: Previsioni stanziamento / totale previsioni missioni	di cui Incidenza FPV: Previsioni stanziamento FPV/ Previsione FPV totale	Capacità di pagamento: Previsioni cassa/ previsioni - FPV + residui)	Incidenza Missione/Programma: Previsioni stanziamento / totale previsioni missioni	di cui Incidenza FPV: Previsioni stanziamento FPV/ Previsione FPV totale	Capacità di pagamento: Media (Pagam. c/comp + Pagam. crediti) / Media (Impegni + residui definitivi)				
03 Servizio sanitario regionale - finanziamento aggiuntivo corrente per la copertura dello squilibrio di bilancio corrente	0,00	0,00	0,00	0,00	0,00	0,00	0,00	0,00	0,00	0,00	0,00	0,00	
04 Servizio sanitario regionale - ripiano di disavanzi sanitari relativi ad esercizi progressi	0,00	0,00	0,00	0,00	0,00	0,00	0,00	0,00	0,00	0,00	0,00	0,00	
05 Servizio sanitario regionale - investimenti sanitari	0,00	0,00	0,00	0,00	0,00	0,00	0,00	0,00	0,00	0,00	0,00	0,00	
06 Servizio sanitario regionale - restituzione maggiori gettISSN	0,00	0,00	0,00	0,00	0,00	0,00	0,00	0,00	0,00	0,00	0,00	0,00	
07 Ulteriori spese in materia sanitaria	0,00	0,00	100,00	0,00	0,00	0,00	0,00	0,00	0,00	2,63	0,00	50,31	
TOTALE MISSIONE 13 Tutela della salute	0,00	0,00	100,00	0,00	0,00	0,00	0,00	0,00	0,00	2,63	0,00	50,31	
Missione 14 Sviluppo economico e competitività	0,85	0,00	86,12	0,87	0,00	0,18	0,00	0,00	0,00	0,09	0,00	100,00	
02 Commercio - reti distributive - tutela dei consumatori	0,12	0,00	98,53	0,12	0,00	0,16	0,00	0,00	0,00	0,18	0,00	94,18	
03 Ricerca e innovazione	0,00	0,00	0,00	0,00	0,00	0,00	0,00	0,00	0,00	0,00	0,00	0,00	
04 Reti e altri servizi di pubblica utilità	0,00	0,00	0,00	0,00	0,00	0,00	0,00	0,00	0,00	0,00	0,00	0,00	
TOTALE MISSIONE 14 Sviluppo economico e competitività	0,98	0,00	96,19	1,00	0,00	0,33	0,00	0,00	0,00	0,27	0,00	96,16	
Missione 15 Politiche per il lavoro e la formazione professionale	0,00	0,00	0,00	0,00	0,00	0,00	0,00	0,00	0,00	0,00	0,00	0,00	
01 Servizi per lo sviluppo del mercato del lavoro	0,00	0,00	0,00	0,00	0,00	0,00	0,00	0,00	0,00	0,00	0,00	0,00	
02 Formazione professionale	0,00	0,00	0,00	0,00	0,00	0,00	0,00	0,00	0,00	0,00	0,00	0,00	
03 Sostegno all'occupazione	0,00	0,00	0,00	0,00	0,00	0,00	0,00	0,00	0,00	0,00	0,00	0,00	
TOTALE MISSIONE 15 Politiche per il lavoro e la formazione professionale	0,00	0,00	0,00	0,00	0,00	0,00	0,00	0,00	0,00	0,00	0,00	0,00	
Missione 16 Agricoltura, politiche agroalimentari e pesca	0,00	0,00	0,00	0,00	0,00	0,00	0,00	0,00	0,00	0,00	0,00	0,00	
01 Sviluppo del settore agricolo e del sistema agroalimentare	0,00	0,00	0,00	0,00	0,00	0,00	0,00	0,00	0,00	0,00	0,00	0,00	
02 Caccia e pesca	0,00	0,00	0,00	0,00	0,00	0,00	0,00	0,00	0,00	0,00	0,00	0,00	
TOTALE MISSIONE 16 Agricoltura, politiche agroalimentari e pesca	0,00	0,00	0,00	0,00	0,00	0,00	0,00	0,00	0,00	0,00	0,00	0,00	
Missione 17 Energia e diversificazione delle fonti energetiche	0,00	0,00	0,00	0,00	0,00	0,00	0,00	0,00	0,00	0,00	0,00	0,00	
01 Fonti energetiche	0,00	0,00	0,00	0,00	0,00	0,00	0,00	0,00	0,00	0,00	0,00	0,00	
TOTALE MISSIONE 17 Energia e diversificazione delle fonti	0,00	0,00	0,00	0,00	0,00	0,00	0,00	0,00	0,00	0,00	0,00	0,00	

Piano degli indicatori di bilancio
Indicatori analitici concernenti la composizione delle spese per missioni e programmi e la capacità dell'amministrazione di pagare i debiti negli esercizi di riferimento
Bilancio di previsione esercizi 2022, 2023 e 2024 approvato il . . .

MISSIONI E PROGRAMMI	BILANCIO DI PREVISIONE ESERCIZI 2022, 2023 e 2024 (dati percentuali)						MEDIA TRE RENDICONTI PRECEDENTI (O DI PRECONSUNTIVO DISPONIBILE)(*)				
	ESERCIZIO 2022			ESERCIZIO 2023			ESERCIZIO 2024				
	Incidenza Missioni/Programmi: Previsioni stanziamento / totale previsioni missioni	di cui Incidenza FPV: Previsioni stanziamento FPV/ totale Previsione FPV	Capacità di pagamento: Previsioni cassa/ (previsioni competenza - FPV + residui)	Incidenza Missioni/Programmi: Previsioni stanziamento / totale previsioni missioni	di cui Incidenza FPV: Previsioni stanziamento FPV/ totale Previsione FPV	Capacità di pagamento: Previsioni cassa/ (previsioni competenza - FPV + residui)	Incidenza Missioni/Programmi: Media (Impegni +FPV) / Media(Totale impegni + Totale FPV)	di cui Incidenza FPV: Media FPV / Media Totale FPV	Capacità di pagamento: Media (Pagam. c/comp + Pagam. c/residui) / Media (Impegni + residui definitivi)		
Missione 18 Relazioni con le altre autonomie territoriali e locali	<i>energetico</i>										
	01	0,00	0,00	0,00	0,00	0,00	0,00	0,00	0,00	0,00	0,00
	TOTALE MISSIONE 18 Relazioni con le altre autonomie territoriali e locali	0,00	0,00	0,00	0,00	0,00	0,00	0,00	0,00	0,00	0,00
Missione 19 Relazioni Internazionali	01	0,00	0,00	0,00	0,00	0,00	0,00	0,00	0,00	0,00	0,00
	TOTALE MISSIONE 19 Relazioni Internazionali	0,00	0,00	0,00	0,00	0,00	0,00	0,00	0,00	0,00	
	01	0,32	0,00	100,00	0,34	0,00	0,45	0,00	0,00	0,00	0,00
Missione 20 Fondi e accantonamenti	02	1,88	0,00	100,00	1,87	0,00	2,18	0,00	0,00	0,00	0,00
	03	0,03	0,00	100,00	0,03	0,00	0,04	0,00	0,00	0,00	0,00
	TOTALE MISSIONE 20 Fondi e accantonamenti	2,23	0,00	100,00	2,24	0,00	2,67	0,00	0,00	0,00	0,00
Missione 50 Debito pubblico	01	1,45	0,00	66,70	1,38	0,00	1,62	0,00	0,00	2,64	100,00
	02	4,38	0,00	67,26	3,50	0,00	4,21	0,00	0,00	6,27	100,00
	TOTALE MISSIONE 50 Debito pubblico	5,83	0,00	67,12	4,88	0,00	5,83	0,00	0,00	8,91	100,00
Missione 60 Anticipazioni finanziarie	01	0,00	0,00	0,00	0,00	0,00	0,00	0,00	0,00	0,00	0,00
	TOTALE MISSIONE 60 Anticipazioni finanziarie	0,00	0,00	0,00	0,00	0,00	0,00	0,00	0,00	0,00	0,00
	01	10,58	0,00	84,72	10,80	0,00	13,46	0,00	0,00	10,20	82,04
Missione 99 Servizi per conto terzi	02	0,00	0,00	0,00	0,00	0,00	0,00	0,00	0,00	0,00	0,00
	TOTALE MISSIONE 99 Servizi per conto terzi	10,58	0,00	84,72	10,80	0,00	13,46	0,00	0,00	10,20	82,04


(*) La media dei tre esercizi precedenti è riferita agli ultimi tre consuntivi disponibili. In caso di esercizio provvisorio è possibile fare riferimento ai dati di preconsuntivo dell'esercizio precedente. Nel 2016 sostituire la media degli accantonamenti con gli accantonamenti del 2015 stimati e la media degli incassi con gli incassi 2015 stimati (se disponibili, dati preconsuntivo). Nel 2017 sostituire la media triennale con quella biennale (per i dati 2016 fare riferimento a stime, o se disponibili, a dati di preconsuntivo). Le Autonomie speciali che adottano il DLgs 118/2011 a decorrere dal 2016 non elaborano l'indicatore nell'esercizio 2016.



QUADRO DI CONTROLLO DEGLI EQUILIBRI DI BILANCIO - ESERCIZIO 2022
 Competenza Iniziale - Esercizio Definitivo

Data: 17.12.2021

SPESE		ENTRATE							
TITOLI	IMPORTO (di cui Ripiano DT)	TITOLI I,II,III	TITOLI IV,V	TITOLO VI	TITOLO VII	TITOLO IX	AVANZO AMMIN. Accertamento DT	FONDO PI. Vinc.	TOTALE
Disavanzo di Amministrazione	0,00 0,00	0,00	0,00	0,00	0,00	0,00	0,00 0,00	0,00	0,00
Tit.I - Spese correnti	3.224.134,05 0,00	3.075.789,88	75.000,00	0,00	0,00	0,00	73.344,17 0,00	0,00	3.224.134,05
Tit.II - Spese in conto capitale	2.105.000,00 0,00	0,00	1.855.000,00	250.000,00	0,00	0,00	0,00 0,00	0,00	2.105.000,00
Tit.III - Spese per incremento attività finanziarie	0,00 0,00	0,00	0,00	0,00	0,00	0,00	0,00 0,00	0,00	0,00
Tit.IV - Rimborso Prestiti	274.352,17 0,00	274.352,17	0,00	0,00	0,00	0,00	0,00 0,00	0,00	274.352,17
Tit.V - Chiusura Anticipazioni ricevute da istituto tesoriere/cassiere	0,00 0,00	0,00	0,00	0,00	0,00	0,00	0,00 0,00	0,00	0,00
Tit.VII - Uscite per conto terzi e partite di giro	663.000,00 0,00	0,00	0,00	0,00	0,00	663.000,00	0,00 0,00	0,00	663.000,00
TOTALI	6.266.486,22	3.350.142,05	1.930.000,00	250.000,00	0,00	663.000,00	73.344,17	0,00	6.266.486,22




QUADRO DI CONTROLLO DEGLI EQUILIBRI DI BILANCIO - ESERCIZIO 2022

Pluriennale 2023 Iniziale - Esercizio Definitivo

Date: 17.12.2021


SPESE		ENTRATE							
TITOLI	IMPORTO (di cui Ripiano DT)	TITOLI I,II,III	TITOLI IV,V	TITOLO VI	TITOLO VII	TITOLO IX	AVANZO AMMIN. Accertamento DT	FONDO Pl. Vinc.	TOTALE
Disavanzo di Amministrazione	0,00 0,00	0,00	0,00	0,00	0,00	0,00	0,00	0,00	0,00
Tit.I - Spese correnti	3.209.464,04 0,00	3.134.464,04	75.000,00	0,00	0,00	0,00	0,00	0,00	3.209.464,04
Tit.II - Spese in conto capitale	2.049.551,00 0,00	0,00	1.712.096,00	337.455,00	0,00	0,00	0,00	0,00	2.049.551,00
Tit.III - Spese per incremento attività finanziarie	0,00 0,00	0,00	0,00	0,00	0,00	0,00	0,00	0,00	0,00
Tit.IV - Rimborso Prestiti	214.728,43 0,00	214.728,43	0,00	0,00	0,00	0,00	0,00	0,00	214.728,43
Tit.V - Chiusura Anticipazioni ricevute da istituto tesoriere/cassiere	0,00 0,00	0,00	0,00	0,00	0,00	0,00	0,00	0,00	0,00
Tit.VII - Uscite per conto terzi e partite di giro	663.000,00 0,00	0,00	0,00	0,00	0,00	663.000,00	0,00	0,00	663.000,00
TOTALI	6.136.743,47	3.349.192,47	1.787.096,00	337.455,00	0,00	663.000,00	0,00	0,00	6.136.743,47



QUADRO DI CONTROLLO DEGLI EQUILIBRI DI BILANCIO - ESERCIZIO 2022
 Pluriennale 2024 Iniziale - Esercizio Definitivo

Data: 17.12.2021

SPESE		ENTRATE							
TITOLI	IMPORTO (di cui Ripiano DT)	TITOLI I,II,III	TITOLI IV,V	TITOLO VI	TITOLO VII	TITOLO IX	AVANZO AMMIN. Accertamento DT	FONDO Pl. Vinc.	TOTALE
Disavanzo di Amministrazione	0,00 0,00	0,00	0,00	0,00	0,00	0,00	0,00 0,00	0,00	0,00
Tit.I - Spese correnti	3.170.998,00 0,00	3.095.998,00	75.000,00	0,00	0,00	0,00	0,00 0,00	0,00	3.170.998,00
Tit.II - Spese in conto capitale	886.050,00 0,00	0,00	622.945,00	263.105,00	0,00	0,00	0,00 0,00	0,00	886.050,00
Tit.III - Spese per incremento attività finanziarie	0,00 0,00	0,00	0,00	0,00	0,00	0,00	0,00 0,00	0,00	0,00
Tit.IV - Rimborso Prestiti	207.442,47 0,00	207.442,47	0,00	0,00	0,00	0,00	0,00 0,00	0,00	207.442,47
Tit.V - Chiusura Anticipazioni ricevute da istituto tesoriere/cassiere	0,00 0,00	0,00	0,00	0,00	0,00	0,00	0,00 0,00	0,00	0,00
Tit.VII - Uscite per conto terzi e partite di giro	663.000,00 0,00	0,00	0,00	0,00	0,00	663.000,00	0,00 0,00	0,00	663.000,00
TOTALI	4.927.490,47	3.303.440,47	697.945,00	263.105,00	0,00	663.000,00	0,00	0,00	4.927.490,47



QUADRO DI CONTROLLO DEGLI EQUILIBRI DI BILANCIO DI CASSA - ESERCIZIO 2022


Stanziamenti Iniziali

Data: 17.12.2021

TITOLI	ENTRATE						TITOLE IX	CASSA INIZIALE	TOTALE
	IMPORTO	TITOLI I,II,III	TITOLI IV,V	TITOLO VI	TITOLO VII	TITOLO VIII			
Tit.I - Spese correnti	3.780.251,47	3.398.766,67	381.484,80	0,00	0,00	0,00	0,00	3.780.251,47	
Tit.II - Spese in conto capitale	4.558.855,41	0,00	3.710.255,66	830.000,00	0,00	0,00	0,00	4.540.255,66	
Tit.III - Spese per incremento attività finanziarie	0,00	0,00	0,00	0,00	0,00	0,00	0,00	0,00	
Tit.IV - Rimborso Prestiti	274.352,17	274.352,17	0,00	0,00	0,00	0,00	0,00	274.352,17	
Tit.V - Chiusura Anticipazioni ricevute da istituto tesoriere/cassiere	0,00	0,00	0,00	0,00	0,00	0,00	0,00	0,00	
Tit.VII - Uscite per conto terzi e partite di giro	663.000,00	0,00	0,00	0,00	0,00	0,00	663.000,00	663.000,00	
TOTALI	9.276.459,05	3.673.118,84	4.091.740,46	830.000,00	0,00	0,00	663.000,00	9.956.591,77	

CASSA FINALE

690.192,72



Calcolo FCDE con il primo metodo: media semplice

TARI


Anno	Accertato	Incassato	% Media R	% Media Non R
2012	654.789,90	602.212,85	91,97	8,03
2013	675.963,49	629.668,71	93,15	6,85
2014	721.928,00	671.928,00	93,07	6,93
2015	709.600,00	640.968,48	90,33	9,67
2016	739.600,00	651.535,95	88,09	11,91
2017	766.090,18	655.000,00	85,50	14,50
2018	758.350,00	681.879,36	89,92	10,08
2019	758.350,00	705.079,50	92,98	7,02
2020	758.971,60	689.182,37	90,80	9,20

8,67661168
9,970875911
10,61789765
10,63762335
10,54229852

	Previsione	Quota Fondo	% minima	Quota a Bilancio	
				Quota annua minima	Importo stanziato
2017	738.700,00	64.097,13	70%	44.867,99	93.700,00
2018	758.350,00	65.802,08	75%	49.351,56	83.700,00
2019	758.350,00	65.802,07	85%	55.931,76	60.700,00
2020	779.971,60	67.678,10	95%	64.294,19	64.300,00
2021	716.875,43	71.481,75	100%	71.481,75	71.500,00
2022	716.875,43	76.120,09	100%	76.120,09	76.200,00
2023	716.875,43	76.261,50	100%	76.261,50	76.300,00
2024	716.875,43	75.578,14	100%	75.578,14	75.600,00

IMU


Anno	Accertato	Incassato	% Media R	% Media Non R
2012	1.004.095,93	923.973,30	92,02	7,98
2013	980.921,80	912.290,48	93,00	7,00
2014	912.290,48	851.325,85	93,32	6,68
2015	1.007.000,00	942.361,30	93,58	6,42




2016	1.084.188,83	1.060.930,10	97,85	2,15	6,044597359
2017	1.081.188,83	1.040.188,83	96,21	3,79	5,207105928
2018	1.085.601,22	1.085.601,22	100,00	0,00	3,807782965
2019	1.085.188,83	1.029.281,15	94,85	5,15	3,501642007
2020	1.084.124,17	1.045.052,17	96,40	3,60	2,938657561

Previsione		Quota Fondo	% minima	Quota annua minima	Importo stanziato
2017	1.085.188,83	65.595,30	70%	45.916,71	46.000,00
2018	1.085.188,83	65.595,30	75%	49.196,47	56.000,00
2019	1.085.188,83	65.595,30	85%	55.756,00	60.000,00
2020	1.095.188,83	66.199,76	95%	62.889,77	62.900,00
2021	1.088.088,83	56.657,94	100%	56.657,94	56.700,00
2022	1.088.088,83	41.432,06	100%	41.432,06	41.500,00
2023	1.088.088,83	38.100,98	100%	38.100,98	38.200,00
2024	1.088.088,83	31.975,20	100%	31.975,20	32.000,00


139.700,00
139.700,00
120.700,00
127.200,00
128.200,00
117.700,00
114.500,00
107.600,00






ELENCO DELLE SPESE DI INVESTIMENTO DA FINANZIARE CON MUTUO DA ASSUMERE - ANNO 2022


CAPITOLO BILANCIO SPESA	DENOMINAZIONE DELLE SPESE	IMPORTO	RIFERIMENTO CAPITOLO ENTRATA
2.08.1.03.01	Interventi straordinari su viabilità	250.000,00	5010
	TOTALE	250.000,00	






ELENCO DELLE SPESE FINANZIATE CON I CONTRIBUTI PER PERMESSO DI COSTRUIRE - ANNO 2022

CAPITOLO BILANCIO SPESA	DENOMINAZIONE DELLE SPESE	IMPORTO	RIFERIMENTO CAPITOLO ENTRATA
	Spese correnti		
1.08.1.03.03	Manutenzione ordinaria e spalata neve strade	55.000,00	4035/1
1.04.2.03.03	Manutenzione ordinaria scuole	20.000,00	4035/1
	Totale	75.000,00	
	Spese investimento		
2.04.2.03.01	Manutenzione straordinaria scuole	7.000,00	4035/2
2.06.1.03.01	Manutenzione straordinaria piscina	4.000,00	4035/2
2.06.2.03.01	Manutenzione straordinaria impianti sportivi	4.000,00	4035/2
2.08.1.03.02	Manutenzione straordinaria strade	10.000,00	4035/2
	Totale	25.000,00	
	TOTALE	100.000,00	




ELENCO DELLE SPESE INTERAMENTE COPERTE DA CORRISPONDENTI FINANZIAMENTI STATALI O REGIONALI E DA ALTRE ENTRATE CON VINCOLO DI DESTINAZIONE - ANNO 2022

CAPITOLO BILANCIO SPESA	DENOMINAZIONE DELLE SPESE	IMPORTO	RIFERIMENTO CAPITOLO ENTRATA
1.01.1.08.01	Spese consultazion elettorali-referendum	30.000,00	2004
1.01.7.03.05	Spese carte identità elettroniche	9.000,00	3005
1.05.2.05.01	Trasferimenti attività culturali	6.100,00	3100
1.08.1.03.07	Mantenzione strade-da dividendi	10.000,00	3090
1.09.5.05.01	Trasf. TO Tutela Prot. Igiene Ambientale (TEFA)	6.000,00	1025
1.09.6.05.01	Trasferimenti per tutela ambiente	1.220,00	2077
1.10.4.03.02	Prestazioni servizi assistenza sociale	4.000,00	3148
1.10.4.04.01	Affitto centro terapia Labor	7.600,00	3148
	Spese correnti		
	TOTALE	73.920,00	
	Spese di investimento		
2.01.5.03.01	Interventi rigeneraz.urbana Cetnro Polivalente Quara	700.000,00	4025
2.01.5.03.01	Interventi rigeneraz.urbana Cetnro Polivalente Quara	140.000,00	5005
2.08.1.03.03	Interventi dissesto idrogeologico su viabilità	990.000,00	4020
	TOTALE	1.830.000,00	
	TOTALE GENERALE	1.903.920,00	



ELENCO DELLE SPESE FINANZIATE CON I PROVENTI DELLE SANZIONI AMMINISTRATIVE
PER VIOLAZIONI DEL CODICE DELLA STRADA - ANNO 2022

CAPITOLO BILANCIO SPESA	DENOMINAZIONE DELLE SPESE	IMPORTO	RIFERIMENTO CAPITOLO ENTRATA
	Spese correnti		
1.08.1.03.02	Manutenzione ordinaria strade comunali	1.840,00	3008
1.08.1.01.02	Fondo previdenza complementare Perseo	600,00	3008
1.08.1.01.03	Contrib. di solidarietà previdenza complementare	60,00	3008
	Totale	2.500,00	
	Spese investimento		
	Totale	-	
	TOTALE	2.500,00	



COMUNE DI TOANO

Esercizio 2020

STATO PATRIMONIALE ATTIVO

	2020	2019	DM 26/4/95 riferimento
A) CREDITI vs. LO STATO ED ALTRE AMM. PUBBLICHE PER LA PARTECIPAZIONE AL FONDO DI DOTAZIONE	0,00	0,00	A
TOTALE CREDITI vs PARTECIPANTI (A)	0,00	0,00	
B) IMMOBILIZZAZIONI			
I) Immobilizzazioni immateriali			
1 Costi di impianto e di ampliamento	0,00	0,00	B1
2 Costi di ricerca sviluppo e pubblicità	0,00	0,00	B11
3 Diritti di brevetto ed utilizzazione opere dell'ingegno	0,00	0,00	B12
4 Concessioni, licenze, marchi e diritti simili	0,00	0,00	B13
5 Avviamento	0,00	0,00	B14
6 Immobilizzazioni in corso ed acconti	0,00	0,00	B15
9 Altre	0,00	0,00	B16
Totale immobilizzazioni immateriali	0,00	0,00	B17
II) Beni demaniali	7.695.193,88	7.558.548,96	
1.1 Terreni	242.702,94	242.702,94	
1.2 Fabbricati	1.049.505,95	1.048.466,36	
1.3 Infrastrutture	6.402.984,99	6.267.379,66	
1.9 Altri beni demaniali	204.224,51	211.478,88	
di cui patrimonio indisponibile	204.224,51	211.478,88	
2.1 Terreni	1.491.181,64	1.491.181,64	B111
di cui patrimonio indisponibile	6.142.164,11	6.169.652,06	
2.2 Fabbricati	5.205.416,72	4.309.483,65	
di cui in leasing finanziario	0,00	0,00	
a di cui in leasing finanziario	0,00	0,00	
2.3 Impianti e macchinari	3.600,00	3.800,00	B112
a di cui in leasing finanziario	0,00	0,00	
2.4 Attrezzature industriali e commerciali	369,05	590,48	B113
di cui patrimonio indisponibile	369,05	590,48	
2.5 Mezzi di trasporto	7.274,02	0,00	
2.6 Macchine per ufficio e hardware	0,00	261,32	
di cui patrimonio indisponibile	0,00	261,32	
2.7 Mobili e arredi	292,02	438,55	
di cui patrimonio indisponibile	292,02	438,55	
2.8 Infrastrutture	568.845,21	589.937,22	
di cui patrimonio indisponibile	568.845,21	589.937,22	
2.9 Altri beni materiali	0,00	0,00	
3 Immobilizzazioni in corso ed acconti	743.506,75	1.093.369,44	B115
Totale immobilizzazioni materiali	15.715.679,29	15.047.611,26	
IV) Immobilizzazioni Finanziarie (1)	1.359.802,30	1.182.582,01	
1 Partecipazioni in	1.359.802,30	1.182.582,01	B111
a imprese controllate	0,00	0,00	B111a
b imprese partecipate	0,00	0,00	B111b
c altri soggetti	1.359.802,30	1.182.582,01	
2 Crediti verso	0,00	0,00	B112
a altre amministrazioni pubbliche	0,00	0,00	B112a
b imprese controllate	0,00	0,00	B112b
c imprese partecipate	0,00	0,00	B112c
d altri soggetti	0,00	0,00	B112d
3 Altri titoli	0,00	0,00	B113
Totale immobilizzazioni finanziarie	1.359.802,30	1.182.582,01	

COMUNE DI TOANO

Esercizio 2020

STATO PATRIMONIALE ATTIVO

	2020	2019	riferimento art.2424 cc	riferimento DM 26/4/95
TOTALE IMMOBILIZZAZIONI (B)	17.075.481,59	16.230.193,27		
(C) ATTIVO CIRCOLANTE				
I Rimanenze	0,00	0,00	CI	CI
Totale rimanenze	0,00	0,00		
II Crediti (2)				
1 Crediti di natura tributaria	100.198,67	28.622,74		
a Crediti da tributi destinati al finanziamento della sanità	0,00	0,00		
b Altri crediti da tributi	78.887,50	28.622,74		
c Crediti da Fondi perequativi	21.311,17	0,00		
2 Crediti per trasferimenti e contributi	1.414.257,63	838.290,54		
a verso amministrazioni pubbliche	899.257,64	335.850,54		
b imprese controllate	0,00	0,00	CI12	CI13
c imprese partecipate	0,00	2.440,00		
d verso altri soggetti	514.999,99	500.000,00		
3 Verso clienti ed utenti	4.362,36	87.294,52	CI11	CI11
4 Altri Crediti	355.039,77	119.690,09	CI15	CI15
a verso l'erario	0,00	0,00		
b per attività svolta per terzi	0,00	0,00		
c altri	355.039,77	119.690,09		
Totale crediti	1.873.858,43	1.073.897,89		
III Attività finanziarie che non costituiscono immobilizzi				
1 Partecipazioni	0,00	0,00	CI11,2,3,4,5	CI11,2,3
2 Altri titoli	0,00	0,00	CI16	CI15
Totale attività finanziarie che non costituiscono immobilizzi	0,00	0,00		
IV Disponibilità liquide				
1 Conto di tesoreria	1.145.707,81	1.398.963,03		
a Istituto tesoriere	1.145.707,81	1.398.963,03		
b presso Banca d'Italia	0,00	0,00		
2 Altri depositi bancari e postali	3.175,40	0,00	CIV1b e CIV3	CIV1a
3 Denaro e valori in cassa	0,00	0,00		
4 Altri conti presso la tesoreria statale intestati all'ente	0,00	0,00	CIV2 e CIV3	CIV1b e CIV3
Totale disponibilità liquide	1.148.883,21	1.398.963,03		
TOTALE ATTIVO CIRCOLANTE (C)	3.022.741,64	2.472.860,92		
D) RATEI E RISCONTI				
1 Ratei attivi	0,00	0,00	D	D
2 Risconti attivi	0,00	0,00	D	D
TOTALE RATEI E RISCONTI (D)	0,00	0,00		
TOTALE DELL'ATTIVO (A+B+C+D)	20.098.223,23	18.703.054,19		

(1) con separata indicazione degli importi esigibili entro l'esercizio successivo.
 (2) con separata indicazione degli importi esigibili oltre l'esercizio successivo.
 (3) con separata indicazione degli importi relativi a beni indisponibili.

COMUNE DI TOANO

Esercizio 2020

STATO PATRIMONIALE PASSIVO

	2020	2019	DM 26/4/95 riferimento	art.2424 cc riferimento
A) PATRIMONIO NETTO				
I Fondo di dotazione	866.148,21	866.148,21	AI	AI
II Riserve	12.567.123,01	11.954.041,50	AI, AV, AVI, AII, AIII	AI, AV, AVI, AII, AIII
III Risultato economico di esercizi precedenti	1.101.238,15	685.482,95		
a da capitale	325.796,91	148.576,62		
b da permessi di costruire	140.087,95	119.981,93		
c da permessi di costruire	140.087,95	119.981,93		
d riserve indisponibili per beni demaniali e patrimoniali indisponibili e per i beni culturali	11.000.000,00	11.000.000,00		
e altre riserve indisponibili	0,00	0,00		
III Risultato economico dell'esercizio	922.005,64	415.755,20	AIX	AIX
TOTALE PATRIMONIO NETTO (A)	14.355.276,86	13.235.944,91		
B) FONDI PER RISCHI ED ONERI				
1 Per trattamento di quiescenza	0,00	0,00	B1	B1
2 Per imposte	0,00	0,00	B2	B2
3 Altri	9.055,24	3.557,13	B3	B3
TOTALE FONDI RISCHI ED ONERI (B)	9.055,24	3.557,13		
C) TRATTAMENTO DI FINE RAPPORTO				
TOTALE T.F.R. (C)	0,00	0,00		
D) DEBITI (1)				
1 Debiti da finanziamento	2.914.030,80	2.922.150,97	D1	D1 e D2
a prestiti obbligazionari	0,00	0,00		
b v/ altre amministrazioni pubbliche	0,00	0,00		
c verso banche e tesoriere	0,00	0,00	D3 e D4	D4
d verso altri finanziatori	2.914.030,80	2.922.150,97		D5
2 Debiti verso fornitori	1.132.743,86	1.426.866,84	D6	D7
3 Acconti	0,00	0,00	D5	D6
4 Debiti per trasferimenti e contributi	328.346,47	335.088,59	D8	D9
a enti finanziati dal servizio sanitario nazionale	281.204,12	300.347,84		D9
b altre amministrazioni pubbliche	0,00	0,00		D8
c imprese controllate	0,00	0,00		D9
d imprese partecipate	0,00	4.536,48		D9
e altri soggetti	47.142,35	30.204,27		D11, D12, D13
5 Altri debiti	225.809,66	239.300,63		D12, D13, D14
a tributar	50.296,25	50.464,97		
b verso istituti di previdenza e sicurezza sociale	33.536,29	23.868,44		
c per attività svolta per clienti (2)	141.977,12	164.967,22		
d altri				
TOTALE DEBITI (D)	4.600.930,79	4.923.407,03		
E) RATEI E RISCONTI E CONTRIBUTI AGLI INVESTIMENTI				
I Ratei passivi	0,00	0,00	E	E
II Risconti passivi	1.132.960,34	540.145,12	E	E
1 Contributi agli investimenti	1.008.115,62	465.145,12		
a da altre amministrazioni pubbliche	858.164,47	225.193,97		
b da altri soggetti	149.951,15	239.951,15		
2 Concessioni pluriennali	0,00	0,00		
3 Altri risconti passivi	124.844,72	75.000,00		
TOTALE RATEI E RISCONTI (E)	1.132.960,34	540.145,12		
TOTALE DEL PASSIVO (A+B+C+D+E)	20.098.223,23	18.703.054,19		
CONTI D'ORDINE				
1 Impegni su esercizi futuri	509.222,87	213.249,45		
5 Beni di terzi in uso	0,00	0,00		
6 Beni dati in uso a terzi	0,00	0,00		
7 Garanzie prestate a amministrazioni pubbliche	0,00	0,00		
8 Garanzie prestate a imprese controllate	0,00	0,00		

COMUNE DI TOANO

Esercizio 2020

STATO PATRIMONIALE PASSIVO

		2020	2019		
	riferimento art.2424 cc			riferimento DM 26/4/95	
	9) Garanzie prestate a imprese partecipate	0,00	0,00		
	10) Garanzie prestate a altre imprese	0,00	0,00		
	TOTALE CONTI D'ORDINE	509.222,87	213.249,45		

(1) con separata indicazione degli importi esigibili oltre l'esercizio successivo
 (2) Non comprende i debiti derivanti dall'attività di sostituzione di imposta. I debiti derivanti da tale attività sono considerati nelle voci 5 a) e b)

TOANO 08.03.2021

Il Vice-Segretario Comunale

Manfredi Dr.ssa Elena

Manfredi Dr.ssa Elena

Timbro dell'ente



Il Rappresentante Legale

Volpi Giuseppe

Volpi Giuseppe

Il Responsabile del Servizio Finanziario

Spadazzini Dr. Luciano

Spadazzini Dr. Luciano

COMUNE DI TOIANO
Esercizio 2020
CONTO ECONOMICO


		2020	2019	art.2425 cc riferimento	DM 26/4/95 riferimento
A) COMPONENTI POSITIVI DELLA GESTIONE					
1	Proventi da tributi	2.255.738,40	2.652.982,68		
2	Proventi da fondi perequativi	534.677,74	530.261,61		
3	Proventi da trasferimenti e contributi	705.331,05	323.970,57		
a	Proventi da trasferimenti correnti	434.631,05	63.221,72		A5c
b	Quota annuale di contributi agli investimenti	270.700,00	260.748,85		E20c
c	Contributi agli investimenti	0,00	0,00		
4	Ricavi delle vendite e prestazioni e proventi da servizi pubblici	289.139,31	309.591,79		A1a
a	Proventi derivanti dalla gestione dei beni	224.562,31	157.872,72		
b	Ricavi della vendita di beni	0,00	0,00		
c	Ricavi e proventi dalla prestazione di servizi	64.577,00	151.719,07		
5	Variazioni nelle rimanenze di prodotti in corso di lavorazione, etc. (+/-)	0,00	0,00		A2
6	Variazione dei lavori in corso su ordinazione	0,00	0,00		A3
7	Incrementi di immobilizzazioni per lavori interni	0,00	0,00		A4
8	Altri ricavi e proventi diversi	209.664,81	184.281,37		A5 a e b
TOTALE COMPONENTI POSITIVI DELLA GESTIONE (A)		3.994.551,31	4.001.088,02		
B) COMPONENTI NEGATIVI DELLA GESTIONE					
9	Acquisto di materie prime e/o beni di consumo	51.863,88	25.139,02		B6
10	Prestazioni di servizi	1.398.423,71	1.376.351,03		B7
11	Utilizzo beni di terzi	40.508,90	40.386,56		B8
12	Trasferimenti e contributi	685.139,19	815.067,46		
a	Trasferimenti correnti	685.139,19	815.067,46		
b	Contributi agli investimenti ad Amministrazioni pubb.	0,00	0,00		
c	Contributi agli investimenti ad altri soggetti	0,00	0,00		
13	Personale	544.774,52	535.919,28		B9
14	Ammortamenti e svalutazioni	623.300,32	761.296,29		B10
a	Ammortamenti di immobilizzazioni immateriali	0,00	0,00		B10a
b	Ammortamenti di immobilizzazioni materiali	557.123,59	520.097,69		B10b
c	Altre svalutazioni delle immobilizzazioni	0,00	0,00		B10c
d	Svalutazione dei crediti	66.176,73	241.198,60		B10d
15	Variazioni nelle rimanenze di materie prime e/o beni di consumo (+/-)	0,00	0,00		B11
16	Accantonamenti per rischi	5.498,11	3.557,13		B12
17	Altri accantonamenti	0,00	0,00		B13
18	Oneri diversi di gestione	44.648,31	58.801,27		B14
TOTALE COMPONENTI NEGATIVI DELLA GESTIONE (B)		3.394.156,94	3.616.518,04		
DIFFERENZA FRA COMP. POSITIVI E NEGATIVI DELLA GESTIONE (A-B)		600.394,37	384.569,98		
C) PROVENTI ED ONERI FINANZIARI					
19	Proventi da partecipazioni finanziarie	0,00	0,00		C15
a	da società controllate	0,00	0,00		
b	da società partecipate	0,00	0,00		
c	da altri soggetti	14.768,95	11.368,56		
20	Altri proventi finanziari	1,49	13,43		C16

COMUNE DI TOANO
Esercizio 2020
CONTO ECONOMICO

	2020	2019	riferimento art.2425 cc	riferimento DM 26/4/95
Totale proventi finanziari	14.770,44	11.381,99		
Oneri finanziari				
21 Interessi ed altri oneri finanziari	113.932,65	133.586,13		C17
a Interessi passivi				
b Altri oneri finanziari	0,00	0,00		
Totale oneri finanziari	113.932,65	133.586,13		
TOTALE PROVENTI ED ONERI FINANZIARI (C)	-99.162,21	-122.204,14		
D) RETTIFICHE DI VALORE ATTIVITA FINANZIARIE				
22 Rivalutazioni	0,00	0,00		D18
23 Svalutazioni	0,00	0,00		D19
TOTALE RETTIFICHE (D)	0,00	0,00		
E) PROVENTI ED ONERI STRAORDINARI				
24 Proventi straordinari	60.318,07	75.000,00		E20
a Proventi da permessi di costruire				
b Proventi da trasferimenti in conto capitale	51.386,84	115.529,75		E20b
c Sopravvenienze attive e insussistenze del passivo	260.079,11	149.243,95		E20c
d Plusvalenze patrimoniali	114.775,87	0,00		
e Altri proventi straordinari	0,00	0,00		
Totale proventi straordinari	486.559,89	339.773,70		
25 Oneri straordinari	0,00	0,00		E21
a Trasferimenti in conto capitale				
b Sopravvenienze passive e insussistenze dell'attivo	28.469,93	151.030,95		E21b
c Minusvalenze patrimoniali	0,00	0,00		E21a
d Altri oneri straordinari	0,00	0,00		E21d
Totale oneri straordinari	28.469,93	151.030,95		
TOTALE PROVENTI ED ONERI STRAORDINARI (E)	458.089,96	188.742,75		
RISULTATO PRIMA DELLE IMPOSTE (A-B+C+D+E)	959.322,12	451.108,59		
26 Imposte (*)	37.316,48	35.353,39		E22
RISULTATO DELL'ESERCIZIO	922.005,64	415.755,20		E23

TOANO 11, 08.03.2021

Il Vice-Segretario Comunale
Manfredi Dr.ssa Elena



Il Rappresentante Legale
Volpi Vincenzo

Il Responsabile del Servizio Finanziario
Spadazzi D. Luciano

ELENCO MUTUI - QUOTA CAPITALE E INTERESSI IN AMMORTAMENTO DAL 2022 AL 2024

POSIZIONE	ENTE	IMPORTO	PERIODO AMMORTAMENTO		QUOTA CAPITALE			QUOTA INTERESSI			DEBITO RES.	CAPITOLO INT.
			ANNO INIZ.	ANNO FIN.	2022	2023	2024	2022	2023	2024		
446 0237	CDP	66.568,50	2005	2043	699,03	720,91	743,47	667,49	645,61	623,05	31/12/2021	1.01.5.06.01
446 0226	CDP	134.278,30	2005	2043	1.410,04	1.454,18	1.499,69	1.346,44	1.302,30	1.256,79	43.699,17	"
442 7374	CDP	258.228,45	2004	2023	17.571,88	17.588,90		29,84	12,82		35.160,78	"
441 2621	CDP	62.491,28	2003	2022	4.909,40	-	-	196,02	-	-	4.909,40	"
440 6769	CDP	69.959,36	2003	2022	5.475,31	-	-	216,49	-	-	5.475,31	"
440 6611	CDP	43.281,36	2003	2022	3.387,34	-	-	133,98	-	-	2.387,34	"
440 6082	CDP	255.646,17	2003	2022	20.007,80	-	-	791,26	-	-	20.007,80	"
					53.460,80	19.763,99	2.243,16	3.381,52	1.960,73	1.879,84	133.303,64	
	SOCEB	130.000,00	2016	2032	8.556,08	8.675,43	8.796,53	1.374,00	1.254,65	1.133,55	100.959,67	1.01.5.06.01
309 4333	CDP	159.048,07	2003	2043	1.625,74	1.695,28	1.767,80	2.417,20	2.347,66	2.275,14	57.506,25	1.04.1.06.01
440 8434	CDP	103.291,38	2003	2022	8.238,31	-	-	341,39	-	-	8.238,31	1.04.2.06.01
429 6213	CDP	222.076,47	2003	2043	2.845,32	2.971,49	3.103,24	4.464,80	4.338,63	4.206,88	102.500,51	"
					11.083,63	2.971,49	3.103,24	4.806,19	4.338,63	4.206,88	110.738,82	
454 2769	CDP	180.000,00	2011	2043	3.460,18	3.584,92	3.714,16	4.014,70	3.889,96	3.760,72	113.219,74	1.04.3.06.01
309 4331	CDP	53.465,17	2003	2043	1.568,67	1.635,77	1.705,74	2.332,37	2.265,27	2.195,30	55.487,64	"
					5.028,85	5.220,69	5.419,90	6.347,07	6.155,23	5.956,02	168.707,38	
	ICS	280.000,00	2019	2040	11.532,01	11.818,36	12.111,81	6.290,41	6.004,06	5.710,61	257.767,40	1.06.2.06.02
445 7955	CDP	184.306,10	2005	2043	1.946,12	2.007,65	2.071,12	1.883,68	1.822,15	1.758,68	60.529,62	1.08.2.06.01
604 3579	CDP	230.000,00	2018	2043	7.051,70	7.245,01	7.443,65	5.647,02	5.453,71	5.255,07	209.133,78	1.10.4.06.01
454 1024	CDP	180.000,00	2011	2043	3.423,89	3.556,10	3.693,42	4.381,49	4.249,28	4.111,96	115.396,82	1.10.5.06.01
450 5092	CDP	275.000,00	2008	2043	4.184,57	4.328,61	4.477,60	4.551,27	4.407,23	4.258,24	134.388,06	"
430 6792	CDP	140.092,21	2003	2043	1.889,59	1.976,18	2.066,76	3.118,23	3.031,64	2.941,06	69.271,97	"
					9.498,05	9.860,89	10.237,78	12.050,99	11.688,15	11.311,26	319.056,85	

ELENCO MUTUI - QUOTA CAPITALE E INTERESSI IN AMMORTAMENTO DAL 2022 AL 2024

POSIZIONE	ENTE	IMPORTO	PERIODO AMMORTAMENTO		QUOTA CAPITALE			QUOTA INTERESSI			DEBITO RES.	CAPITOLO INT.	
			ANNO INIZ.	ANNO FIN.	2022	2023	2024	2022	2023	2024			
606 2056	CDP	140.000,00	2020	2043	4.942,53	5.040,98	5.141,39	2.647,45	2.549,00	2.448,59	31/12/2021	1.08.1.06.01	
606 0019	CDP	100.000,00	2020	2043	3.530,38	3.600,70	3.672,42	1.891,04	1.820,72	1.749,00	96.288,57	"	
601 7480	CDP	250.000,00	2016	2043	6.781,82	6.972,22	7.167,96	5.602,42	5.412,02	5.216,28	202.631,03	"	
452 9843	CDP	250.000,00	2010	2043	4.482,29	4.642,92	4.809,31	5.157,27	4.996,64	4.830,25	146.304,18	"	
448 9729	CDP	25.000,00	2007	2043	341,47	352,56	364,01	342,71	331,62	320,17	10.724,51	"	
445 3334	CDP	516.000,00	2005	2024	34.657,08	36.198,76	37.809,05	5.251,56	3.709,88	2.099,59	108.664,89	"	
445 0347	CDP	110.000,00	2005	2043	1.161,51	1.198,23	1.236,12	1.124,23	1.087,51	1.049,62	36.126,04	"	
441 2622	CDP	103.291,37	2003	2022	8.238,30	-	-	341,40	-	-	8.238,30	"	
441 2620	CDP	17.987,10	2003	2022	1.413,07	-	-	56,45	-	-	1.413,07	"	
440 6608	CDP	113.620,52	2009	2022	9.062,07	-	-	375,59	-	-	9.062,07	"	
426 9216	CDP	180.759,91	2003	2043	2.142,82	2.234,48	2.330,06	3.186,02	3.094,36	2.998,78	75.796,61	"	
426 5146	CDP	173.013,06	2003	2043	2.050,98	2.138,72	2.230,21	3.049,48	2.961,74	2.870,25	72.548,20	"	
6203685	CDP	150.000,00	2022	2042	6.684,89	6.764,67	6.845,41	1.765,17	1.685,39	1.604,65	150.000,00	"	
	CDP	190.000,00	2022	2042	8.459,20	8.561,01	8.664,05	2.254,70	2.152,89	2.049,85	190.000,00	"	
	CDP	250.000,00	2023	2043	-	11.141,48	11.274,45	-	2.941,95	2.808,98	-	"	
	CDP	150.000,00	2024	2044	-	-	6.684,89	-	-	1.765,17	-	"	
					93.948,41	88.846,73	98.229,33	33.045,49	32.743,72	31.811,18	1.242.601,46		
	SCCEB	51.000,00			5.711,59	2.917,16	-	208,77	41,95	-	8.628,75	1.08.1.06.02	
	SCCEB	59.997,83			4.119,26	4.197,91	4.278,11	516,90	438,25	358,05	28.220,35	"	
					9.830,85	7.115,07	4.278,11	725,67	480,20	358,05	36.849,10		
452 9607	CDP	60.000,00	2011	2030	3.103,50	3.238,87	3.380,13	1.405,26	1.269,89	1.128,63	33.334,36	1.09.4.06.01	
450 6780	CDP	200.000,00	2009	2028	11.271,26	11.764,94	12.280,24	3.781,38	3.287,70	2.772,40	90.056,74	"	
448 1261	CDP	30.156,35	2006	2043	359,17	370,12	381,40	331,03	320,08	308,80	11.028,79	"	
444 4849	CDP	160.000,00	2005	2024	10.842,16	11.341,09	11.862,94	1.427,16	928,23	406,38	34.046,19	"	
444 4845	CDP	294.000,00	2005	2023	19.922,45	20.839,24	21.798,18	2.622,41	1.705,62	746,68	62.559,87	"	
440 5106	CDP	46.623,01	2009	2022	3.718,58	-	-	154,06	-	-	3.718,58	"	
440 5106	CDP	121.610,76	2003	2022	9.699,37	-	-	401,99	-	-	9.699,37	"	
427 5782	CDP	158.035,81	2003	2043	1.873,44	1.953,58	2.037,15	2.785,50	2.705,36	2.621,79	66.267,95	"	
					60.789,93	49.507,84	51.740,04	12.908,79	10.216,88	7.984,68	310.711,85		
					244.433,23	187.119,57	182.256,02	Vedi capitolo	Vedi capitolo	Vedi capitolo			
					11.532,01	11.818,36	12.111,81	Vedi capitolo	Vedi capitolo	Vedi capitolo			
					18.386,93	15.790,50	13.074,64	Vedi capitolo	Vedi capitolo	Vedi capitolo			
					TOTALE DEBITO RESIDUO MUTUI								3.007.365,82

Voce di bilancio	Dipendente	Totale comp.	CTR DS	Impo C.P.D.E.L.	Contr. Cpdel	Impo I.N.A.D.E.L.	Contr. Inadel	Impo I.N.A.I.L.	Contr Inail	Totale Oneri rifl.	Impo Irap	Voce bil	I.R.A.P.
1.01.2.01.02	FA	18.558,58		18.558,58	4.416,94	17.935,54	516,55	18.558,58	92,79	5.026,28			
1.01.2.01.02	FG	27.839,08		25.739,08	6.125,90	24.985,48	719,59	25.739,08	128,70	6.974,19	25.739,08		2.187,82
1.01.2.01.02	VC	10.035,06	123,54	7.673,11	1.826,20	7.397,91	213,06	7.673,11	36,37	2.201,17	7.673,11		652,21
1.01.2.01.02	STRAORD.	1.196,52		1.196,52	284,77			1.196,52	5,99	290,76	893,04		75,91
1.01.2.01.02	DIRITTI	1.500,00		1.500,00	357,00			1.500,00	26,50	383,50	1.500,00		127,50
1.01.2.01.02										14.875,90		1.01.2.07.01	3.043,44
1.01.3.01.02	SL	48.355,87		46.986,67	11.182,83	32.589,87	938,59	46.986,67	234,93	12.356,35	46.986,67		3.993,87
1.01.3.01.02	ZA	25.739,08		25.739,08	6.125,90	24.985,48	719,58	25.739,08	128,70	6.974,18	25.739,08		2.187,82
1.01.3.01.02	PV	21.141,86		21.141,86	5.031,76	20.432,86	588,47	21.141,86	105,71	5.725,94	21.141,86		1.797,06
1.01.3.01.02	STRAORD	600,00		600,00	142,80			600,00	3,00	145,80	600,00		51,00
1.01.3.01.02										25.202,27		1.01.3.07.01	8.029,75
1.01.4.01.02	MJ	28.496,70		28.496,70	6.782,21	27.765,90	799,66	28.496,70	598,43	8.180,30	28.496,70		2.422,22
1.01.4.01.02	MG	20.646,14		20.646,14	4.913,78	19.928,65	573,95	20.646,14	103,23	5.590,96	20.646,14		1.754,92
1.01.4.01.02	STAORD	500,00		500,00	119,00			500,00	2,50	121,50	500,00		42,50
1.01.4.01.02										13.892,76		1.01.4.07.01	4.219,64
1.01.5.01.02	BE	42.050,00		39.866,00	9.495,25	25.331,20	729,54	39.866,00	837,81	11.062,60	39.866,00		3.391,16
1.01.5.01.02	CM	23.019,32		23.019,32	5.478,60	22.193,72	639,18	23.019,32	506,42	6.624,20	23.019,32		1.956,64
1.01.5.01.02	PV	19.191,35		19.191,35	4.567,54	18.503,34	532,90	19.191,35	403,02	5.503,46	19.191,35		1.631,26
1.01.5.01.02	PD	23.358,03		22.191,63	5.281,61	21.101,91	607,74	22.191,63	488,22	6.377,57	22.191,63		1.886,29
1.01.5.01.02	BS	22.976,84		22.976,84	5.468,49	21.899,12	630,69	22.976,84	505,49	6.604,67	22.976,84		1.953,03
1.01.5.01.02	STRAORD	1.400,00		1.400,00	333,20			1.400,00	30,80	364,00	1.400,00		119,00
1.01.5.01.02										36.536,50		1.01.5.07.01	10.937,38
1.01.7.01.02	BL	24.859,66		24.859,66	5.916,60	24.094,06	693,91	24.859,66	124,30	6.734,81	24.859,66		2.113,07
1.01.7.01.02	PV	26.178,46		24.859,66	5.916,60	24.094,06	693,91	24.859,66	124,30	6.734,81	24.859,66		2.113,07
1.01.7.01.02	STRAORD	1.500,00		1.500,00	357,00			1.500,00	7,50	364,50	1.500,00		127,50
1.01.7.01.02										13.834,12		1.01.7.07.01	4.353,64
1.03.1.01.02	CS	27.660,58		26.797,42	6.377,79	23.833,82	686,41	26.797,42	294,77	7.358,97	26.797,42		2.277,78
1.03.1.01.02	ACCESSORIO	900,00		900,00	214,20			900,00	9,90	224,10	900,00		76,50
1.03.1.01.02										7.583,07		1.03.1.07.01	2.354,28
1.10.4.01.02	RL	24.988,72		24.988,72	5.949,69	24.147,92	695,46	24.988,72	274,99	6.920,14	24.988,72		2.124,89
1.10.4.01.02	STRAORD	900,00		900,00	214,20			900,00	9,90	224,10	900,00		76,50
1.10.4.01.02										7.144,24		1.10.4.07.01	2.201,39
1.01.8.01.03	Risorse decessit	23.159,59		23.159,59	5.511,98			23.159,59	264,76	5.776,74	23.159,59		1.968,57
1.01.8.01.03										5.776,74			1.968,57

RIEPILOGO

Capitolo	Stipendio	Straordinario	Trasferite	Risorse decentrate	Diritti	Capitolo	Oneri	Capitolo	Irap
1.01.2.01.01	56.432,72	1.196,52	1.000,00		1.500,00	1.01.2.01.02	14.875,90	1.01.2.07.01	3.043,44
1.01.3.01.01	95.236,81	600,00	150,00			1.01.3.01.02	25.202,27	1.01.3.07.07	8.029,75
1.01.4.01.01	49.142,84	500,00	100,00			1.01.4.01.02	13.892,76	1.01.4.07.01	4.219,64
1.01.6.01.01	130.595,54	1.400,00	150,00			1.01.6.01.02	36.536,50	1.01.6.07.01	10.937,38
1.01.7.01.01	51.038,12	1.500,00	150,00			1.01.7.01.02	13.834,12	1.01.7.07.01	4.353,64
1.03.1.01.01	27.660,58	900,00				1.03.1.01.02	7.583,07	1.03.1.07.01	2.354,28
1.10.4.01.01	24.998,72	900,00	100,00			1.10.4.01.02	7.144,24	1.10.4.07.01	2.201,39
1.01.8.01.02				23.159,59		1.01.8.01.03	5.776,74	1.01.8.07.01	1.968,57
1.01.8.01.02 Aumenti CCNL 2022			9.495,40			1.01.8.01.03	2.675,80	1.01.8.07.01	807,11
1.01.8.01.02 Aumenti CCNL 2023			9.495,40			1.01.8.01.03	2.675,80	1.01.8.07.01	807,11
1.01.8.01.02 Aumenti CCNL 2024			9.495,40			1.01.8.01.03	2.675,80	1.01.8.07.01	807,11

